

KOMENTÁŘ

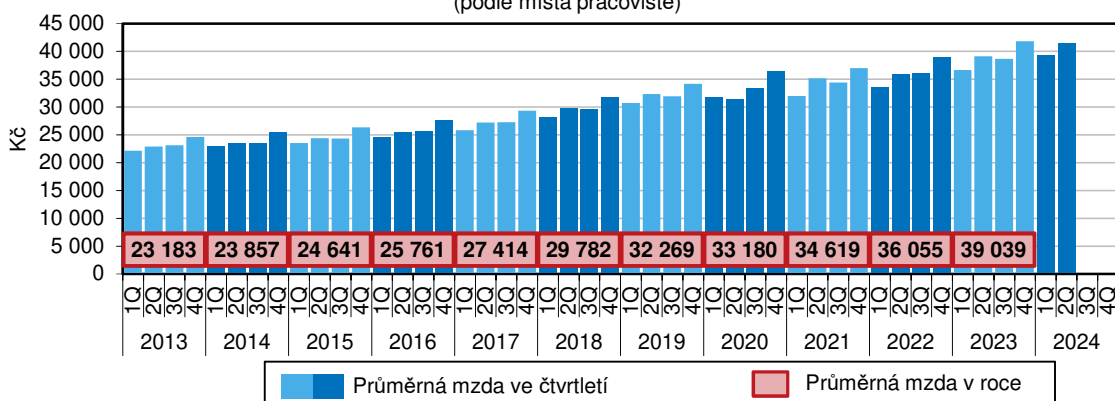
3. 9. 2024

Vývoj průměrných mezd ve 2. čtvrtletí a v 1. až 2. čtvrtletí 2024 (předběžné výsledky)

Průměrná hrubá měsíční nominální mzda v Libereckém kraji ve 2. čtvrtletí meziročně vzrostla o 5,8 % na 41 375 Kč, s ohledem na navýšení spotřebitelských cen však její reálný růst činil 3,2 %.

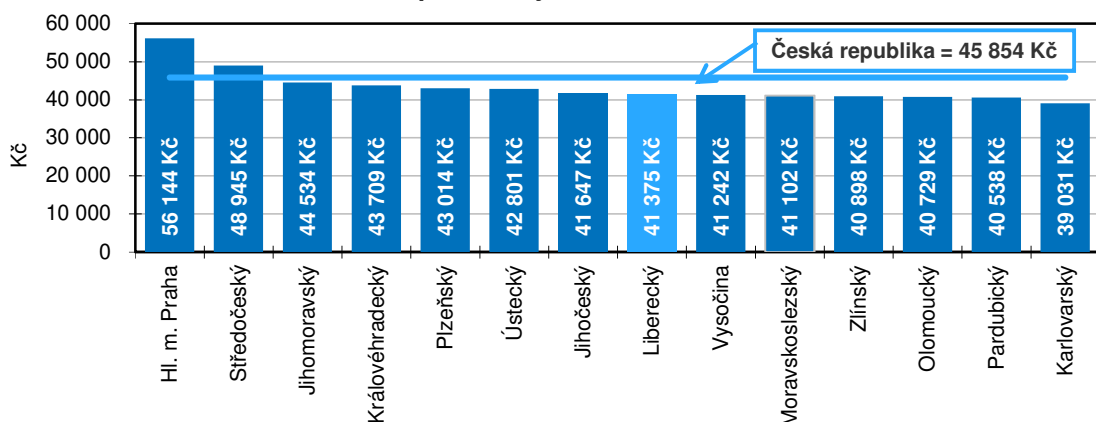
Průměrná hrubá měsíční nominální mzda (v přepočtu na plně zaměstnané) v Libereckém kraji ve 2. čtvrtletí 2024 dosáhla hodnoty 41 375 Kč a meziročně se zvýšila o 2 257 Kč. Nominální procentní přírůstek představoval 5,8 %, reálně však mzda vzrostla o 3,2 %, a to v důsledku 2,5% zvýšení spotřebitelských cen v České republice ve sledovaném období.

Vývoj průměrné měsíční mzdy v Libereckém kraji v jednotlivých čtvrtletích (podle místa pracoviště)



Pozn.: rok 2023 a 2024 předběžné údaje

Průměrná hrubá měsíční mzda v přepočtu na plně zaměstnané podle kraje ve 2. čtvrtletí 2024



V České republice se průměrná hrubá měsíční mzda zvýšila o 2 797 Kč na 45 854 Kč. Mezi kraji České republiky absolutně nejvyšší přírůstek zaznamenali zaměstnanci ve Středočeském kraji

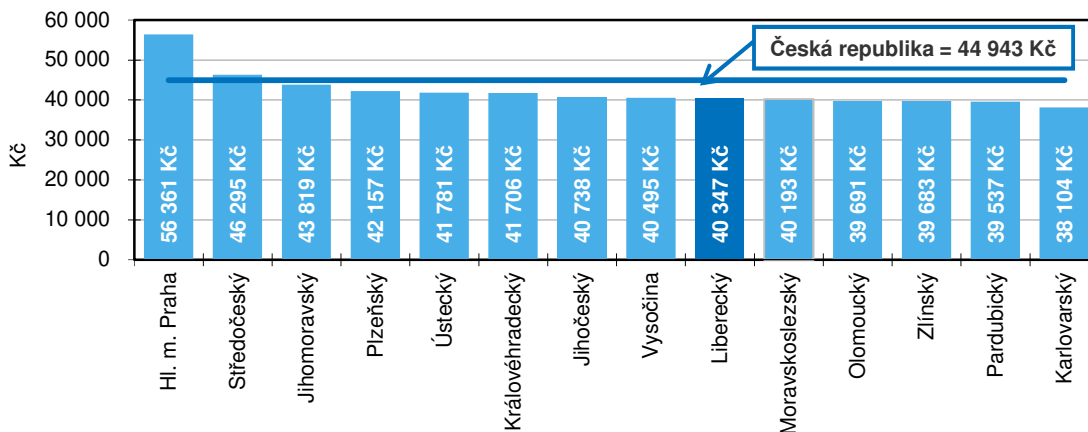
KOMENTÁŘ

(+3 603 Kč). Nárůst vykázaný v našem kraji byl 3. nejnižší, nejméně mzda vzrostla zaměstnancům z Kraje Vysočina (+2 224 Kč). Nominální mzdový nárůst v České republice představoval 6,5 %, s ohledem na výše uvedený růst spotřebitelských cen však reálně tato mzda vzrostla o 3,9 %. V rámci mezikrajského srovnání se nominální zvýšení pohybovalo v rozmezí od 5,5 % v hlavním městě Praze do 8,1 % v Ústeckém kraji. I reálně průměrné mzdy ve všech krajích vzrostly, nejvýrazněji v Ústeckém kraji (+5,5 %).

Průměrná mzda v našem kraji byla v porovnání s ostatními regiony 7. nejnižší, o 4 479 Kč se pohybovala pod republikovým průměrem. Nadprůměrné mzdy pobírali zaměstnanci v hlavním městě Praze (56 144 Kč, tj. o 10 290 Kč nad průměrem ČR) a ve Středočeském kraji (48 945 Kč, tj. +3 091 Kč). Nejnižší mzda byla vykázána v Karlovarském kraji (39 031 Kč), která za republikovým průměrem zaostávala o 6 823 Kč.

Subjekty s pracovištěm v Libereckém kraji zaměstnávaly ve 2. čtvrtletí roku 2024 v přepočtu na plně zaměstnané 142,0 tis. osob (tj. 3,5 % všech zaměstnanců v České republice), tedy o 0,8 tis. (-0,6 %) osob méně než ve stejném období roku 2023. Meziročně se počet zaměstnanců snížil v dalších 9 krajích, nejvýrazněji v kraji Moravskoslezském (-1,6 %). V hlavním městě Praze (+1,9 %), Středočeském, Plzeňském a Jihomoravském kraji se počet zaměstnanců meziročně navýšil shodně o 0,4 %. V celé České republice vzrostl průměrný evidenční počet pracovníků o 1,7 tis. osob (+0,04 %) na 4 028,3 tis. osob.

Průměrná hrubá měsíční mzda v přepočtu na plně zaměstnané podle krajů v 1. až 2. čtvrtletí 2024



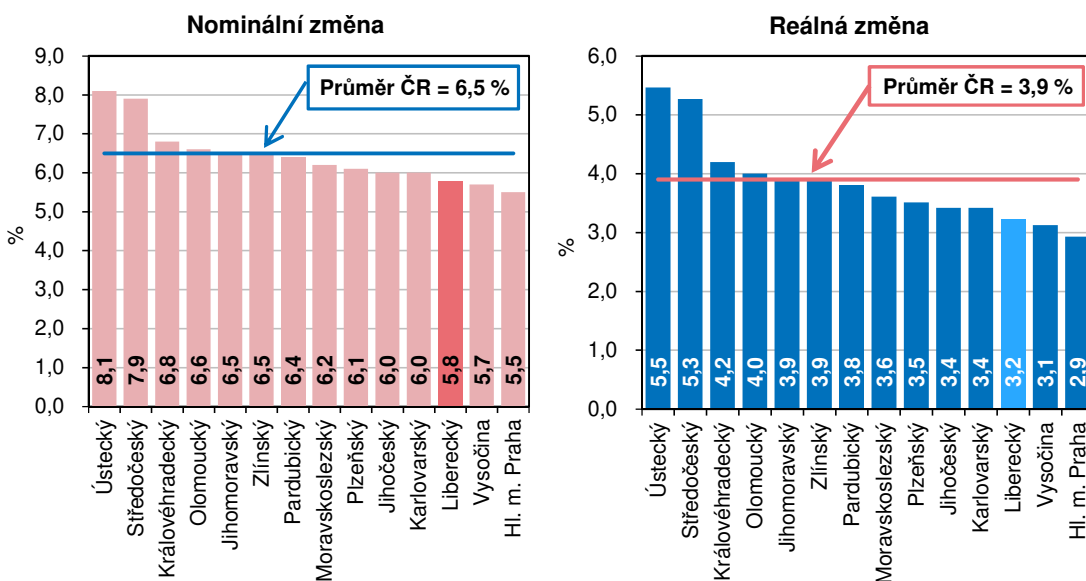
Průměrná hrubá měsíční nominální mzda přepočtená na plně zaměstnané v 1. až 2. čtvrtletí 2024 v Libereckém kraji dosáhla částky 40 347 Kč, meziročně se tak navýšila o 2 488 Kč (+6,6 %). Vzhledem k 2,3% navýšení spotřebitelských cen v České republice v tomto období však mzda v kraji reálně vzrostla o 4,2 %. Oproti celorepublikovému průměru (44 943 Kč) byla uvedená mzda nižší o 4 596 Kč, o 16 014 Kč zaostávala za nejvyšší krajskou průměrnou mzdou vyplácenou v hlavním městě Praze (56 361 Kč). Nejnižší průměrnou mzdou pobírali zaměstnanci v Karlovarském kraji (38 104 Kč), mzda v Libereckém kraji byla 6. nejnižší. Meziročně nominálně vyšší mzdy vykazaly všechny kraje. Nejvýraznější absolutní i relativní změna byla zjištěna ve Středočeském kraji (+3 381 Kč, resp. +7,9 %). S ohledem na výše uvedený růst spotřebitelských cen byly mzdy ve všech krajích vyšší také reálně – navýšení se pohybovalo

KOMENTÁŘ

v rozmezí od 3,6 % v hlavním městě Praze do 5,5 % ve Středočeském kraji. Absolutní přírůstek průměrné mzdy v celé České republice představoval 2 884 Kč, nominálně se zvýšila o 6,9 %, ale reálně pak o 4,5 %.

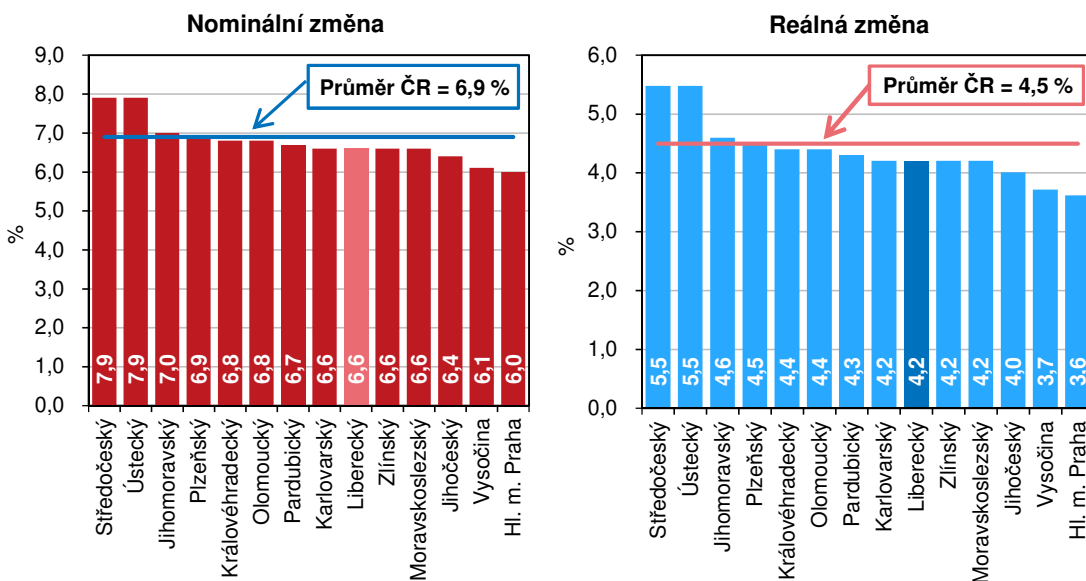
Nominální a reálná změna průměrných hrubých měsíčních mezd v přepočtu na plně zaměstnané podle krajů

(2. čtvrtletí 2024/2. čtvrtletí 2023)



Nominální a reálná změna průměrných hrubých měsíčních mezd v přepočtu na plně zaměstnané podle krajů

(1. až 2. čtvrtletí 2024/1. až 2. čtvrtletí 2023)



KOMENTÁŘ

V 1. až 2. čtvrtletí 2024 subjekty s pracovištěm v Libereckém kraji zaměstnávaly v přepočtu na plně zaměstnané 142,0 tis. osob, meziročně o 0,4 % (-0,6 tis. osob) méně. Podíl našeho kraje na republikovém stavu 4 019,6 tis. zaměstnaných osob dosáhl 3,5 %. Nižší počet zaměstnanců byl vykázán v dalších 9 krajích – nejvyšší v Moravskoslezském kraji (-6,6 tis. osob, tj. -1,6 %). Největší přírůstek zaměstnanců evidovalo hlavní město Praha (+16,0 tis. osob, tj. +1,9 %). V úhrnu za Českou republiku se evidenční počet zaměstnanců navýšil o 1,5 tis. osob, tedy o 0,04 %.

Kontakt:

Hana Kořátková

Krajská správa ČSÚ v Liberci

Oddělení informačních služeb

Tel.: 704 675 184

E-mail: infoservislbc@csu.gov.cz

KOMENTÁŘ

Přílohy:

Zaměstnanci a mzdy podle krajů ve 2. čtvrtletí 2024 (přepracované osoby)

(předběžné výsledky, podle místa pracoviště, včetně podnikatelských subjektů do 20 zaměstnanců)

	Průměrný evidenční počet zaměstnanců			Průměrná hrubá měsíční mzda zaměstnance		
	v tis.	přírůstek (úbytek) proti 2. čtvrtletí 2023		v Kč	přírůstek (úbytek) proti 2. čtvrtletí 2023	
		v tis.	%		v Kč	%
Česká republika¹⁾	4 028,3	1,7	0,0	45 854	2 797	6,5
z toho kraje:						
Hl. m. Praha	867,7	16,5	1,9	56 144	2 908	5,5
Středočeský	417,9	1,7	0,4	48 945	3 603	7,9
Jihočeský	215,5	-1,7	-0,8	41 647	2 368	6,0
Plzeňský	218,2	0,8	0,4	43 014	2 474	6,1
Karlovarský	81,4	-0,4	-0,4	39 031	2 226	6,0
Ústecký	239,0	-1,8	-0,7	42 801	3 218	8,1
Liberecký	142,0	-0,8	-0,6	41 375	2 257	5,8
Královéhradecký	195,6	-2,0	-1,0	43 709	2 767	6,8
Pardubický	180,4	-1,1	-0,6	40 538	2 453	6,4
Vysočina	169,6	-0,7	-0,4	41 242	2 224	5,7
Jihomoravský	470,6	2,1	0,4	44 534	2 706	6,5
Olomoucký	216,8	-2,6	-1,2	40 729	2 522	6,6
Zlínský	200,8	-1,4	-0,7	40 898	2 492	6,5
Moravskoslezský	409,7	-6,8	-1,6	41 102	2 386	6,2

¹⁾ zahrnuti jsou i zaměstnanci sledovaných subjektů pracující mimo území ČR

KOMENTÁŘ
Zaměstnanci a mzdy podle krajů v 1. až 2. čtvrtletí 2024 (přepočtené osoby)

(předběžné výsledky, podle místa pracoviště, včetně podnikatelských subjektů do 20 zaměstnanců)

	Průměrný evidenční počet zaměstnanců			Průměrná hrubá měsíční mzda zaměstnance		
	v tis.	přírůstek (úbytek) proti 1. až 2. čtvrtletí 2023		v Kč	přírůstek (úbytek) proti 1. až 2. čtvrtletí 2023	
		v tis.	%		v Kč	%
Česká republika¹⁾	4 019,6	1,5	0,0	44 943	2 884	6,9
z toho kraje:						
Hl. m. Praha	864,7	16,0	1,9	56 361	3 214	6,0
Středočeský	417,1	1,4	0,3	46 295	3 381	7,9
Jihočeský	215,1	-1,5	-0,7	40 738	2 440	6,4
Plzeňský	217,3	0,4	0,2	42 157	2 711	6,9
Karlovarský	81,0	-0,4	-0,5	38 104	2 345	6,6
Ústecký	238,6	-1,5	-0,6	41 781	3 045	7,9
Liberecký	142,0	-0,6	-0,4	40 347	2 488	6,6
Královéhradecký	195,6	-1,8	-0,9	41 706	2 665	6,8
Pardubický	180,2	-1,3	-0,7	39 537	2 498	6,7
Vysočina	169,3	-0,5	-0,3	40 495	2 345	6,1
Jihomoravský	469,5	2,1	0,4	43 819	2 852	7,0
Olomoucký	216,4	-2,4	-1,1	39 691	2 510	6,8
Zlínský	200,4	-1,6	-0,8	39 683	2 474	6,6
Moravskoslezský	409,3	-6,6	-1,6	40 193	2 484	6,6

¹⁾ zahrnutí jsou i zaměstnanci sledovaných subjektů pracující mimo území ČR