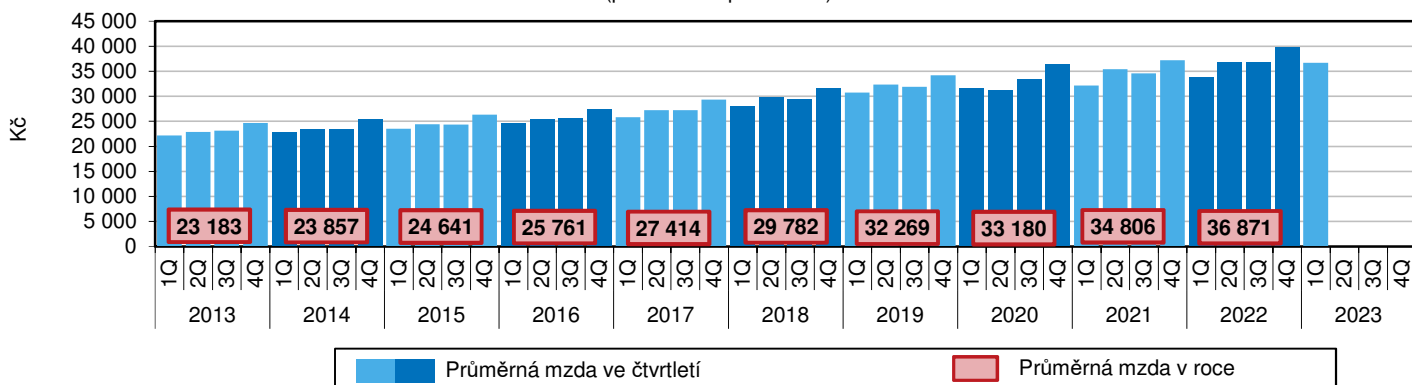


LIBERECKÝ KRAJ Z POHLEDU STATISTIKY

Vývoj průměrných mezd v 1. čtvrtletí 2023 (předběžné výsledky)

Průměrná hrubá měsíční nominální mzda (v přepočtu na plně zaměstnané) v Libereckém kraji v 1. čtvrtletí 2023 dosáhla hodnoty 36 685 Kč a ve srovnání se stejným obdobím roku 2022 se zvýšila o 2 940 Kč (5. nejvyšší absolutní přírůstek mezi kraji). Nominální nárůst představoval 8,7 % (8. nejvyšší hodnota), reálně však vzhledem ke zvýšení spotřebitelských cen v České republice o 16,4 % došlo k poklesu mzdy o 6,6 %.

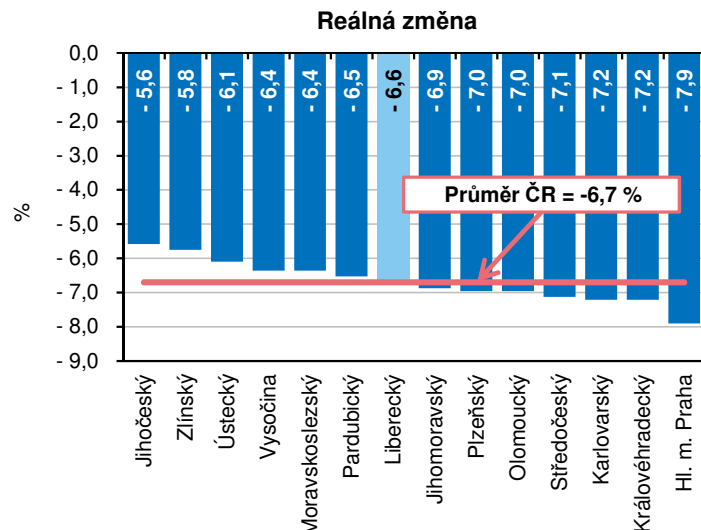
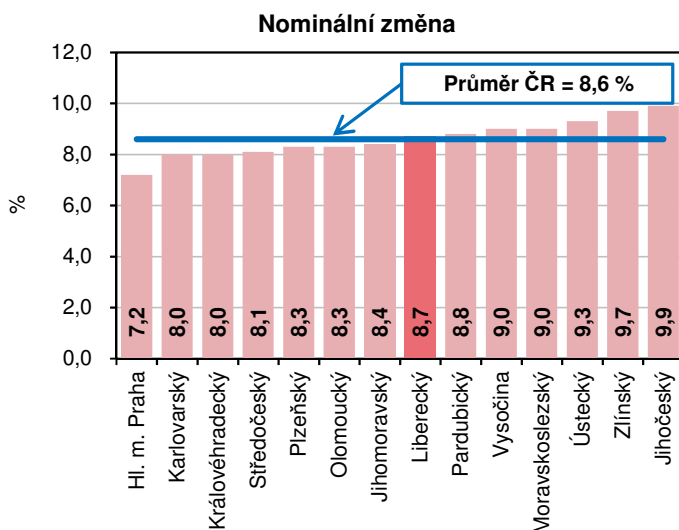
Vývoj průměrné měsíční mzdy v Libereckém kraji v jednotlivých čtvrtletích
(podle místa pracoviště)



Pozn.: rok 2022 a 2023 předběžné údaje

Nominální a reálná změna průměrných hrubých měsíčních mezd v přepočtu na plně zaměstnané podle krajů

(1. čtvrtletí 2023/1. čtvrtletí 2022)

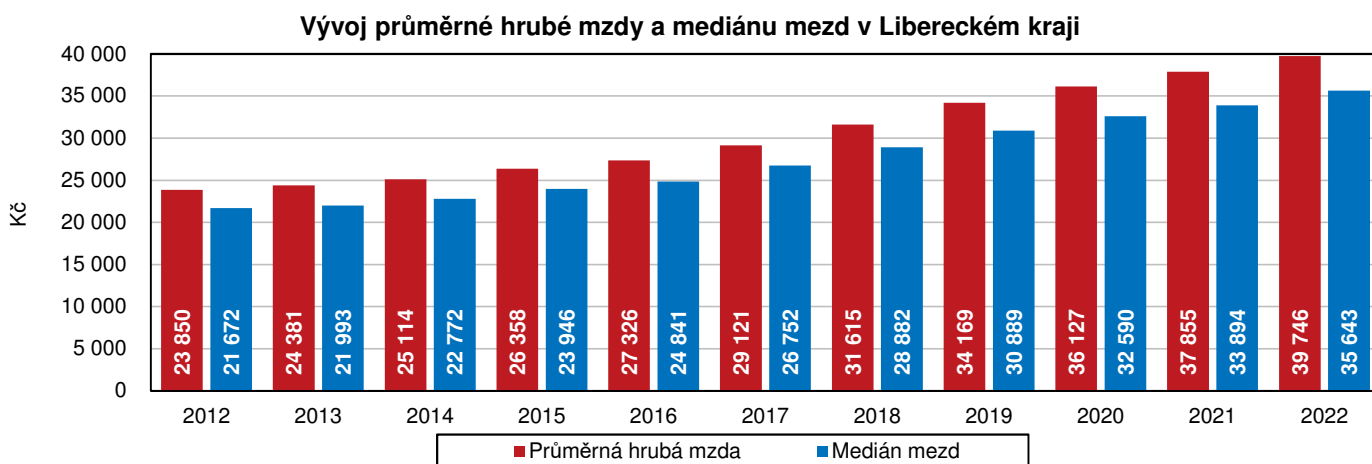


V České republice se mzda absolutně zvýšila o 3 265 Kč na 41 265 Kč. Nominální nárůst dosáhl 8,6 %, reálně se však snížila o 6,7 %. Absolutně nejvíce si polepšili zaměstnanci v hlavním městě Praze (+3 540 Kč), relativně v Jihočeském kraji (+9,9 %). Nejnižší absolutní přírůstek byl vykázán v Karlovarském kraji (+2 585 Kč), relativně v hlavním městě Praze (+7,2 %). Reálně průměrná mzda poklesla ve všech krajích, pokles se pohyboval od -5,6 % v Jihočeském kraji do -7,9 % v hlavním městě Praze.

Průměrná mzda v našem kraji byla v rámci mezikrajského srovnání 5. nejnižší, pod republikovým průměrem se pohybovala o 4 580 Kč. Nad republikovým průměrem se nacházela mzda v hlavním městě Praze (52 814 Kč, +11 549 Kč). Nejnižší mzda ve výši 35 010 Kč byla vykázána v Karlovarském kraji, za republikovým průměrem zaostala o 6 255 Kč.

Struktura mezd zaměstnanců v Libereckém kraji v roce 2022

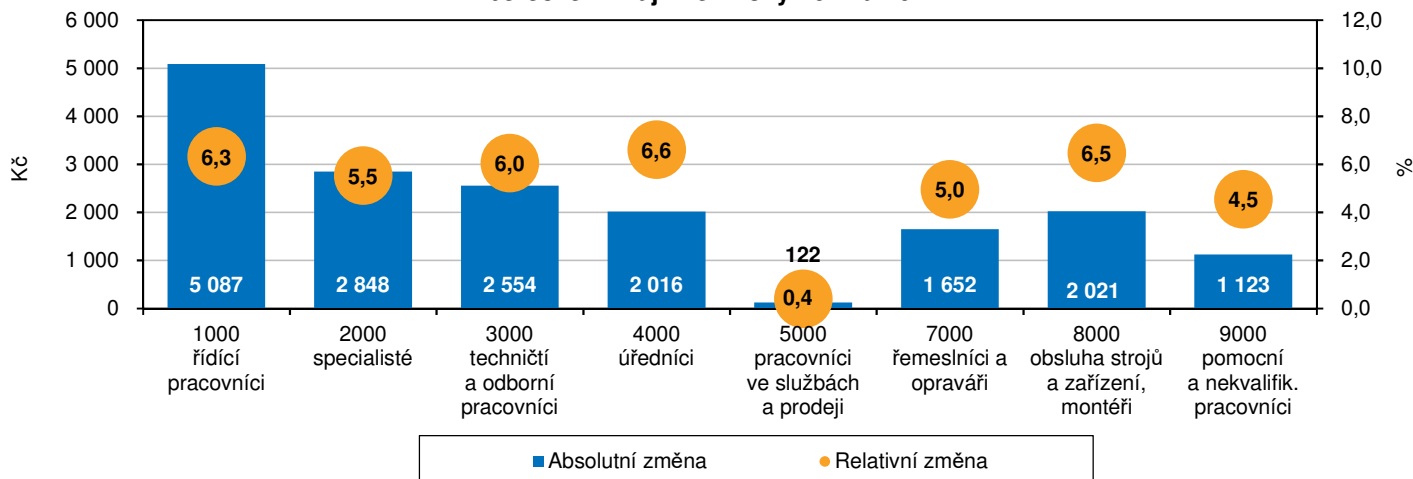
Podle výsledků Strukturálního šetření mezd zaměstnanců dosáhla průměrná hrubá měsíční mzda v Libereckém kraji v roce 2022 částky 39 746 Kč. Ve srovnání s předchozím rokem se absolutně zvýšila o 1 891 Kč, relativně pak o 5,0 %. Mzda mužů meziročně rostla dynamičtěji, zvýšila se o 2 514 Kč (6,3 %) na 42 504 Kč a poprvé tak překročila 40 tis. hranici. Mzda žen se zvýšila o 1 206 Kč a 3,4 % na 36 435 Kč. Uvedená hodnota se o 6 069 Kč pohybovala pod mzdou mužů, v relativním vyjádření tak představovala 85,7 % jejich mzdy.



Struktura mzdy se dlouhodobě nemění – také v roce 2022 z 66,5 převažovala základní složka, prémie a odměny tvořily 15,5 %, náhrady mzdy 11,7 % a zbývajících 6,2 % představovaly příplatky za práci přesčas, ostatní příplatky a odměny za pohotovost.

Tradičně nejvyšší průměrné mzdy z pohledu hlavních tříd klasifikace zaměstnání CZ-ISCO pobírali v Libereckém kraji v roce 2022 řídící pracovníci, a to 85 634 Kč (meziročně více o 5 087 Kč, +6,3 %). Na druhé straně mzdového žebříčku se umístili pomocní a nekvalifikovaní pracovníci s průměrným výdělkem 25 853 Kč (+ 1 123 Kč, +4,5 %). Rozdíl mezi těmito třídami dosáhl částky 59 781 Kč. Průměrná mzda specialistů dosáhla 54 400 Kč (+2 848 Kč, +5,5 %), technických a odborných pracovníků 44 844 Kč (+2 554 Kč, +6,0 %). Řemeslníci a opraváři v průměru měsíčně pobírali 34 997 Kč (+1 652 Kč, +5,0 %), pracovníci obsluhy strojů a zařízení a montéři 33 298 Kč (+2 021 Kč, +6,5 %) a pracovníci ve službách a prodeji 31 139 Kč (+122 Kč, +0,4 %). Mzda úředníků v průměru dosáhla 32 567 Kč (+2 016 Kč, +6,6 %).

Změna průměrné hrubé měsíční mzdy podle hlavních tříd CZ-ISCO v Libereckém kraji mezi roky 2021 a 2022

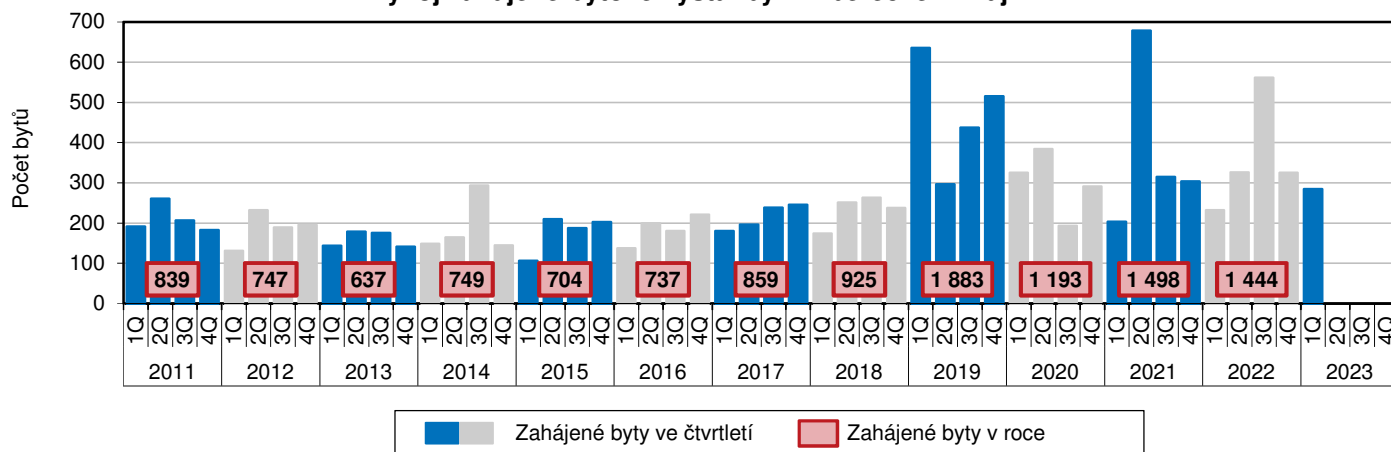


V rámci strukturálního šetření mezd také zjišťován mzdový medián, který charakterizuje mzdu zaměstnance uprostřed mzdového rozdělení a lépe vypovídá o skutečné mzdové úrovni. Medián mzdy v Libereckém kraji v roce 2022 dosáhl 35 643 Kč, tj. o 1 749 Kč a 5,2 % více než v roce 2021. V případě mužů činil 38 011 Kč (+2 405 Kč, +6,8 %), v případě žen 33 356 Kč (+1 464 Kč, +4,6 %) a tato úroveň představovala 87,8 % mediánu mužů.

Bytová výstavba v Libereckém kraji v 1. čtvrtletí 2023 (předběžné výsledky)

V průběhu 1. čtvrtletí roku 2023 byla v Libereckém kraji zahájena výstavba 284 bytů a tento počet se meziročně zvýšil o 52 bytů (+22,4 %). S výjimkou bytů v nových rodinných domech, kde došlo k meziročnímu poklesu ve výši 18,1 %, byly počty zahájených bytů vyšší ve všech ostatních kategoriích. Zahajovaná výstavba v bytových domech se téměř ztrojnásobila (62 bytů, tj. +181,8 %), nárůst v případě nebytových budov byl více než čtyřnásobný (56 bytů, tj. +330,8 %). Ve struktuře zahájených bytů ze 71,8 % převažovala nová výstavba nad změnou již dokončených staveb. Téměř polovinu (49,3 %) zahájené výstavby pak představuje výstavba bytů v nových rodinných domech.

Vývoj zahájené bytové výstavby v Libereckém kraji

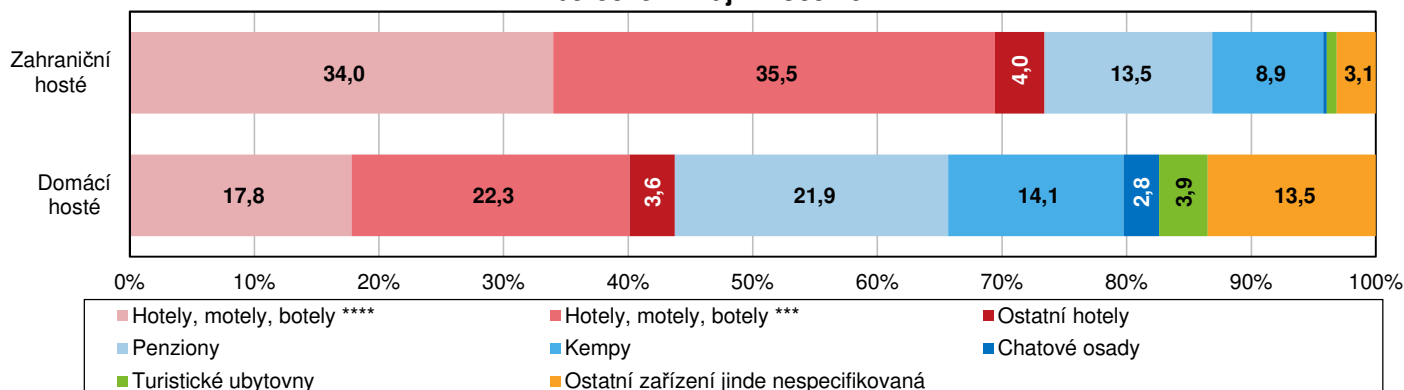


Během prvních tří měsíců tohoto roku bylo v Libereckém kraji dokončeno celkem 190 bytů, meziročně o 42 bytů (18,1 %) méně. Novou výstavbou vzniklo 64,7 % bytů, v rámci změny již dokončených staveb bylo získáno 35,3 % bytů. Meziročně se tak podíl nové výstavby snížil o 18,5 procentních bodů ve prospěch změny již dokončených staveb. Počet bytů dokončených v nových rodinných domech se meziročně snížil přesně o 18 % a jejich kolaudaci bylo získáno 64,7 % všech bytů. V nových bytových domech nebyl v letošním roce zatím dokončen žádný byt, naopak před rokem jich bylo realizováno 41. V rámci nebytových budov byl v letošním 1. čtvrtletí dokončen jeden byt, zatímco ve stejném období roku 2022 to byly tři byty.

Návštěvnost hromadných ubytovacích zařízení podle kategorie v Libereckém kraji v roce 2022

V roce 2022 se v hromadných ubytovacích zařízeních (HUZ) Libereckého kraje ubytovalo 1 113 981 hostů, jednalo se o nejvyšší počet za posledních 10 let. Nejméně hostů ubytovací zařízení zaznamenala v roce 2014 (700 144 osob). Pod hranici 750 tis. hostů se návštěvnost dostala již jen v roce 2021, kdy byl ovšem turismus omezen v důsledku opatření spojených s epidemií onemocnění covid-19. V roce 2022 služeb ubytovacích zařízení v našem kraji využilo o 391 520 osob více (tj. +54,2 %) než tomu bylo v roce 2021. Čeští turisté v roce 2022 tvořili 85,7 % všech výše zmíněných hostů.

Návštěvnost hromadných ubytovacích zařízení podle kategorie v Libereckém kraji v roce 2022



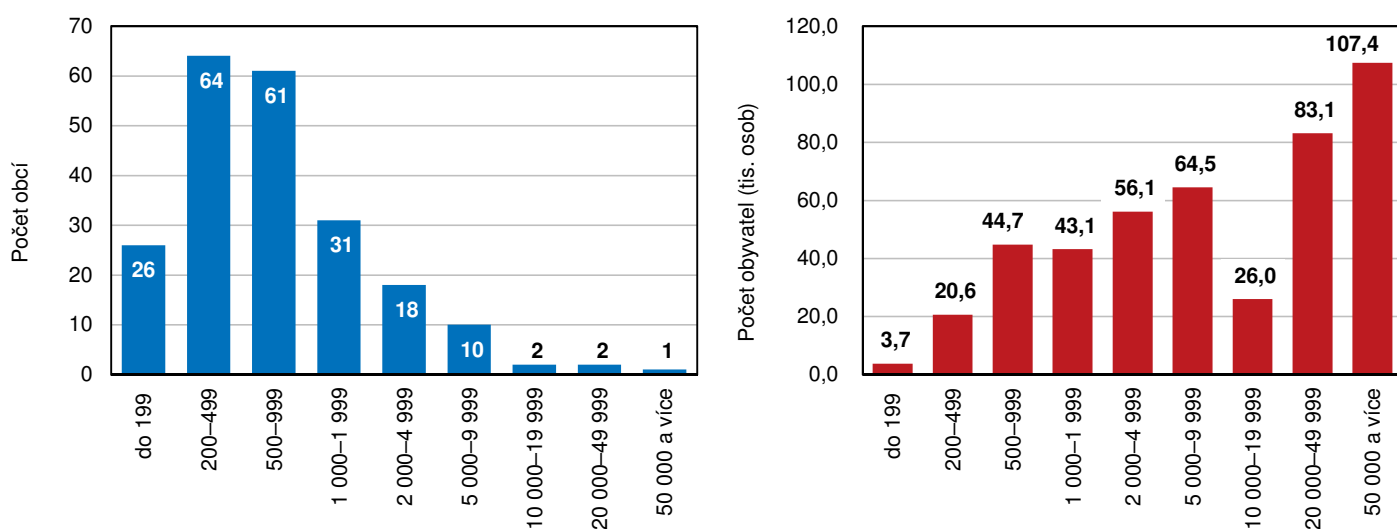
Z hlediska kategorie ubytovacího zařízení preferovala v roce 2022 největší část hostů v našem kraji tříhvězdičkové hotely, když tento typ ubytovací kapacity využilo 269 465 hostů, tj. 24,2 % všech návštěvníků. Druhé místo s podílem ve výši 20,7 % a 230 806 hosty obsadily penziony, s nepatrným odstupem se na třetí příčce umístily čtyřhvězdičkové hotely (20,1 %, tj. 224 417 hostů). Od roku 2012 se mezi návštěvníky Libereckého kraje zvýšil zájem o ubytování především v hotelech se čtyřmi a třemi hvězdičkami. Rostoucí zájem zaznamenávají také penziony a kempy. V roce 2022 je pak, oproti předcházejícím letům, patrný také významný nárůst návštěvnosti v případě hotelů garní a hotelů s jednou hvězdičkou.

Demografická NEJ v obcích Libereckého kraje v roce 2022

K 31. 12. 2022 žilo v Libereckém kraji 449 177 obyvatel, z toho 345 136 osob (76,8 %) v jednom z 39 měst. Na území 4 městysů bylo evidováno 2 724 obyvatel (0,6 %) a ve zbývajících 172 obcích mělo bydliště 101 317 obyvatel kraje (22,6 %).

Z hlediska velikosti byly nejpočetněji zastoupeny obce z kategorie 200–499 obyvatel, když v 64 takto velkých obcích ke konci loňského roku žilo 20 579 obyvatel (4,6 % krajského úhrnu). Největší velikostní skupinu s 50 000 a více obyvateli reprezentuje v našem kraji pouze město Liberec se 107 389 obyvateli (23,9 % krajské populace). Do kategorie méně než 200 obyvatel v našem kraji patřilo 26 obcí, ve kterých k 31. 12. 2022 pobývalo 3 707 osob (0,8 % obyvatel kraje). Vůbec nejméně lidnatou obcí byla obec Troskovice, ve které bylo evidováno pouze 88 obyvatel. Méně než 100 obyvatel měla ještě také obec Janovice v Podještědí (93 osob), obec Holenice (97 osob) a obec Luka (99 osob).

Sídelní struktura Libereckého kraje k 31. 12. 2022



Meziročně se snížil počet obcí v kategorii do 199 obyvatel a 200–499 obyvatel (shodně -2 obce), zároveň se v těchto skupinách snížil také počet obyvatel – v první došlo k úbytku populace o 7,4 % a ve druhé o 3,9 %. Počet obcí ve velikostních skupinách 500–999 a 1 000–1 999 obyvatel se naopak proti roku 2021 zvýšil (v prvním případě o 3 a ve druhém o 1 obec). Zbývajících velikostních kategorií zůstaly co do počtu obcí beze změny. Největší přírůstek obyvatel byl zaznamenán u velikostní skupiny 500–999 obyvatel (+4,9 %), více než 4% nárůst evidovala také ještě kategorie 1 000–1 999 obyvatel (+4,6 %) a město Liberec (+4,3 %).

V obci Olešnice tvořily téměř čtvrtinu místní populace děti do 14 let (23,5 %). Druhý nejvyšší podíl této složky obyvatel byl vykázan v obci Radvanec (22,7 %), o třetí místo se v tomto žebříčku dělila obec Peřimov a Kryštofovo Údolí (shodně 22,5 %). Naopak nejmenší zastoupení měla tato skupina obyvatel v obci Blatce (6,2 %). Méně než 10% podíl byl zjištěn také v obci Jiřetín pod Bukovou (8,2 %) a Janovice v Podještědí (9,7 %).

Seniorská část populace (tj. osoby nad 65 let věku) měla ke konci roku 2022 nejvyšší zastoupení v obci Jiřetín pod Bukovou (33,4 %), následovaly obce Krompach (33,3 %) a Mařenice (32,0 %). Naopak v obci Bohatice podíl činil pouze 8,8 % a podobně tomu bylo také v obci Šimonovice (9,8 %).

Podíl obyvatel v produktivním věku (tj. věku 15–64 let) se v rámci obcí našeho kraje pohyboval v rozmezí od 51,9 % v obci Radčice do 76,2 % v obci Žernov.

Index stárí (tj. počet osob ve věku 65 a více let na 100 dětí ve věku 0–14 let) nabyl v roce 2022 nejvyšší hodnoty v obci Blatce, když na 100 dětí připadlo 500,0 seniorů. Zcela opačná situace nastala v obci Bohatice, a to s 39,6 seniory na 100 dětí.