

KOMENTÁŘ

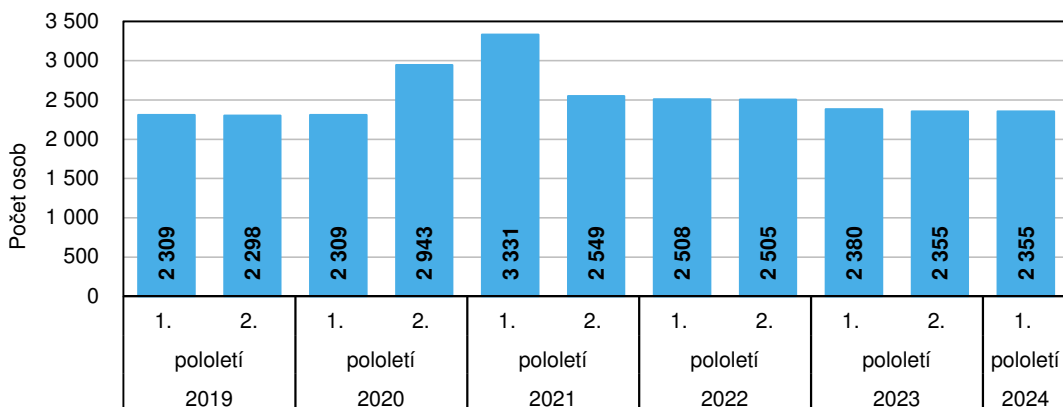
5. 2. 2025

Zemřelí v Libereckém kraji podle zkráceného seznamu příčin úmrtí v 1. pololetí 2024 (předběžné údaje)

V 1. pololetí roku 2024 zemřelo v Libereckém kraji 2 355 osob, což je v meziročním srovnání o 1,1 % méně. Nejčastějšími příčinami úmrtí zůstávají nemoci oběhové soustavy.

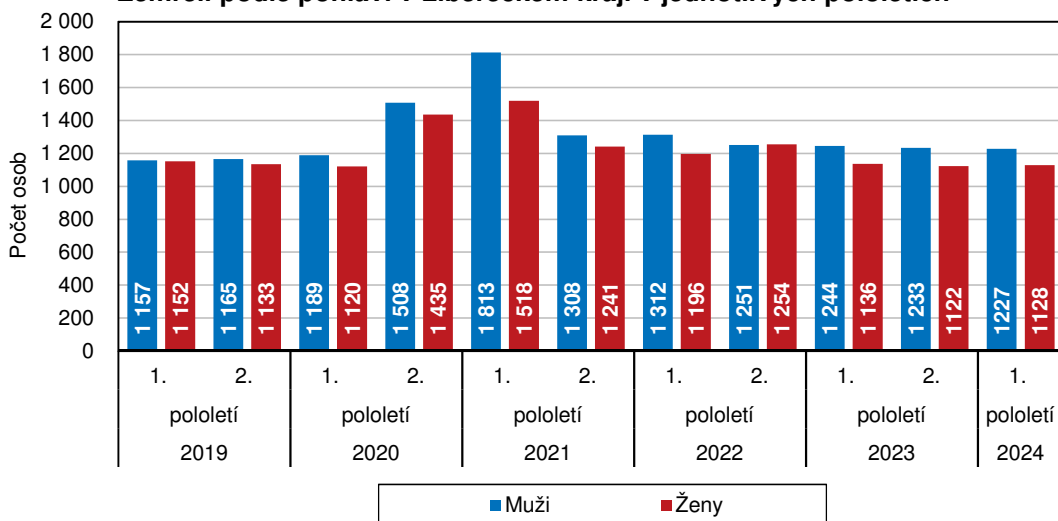
Podle předběžných výsledků v 1. pololetí roku 2024 v Libereckém kraji zemřelo 2 355 osob, tj. ve srovnání se stejným obdobím roku 2023 o 25 osob (1,1 %) méně. Ve struktuře podle pohlaví převažovali z 52,1 % muži – zemřelo 1 227 mužů, tedy o 99 více než žen.

Počet zemřelých v Libereckém kraji v jednotlivých pololetích



Pozn.: v 1. pololetí 2024 předběžné údaje

Zemřelí podle pohlaví v Libereckém kraji v jednotlivých pololetích

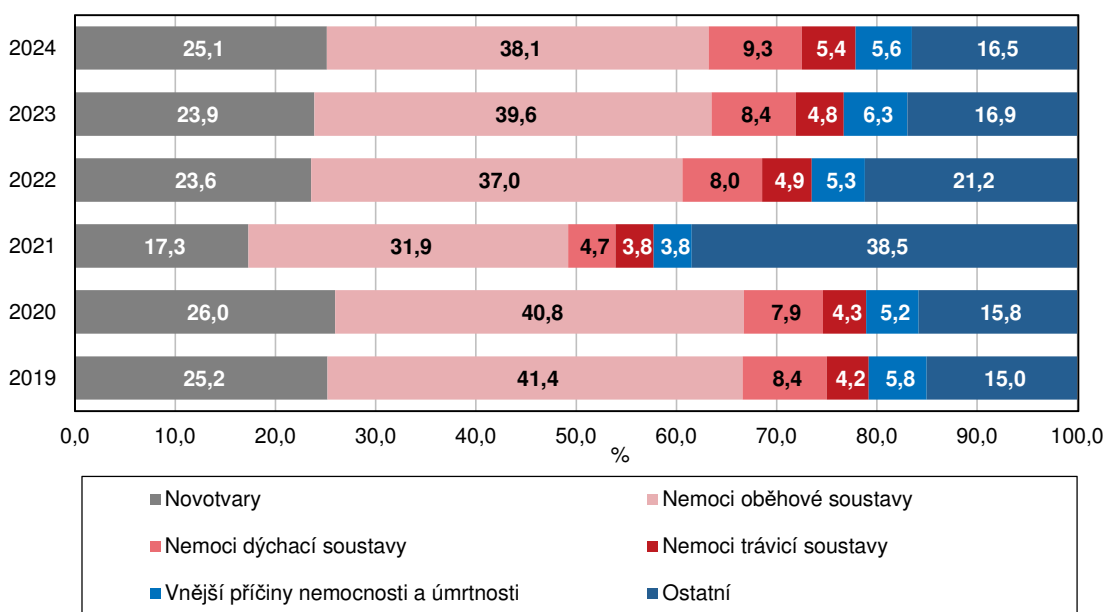


Pozn.: v 1. pololetí 2024 předběžné údaje

KOMENTÁŘ

Nejčastější příčinou úmrtí v Libereckém kraji jsou dlouhodobě nemoci oběhové soustavy. Na toto onemocnění ve sledovaném období zemřelo 897 osob (tj. 38,1 % z celkového počtu zemřelých) a jejich počet se meziročně snížil o 46 osob (-4,9 %). V rámci této příčiny 381 osob (meziročně +15 osob a +4,1 %) skonalo na ischemickou chorobu srdeční (tj. 42,5 % z celkového počtu zemřelých na nemoci oběhové soustavy), přičemž nejčastěji se jednalo o chronickou ischemickou chorobu srdeční (243 osob, tj. 63,8 %). Výrazné zastoupení vykazují také jiné formy srdečního onemocnění (180 zemřelých) a cévní nemoci mozku (145 zemřelých).

Zemřelí podle příčin úmrtí v Libereckém kraji v jednotlivých pololetích



Pozn.: v 1. pololetí 2024 předběžné údaje

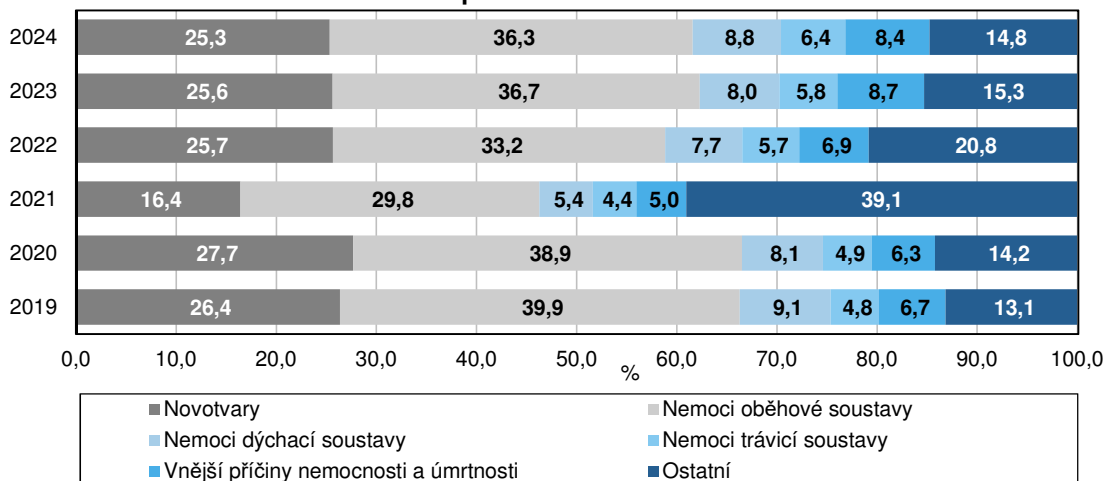
Druhou nejčetnější příčinou úmrtí jsou novotvary. Za prvních šest měsíců roku 2024 této nemoci podlehl 592 obyvatel Libereckého kraje (tj. více než čtvrtina všech zemřelých, meziročně +23 osob a +4,0 %). Více než 97 % úmrtí na novotvary měla na svědomí zhoubná nádorová onemocnění. Nejčastěji se jednalo o zhoubný nádor průdušnice, průdušky a plíce (133 zemřelých, tj. 23,1 % úmrtí na zhoubné novotvary). Dalších 57 osob (9,9 %), zemřelo na zhoubný nádor tlustého střeva, konečníku a řiti, třetí nejčastější příčinou byl nádor slinivky břišní (51 osob, 8,9 %).

Nemoci dýchací soustavy v Libereckém kraji v 1. pololetí roku 2024 zapříčinily 219 úmrtí (9,3 % všech zemřelých), meziročně byl vykázan nárůst o 19 osob (+9,5 %). Nejčastěji se jednalo o chronické nemoci dolní části dýchacího ústrojí (108 úmrtí) a o zánět plic (77 úmrtí). V důsledku vnějších příčin nemocnosti a úmrtnosti v kraji zemřelo 133 osob (5,6 % zemřelých, meziročně - 18 osob a -11,9 %), z toho 81 osob skonalo v souvislosti s nehodami. Sebevraždu spáchalo 45 osob (z toho 40 mužů, tj. 88,9 %), jejich celkový počet se zvýšil o 7 osob (+18,4 %). Nemoci trávicí soustavy ukončily život 126 osobám (5,4 % zemřelých). Na nemoci endokrinní, výživy

KOMENTÁŘ

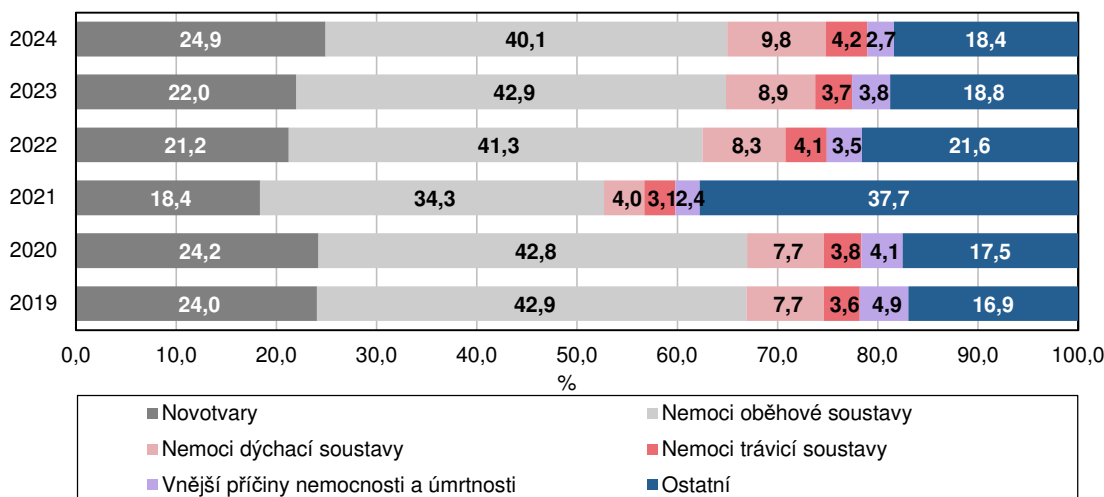
a přeměny látek ve sledovaném období zemřelo 100 osob (4,2 % zemřelých), z toho v 78 případech se jednalo o diabetes mellitus.

Zemřelí muži podle příčin úmrtí v Libereckém kraji v jednotlivých pololetích



Pozn.: v 1. pololetí 2024 předběžné údaje

Zemřelé ženy podle příčin úmrtí v Libereckém kraji v jednotlivých pololetích



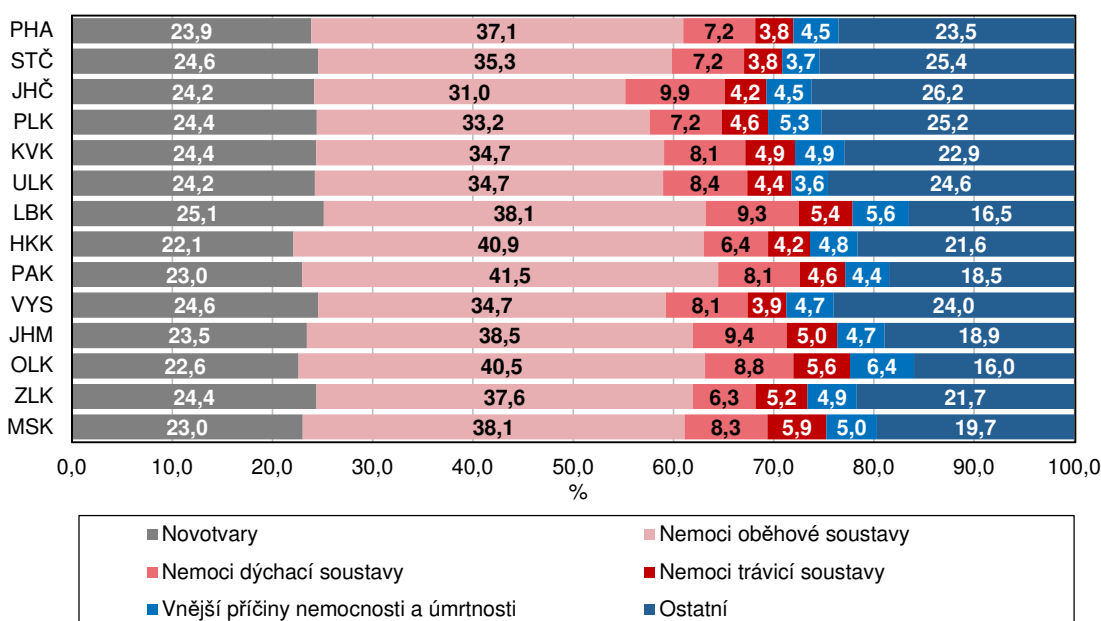
Pozn.: v 1. pololetí 2024 předběžné údaje

Z hlediska pohlaví muži vykazují vyšší zastoupení v případě úmrtí na novotvary (25,3 % zemřelých mužů, 24,9 % zemřelých žen), nemoci trávicí soustavy (6,4 % muži, 4,2 % ženy), vnější příčiny nemocnosti a úmrtnosti (8,4 % muži, 2,7 % ženy). Naopak ženy v mnohem větší míře umírají na nemoci oběhové soustavy (40,1 % ženy, 36,3 % muži) a také v případě nemoci dýchací soustavy (9,8 % ženy, 8,8 %).

KOMENTÁŘ

Z pohledu jednotlivých krajů nejvyšší podíl zemřelých na novotvary vykázal Liberecký kraj (25,1 %), nejnižší Královéhradecký kraj (22,1 %). Nemoci oběhové soustavy se na úmrtnosti největší měrou podílely v Pardubickém kraji (41,5 % zemřelých), na opačném konci žebříčku se umístil Jihočeský kraj (31,0 %). Libereckému kraji patřila 5. nejvyšší příčka společně s Moravskoslezským krajem. Zastoupení zemřelých na nemoci dýchací soustavy se pohybovalo v intervalu od 6,3 % ve Zlínském kraji do 9,9 % v Jihočeském kraji (Liberecký kraj 3. nejvyšší pozice), podíl zemřelých na nemoci trávicí soustavy mezi 3,8 % ve Středočeském kraji a hlavním městě Praze do 5,9 % v Moravskoslezském kraji (Liberecký kraj 3. nejvyšší pozice).

Zemřelí podle příčin úmrtí podle krajů v 1. pololetí 2024 (předběžné údaje)



Více informací naleznete v publikaci Zemřelí podle zkráceného seznamu příčin smrti v ČR a krajích, pololetní data - 2020–2024.

<https://csu.gov.cz/produkty/zemreli-podle-zkraceneho-seznamu-pricin-smrti-v-cr-a-krajich-pololetni-data-6qjkbv75l5>

Kontakt:

Aleš Krejza

Krajská správa ČSÚ v Liberci

Oddělení informačních služeb

T: 704 675 184

E: infoservislbc@csu.gov.cz

Oddělení informačních služeb – Krajská správa ČSÚ v Liberci

Informace o inflaci, HDP, obyvatelstvu, průměrných mzdách a mnohé další najdete na stránkách

Českého statistického úřadu: www.csu.gov.cz/liberecky | tel.: 704 675 184, e-mail: infoservislbc@csu.gov.cz

KOMENTÁŘ

Přílohy:

Zemřelí podle zkráceného seznamu příčin smrti v Libereckém kraji

	2019		2020		2021		2022		2023		2024 ¹⁾	
	pololetí		pololetí		pololetí		pololetí		pololetí		pololetí	
	1.	2.	1.	2.	1.	2.	1.	2.	1.	2.	1.	2.
Zemřelí celkem	2 309	2 298	2 309	2 943	3 331	2 549	2 508	2 505	2 380	2 355	2 355	.
v tom podle příčin úmrtí:												
I. Infekční a parazitární nemoci (A00–B99)	30	31	31	23	33	40	26	40	43	37	30	.
z toho sepse (streptokoková a jiná) (A40–A41)	26	26	21	16	25	25	19	27	25	26	21	.
II. Novotvary (C00–D48)	582	657	600	626	577	586	591	651	569	600	592	.
z toho zhoubné novotvary (C00–C97)	573	648	590	609	560	573	583	637	556	591	576	.
z toho:												
ZN tlustého střeva, konečníku a řiti (C18–C21)	75	66	67	79	63	68	73	64	60	68	57	.
ZN slinivky břišní (C25)	44	54	32	56	61	40	47	53	46	39	51	.
ZN průdušnice, průdušky a plic (C33–C34)	138	136	129	128	125	126	130	144	130	130	133	.
ZN prsu (C50)	31	37	43	47	41	37	37	34	31	33	29	.
ZN ženských pohlavních orgánů (C51–C58)	27	32	37	31	39	37	28	33	31	26	17	.
ZN prostaty (C61)	24	31	23	39	16	32	31	22	38	36	23	.
ZN ledviny a ledvinné pánvičky (C64–C65)	12	28	23	18	22	12	26	21	16	26	28	.
ZN mízní, krevetvorné a přibuzné tkáně (primární) (C81–C96)	49	53	36	49	42	52	38	42	31	49	45	.
IV. Nemoci endokrinní, výživy a přeměny látek (E00–E90)	124	107	119	147	130	120	129	117	129	130	100	.
z toho diabetes mellitus (E10–E14)	111	85	94	119	90	91	97	92	109	104	78	.
V. Poruchy duševní a poruchy chování (F00–F99)	43	40	50	57	38	50	42	58	52	54	48	.
z toho vaskulární a neurčené demence (F01, F03)	41	39	46	52	31	45	39	54	49	48	44	.
VI. Nemoci nervové soustavy (G00–G99)	63	72	63	76	69	64	65	74	50	70	71	.
z toho:												
Parkinsonova nemoc (G20–G21)	10	6	9	11	12	10	9	15	10	8	10	.
Alzheimerova nemoc (G30)	26	38	37	45	40	31	38	34	29	46	40	.
IX. Nemoci oběhové soustavy (I00–I99)	956	959	941	1 079	1 062	1 005	929	976	943	924	897	.
z toho:												
Hypertenzní nemoci (I10–I15)	89	89	91	112	100	115	92	105	119	108	106	.
Ischemické nemoci srdeční (I20–I25)	459	469	450	489	491	483	415	433	366	381	381	.
z toho:												
Akutní infarkt myokardu (I21)	126	122	106	116	143	129	112	129	81	100	124	.
Chronická ischemická choroba srdeční (I25)	327	339	342	369	342	350	301	302	284	277	243	.
Jiné formy srdečního onemocnění (I30–I52)	140	152	164	202	177	178	184	183	183	190	180	.
z toho:												
Chronické poruchy srdečního rytmu (I44–I45, I47–I49)	25	28	33	32	44	35	42	40	49	38	38	.
Srdeční selhání (I50)	79	92	91	113	92	102	88	90	96	103	96	.
Cévní nemoci mozku (I60–I69)	184	182	154	187	214	157	170	181	193	169	145	.
Nemoci tepen, tepének a vlásečnic (I70–I79)	48	32	45	38	41	47	33	42	49	40	46	.
z toho ateroskleróza (I70)	36	19	24	18	18	20	19	22	28	20	23	.
X. Nemoci dýchací soustavy (J00–J99)	194	154	182	192	158	191	200	184	200	166	219	.
z toho:												
Chřipka (J09–J11)	3	-	5	-	1	-	-	5	18	2	18	.
Zánět plic (pneumonie) (J12–J18)	76	62	64	71	65	62	74	72	60	67	77	.
Chronické nemoci dolní části dýchacího ústrojí (J40–J47)	100	81	100	103	74	115	107	90	106	86	108	.
XI. Nemoci trávicí soustavy (K00–K93)	97	94	100	120	126	119	124	115	114	123	126	.
z toho fibróza, cirhóza a chronický zánět jater (K70, K73–K74)	33	40	33	52	49	47	51	49	44	49	59	.
z toho alkoholické onemocnění jater (K70)	26	32	28	41	42	44	39	39	32	36	41	.
XIV. Nemoci močové a pohlavní soustavy (N00–N99)	24	26	37	33	49	43	39	32	30	31	46	.
z toho selhání ledvin (N17–N19)	17	22	28	27	34	22	20	17	22	21	33	.
XVI. Některé vady vzniklé v perinatálním období (P00–P96)	9	2	3	2	3	1	3	1	3	2	-	.
XVII. Vrozené vady, deformace a chromozomální abnormality (Q00–Q99)	-	1	2	4	6	2	4	4	3	2	2	.
Příznaky, znaky a abnormální klinické a laboratorní nálezy												
XVIII. nezařazené jinde (R00–R99)	42	35	35	52	28	32	24	32	40	36	70	.
z toho příčina smrti nebyla k dispozici ²⁾	30	25	25	41	17	13	16	18	28	16	60	.
XXII. Kódy pro speciální účely (U00–U99)	-	-	4	385	916	162	192	78	36	36	9	.
U10)	-	-	4	385	916	162	192	78	36	36	9	.
XX. Vnější příčiny nemocnosti a úmrtnosti (V01–Y98)	133	105	121	129	127	113	133	129	151	121	133	.
z toho:												
nehody (V01–X59, Y85–Y86)	98	61	85	92	95	69	88	94	100	85	81	.
z toho dopravní nehody (V01–V99, Y85)	11	11	13	12	10	17	6	14	17	11	10	.
úmyslné sebepoškození (X60–X84, Y87.0)	28	36	33	27	26	36	42	29	38	27	45	.
útonutí (V90, V92, W65–W70, W73–W74, X38, X71, X92, Y21)	7	6	2	7	4	2	2	5	6	4	1	.
Ostatní³⁾	12	15	21	18	9	21	13	14	17	23	12	.

¹⁾ data za rok 2024 jsou předběžná

²⁾ V definitivních datech (roky 2019–2023) tato kategorie zahrnuje jen úmrtí, ke kterým ČSÚ neobdržel List o prohlídce zemřelého (za základní příčinu smrti je v těchto případech vybrána "jiná nepřesně určená a neurčená příčina smrti" pod kódem R99, náležící do XVIII. kapitoly MKN-10), v předběžných datech (rok 2024) obsahuje navíc i případy určené k validaci příčin smrti.

³⁾ Nemoci krve a krevetvorných orgánů, smyslových orgánů, kůže a podkožního vaziva, svalové a kosterní soustavy a pojivové tkáně a těhotenství, porod a šestinedělí – III, VII, VIII,

KOMENTÁŘ

Zemřelí muži podle zkráceného seznamu příčin smrti v Libereckém kraji

	2019		2020		2021		2022		2023		2024 ¹⁾	
	pololetí		pololetí		pololetí		pololetí		pololetí		pololetí	
	1.	2.	1.	2.	1.	2.	1.	2.	1.	2.	1.	2.
Zemřelí celkem	1 157	1 165	1 189	1 508	1 813	1 308	1 312	1 251	1 244	1 233	1 227	.
v tom podle příčin úmrtí:												
I. Infekční a parazitární nemoci (A00–B99)	10	11	14	11	21	17	15	18	18	25	11	.
z toho sepse (streptokoková a jiná) (A40–A41)	9	11	9	7	16	10	11	12	11	16	7	.
II. Novotvary (C00–D48)	305	372	329	349	298	313	337	361	319	321	311	.
z toho zhoubné novotvary (C00–C97)	302	369	322	341	289	306	331	352	312	317	306	.
z toho:												
ZN tlustého střeva, konečnicku a řiti (C18–C21)	45	42	45	51	37	38	45	40	34	35	32	.
ZN slinivky břišní (C25)	24	28	21	32	41	21	27	29	21	22	26	.
ZN průdušnice, průdušky a plic (C33–C34)	79	87	79	78	82	76	71	84	84	78	75	.
ZN prsu (C50)	-	1	-	3	1	1	-	-	-	1	1	.
ZN ženských pohlavních orgánů (C51–C58)	-	-	-	-	-	-	-	-	-	-	-	.
ZN prostaty (C61)	24	31	23	39	16	32	31	22	38	36	23	.
ZN ledviny a ledvinné pánvičky (C64–C65)	6	17	12	11	13	7	18	15	13	14	16	.
ZN mízní, krevetorné a přibuzné tkáně (primární) (C81–C96)	23	31	16	25	18	29	21	25	15	24	22	.
IV. Nemoci endokrinní, výživy a přeměny látek (E00–E90)	50	45	53	61	61	64	62	50	61	55	45	.
z toho diabetes mellitus (E10–E14)	44	36	41	54	42	50	46	43	53	44	35	.
V. Poruchy duševní a poruchy chování (F00–F99)	17	13	22	17	10	23	12	20	22	22	18	.
z toho vaskulární a neurčené demence (F01,F03)	15	12	18	14	6	22	10	17	19	19	15	.
VI. Nemoci nervové soustavy (G00–G99)	28	34	30	32	26	30	28	34	27	31	29	.
z toho:												
Parkinsonova nemoc (G20–G21)	7	3	6	7	7	7	5	9	7	4	6	.
Alzheimerova nemoc (G30)	8	21	13	14	7	12	13	10	12	16	14	.
IX. Nemoci oběhové soustavy (I00–I99)	462	446	462	524	541	481	435	437	456	490	445	.
z toho:												
Hypertenzní nemoci (I10–I15)	33	32	37	39	48	36	32	29	55	47	34	.
Ischemické nemoci srdeční (I20–I25)	244	248	242	260	277	256	219	225	194	223	209	.
z toho:												
Akutní infarkt myokardu (I21)	76	73	77	77	98	88	78	83	57	74	78	.
Chronická ischemická choroba srdeční (I25)	166	169	165	181	175	166	140	142	136	146	122	.
Jiné formy srdečního onemocnění (I30–I52)	72	66	85	107	84	85	79	75	89	98	98	.
z toho:												
Chronické poruchy srdečního rytmu (I44–I45, I47–I49)	10	10	16	13	15	15	16	13	22	18	22	.
Srdeční selhání (I50)	40	39	48	65	47	47	40	41	44	54	47	.
Cévní nemoci mozku (I60–I69)	73	68	61	83	92	75	68	71	83	81	62	.
Nemoci tepen, tepének a vlásečnic (I70–I79)	22	14	25	18	22	16	20	19	22	23	21	.
z toho ateroskleróza (I70)	17	7	11	9	12	8	12	6	9	11	14	.
X. Nemoci dýchací soustavy (J00–J99)	105	80	96	100	97	94	101	101	99	83	108	.
z toho:												
Chřipka (J09–J11)	2	-	3	-	-	-	-	-	12	1	11	.
Zánět plic (pneumonie) (J12–J18)	39	26	29	35	34	27	36	35	26	29	40	.
Chronické nemoci dolní části dýchacího ústrojí (J40–J47)	56	44	57	55	52	61	52	54	53	46	49	.
XI. Nemoci trávicí soustavy (K00–K93)	56	55	58	74	79	74	75	71	72	66	79	.
z toho fibróza, cirhóza a chronický zánět jater (K70, K73–K74)	22	31	23	40	38	35	37	30	34	32	42	.
z toho alkoholické onemocnění jater (K70)	17	26	20	34	34	33	31	28	28	21	29	.
XIV. Nemoci močové a pohlavní soustavy (N00–N99)	12	13	17	22	21	15	19	11	13	17	20	.
z toho selhání ledvin (N17–N19)	11	11	14	18	13	9	12	5	11	13	16	.
XVI. Některé stavy vzniklé v perinatálním období (P00–P96)	4	1	3	1	1	1	2	1	2	1	-	.
XVII. Vrozené vady, deformace a chromozomální abnormality (Q00–Q99)	-	-	2	2	3	1	3	2	2	-	1	.
Příznaky, znaky a abnormální klinické a laboratorní nálezy												
XVIII. nezařazené jinde (R00–R99)	27	21	15	23	11	19	13	17	23	20	45	.
z toho příčina smrti nebyla k dispozici ²⁾	19	13	9	16	9	10	11	11	17	8	38	.
XXII. Kódy pro speciální účely (U00–U99)	-	-	3	201	551	90	113	39	19	10	5	.
U10)	-	-	3	201	551	90	113	39	19	10	5	.
XX. Vnější příčiny nemocnosti a úmrtnosti (V01–Y98)	77	67	75	82	90	77	91	83	108	83	103	.
z toho:												
nehody (V01–X59, Y85–Y86)	52	36	46	52	66	39	56	56	69	62	57	.
z toho dopravní nehody (V01–V99, Y85)	6	5	7	9	8	13	5	10	13	10	10	.
úmyslné sebepoškození (X60–X84, Y87.0)	21	27	26	24	20	31	34	23	30	18	40	.
útonutí (V90, V92, W65–W70, W73–W74, X38, X71, X92, Y21)	3	4	2	6	3	2	2	4	6	2	1	.
Ostatní³⁾	4	7	10	9	3	9	6	6	3	9	7	.

¹⁾ data za rok 2024 jsou předběžná

²⁾ V definitivních datech (roky 2019–2023) tato kategorie zahrnuje jen úmrtí, ke kterým ČSÚ neobdržel List o prohlídce zemřelého (za základní příčinu smrti je v těchto případech vybrána "jiná nepřesně určená a neurčená příčina smrti" pod kódem R99, náležící do XVIII. kapitoly MKN-10), v předběžných datech (rok 2024) obsahuje navíc i případy určené k validaci příčin smrti.

³⁾ Nemoci krve a krevetvorných orgánů, smyslových orgánů, kůže a podkožního vaziva, svalové a kosterní soustavy a pojivové tkáně – III, VII, VIII, XII, XIII, XV

KOMENTÁŘ

Zemřelé ženy podle zkráceného seznamu příčin smrti v Libereckém kraji

	2019		2020		2021		2022		2023		2024 ¹⁾	
	pololetí		pololetí		pololetí		pololetí		pololetí		pololetí	
	1.	2.	1.	2.	1.	2.	1.	2.	1.	2.	1.	2.
Zemřeli celkem	1 152	1 133	1 120	1 435	1 518	1 241	1 196	1 254	1 136	1 122	1 128	.
v tom podle příčin úmrtí:												
I. Infekční a parazitární nemoci (A00–B99)	20	20	17	12	12	23	11	22	25	12	19	.
z toho seps (streptokoková a jiná) (A40–A41)	17	15	12	9	9	15	8	15	14	10	14	.
II. Novotvary (C00–D48)	277	285	271	277	279	273	254	290	250	279	281	.
z toho zhoubné novotvary (C00–C97)	271	279	268	268	271	267	252	285	244	274	270	.
z toho:												
ZN tlustého střeva, konečníku a řiti (C18–C21)	30	24	22	28	26	30	28	24	26	33	25	.
ZN slinivky břišní (C25)	20	26	11	24	20	19	20	24	25	17	25	.
ZN průdušnice, průdušky a plic (C33–C34)	59	49	50	50	43	50	59	60	46	52	58	.
ZN prsu (C50)	31	36	43	44	40	36	37	34	31	32	28	.
ZN ženských pohlavních orgánů (C51–C58)	27	32	37	31	39	37	28	33	31	26	17	.
ZN prostaty (C61)	-	-	-	-	-	-	-	-	-	-	-	.
ZN ledviny a ledvinné pánvičky (C64–C65)	6	11	11	7	9	5	8	6	3	12	12	.
ZN mizní, krevetorné a přibuzné tkáně (primární) (C81–C96)	26	22	20	24	24	23	17	17	16	25	23	.
IV. Nemoci endokrinní, výživy a přeměny látek (E00–E90)	74	62	66	86	69	56	67	67	68	75	55	.
z toho diabetes mellitus (E10–E14)	67	49	53	65	48	41	51	49	56	60	43	.
V. Poruchy duševní a poruchy chování (F00–F99)	26	27	28	40	28	27	30	38	30	32	30	.
z toho vaskulární a neurčené demence (F01,F03)	26	27	28	38	25	23	29	37	30	29	29	.
VI. Nemoci nervové soustavy (G00–G99)	35	38	33	44	43	34	37	40	23	39	42	.
z toho:												
Parkinsonova nemoc (G20–G21)	3	3	3	4	5	3	4	6	3	4	4	.
Alzheimerova nemoc (G30)	18	17	24	31	33	19	25	24	17	30	26	.
IX. Nemoci oběhové soustavy (I00–I99)	494	513	479	555	521	524	494	539	487	434	452	.
z toho:												
Hypertenzní nemoci (I10–I15)	56	57	54	73	52	79	60	76	64	61	72	.
Ischemické nemoci srdeční (I20–I25)	215	221	208	229	214	227	196	208	172	158	172	.
z toho:												
Akutní infarkt myokardu (I21)	50	49	29	39	45	41	34	46	24	26	46	.
Chronická ischemická choroba srdeční (I25)	161	170	177	188	167	184	161	160	148	131	121	.
Jiné formy srdečního onemocnění (I30–I52)	68	86	79	95	93	93	105	108	94	92	82	.
z toho:												
Chronické poruchy srdečního rytmu (I44–I45, I47–I49)	15	18	17	19	29	20	26	27	27	20	16	.
Srdeční selhání (I50)	39	53	43	48	45	55	48	49	52	49	49	.
Cévní nemoci mozku (I60–I69)	111	114	93	104	122	82	102	110	110	88	83	.
Nemoci tepen, tepének a vlásečnic (I70–I79)	26	18	20	20	19	31	13	23	27	17	25	.
z toho ateroskleróza (I70)	19	12	13	9	6	12	7	16	19	9	9	.
X. Nemoci dýchací soustavy (J00–J99)	89	74	86	92	61	97	99	83	101	83	111	.
z toho:												
Chřipka (J09–J11)	1	-	2	-	1	-	-	5	6	1	7	.
Zánět plic (pneumonie) (J12–J18)	37	36	35	36	31	35	38	37	34	38	37	.
Chronické nemoci dolní části dýchacího ústrojí (J40–J47)	44	37	43	48	22	54	55	36	53	40	59	.
XI. Nemoci trávicí soustavy (K00–K93)	41	39	42	46	47	45	49	44	42	57	47	.
z toho fibróza, cirhóza a chronický zánět jater (K70, K73–K74)	11	9	10	12	11	12	14	19	10	17	17	.
z toho alkoholické onemocnění jater (K70)	9	6	8	7	8	11	8	11	4	15	12	.
XIV. Nemoci močové a pohlavní soustavy (N00–N99)	12	13	20	11	28	28	14	21	17	14	26	.
z toho selhání ledvin (N17–N19)	6	11	14	9	21	13	8	12	11	8	17	.
XVI. Některé stavy vzniklé v perinatálním období (P00–P96)	5	1	-	1	2	-	1	-	1	1	-	.
XVII. Vrozené vady, deformace a chromozomální abnormality (Q00–Q99)	-	1	-	2	3	1	1	2	1	2	1	.
Průznaky, znaky a abnormální klinické a laboratorní nálezy												
XVIII. nezařazené jinde (R00–R99)	15	14	20	29	17	13	11	15	17	16	25	.
z toho příčina smrti nebyla k dispozici ²⁾	11	12	16	25	8	3	5	7	11	8	22	.
XXII. Kódy pro speciální účely (U00–U99)	-	-	1	184	365	72	79	39	17	26	4	.
U10)	-	-	1	184	365	72	79	39	17	26	4	.
XX. Vnější příčiny nemoci a úmrtí (V01–Y98)	56	38	46	47	37	36	42	46	43	38	30	.
z toho:												
nehody (V01–X59, Y85–Y86)	46	25	39	40	29	30	32	38	31	23	24	.
z toho dopravní nehody (V01–V99, Y85)	5	6	6	3	2	4	1	4	4	1	-	.
úmyslné sebepoškození (X60–X84, Y87.0)	7	9	7	3	6	5	8	6	8	9	5	.
utonutí (V90, V92, W65–W70, W73–W74, X38, X71, X92, Y21)	4	2	-	1	1	-	-	1	-	2	-	.
Ostatní³⁾	8	8	11	9	6	12	7	8	14	14	5	.

¹⁾ data za rok 2024 jsou předběžná

²⁾ v definitivních datech (roky 2019–2023) tato kategorie zahrnuje jen úmrtí, ke kterým ČSÚ neobdržel List o prohlídce zemřelého (za základní příčinu smrti je v těchto případech vybrána "jiná nepřesně určená a neurčená příčina smrti" pod kódem R99, náležící do XVIII. kapitoly MKN-10), v předběžných datech (rok 2024) obsahuje navíc i případy určené k validaci příčin smrti.

³⁾ Nemoci krve a krevetvorných orgánů, kůže a podkožního vaziva, svalové a kosterní soustavy a pojivové tkáně a těhotenství, porod a šestinedělí – III, VII, VIII,