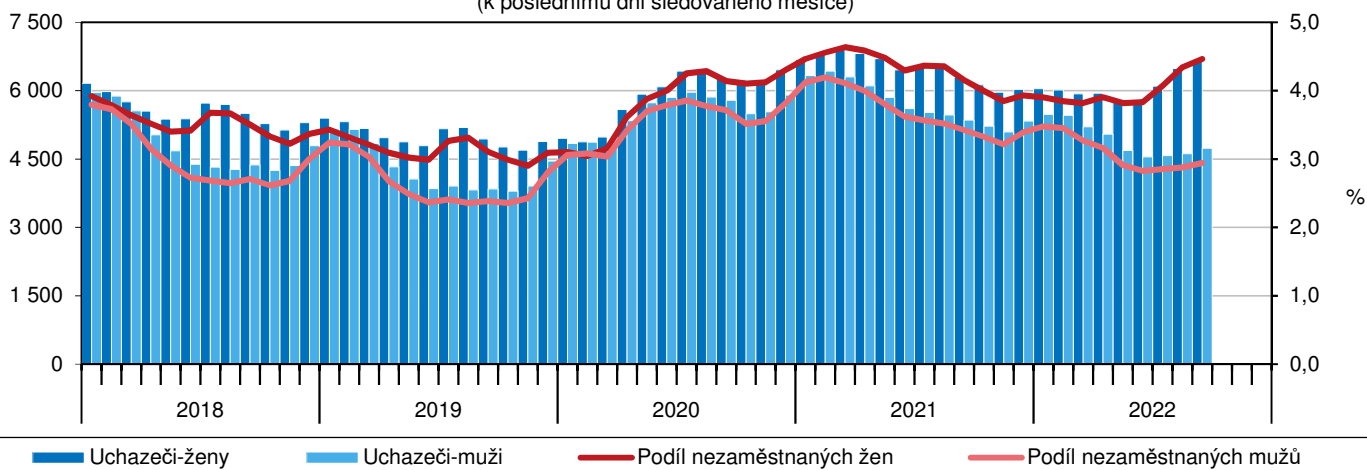


LIBERECKÝ KRAJ Z POHLEDU STATISTIKY

Nezaměstnanost v Libereckém kraji k 30. 9. 2022

K 30. září 2022 podíl nezaměstnaných v Libereckém kraji dosáhl 3,68 %, tj. o 0,09 procentních bodů (p. b.) více než ke konci srpna 2022. Meziročně se hodnota tohoto ukazatele snížila o 0,10 p. b. Nezaměstnanost v Libereckém kraji převyšovala republikový průměr o 0,19 p. b., v rámci mezikrajského srovnání byla 5. nejvyšší. Z hlediska pohlaví výraznější nárůst nezaměstnanosti vykázaly ženy (+0,12 p. b. na 4,47 %), v případě mužů se jednalo o nepatrný přírůstek ve výši 0,06 p. b. na 2,94 %.

Nezaměstnanost podle pohlaví v Libereckém kraji v jednotlivých měsících
(k poslednímu dni sledovaného měsíce)



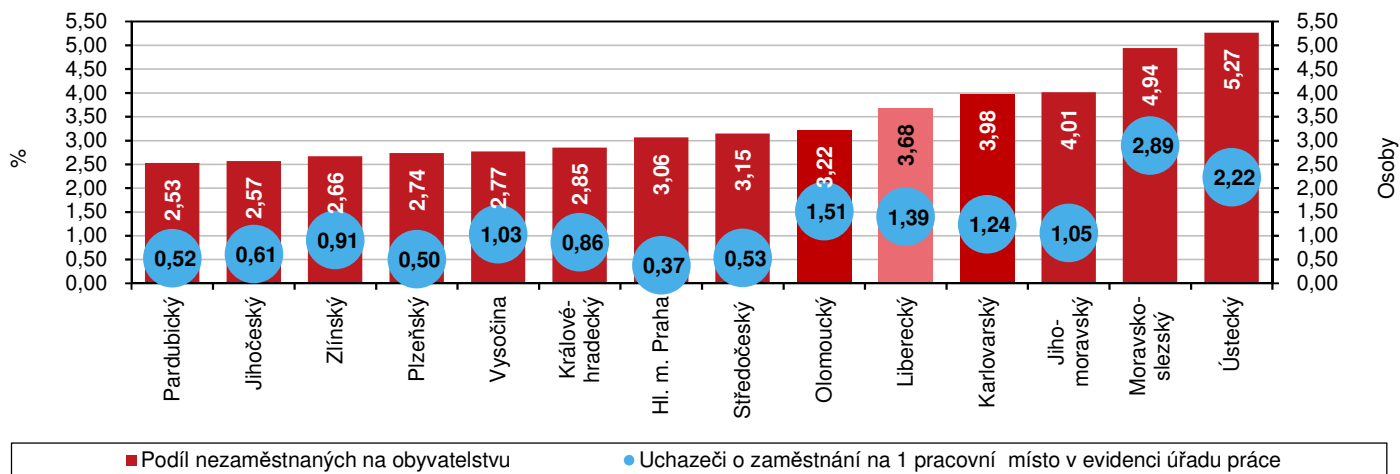
Pramen: Ministerstvo práce a sociálních věcí

Ke zvýšení nezaměstnanosti s různou intenzitou došlo také ve třech okresech Libereckého kraje. Nejvýraznější přírůstek vykázal okres Česká Lípa, a to o 0,30 p. b. Podíl nezaměstnaných tak představoval 3,18 %, tj. nejnižší hodnota v kraji a 42. pozice mezi 77 okresy České republiky. O 0,12 p. b. na 3,91 % se zvýšila nezaměstnanost v okrese Jablonec nad Nisou. Uvedená hodnota byla v rámci našeho kraje nejvyšší a v republikovém žebříčku patřila okresu 56. pozice. Okres Liberec se s 3,81% nezaměstnaností umístil na 54. pozici, meziměsíčně došlo k nárůstu o pouhých 0,04 p. b. Okres Semily se s 3,84% nezaměstnaností umístil v meziokresním žebříčku na 55. pozici. Jednalo se však o jediný okres v kraji, ve kterém došlo meziměsíčně ke snížení nezaměstnanosti o 0,12 p. b.

K 30. září 2022 evidovaly úřady práce v Libereckém kraji celkem 11 405 neumístěných uchazečů o zaměstnání, tj. o 294 osob (2,6 %) více než k 31. 8. 2022. Mezi uchazeči z 58,4 % převažovaly ženy, jejich počet se meziměsíčně zvýšil o 175 osob (+2,7 %). Počet nezaměstnaných mužů se rozrostl o 119 osob (+2,6 %). Osoby se zdravotním postižením

tvořily 14,6 % uchazečů o zaměstnání, absolventi a mladiství 5,9 %. Podmínku dosažitelnosti splňovalo 10 134 uchazečů o zaměstnání ve věku 15–64 let, tj. 88,9 % všech nezaměstnaných. Podporu v nezaměstnanosti pobíralo 3 622 uchazečů (31,8 % všech uchazečů). Průměrná výše podpory dosáhla 9 740 Kč, tj. o 210 Kč pod průměrem za Českou republiku. Průměrný věk uchazečů o zaměstnání v našem kraji ve sledovaném měsíci dosáhl 42,4 let.

Nezaměstnanost podle krajů k 30. 9. 2022



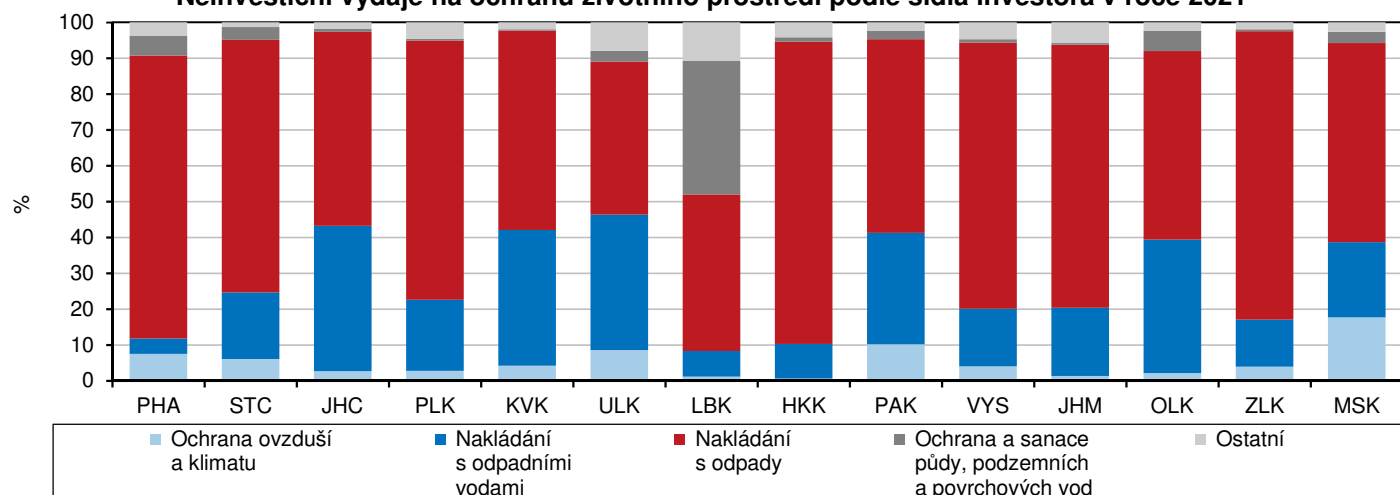
Pramen: Ministerstvo práce a sociálních věcí

Nabídka volných pracovních míst na konci září 2022 představovala 8 186 pozic, tj. meziměsíčně o 91 míst (1,1 %) méně. V průběhu sledovaného měsíce bylo 1 012 míst nově nahlášeno, 243 míst obsazeno, 894 pozic zrušeno a 34 pozic uvolněno. Pro osoby se zdravotním postižením bylo určeno 617 míst (7,5 % z celkového počtu), více než jedna pětina volných míst vyhovovala absolventům a mladistvým. V Libereckém kraji na jedno volné pracovní místo připadlo 1,39 uchazečů o zaměstnání, tj. o 0,56 uchazeče více než v průměru za Českou republiku (0,84 uchazečů).

Výdaje na ochranu životního prostředí v Libereckém kraji v roce 2021

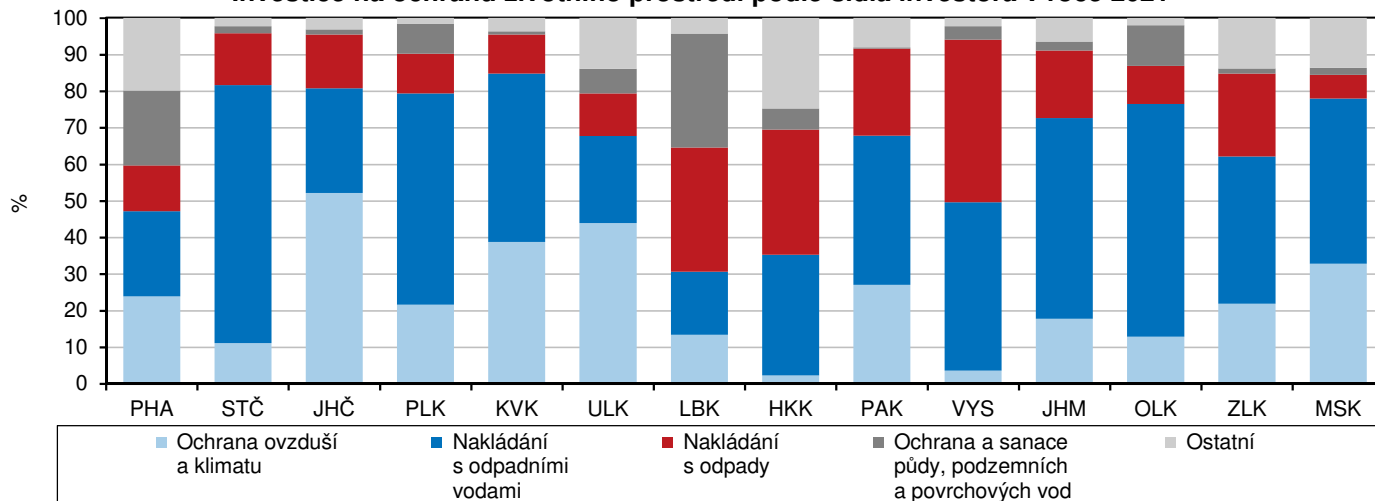
V roce 2021 investoři se sídlem na území Libereckého kraje vynaložili na ochranu životního prostředí na investicích i neinvestičních nákladech celkem částku v hodnotě 3 908,7 mil. Kč, tj. meziročně o 168,6 mil. (4,5 %) více. Největší část těchto výdajů směřovala do neinvestiční oblasti, a to 3 502,2 mil. Kč (tj. 89,6 % z celkového objemu výdajů na životní prostředí). Meziročně se objem neinvestičních nákladů zvýšil o 246,6 mil. Kč (7,6 %).

Neinvestiční výdaje na ochranu životního prostředí podle sídla investora v roce 2021



V oblasti neinvestičních nákladů byly v roce 2021 největší položkou výdaje spojené s nakládáním s odpady, které představovaly 43,7 % jejich celkové hodnoty. Oproti roku 2020 byl zaznamenán nárůst těchto výdajů o 11,3 %. Souvisí např. s úpravou technologických procesů z důvodu prevencí vzniku odpadů, se zařízením a vybavením pro sběr, svoz, přepravu, třídění a úpravu odpadů, výstavbou spaloven, recyklačních závodů, řízených skládek, kompostáren, asanačních starých skládek, zařízením pro monitoring odpadů. Druhou nejvýznamnější položkou neinvestičních nákladů tvoří ochrana a sanace půdy, podzemních a povrchových vod (37,2 %), zde došlo k meziročnímu nárůstu nákladů o 1,3 %.

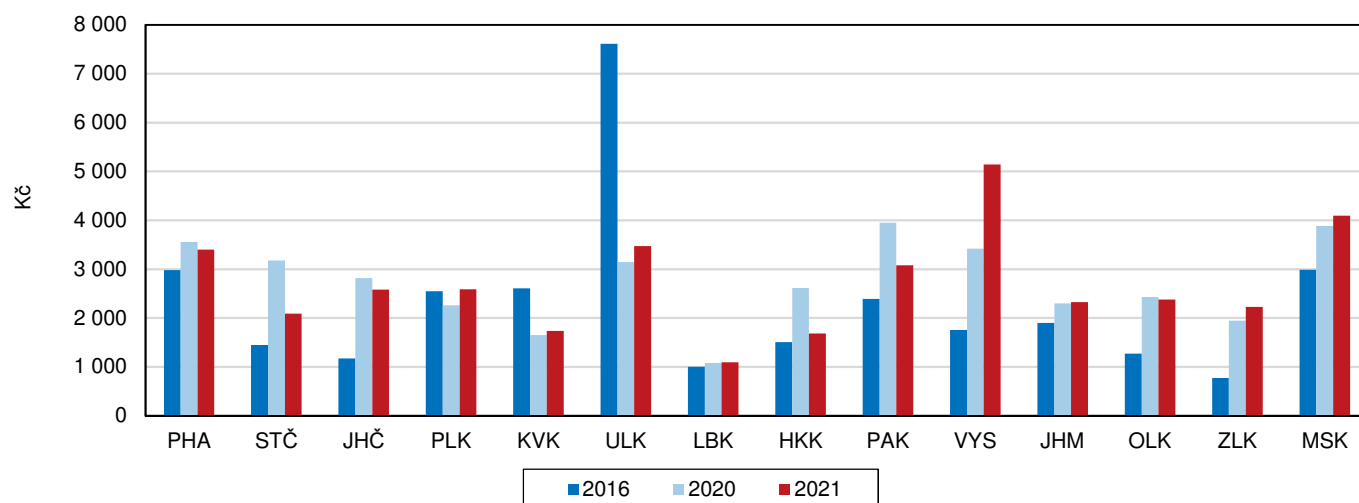
Investice na ochranu životního prostředí podle sídla investora v roce 2021



Celkový objem investičních výdajů investorů se sídlem v Libereckém kraji v roce 2021 byl meziročně nižší o 78,0 mil. Kč (-16,1 %) a dosáhl 406,5 mil. Kč. Nejvyšší podíl z celkového objemu investic zaujímaly investiční výdaje na nakládání s odpady (33,9 %), oproti roku 2020 se tyto investice zvýšily o 25,4 mil. Kč (+22,6 %). Na ochranu a sanaci půdy a vod bylo vynaloženo 31,2 %, meziročně o 16,3 mil. Kč (14,8 %) více. Do nakládání s odpadními vodami se investovalo 17,3 %, na ochranu ovzduší a klimatu 13,4 % a na ochranu biodiverzity a krajiny pouze 1,9 % celkových investičních výdajů. U těchto tří položek již došlo k meziročnímu poklesu investic – do nakládání s odpadními vodami o 35,9 mil. Kč (-33,8 %), do ochrany ovzduší a klimatu o 46,8 mil. Kč (-46,3 %) a do ochrany biodiverzity a krajiny dokonce o 26,6 mil. Kč (-77,6 %).

Investice vynaložené na ochranu životního prostředí na území Libereckého kraje v roce 2021 (bez ohledu na sídlo investora) dosáhly nejmenší částky ze všech krajů, a to 476,3 mil. Kč. Meziročně byly nižší pouze o 3,1 mil. Kč (-0,7 %). V přepočtu na 1 obyvatele dosáhly 1 090 Kč a tato hodnota je také zdaleka nejnižší v rámci mezikrajského srovnání. V porovnání s republikovým průměrem (2 808 Kč) je o 1 718 Kč menší.

Investice na ochranu životního prostředí podle místa investice na 1 obyvatele



Mzdy učitelů*) v Libereckém kraji v roce 2021

Průměrná hrubá měsíční mzda učitelů v ČR za rok 2021 činila 46 843 Kč (meziročně více o 3 525 Kč, tj. +8,1 %). Mezi roky 2014 až 2021 vzrostla průměrná hrubá mzda učitelů v regionálním školství o 74,6 % (+20 014 Kč). Hrubá průměrná mzda v národním hospodářství zaznamenala v tomto období nárůst o 52,1 %. V poměru k průměrné měsíční mzdě zaměstnanců v národním hospodářství dosáhla v roce 2014 mzda učitelů 100,1 % tohoto výdělku, v roce 2021 to bylo již 114,9 %.

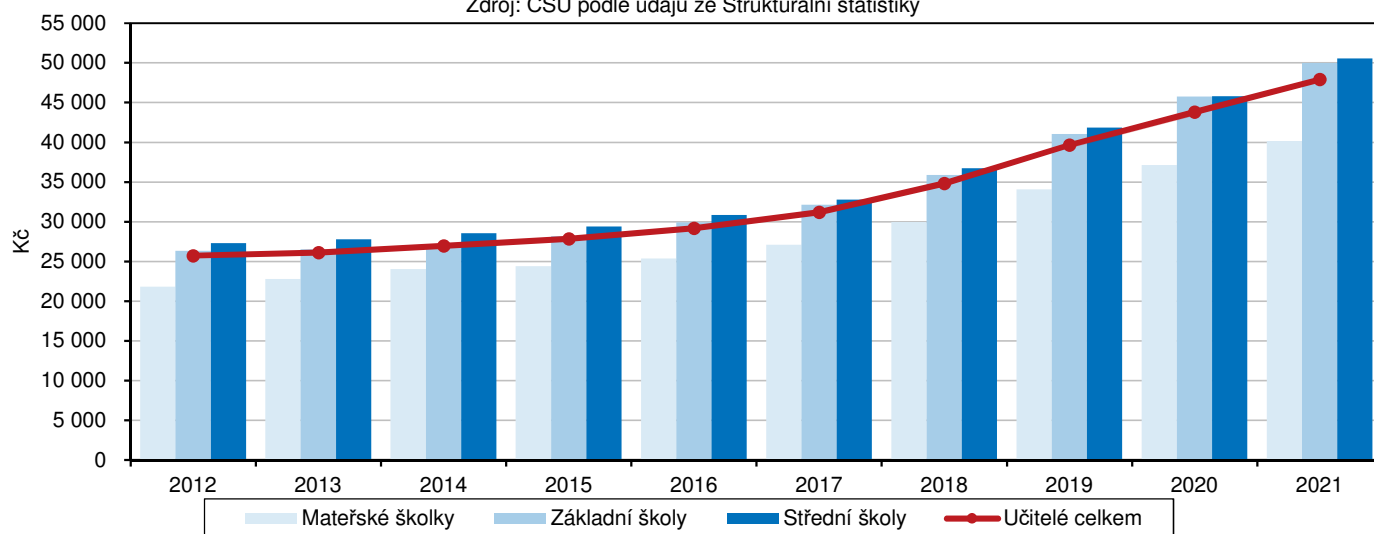
*) Kategorie učitelé v regionálním školství zahrnuje učitele v mateřských, základních, středních (včetně konzervatoří), vyšších odborných školách a učitele pro děti a žáky se speciálními vzdělávacími potřebami (SVP).

V Libereckém kraji činila v roce 2021 průměrná měsíční hrubá mzda učitelů 47 905 Kč, což je nejvyšší hodnota ze všech krajů. Naopak nejnižší částku ve výši 46 171 Kč pobírali učitelé v Královéhradeckém kraji. V meziročním srovnání si vyučující v našem kraji polepšili o 4 095 Kč (+9,3 %), tj. druhá nejvyšší hodnota mezi kraji. Více si učitelé polepšili pouze v Olomouckém kraji (+10,5 %). Nejmenší nárůst platů byl zaznamenán v Kraji Vysočina, a to o 2 258 Kč (+5,1 %). Medián hrubé měsíční mzdy učitelů v našem kraji představoval 47 188 Kč a byl v rámci mezikrajského srovnání 5. nejvyšší. Mezi roky 2014 až 2021 nejvíce vzrostly mzdy učitelů ve Zlínském kraji (+82,4 %, +21 382 Kč). Nejnižší relativní nárůst byl zaznamenán v hlavním městě Praze (+73,1 %, +20 081 Kč). V Libereckém kraji se mzdy v tomto období zvýšily o 20 928 Kč (+77,6 %), tj. 5. nejvyšší mezikrajská hodnota.

Poměr mzdy učitelů k průměrné hrubé mzdě všech zaměstnanců v Libereckém kraji v roce 2021 dosáhl 126,5 % (5. nejvyšší mezikrajská hodnota). Jediným krajem, ve kterém učitelé ve srovnání s celokrajským průměrem za všechny zaměstnance pobírali nižší mzdu, bylo hlavní město Praha (94,1 %). Naopak tomu bylo v Karlovarském kraji, kde mzda učitelů dosáhla 133,0 % průměrné celokrajské mzdy za všechna odvětví.

Průměrná hrubá měsíční mzda učitelů v Libereckém kraji

Zdroj: ČSÚ podle údajů ze Strukturální statistiky



Průměrné hrubé měsíční mzdy učitelek v mateřských školách v Libereckém kraji se od roku 2014 do roku 2021 zvýšily o téměř 16,1 tis. Kč na 40 137 Kč (3. nejvyšší v mezikrajském srovnání). Vyšší mzdu učitelky pobíraly pouze v krajích Jihočeském (40 634 Kč) a Plzeňském (40 414 Kč), nejnižší mzda byla vykázána v Jihomoravském kraji (38 199 Kč). Průměrná mzda učitelek mateřských škol v Libereckém kraji v roce 2021 dosáhla 106,0 % průměrné hrubé mzdy zaměstnanců v kraji. Medián mezd činil u učitelek mateřských škol v roce 2021 v Libereckém kraji 39 373 Kč a dosáhl 116,2 % mediánu hrubé měsíční mzdy všech zaměstnanců v kraji.

Na základních školách Libereckého kraje dosáhla v roce 2021 průměrná hrubá měsíční mzda učitelů 49 962 Kč a byla nejvyšší mezi všemi kraji. Nejméně vydělávali učitelé v Kraji Vysočina (48 446 Kč) a meziročně zde zaznamenali nejmenší nárůst (pouze o 4,9 %), nejvyšší přírůstek byl vykázán v Plzeňském kraji (9,7 %). V období 2014–2021 průměrná hrubá měsíční mzda učitelů na ZŠ v našem kraji vzrostla o 22 881 Kč (+84,5 %), což je mezi kraji absolutně nejvíce. Relativně na tom byl nejlépe kraj Zlínský s 85,9 %. Poměr mezd učitelů základních škol k průměrné mzdě všech zaměstnanců v Libereckém kraji v roce 2021 činil 132,0 %. Medián hrubé měsíční mzdy učitelů základních škol v Libereckém kraji (49 709 Kč) je 2. nejvyšší po Královéhradeckém kraji (50 046 Kč). Uvedená hodnota dosáhla 146,7 % mediánu mzdy všech zaměstnanců Libereckého kraje.

Průměrná mzda učitelů na středních školách v Libereckém kraji se mezi roky 2014 až 2021 zvýšila o 22 003 Kč (+77,1 %) na 50 549 Kč. V porovnání s předchozím rokem vzrostla o 4 763 Kč a 10,4 %. Mzdy učitelů středních škol v Libereckém kraji byly 4. nejvyšší. Nejvyšší mzdu měli středoškolská kantoři v roce 2021 ve Středočeském kraji (51 838 Kč), následování vyučujícími v hlavním městě Praze (51 469 Kč) a v Karlovarském kraji (50 758 Kč). Nejnižší mzda byla naopak zjištěna v Královéhradeckém kraji (47 790 Kč). V relaci ke krajské průměrné hrubé mzdě všech zaměstnanců Libereckého kraje pobírali učitelé v kraji 133,5 % jejich výdělku. Medián hrubé měsíční mzdy učitelů středních škol v Libereckém kraji (48 181 Kč) byl mezi regiony 3. nejnižší, dosahoval 142,2 % mediánu mzdy všech zaměstnanců kraje.