

## KOMENTÁŘ

27. 6. 2024

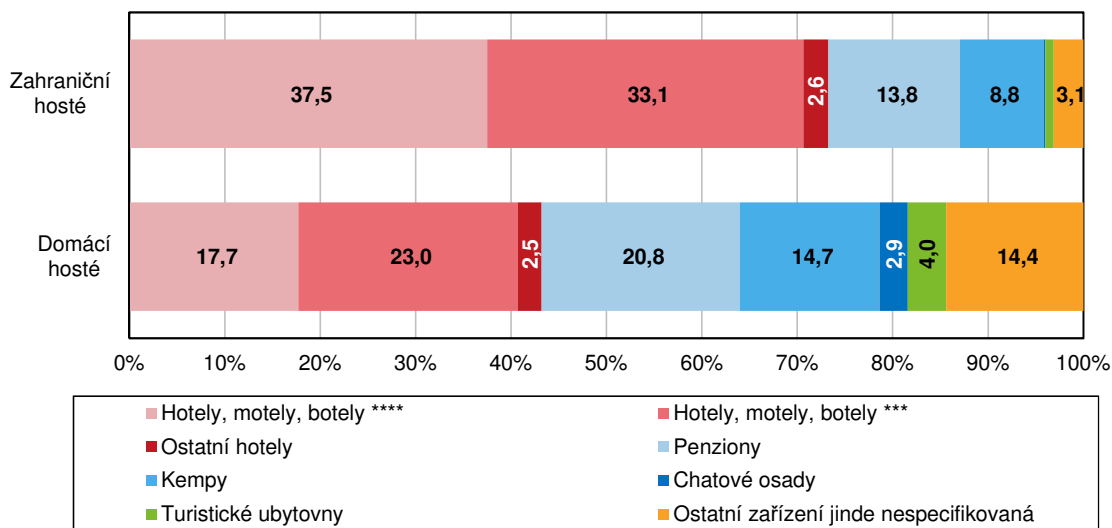
### Návštěvnost hromadných ubytovacích zařízení podle kategorie v Libereckém kraji v roce 2023

V roce 2023 preferovali domácí návštěvníci Libereckého kraje tříhvězdičkové hotely, zahraniční hosté dávali přednost čtyřhvězdičkovým hotelům. Nejvíce nocí však domácí hosté strávili v penzionech, zahraniční pak opět ve čtyřhvězdičkových hotelech.

V roce 2023 se v hromadných ubytovacích zařízeních (HUZ) Libereckého kraje ubytovalo celkem 1 154 930 hostů (za posledních 12 let nejvyšší počet), tj. meziročně o 40 949 hostů více (+3,7 %). Mezi návštěvníky kraje z 82,9 % převažovali čeští turisté, jejich počet se však proti roku 2022 navýšil pouze nepatrně (+3 117 osob, tj. +0,3 %). Počet zahraničních návštěvníků naopak vzrostl mnohem dynamičtěji, tj. o 23,7 % (+37 832 osob) na 197 581 osob.

Z hlediska kategorie ubytovacího zařízení preferovala v roce 2023 největší část hostů v našem kraji tříhvězdičkové hotely, když tento typ ubytovací kapacity využilo 285 727 hostů, tj. 24,7 % všech návštěvníků. Druhé místo s podílem ve výši 21,1 % a 243 932 hosty obsadily hotely se čtyřmi hvězdičkami, na třetí příčce se pak umístily penziony (19,6 %, tj. 225 978 hostů). V porovnání s rokem 2022 významně vzrostl počet návštěvníků, kteří k ubytování využili hotel typu garni (+45,2 %), naopak o téměř 60 % poklesl počet hostů v jednohvězdičkových a o více než čtvrtinu také počet hostů v dvouhvězdičkových hotelech.

**Návštěvnost hromadných ubytovacích zařízení podle kategorie v Libereckém kraji v roce 2023**

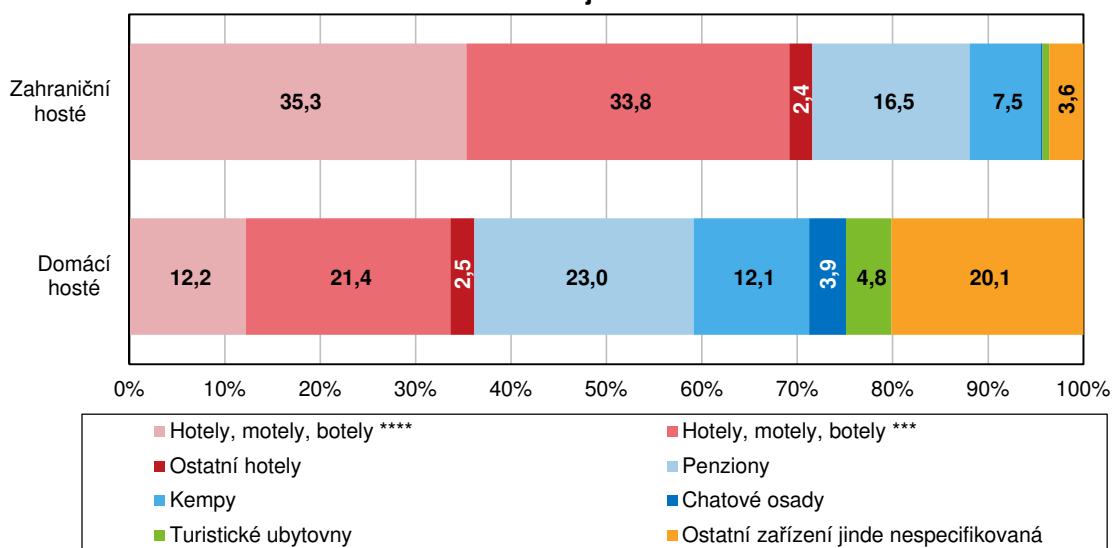


Domácí hosté nejčastěji k ubytování v našem regionu využívají tříhvězdičkové hotely (23,0% podíl všech domácích hostů). Na druhém místě se umístily penziony (20,8 %) a na třetím hotely se čtyřmi hvězdičkami (17,7 %). V případě zahraničních hostů patří mezi nejoblíbenější zařízení čtyřhvězdičkové hotely (37,5 % všech zahraničních hostů), na druhé místo se zařadily hotely se třemi hvězdičkami (33,1 %) a třetí, s výrazným odstupem, penziony (13,8 %).

## KOMENTÁŘ

Na rozdíl od výše uvedeného nárůstu počtu hostů, se počet jejich přenocování v našem regionu meziročně mírně snížil, a to o 0,3 %. Tuto skutečnost však ovlivnil pouze počet přenocování domácích hostů, který byl oproti roku 2022 nižší o 3,2 %. Počet nocí, které v našem kraji strávili zahraniční návštěvníci, se naopak významně zvýšil, a to o 18,1 %. Celkově tak návštěvníci v regionu strávili 3 349 977 nocí, z toho 83,8 % se na tomto výsledku podíleli čeští hosté.

**Přenocování v hromadných ubytovacích zařízeních podle kategorie v Libereckém kraji v roce 2023**



Nejvíce nocí strávili turisté v libereckých tříhvězdičkových hotelích (785 180 nocí), které následovaly penziony (734 664 nocí) a s výraznějším odstupem ostatní zařízení jinde nespecifikovaná (584 615 nocí). V případě domácích návštěvníků byly na prvním místě z pohledu počtu přenocování penziony (645 502 nocí), tříhvězdičkové hotely (601 911 nocí) a ostatní zařízení (565 168 nocí). S ohledem na preference zahraničních návštěvníků při volbě HUZ je analogický také počet přenocování – nejvíce nocí tito hosté strávili ve čtyřhvězdičkových hotelech (191 338 nocí), následovaly tříhvězdičkové hotely (183 269 nocí) a s výrazným odstupem penziony (89 162 nocí).

Meziročně se počet přenocování nejvýrazněji zvýšil u hotelů garni (u celkového počtu a také u domácích i zahraničních hostů). Celkově i u obou kategorií hostů vzrostl také počet přenocování v tříhvězdičkových hotelech a turistických ubytovnách (větší měrou vždy u zahraničních hostů). Nejvýraznější úbytek počtu přenocování byl v případě domácích hostů patrný u hotelů s jednou hvězdičkou, v případě zahraničních návštěvníků pak u hotelů se dvěma hvězdičkami.

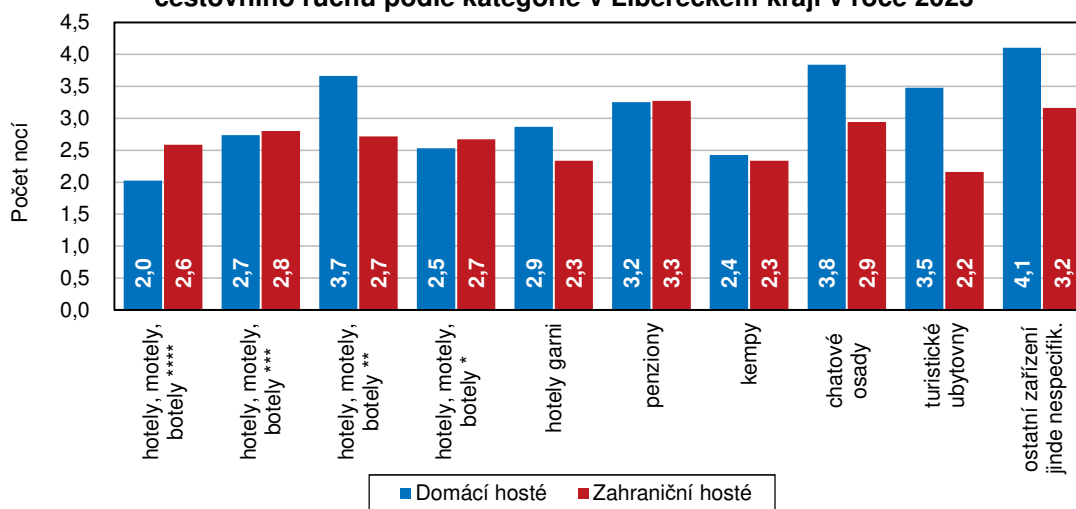
Hosté v HUZ Libereckého kraje v roce 2023 v průměru strávili 2,9 noci (tj. 3,9 dny), stejná délka pobytu byla zjištěna u domácích návštěvníků. Zahraniční hosté v našem kraji pobývali nepatrně kratší dobu, tj. 2,7 nocí (tj. 3,7 dne).

Pomineme-li ostatní zařízení jinde nespecifikovaná, vykazaly v roce 2023 nejvyšší průměrný počet přenocování chatové osady, ve kterých návštěvníci kraje strávili v průměru 3,8 nocí (tj. 4,8 dne). Na druhé příčce se z tohoto pohledu umístily dvouhvězdičkové hotely s délkou

## KOMENTÁŘ

přenocování ve výši 3,5 noci (tj. 4,5 dne), třetí příčka patřila turistickým ubytovnám, ve kterých hosté přespali 3,4 noci (tj. 4,4 dne). Naopak nejkratší dobu strávili turisté v čtyřhvězdičkových hotelech (2,2 noci, tj. 3,2 dne) a v kempech (2,4 noci, tj. 3,4 dne). Z hlediska návštěvnosti nejoblíbenějších tříhvězdičkových hotelů v nich hosté strávili 2,7 noci, tj. 3,7 dne.

**Průměrný počet přenocování v hromadných ubytovacích zařízeních cestovního ruchu podle kategorie v Libereckém kraji v roce 2023**



Stejná struktura byla v případě průměrného počtu přenocování zjištěna také u domácích návštěvníků. Ti nejdéle pobývali v chatových osadách (3,8 noci, tj. 4,8 dne), následovaly dvouhvězdičkové hotely (3,7 noci, 4,7 dne) a turistické ubytovny (3,5 noci, 4,5 dne). Nejméně nocí strávili tito hosté ve čtyřhvězdičkových hotelech (2,0 noci, tj. 3,0 dny) a v kempech (2,4 noci, tj. 3,4 dne). Průměrný počet přenocování v případě tříhvězdičkových zařízení činil 2,7 noci, tj. 3,7 dne.

Zahraníční návštěvníci nejdéle nocovali v penzionech, tj. 3,3 noci (4,3 dne). Na druhé pozici byly chatové osady (2,9 noci, tj. 3,9 dne) a na třetí tříhvězdičkové hotely (2,8 noci, tj. 3,8 dne). Průměrná délka pobytu u ostatních kategorií HUZ byla již poměrně vyrovnaná a pohybovala se od 2,2 noci (3,2 dne) v turistických ubytovnách do 2,7 noci (3,7 dne) ve dvou a jednohvězdičkových hotelech. Ve čtyřhvězdičkových hotelech přenocovali zahraniční návštěvníci 2,6 noci (tj. 3,6 dne).

### Kontakt:

Hana Kořátková

### Krajská správa ČSÚ v Liberci

Oddělení informačních služeb

T: 485 238 811

E: [infoservislbc@csu.gov.cz](mailto:infoservislbc@csu.gov.cz)

**KOMENTÁŘ**

Přílohy:

**Hosté v hromadných ubytovacích zařízeních cestovního ruchu podle kategorie v Libereckém kraji**

	Hromadná ubytovací zařízení celkem	v tom										
		hotely ****	hotely, motely, hotely ****	hotely, motely, hotely ***	hotely, motely, hotely **	hotely, motely, hotely *	hotely garni	penziony	kempy	chatové osady	turistické ubytovny	ostatní zařízení jinde nespecifikovaná
<b>Hosté</b>												
2012	753 932	.	125 206	187 445	31 418	13 944	2 712	135 702	77 235	22 775	30 658	126 837
2013	752 732	.	109 947	194 944	28 855	15 842	2 842	124 083	86 364	27 904	33 850	128 101
2014	700 144	.	105 321	191 020	18 113	12 952	2 117	112 297	90 457	25 651	30 339	111 877
2015	820 802	.	114 271	244 037	20 442	16 963	2 931	140 466	99 225	28 078	32 677	121 712
2016	863 520	.	150 123	241 063	i.d.	14 063	i.d.	141 674	111 604	33 226	27 694	121 098
2017	935 566	.	178 816	245 317	24 067	i.d.	i.d.	175 260	104 039	33 386	33 223	122 936
2018	997 213	.	187 457	277 741	20 084	i.d.	i.d.	176 807	121 457	30 397	35 769	127 119
2019	1 048 865	.	205 786	284 828	18 408	i.d.	i.d.	197 084	127 047	31 583	34 313	132 331
2020	774 683	.	123 713	170 650	10 187	10 920	1 929	174 089	132 148	30 597	22 804	97 646
2021	722 461	.	140 745	161 337	8 435	9 940	2 770	140 260	121 949	26 674	24 855	85 496
2022	1 113 981	.	224 417	269 465	11 111	22 234	7 671	230 806	148 503	27 607	38 434	133 733
2023	1 154 930	.	243 932	285 727	8 260	9 464	11 138	225 978	157 829	28 603	40 070	143 929
<b>Domácí hosté</b>												
2012	583 505	.	63 904	125 125	26 560	11 503	1 544	113 532	69 772	22 429	29 184	119 952
2013	592 863	.	56 348	132 887	23 703	13 160	1 668	105 368	78 786	27 247	32 283	121 413
2014	556 774	.	56 415	135 426	14 681	10 856	1 336	96 117	83 433	24 708	28 399	105 403
2015	655 249	.	64 549	176 339	16 513	13 523	1 698	120 264	90 688	27 017	30 919	113 739
2016	691 027	.	92 415	174 691	i.d.	10 877	i.d.	121 291	101 570	32 218	26 034	114 591
2017	739 491	.	107 913	178 612	18 797	i.d.	i.d.	147 874	93 419	32 402	30 619	114 972
2018	787 823	.	114 069	201 512	15 578	i.d.	i.d.	148 718	110 543	29 218	33 335	118 077
2019	826 423	.	130 039	200 172	14 141	i.d.	i.d.	165 688	116 050	30 299	32 305	123 167
2020	674 508	.	95 505	138 007	8 869	9 852	1 449	155 684	122 361	28 763	21 773	92 245
2021	658 401	.	120 220	139 463	7 503	9 280	2 248	130 943	115 414	26 259	23 830	83 241
2022	954 232	.	170 125	212 832	9 260	19 251	6 145	209 312	134 238	27 187	37 157	128 725
2023	957 349	.	169 803	220 263	7 040	7 821	8 846	198 713	140 486	28 233	38 370	137 774
<b>Zahraniční hosté</b>												
2012	170 427	.	61 302	62 320	4 858	2 441	1 168	22 170	7 463	346	1 474	6 885
2013	159 869	.	53 599	62 057	5 152	2 682	1 174	18 715	7 578	657	1 567	6 688
2014	143 370	.	48 906	55 594	3 432	2 096	781	16 180	7 024	943	1 940	6 474
2015	165 553	.	49 722	67 698	3 929	3 440	1 233	20 202	8 537	1 061	1 758	7 973
2016	172 493	.	57 708	66 372	i.d.	3 186	i.d.	20 383	10 034	1 008	1 660	6 507
2017	196 075	.	70 903	66 705	5 270	i.d.	i.d.	27 386	10 620	984	2 604	7 964
2018	209 390	.	73 388	76 229	4 506	i.d.	i.d.	28 089	10 914	1 179	2 434	9 042
2019	222 442	.	75 747	84 656	4 267	i.d.	i.d.	31 396	10 997	1 284	2 008	9 164
2020	100 175	.	28 208	32 643	1 318	1 068	480	18 405	9 787	1 834	1 031	5 401
2021	64 060	.	20 525	21 874	932	660	522	9 317	6 535	415	1 025	2 255
2022	159 749	.	54 292	56 633	1 851	2 983	1 526	21 494	14 265	420	1 277	5 008
2023	197 581	.	74 129	65 464	1 220	1 643	2 292	27 265	17 343	370	1 700	6 155

**KOMENTÁŘ**
**Přnocování v hromadných ubytovacích zařízeních cestovního ruchu podle kategorie  
v Libereckém kraji**

	Hromadná ubytovací zařízení celkem	v tom									
		hotely *****	hotely, motely, hotely ****	hotely, motely, hotely ***	hotely, motely, hotely **	hotely, motely, hotely *	hotely garni	penziony	kempy	chatové osady	turistické ubytovny
<b>Přnocování celkem</b>											
2012	2 567 429	318 623	640 157	86 573	45 780	9 448	477 819	196 870	96 366	110 419	585 374
2013	2 553 012	285 190	632 014	87 255	46 760	8 799	469 176	240 002	120 620	132 230	530 966
2014	2 234 287	255 537	593 110	56 760	38 335	5 880	384 277	228 553	103 429	106 048	462 358
2015	2 572 976	266 942	741 691	63 611	49 160	9 298	457 097	228 556	120 297	122 558	513 766
2016	2 681 486	354 239	734 188	i.d.	36 197	i.d.	487 306	295 111	129 323	95 437	479 643
2017	2 874 880	428 685	735 732	72 186	i.d.	i.d.	597 970	251 901	128 750	110 907	497 909
2018	2 978 105	425 351	804 588	58 535	i.d.	i.d.	588 985	295 238	114 595	129 170	505 528
2019	3 169 859	456 590	842 933	54 936	i.d.	i.d.	647 378	311 736	138 366	124 107	543 804
2020	2 510 460	294 827	556 695	31 163	35 587	5 254	609 049	330 123	129 949	90 498	427 315
2021	2 201 657	325 356	476 475	30 000	30 331	7 254	437 991	308 570	119 493	87 449	378 738
2022	3 358 522	496 313	755 286	41 362	62 073	22 288	759 026	384 671	111 605	129 280	596 618
2023	3 349 977	534 438	785 180	29 095	24 149	30 669	734 664	380 719	109 343	137 105	584 615
<b>Přnocování domácích hostů</b>											
2012	1 960 369	126 265	405 310	70 569	37 531	4 742	390 154	173 876	95 314	105 485	551 123
2013	1 989 129	117 394	406 676	71 375	38 941	4 664	394 218	213 593	118 165	127 305	496 798
2014	1 746 112	114 022	395 374	45 918	32 151	3 635	322 155	203 056	100 468	99 697	429 636
2015	2 016 953	124 955	493 952	50 801	38 084	4 756	385 067	207 127	117 009	117 333	477 869
2016	2 119 693	190 481	504 908	i.d.	27 794	i.d.	412 375	263 438	126 423	91 435	451 001
2017	2 247 700	217 649	513 185	55 309	i.d.	i.d.	502 888	221 333	125 692	103 975	466 079
2018	2 334 392	220 794	555 678	43 448	i.d.	i.d.	495 671	266 272	111 069	122 889	472 456
2019	2 473 373	249 942	565 771	40 746	i.d.	i.d.	538 051	278 697	134 079	118 257	505 832
2020	2 173 516	213 124	439 693	26 841	32 648	3 713	540 041	306 153	121 363	87 573	402 367
2021	2 023 466	270 383	414 901	27 013	28 759	5 616	414 928	288 537	118 382	83 956	370 991
2022	2 900 131	356 042	596 245	35 132	55 324	18 476	691 194	330 350	110 506	126 132	580 730
2023	2 808 507	343 100	601 911	25 785	19 765	25 327	645 502	340 257	108 256	133 436	565 168
<b>Přnocování zahraničních hostů</b>											
2012	607 060	192 358	234 847	16 004	8 249	4 706	87 665	22 994	1 052	4 934	34 251
2013	563 883	167 796	225 338	15 880	7 819	4 135	74 958	26 409	2 455	4 925	34 168
2014	488 175	141 515	197 736	10 842	6 184	2 245	62 122	25 497	2 961	6 351	32 722
2015	556 023	141 987	247 739	12 810	11 076	4 542	72 030	21 429	3 288	5 225	35 897
2016	561 793	163 758	229 280	i.d.	8 403	i.d.	74 931	31 673	2 900	4 002	28 642
2017	627 180	211 036	222 547	16 877	i.d.	i.d.	95 082	30 568	3 058	6 932	31 830
2018	643 713	204 557	248 910	15 087	i.d.	i.d.	93 314	28 966	3 526	6 281	33 072
2019	696 486	206 648	277 162	14 190	i.d.	i.d.	109 327	33 039	4 287	5 850	37 972
2020	336 944	81 703	117 002	4 322	2 939	1 541	69 008	23 970	8 586	2 925	24 948
2021	178 191	54 973	61 574	2 987	1 572	1 638	23 063	20 033	1 111	3 493	7 747
2022	458 391	140 271	159 041	6 230	6 749	3 812	67 832	54 321	1 099	3 148	15 888
2023	541 470	191 338	183 269	3 310	4 384	5 342	89 162	40 462	1 087	3 669	19 447

**KOMENTÁŘ**
**Průměrný počet přenocování v hromadných ubytovacích zařízeních cestovního ruchu podle kategorie v Libereckém kraji**

	Hromadná ubytovací zařízení celkem	v tom										
		hotely *****	hotely, motely, botely *****	hotely, motely, botely ***	hotely, motely, botely **	hotely, motely, botely *	hotely garni	penziony	kempy	chatové osady	turistické ubytovny	ostatní zařízení jinde nespecifikovaná
<b>Hosté celkem</b>												
2012	3,4	.	2,5	3,4	2,8	3,3	3,5	3,5	2,5	4,2	3,6	4,6
2013	3,4	.	2,6	3,2	3,0	3,0	3,1	3,8	2,8	4,3	3,9	4,1
2014	3,2	.	2,4	3,1	3,1	3,0	2,8	3,4	2,5	4,0	3,5	4,1
2015	3,1	.	2,3	3,0	3,1	2,9	3,2	3,3	2,3	4,3	3,8	4,2
2016	3,1	.	2,4	3,0	i.d.	2,6	i.d.	3,4	2,6	3,9	3,4	4,0
2017	3,1	.	2,4	3,0	3,0	i.d.	i.d.	3,4	2,4	3,9	3,3	4,1
2018	3,0	.	2,3	2,9	2,9	i.d.	i.d.	3,3	2,4	3,8	3,6	4,0
2019	3,0	.	2,2	3,0	3,0	i.d.	i.d.	3,3	2,5	4,4	3,6	4,1
2020	3,2	.	2,4	3,3	3,1	3,3	2,7	3,5	2,5	4,2	4,0	4,4
2021	3,0	.	2,3	3,0	3,6	3,1	2,6	3,1	2,5	4,5	3,5	4,4
2022	3,0	.	2,2	2,8	3,7	2,8	2,9	3,3	2,6	4,0	3,4	4,5
2023	2,9	.	2,2	2,7	3,5	2,6	2,8	3,3	2,4	3,8	3,4	4,1
<b>Domácí hosté</b>												
2012	3,4	.	2,0	3,2	2,7	3,3	3,1	3,4	2,5	4,2	3,6	4,6
2013	3,4	.	2,1	3,1	3,0	3,0	2,8	3,7	2,7	4,3	3,9	4,1
2014	3,1	.	2,0	2,9	3,1	3,0	2,7	3,4	2,4	4,1	3,5	4,1
2015	3,1	.	1,9	2,8	3,1	2,8	2,8	3,2	2,3	4,3	3,8	4,2
2016	3,1	.	2,1	2,9	i.d.	2,6	i.d.	3,4	2,6	3,9	3,5	3,9
2017	3,0	.	2,0	2,9	2,9	i.d.	i.d.	3,4	2,4	3,9	3,4	4,1
2018	3,0	.	1,9	2,8	2,8	i.d.	i.d.	3,3	2,4	3,8	3,7	4,0
2019	3,0	.	1,9	2,8	2,9	i.d.	i.d.	3,2	2,4	4,4	3,7	4,1
2020	3,2	.	2,2	3,2	3,0	3,3	2,6	3,5	2,5	4,2	4,0	4,4
2021	3,1	.	2,2	3,0	3,6	3,1	2,5	3,2	2,5	4,5	3,5	4,5
2022	3,0	.	2,1	2,8	3,8	2,9	3,0	3,3	2,5	4,1	3,4	4,5
2023	2,9	.	2,0	2,7	3,7	2,5	2,9	3,2	2,4	3,8	3,5	4,1
<b>Zahraniční hosté</b>												
2012	3,6	.	3,1	3,8	3,3	3,4	4,0	4,0	3,1	3,0	3,3	5,0
2013	3,5	.	3,1	3,6	3,1	2,9	3,5	4,0	3,5	3,7	3,1	5,1
2014	3,4	.	2,9	3,6	3,2	3,0	2,9	3,8	3,6	3,1	3,3	5,1
2015	3,4	.	2,9	3,7	3,3	3,2	3,7	3,6	2,5	3,1	3,0	4,5
2016	3,3	.	2,8	3,5	i.d.	2,6	i.d.	3,7	3,2	2,9	2,4	4,4
2017	3,2	.	3,0	3,3	3,2	i.d.	i.d.	3,5	2,9	3,1	2,7	4,0
2018	3,1	.	2,8	3,3	3,3	i.d.	i.d.	3,3	2,7	3,0	2,6	3,7
2019	3,1	.	2,7	3,3	3,3	i.d.	i.d.	3,5	3,0	3,3	2,9	4,1
2020	3,4	.	2,9	3,6	3,3	2,8	3,2	3,7	2,4	4,7	2,8	4,6
2021	2,8	.	2,7	2,8	3,2	2,4	3,1	2,5	3,1	2,7	3,4	3,4
2022	2,9	.	2,6	2,8	3,4	2,3	2,5	3,2	3,8	2,6	2,5	3,2
2023	2,7	.	2,6	2,8	2,7	2,7	2,3	3,3	2,3	2,9	2,2	3,2

**KOMENTÁŘ**
**Průměrná doba pobytu přenocování v hromadných ubytovacích zařízeních cestovního ruchu podle kategorie v Libereckém kraji**

	Hromadná ubytovací zařízení celkem	v tom										
		hotely *****	hotely, motely, hotely ****	hotely, motely, hotely ***	hotely, motely, hotely **	hotely, motely, hotely *	hotely garni	penziony	kempy	chatové osady	turistické ubytovny	ostatní zařízení jinde nespecifikovaná
<b>Hosté celkem</b>												
2012	4,4	.	3,5	4,4	3,8	4,3	4,5	4,5	3,5	5,2	4,6	5,6
2013	4,4	.	3,6	4,2	4,0	4,0	4,1	4,8	3,8	5,3	4,9	5,1
2014	4,2	.	3,4	4,1	4,1	4,0	3,8	4,4	3,5	5,0	4,5	5,1
2015	4,1	.	3,3	4,0	4,1	3,9	4,2	4,3	3,3	5,3	4,8	5,2
2016	4,1	.	3,4	4,0	i.d.	3,6	i.d.	4,4	3,6	4,9	4,4	5,0
2017	4,1	.	3,4	4,0	4,0	i.d.	i.d.	4,4	3,4	4,9	4,3	5,1
2018	4,0	.	3,3	3,9	3,9	i.d.	i.d.	4,3	3,4	4,8	4,6	5,0
2019	4,0	.	3,2	4,0	4,0	i.d.	i.d.	4,3	3,5	5,4	4,6	5,1
2020	4,2	.	3,4	4,3	4,1	4,3	3,7	4,5	3,5	5,2	5,0	5,4
2021	4,0	.	3,3	4,0	4,6	4,1	3,6	4,1	3,5	5,5	4,5	5,4
2022	4,0	.	3,2	3,8	4,7	3,8	3,9	4,3	3,6	5,0	4,4	5,5
2023	3,9	.	3,2	3,7	4,5	3,6	3,8	4,3	3,4	4,8	4,4	5,1
<b>Domácí hosté</b>												
2012	4,4	.	3,0	4,2	3,7	4,3	4,1	4,4	3,5	5,2	4,6	5,6
2013	4,4	.	3,1	4,1	4,0	4,0	3,8	4,7	3,7	5,3	4,9	5,1
2014	4,1	.	3,0	3,9	4,1	4,0	3,7	4,4	3,4	5,1	4,5	5,1
2015	4,1	.	2,9	3,8	4,1	3,8	3,8	4,2	3,3	5,3	4,8	5,2
2016	4,1	.	3,1	3,9	i.d.	3,6	i.d.	4,4	3,6	4,9	4,5	4,9
2017	4,0	.	3,0	3,9	3,9	i.d.	i.d.	4,4	3,4	4,9	4,4	5,1
2018	4,0	.	2,9	3,8	3,8	i.d.	i.d.	4,3	3,4	4,8	4,7	5,0
2019	4,0	.	2,9	3,8	3,9	i.d.	i.d.	4,2	3,4	5,4	4,7	5,1
2020	4,2	.	3,2	4,2	4,0	4,3	3,6	4,5	3,5	5,2	5,0	5,4
2021	4,1	.	3,2	4,0	4,6	4,1	3,5	4,2	3,5	5,5	4,5	5,5
2022	4,0	.	3,1	3,8	4,8	3,9	4,0	4,3	3,5	5,1	4,4	5,5
2023	3,9	.	3,0	3,7	4,7	3,5	3,9	4,2	3,4	4,8	4,5	5,1
<b>Zahraniční hosté</b>												
2012	4,6	.	4,1	4,8	4,3	4,4	5,0	5,0	4,1	4,0	4,3	6,0
2013	4,5	.	4,1	4,6	4,1	3,9	4,5	5,0	4,5	4,7	4,1	6,1
2014	4,4	.	3,9	4,6	4,2	4,0	3,9	4,8	4,6	4,1	4,3	6,1
2015	4,4	.	3,9	4,7	4,3	4,2	4,7	4,6	3,5	4,1	4,0	5,5
2016	4,3	.	3,8	4,5	i.d.	3,6	i.d.	4,7	4,2	3,9	3,4	5,4
2017	4,2	.	4,0	4,3	4,2	i.d.	i.d.	4,5	3,9	4,1	3,7	5,0
2018	4,1	.	3,8	4,3	4,3	i.d.	i.d.	4,3	3,7	4,0	3,6	4,7
2019	4,1	.	3,7	4,3	4,3	i.d.	i.d.	4,5	4,0	4,3	3,9	5,1
2020	4,4	.	3,9	4,6	4,3	3,8	4,2	4,7	3,4	5,7	3,8	5,6
2021	3,8	.	3,7	3,8	4,2	3,4	4,1	3,5	4,1	3,7	4,4	4,4
2022	3,9	.	3,6	3,8	4,4	3,3	3,5	4,2	4,8	3,6	3,5	4,2
2023	3,7	.	3,6	3,8	3,7	3,7	3,3	4,3	3,3	3,9	3,2	4,2