

republika

kraj

okres

město

SČÍTÁNÍ LIDU, DOMŮ A BYTŮ K 1. 3. 2001

**DOJÍŽĎKA DO ZAMĚSTNÁNÍ
A ŠKOL**

Okres Jablonec nad Nisou



Český statistický úřad



Sčítání lidu, domů a bytů

OBYVATELSTVO

Ročník 2003

SLDB
Kód publikace: e - 4130 - 03

Praha, 10. prosince 2003
Č.j.: 1597 / 03 - 3310

Sčítání lidu, domů a bytů k 1. 3. 2001 – dojížd'ka do zaměstnání a škol Okres Jablonec nad Nisou

Zpracoval: Odbor statistiky vývoje obyvatelstva

Ředitelka odboru: Ing. Jiřina Růžková, CSc.

Kontaktní zaměstnanec: Ing. Josef Škrabal, tel.: 274052189, e-mail: skrabal@gw.czso.cz

Ing. Štěpánka Morávková, tel.: 274052876, e-mail: moravkova@gw.czso.cz

Český statistický úřad
2003

Zajímají Vás nejnovější údaje o inflaci, HDP, obyvatelstvu, průměrných mzdách a mnohé další?
Najdete je na stránkách ČSÚ na Internetu:

www.czso.cz

ISBN: 80-250-0603-4

© Český statistický úřad, Praha 2003

OBSAH

	Strana
ÚVOD	5
METODICKÉ VYSVĚTLIVKY	6
MAPOVÁ ČÁST	
Územní členění - SLDB 2001	9
Bilance vyjíždějí a dojíždějí do zaměstnání - SLDB 2001	10
Podíl vyjíždějí do zaměstnání ze zaměstnaných osob - SLDB 2001	11
Podíl vyjíždějí žáků, studentů a učňů z vyjíždějí celkem - SLDB 2001	12
Struktura vyjíždějí do zaměstnání podle místa dojíždějí - SLDB 2001	13
Struktura vyjíždějí žáků, studentů a učňů podle místa dojíždějí - SLDB 2001	14
TABULKOVÁ ČÁST	
Tab. 714 Obyvatelstvo vyjíždějí do zaměstnání a do školy podle pohlaví, věku a podle obce vyjíždějí a obce dojíždějí.....	15
Tab. 715 Zaměstnané osoby vyjíždějí do zaměstnání podle odvětví ekonomické činnosti, času stráveného vyjíždějí, frekvence vyjíždějí a podle obce vyjíždějí a obce dojíždějí	25
Tab. 716 Obyvatelstvo dojíždějí do zaměstnání a do školy podle pohlaví, věku a podle obce dojíždějí a obce vyjíždějí	35
Tab. 717 Zaměstnané osoby dojíždějí do zaměstnání podle odvětví ekonomické činnosti, času stráveného dojíždějí, frekvence dojíždějí a podle obce dojíždějí a obce vyjíždějí	44

Úvod

ÚVOD

Sčítání lidu, domů a bytů k 1. březnu 2001 se uskutečnilo na celém území České republiky podle zákona č. 158/1999 Sb., o sčítání lidu, domů a bytů v roce 2001. Údaje byly zjišťovány podle stavu o půlnoci z 28. února na 1. března (rozhodný okamžik). Sčítání organizoval, řídil a koordinoval Český statistický úřad, který zabezpečoval přípravu a provedení sčítání ve spolupráci s Ministerstvem pro místní rozvoj, Ministerstvem obrany, Ministerstvem spravedlnosti, Ministerstvem vnitra, Ministerstvem zahraničních věcí, Českým úřadem zeměměřickým a katastrálním, okresními úřady a obcemi. Sčítání v jednotlivých sčítacích obvodech zajišťovali sčítací komisaři a sčítací revizoři. Jako sčítací obvod bylo vymezeno území základní sídelní jednotky nebo jeho část, ve které sběr údajů zajišťoval jeden sčítací komisař. Samostatné sčítací obvody tvořila zařízení hromadně ubytovaných příslušníků ozbrojených sil, Policie České republiky, zařízení Vězeňské služby, uprchlické tábory a zastupitelské úřady v zahraničí.

Sčítání se vztahovalo na každou fyzickou osobu, která měla v rozhodný okamžik na území České republiky trvalý nebo dlouhodobý pobyt, i na každou další fyzickou osobu, která byla na území České republiky v rozhodný okamžik přítomna (i když zde neměla trvalý nebo dlouhodobý pobyt), na každý dům, určený pro bydlení, i neobydlený, na každý byt, i neobydlený. Sčítání nepodléhali cizí státní příslušníci požívající diplomatických imunit a výsad, jakož i domy a byty ve vlastnictví jiných států, které sloužily k diplomatickým účelům.

Obsah sčítání (zjišťované údaje) stanovil zákon č. 158/1999 Sb. Všechny osoby měly povinnost uvést o sobě údaje v rozsahu a způsobem stanoveným zákonem. Tradičně byla použita metoda sebesčítání, kdy obyvatelé sami vyplňovali sčítací tiskopisy. Za nezletilou osobu poskytl údaje její zákonný zástupce, za osobu zbavenou způsobilosti k právním úkonům její opatrovník. Za osobu, která měla ve sčítacím obvodu trvalý pobyt, ale byla dočasně nepřítomná, poskytla údaje jiná osoba z její bytové domácnosti.

Při sčítání lidu, domů a bytů 2001 byly použity sčítací tiskopisy: Sčítací list osob, Domovní list, Bytový list. Vzory sčítacích tiskopisů vymezila „Vyhláška Českého statistického úřadu, kterou se stanoví vzory sčítacích tiskopisů pro sčítání lidu, domů a bytů v roce 2001 a vzor průkazu sčítacího komisaře a sčítacího revizora“ (Sbírka zákonů, částka 95, 13. října 2000).

Všechny údaje byly zpracovány podle územního a správního členění státu platného v České republice k 1. březnu 2001.

Sčítání lidu, domů a bytů v roce 2001 v České republice respektovalo z hlediska obsahu, metodiky i zpracování údajů **Rezoluci Ekonomické a sociální rady OSN** z roku 1995 k programu světových sčítání a **Doporučení pro sčítání lidu, domů a bytů kolem roku 2000 v evropském regionu**, která zpracoval Statistický úřad Evropské unie (Eurostat) ve spolupráci s Evropskou hospodářskou komisí.

METODICKÉ VYSVĚTLIVKY

Otázky týkající se dojížděky/docházky do zaměstnání a školy (místo pracoviště, školy, frekvence dojížděky/docházky, denní dojížděka/docházka do zaměstnání a školy, dopravní prostředek) vyplňovaly pouze osoby pracující a žáci, studenti a učni, kteří uváděli údaje o dojížděce/docházce do školy i v případě, že byli pracujícími studenty a uční. Zahrnuty jsou všechny osoby, které měly v rozhodný okamžik sčítání na území České republiky trvalý nebo dlouhodobý pobyt bez ohledu na to, zda v rozhodný okamžik sčítání byly v místě svého trvalého nebo dlouhodobého pobytu přítomny. Údaje o dojížděce vyplňovaly podle skutečnosti k 1.3.2001.

Zjišťovaly se údaje o

- přesunu z *místa trvalého bydliště* na místo pracoviště (otázka na místo pracoviště, školy a otázka na frekvenci dojížděky (docházky) do zaměstnání a školy) a
- *každodenním pohybu* zaměstnaných osob, školáků, učňů a studentů z místa trvalého nebo přechodného bydliště (otázka na denní dojížděku/docházku do zaměstnání a školy a otázka na dopravní prostředek).

Osoby *vyjíždějící do zaměstnání a škol* jsou osoby, které uvedly, že místo jejich pracoviště nebo školy bylo v jiném domě, (resp. v jiné obci nebo v jiném státu) než ve kterém měly trvalý (dlouhodobý) pobyt.

Vyjíždějící mimo obec jsou osoby, jejichž obec pracoviště, školy byla jiná než obec trvalého pobytu, případně jejichž místo pracoviště bylo v zahraničí. V počtu vyjíždějících z obce jsou zahrnuty i osoby, s nezjištěnou obcí pracoviště, pokud byl znám okres pracoviště, který byl různý od okresu trvalého pobytu.

Vyjíždějící denně byly osoby, které v otázce o frekvenci dojížděky (alternativy - denně, týdně, 1 - 2 x měsíčně, jinak), zvolily danou odpověď.

Čas strávený dojížděkou se týká každodenního dojíždění (docházení) do zaměstnání nebo školy. Osoby, které z místa trvalého pobytu dojížděly do zaměstnání a školy jinak než denně, uváděly v této otázce dobu denní dojížděky (docházky) z místa jejich přechodného ubytování do zaměstnání nebo školy. Údaj odpovídal celkové době, která uplyne od opuštění domova (místa přechodného ubytování) do registrace na pracovišti nebo vstupu do školy, tj. včetně pěší chůze na stanici a od stanice veřejné dopravy, čekání na příjezd, přestup, apod.

Zaměstnané osoby v tabulkách za dojížděku jsou všechny osoby pracující s výjimkou pracujících studentů a učňů, kteří vyplňovali do tiskopisu dojížděku do školy a proto jsou ve všech výstupech za dojížděku zařazeni v kategorii *studentů a učňů*, bez ohledu na skutečnost, že v rozhodný okamžik sčítání byli také ekonomicky aktivní. Mezi zaměstnané osoby jsou tak zahrnuty všechny osoby, které uvedly, že patří mezi zaměstnané osoby, zaměstnavatele, samostatně činné, pracující důchodce, ženy na mateřské dovolené v trvání 28 resp. 37 týdnů, osoby v základní, náhradní nebo civilní vojenské službě, ve vazbě a výkonu trestu. Ženy na mateřské dovolené, osoby ve vazbě a ve výkonu trestu uváděly údaje podle posledního zaměstnání, pokud trval jejich pracovní poměr. Údaj o celkovém počtu zaměstnaných osob zveřejněný v této publikaci se liší od údajů o počtu zaměstnaných osob uváděných v jiných publikacích s výsledky sčítání. Důvodem je skutečnost, že v tabulkách o počtu dojíždějících a vyjíždějících osob nejsou v úhrnu zaměstnaných zahrnuti pracující studenti a učni.

Směrový proud vyjížděky je definován jako vyjíždějící osoba/osoby z obce trvalého pobytu do obce pracoviště nebo z obce trvalého pobytu do jiného státu (při dojížděce do zahraničí).

Zařazení zaměstnaných osob do *odvětví ekonomické činnosti* se provádělo podle hlavního druhu ekonomické činnosti. Přehled odvětví byl uveden ve vysvětlivkách ke sčítacím tiskopisům.

Tabulky 714 - 717 obsahují údaje pouze o osobách vyjíždějících z obce. Výčet jednotlivých obcí dojížděky resp. vyjížděky je zde odvozen ze směrových proudů. Pro uvedení konkrétní obce dojížděky resp. vyjížděky v rámci ostatních okresů, je rozhodující velikost směrového proudu – celkový počet dojíždějících v proudu musí být minimálně 10 osob.

Údaje o počtu vyjíždějících osob byly zveřejněny také v publikaci „Sčítání lidu, domů a bytů k 1.3.2001 – základní informace o okresech a krajích“ resp. v publikacích „Sčítání lidu, domů a bytů k 1.3.2001 – základní informace o obcích“ v jednotlivých okresech v tabulce 114. Údaj o celkovém počtu vyjíždějících osob – zaměstnaných nebo žáků, studentů a učňů – v tab. 114 zahrnuje na rozdíl od tabulek uvedených v této publikaci i počty osob s nezjištěným místem pracoviště, školy (nezjištěný stát, okres a obec), které však uvedly, že místo pracoviště, školy je jinde než v domě, ve kterém mají trvalý pobyt.

SROVNATELNOST VÝSLEDKŮ SČÍTÁNÍ 2001 A 1991

Ve výsledcích sčítání 2001 jsou do *celkového počtu obyvatel* (v souladu s mezinárodními doporučeními) zahrnuti i cizinci s dlouhodobým pobytem. Údaje o *zaměstnaných osobách* nejsou plně srovnatelné. Ve sčítání 1991 byly do počtu ekonomicky aktivních zahrnovány i ženy na tzv. další mateřské dovolené (do 3 let věku dítěte) a osoby pobírající rodičovský příspěvek, pokud trval jejich pracovní poměr; v roce 2001 však jen ženy na mateřské dovolené v trvání 28 resp. 37 týdnů. Ostatní (tj. ženy na další mateřské dovolené a osoby pobírající rodičovský příspěvek) jsou zahrnuti do osob ekonomicky neaktivních. Rozdílné proti roku 1991 bylo zjišťování údajů o zaměstnání, postavení v zaměstnání a odvětví ekonomické činnosti u vojáků v základní, náhradní nebo civilní vojenské službě. Při

sčítání v roce 1991 uváděli tyto údaje podle posledního vykonávaného zaměstnání, v roce 2001 v souladu s metodikou ILO (International Labour Organization – Mezinárodní organizace práce) uváděli zaměstnání „voják základní (náhradní resp. civilní) služby“ a byli zahrnuti do odvětví obrany (resp. veřejné správy či sociálního zabezpečení v případě civilní služby). Tyto skutečnosti se promítly i do ukazatelů o dojíždě.

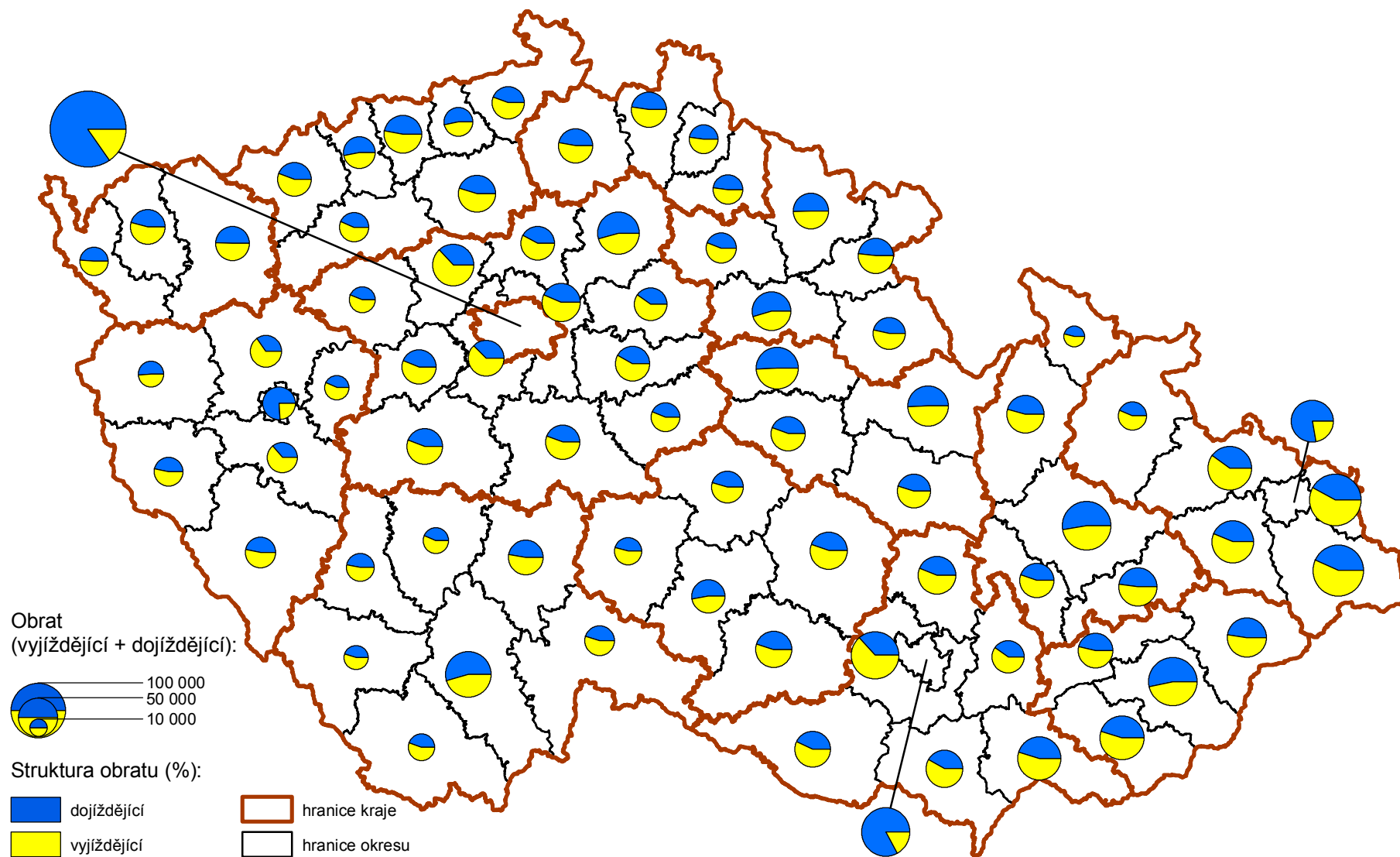
Údaje o počtech vyjíždějících a dojíždějících podle odvětví nejsou plně srovnatelné. V roce 1991 se při zařazování do odvětví vycházelo ze zápisů názvů organizací podle druhu provozované nebo převažující činnosti (klasifikace JKONH), v roce 2001 se odvětví ekonomické činnosti určovalo podle hlavního druhu ekonomické činnosti (klasifikace OKEČ).

MAPOVÁ ČÁST

Česká republika



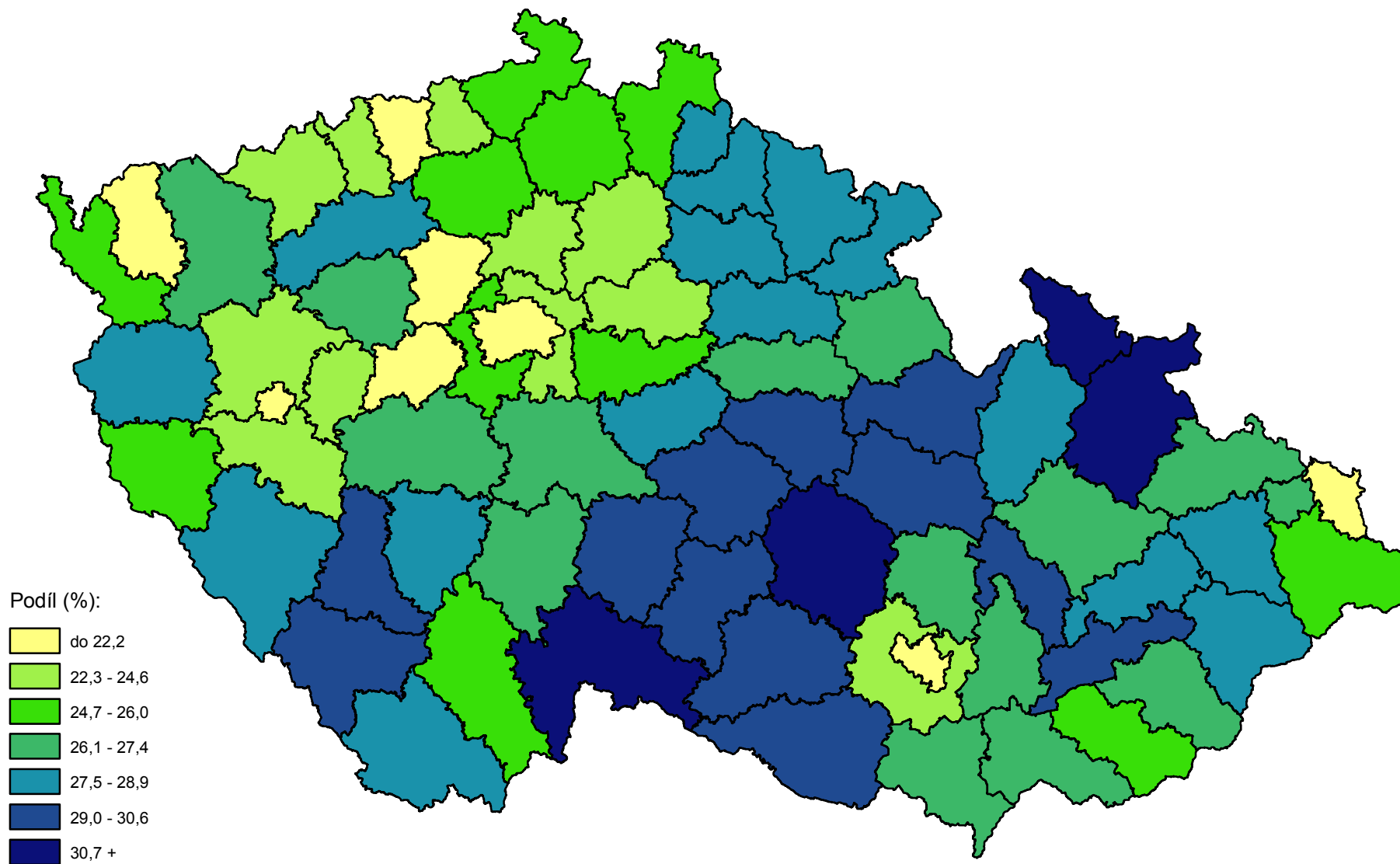
Bilance dojížd'ky a vyjížd'ky do zaměstnání - SLDB 2001



Podíl vyjíždějících do zaměstnání ze zaměstnaných osob - SLDB 2001



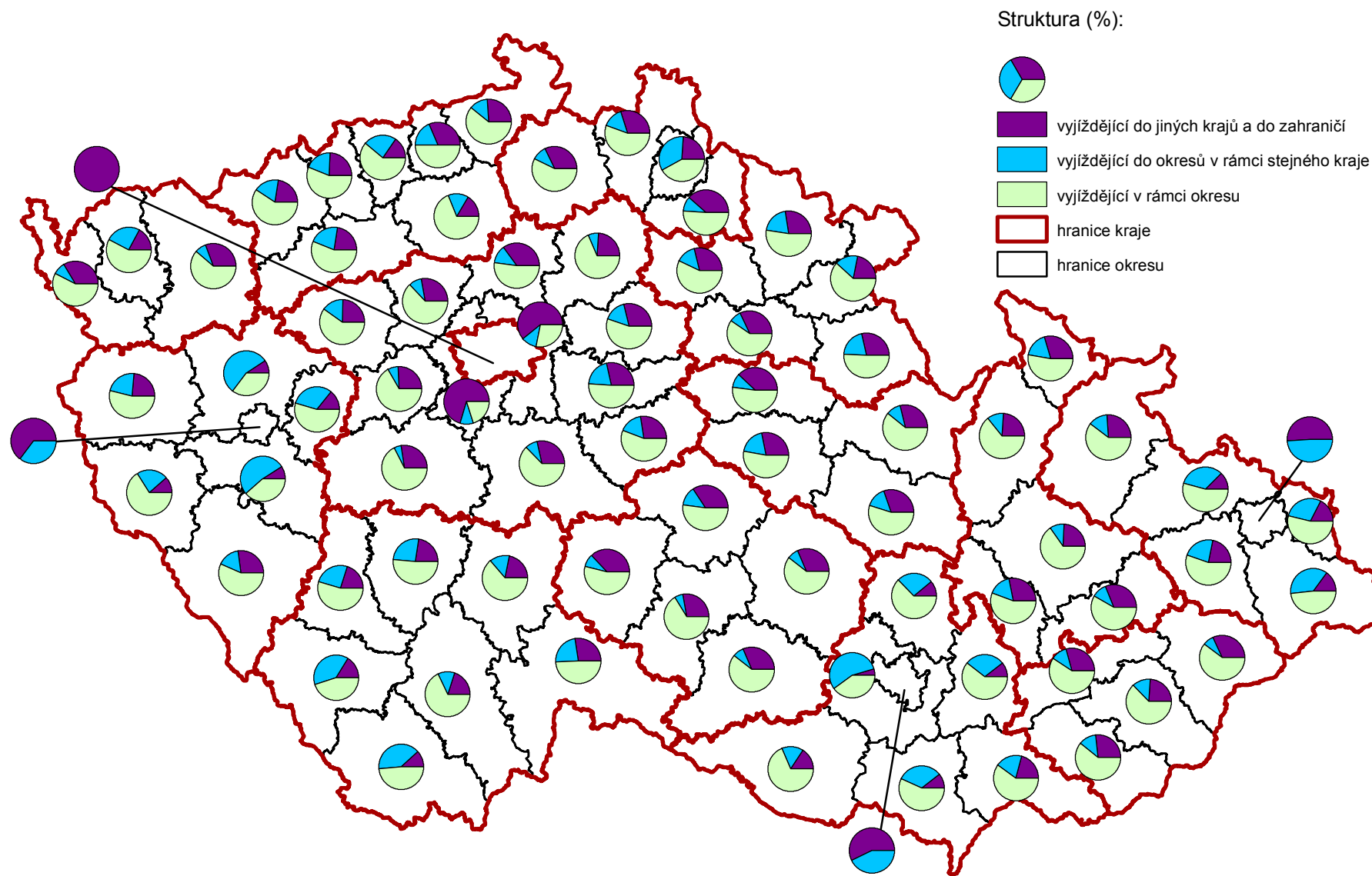
Podíl vyjíždějících žáků, studentů a učňů z vyjíždějících celkem - SLDB 2001



Struktura vyjížd'ky do zaměstnání podle místa dojížd'ky - SLDB 2001



Struktura vyjížd'ky žáků, studentů a učňů podle místa dojížd'ky - SLDB 2001



Tab. č. 714 Obyvatelstvo vyjíždějící do zaměstnání a do školy podle pohlaví, věku a podle obce vyjíždějí a obce dojíždějí

Okres Jablonec nad Nisou

Obec vyjíždějí, obec dojíždějí	Zaměstnané osoby vyjíždějící do zaměstnání									Žáci, studenti, učni			Vyjíždějící úhrnem
	celkem	z toho ženy	v tom ve věku							celkem	z toho ve věku 6 - 14 let	vyjíždí denně	
			15 - 24	25 - 29	30 - 39	40 - 49	50 - 59	60 +	nezj.				
Úhrn vyjíždějících	14601	5876	2405	2464	3353	3302	2713	362	2	5566	1424	3954	20167
v tom:													
vyjíždí v rámci okresu	9420	4196	1372	1440	2167	2301	1880	260	-	2324	1161	2259	11744
vyjíždí do jiných okresů kraje	3394	1131	585	578	801	732	614	82	2	1912	204	1618	5306
v tom okres:													
Česká Lípa	103	28	14	13	22	29	21	4	-	52	25	26	155
Liberec	2134	647	379	366	532	437	371	48	1	1343	112	1213	3477
Semily	1157	456	192	199	247	266	222	30	1	517	67	379	1674
vyjíždí do jiných krajů	1616	478	413	401	353	236	195	18	-	1263	52	68	2879
vyjíždí do zahraničí	171	71	35	45	32	33	24	2	-	67	7	9	238
Obec vyjíždějí:													
1. Jablonec nad Nisou													
obec dojíždějí:													
Albrechtice v Jizerských horách	13	6	1	-	3	3	5	1	-	-	-	-	13
Bedřichov	48	23	7	8	13	12	8	-	-	-	-	-	48
Desná	47	11	5	2	11	11	16	2	-	1	1	1	48
Držkov	10	2	2	2	4	1	1	-	-	-	-	-	10
Janov nad Nisou	128	52	21	14	24	37	24	8	-	31	25	31	159
Jiřetín pod Bukovou	21	8	4	5	3	6	2	1	-	-	-	-	21
Josefův Důl	22	6	4	5	4	5	4	-	-	4	4	4	26
Kořenov	13	5	2	3	3	2	1	2	-	-	-	-	13
Lučany nad Nisou	137	66	27	17	24	43	24	2	-	17	13	17	154
Malá Skála	15	5	-	3	2	5	4	1	-	-	-	-	15
Maršovice	24	11	3	3	3	9	5	1	-	-	-	-	24
Nová Ves nad Nisou	35	11	4	6	5	14	4	2	-	-	-	-	35
Pěnčín	66	17	3	8	14	16	21	4	-	4	4	4	70
Plavy	13	2	3	3	1	1	4	1	-	-	-	-	13
Pulečný	19	5	2	4	4	4	5	-	-	-	-	-	19
Rádlo	26	6	4	6	8	4	4	-	-	1	1	1	27
Rychnov u Jablonce nad Nisou	158	42	26	15	47	31	33	6	-	5	5	4	163
Smržovka	174	68	28	22	31	47	38	8	-	1	-	1	175
Tanvald	106	45	15	12	29	22	24	4	-	55	2	55	161
Zásada	28	11	6	3	4	4	9	2	-	-	-	-	28
Železný Brod	111	40	17	22	27	21	20	4	-	33	1	29	144
vyjíždí v rámci okresu celkem	1260	456	185	170	276	310	268	51	-	156	59	148	1416
Hl.m. Praha	386	148	73	125	92	53	41	2	-	358	11	13	744
Mladá Boleslav	103	12	21	21	29	19	12	1	-	5	-	-	108
Mnichovo Hradiště	13	-	1	-	1	2	9	-	-	-	-	-	13
Ústí nad Labem	18	3	3	2	3	8	2	-	-	53	-	5	71
Česká Lípa	14	5	3	2	5	2	2	-	-	6	-	-	20
Stráž pod Ralskem	16	2	1	3	4	4	4	-	-	-	-	-	16
Liberec	1357	427	234	229	311	289	265	28	1	833	69	815	2190
Frýdlant	20	6	1	3	4	6	6	-	-	15	3	3	35

Tab. č. 714 Obyvatelstvo vyjíždějící do zaměstnání a do školy podle pohlaví, věku a podle obce vyjížděky a obce dojížděky

Okres Jablonec nad Nisou

Obec vyjížděky, obec dojížděky	Zaměstnané osoby vyjíždějící do zaměstnání									Žáci, studenti, učni			Vyjíždějící úhrnem
	celkem	z toho ženy	v tom ve věku						celkem	z toho ve věku 6 - 14 let	vyjíždí denně		
			15 - 24	25 - 29	30 - 39	40 - 49	50 - 59	60 +				nejz.	
Hodkovice nad Mohelkou	17	1	1	4	4	3	4	1	-	-	-	-	17
Hrádek nad Nisou	10	6	3	4	1	2	-	-	-	-	-	-	10
Chrastava	36	8	3	6	6	11	9	1	-	2	-	1	38
Stráž nad Nisou	18	3	2	2	7	5	1	1	-	-	-	-	18
Semily	16	5	3	2	3	5	2	1	-	3	1	1	19
Harrachov	24	9	3	6	9	2	4	-	-	4	-	-	28
Rokytnice nad Jizerou	12	1	2	-	3	6	1	-	-	-	-	-	12
Turnov	59	17	10	8	12	14	11	4	-	60	-	43	119
Hradec Králové	30	7	13	4	6	2	4	1	-	45	5	7	75
Jičín	10	2	2	-	2	5	1	-	-	2	-	1	12
vyjíždí do jiných okresů celkem	2512	759	463	487	575	508	431	47	1	1615	113	904	4127
vyjíždí do zahraničí	98	40	22	23	20	22	9	2	-	48	5	7	146
vyjíždějící z obce úhrnem	3870	1255	670	680	871	840	708	100	1	1819	177	1059	5689
2. Albrechtice v Jizerských horách obec dojížděky:													
Jířetín pod Bukovou	17	10	2	1	1	6	7	-	-	-	-	-	17
vyjíždí v rámci okresu celkem	53	22	7	7	9	15	12	3	-	32	18	31	85
vyjíždí do jiných okresů celkem	10	3	2	1	3	1	3	-	-	6	-	1	16
vyjíždí do zahraničí	1	-	-	-	-	-	1	-	-	-	-	-	1
vyjíždějící z obce úhrnem	64	25	9	8	12	16	16	3	-	38	18	32	102
3. Bedřichov obec dojížděky:													
Jablonec nad Nisou	30	17	3	5	5	14	3	-	-	17	9	17	47
vyjíždí v rámci okresu celkem	34	19	4	5	7	15	3	-	-	38	29	38	72
Liberec	11	3	2	1	5	1	2	-	-	4	-	4	15
vyjíždí do jiných okresů celkem	16	4	2	2	6	4	2	-	-	7	-	4	23
vyjíždí do zahraničí	-	-	-	-	-	-	-	-	-	-	-	-	-
vyjíždějící z obce úhrnem	50	23	6	7	13	19	5	-	-	45	29	42	95
4. Dalešice obec dojížděky:													
Jablonec nad Nisou	21	11	2	2	8	4	4	1	-	6	6	5	27
vyjíždí v rámci okresu celkem	32	17	2	2	13	6	6	3	-	9	8	8	41
vyjíždí do jiných okresů celkem	5	2	1	1	1	2	-	-	-	4	2	3	9
vyjíždí do zahraničí	-	-	-	-	-	-	-	-	-	-	-	-	-
vyjíždějící z obce úhrnem	37	19	3	3	14	8	6	3	-	13	10	11	50
5. Desná obec dojížděky:													
Jablonec nad Nisou	215	114	36	35	49	59	31	5	-	76	5	74	291
Jířetín pod Bukovou	13	4	6	4	1	1	1	-	-	-	-	-	13
Kořenov	39	13	4	5	7	13	10	-	-	1	1	1	40
Rychnov u Jablonce nad Nisou	10	-	3	2	3	2	-	-	-	-	-	-	10
Smržovka	65	34	11	9	8	23	13	1	-	1	1	1	66
Tanvald	148	83	24	20	26	47	25	6	-	48	26	48	196

Tab. č. 714 Obyvatelstvo vyjíždějící do zaměstnání a do školy
podle pohlaví, věku a podle obce vyjížděky a obce dojížděky

Okres Jablonec nad Nisou

Obec vyjížděky, obec dojížděky	Zaměstnané osoby vyjíždějící do zaměstnání									Žáci, studenti, učni			Vyjíždějící úhrnem
	celkem	z toho ženy	v tom ve věku						celkem	z toho ve věku 6 - 14 let	vyjíždí denně		
			15 - 24	25 - 29	30 - 39	40 - 49	50 - 59	60 +				nezj.	
Velké Hamry	22	13	3	1	4	10	4	-	-	-	-	-	22
Zásada	13	8	3	1	5	3	1	-	-	-	-	-	13
Železný Brod	10	6	2	1	1	4	2	-	-	1	-	1	11
vyjíždí v rámci okresu celkem	577	286	99	85	119	170	92	12	-	130	36	128	707
Hl.m. Praha	36	16	13	9	9	3	2	-	-	24	2	1	60
Mladá Boleslav	10	-	3	1	2	1	3	-	-	-	-	-	10
Liberec	26	8	10	4	8	2	1	1	-	43	2	36	69
Harrachov	36	14	5	5	14	7	4	1	-	15	2	15	51
vyjíždí do jiných okresů celkem	152	50	44	28	38	21	17	4	-	148	9	63	300
vyjíždí do zahraničí	4	2	1	3	-	-	-	-	-	1	-	-	5
vyjíždějící z obce úhrnem	733	338	144	116	157	191	109	16	-	279	45	191	1012
6. Držkov													
obec dojížděky:													
Jablonec nad Nisou	29	7	6	5	9	6	3	-	-	13	1	13	42
Zásada	34	17	3	5	10	14	2	-	-	48	45	47	82
Železný Brod	17	6	4	2	6	3	1	1	-	5	1	5	22
vyjíždí v rámci okresu celkem	118	52	17	22	33	28	15	3	-	83	62	82	201
vyjíždí do jiných okresů celkem	22	8	4	7	8	1	2	-	-	13	-	7	35
vyjíždí do zahraničí	1	1	-	-	-	1	-	-	-	2	1	-	3
vyjíždějící z obce úhrnem	141	61	21	29	41	30	17	3	-	98	63	89	239
7. Frýdštejn													
obec dojížděky:													
Jablonec nad Nisou	66	36	9	9	15	19	13	1	-	14	2	14	80
vyjíždí v rámci okresu celkem	88	45	10	10	20	25	22	1	-	63	49	63	151
Liberec	11	4	4	1	2	1	3	-	-	14	-	13	25
Hodkovice nad Mohelkou	17	9	1	1	4	7	2	2	-	11	11	11	28
Turnov	101	51	14	11	29	23	23	1	-	15	8	15	116
vyjíždí do jiných okresů celkem	156	72	27	19	44	32	31	3	-	52	20	41	208
vyjíždí do zahraničí	1	1	-	-	-	-	1	-	-	-	-	-	1
vyjíždějící z obce úhrnem	245	118	37	29	64	57	54	4	-	115	69	104	360
8. Janov nad Nisou													
obec dojížděky:													
Jablonec nad Nisou	276	131	46	37	52	72	63	6	-	78	42	77	354
Bedřichov	14	7	1	3	1	3	6	-	-	-	-	-	14
vyjíždí v rámci okresu celkem	307	145	52	42	56	78	72	7	-	78	42	77	385
Liberec	19	3	6	2	7	2	2	-	-	11	-	10	30
vyjíždí do jiných okresů celkem	38	5	9	7	11	5	6	-	-	24	-	10	62
vyjíždí do zahraničí	2	1	-	-	1	1	-	-	-	-	-	-	2
vyjíždějící z obce úhrnem	347	151	61	49	68	84	78	7	-	102	42	87	449
9. Jenišovice													
obec dojížděky:													
Jablonec nad Nisou	29	18	4	4	9	7	5	-	-	7	-	7	36
Frýdštejn	15	6	2	2	4	5	1	1	-	-	-	-	15

Tab. č. 714 Obyvatelstvo vyjíždějící do zaměstnání a do školy podle pohlaví, věku a podle obce vyjížděky a obce dojížděky

Okres Jablonec nad Nisou

Obec vyjížděky, obec dojížděky	Zaměstnané osoby vyjíždějící do zaměstnání									Žáci, studenti, učni			Vyjíždějící úhrnem
	celkem	z toho ženy	v tom ve věku							celkem	z toho ve věku 6 - 14 let	vyjíždí denně	
			15 - 24	25 - 29	30 - 39	40 - 49	50 - 59	60 +	nezj.				
vyjíždí v rámci okresu celkem	51	25	7	8	13	14	8	1	-	7	-	7	58
Liberec	18	3	1	2	6	7	2	-	-	9	-	9	27
Turnov	196	103	29	34	32	55	42	3	1	22	5	22	218
vyjíždí do jiných okresů celkem	263	116	36	47	52	72	49	6	1	50	8	39	313
vyjíždí do zahraničí	1	1	-	-	-	1	-	-	-	-	-	-	1
vyjíždějící z obce úhrnem	315	142	43	55	65	87	57	7	1	57	8	46	372
10. Jílové u Držkova													
obec dojížděky:													
Jablonec nad Nisou	10	2	2	1	2	3	2	-	-	4	-	4	14
Držkov	11	4	2	1	1	2	4	1	-	-	-	-	11
Zásada	11	6	-	2	3	5	1	-	-	6	6	6	17
Železný Brod	22	9	6	3	2	5	5	1	-	2	1	2	24
vyjíždí v rámci okresu celkem	72	28	10	10	12	21	16	3	-	21	13	21	93
vyjíždí do jiných okresů celkem	2	1	2	-	-	-	-	-	-	5	-	-	7
vyjíždí do zahraničí	-	-	-	-	-	-	-	-	-	-	-	-	-
vyjíždějící z obce úhrnem	74	29	12	10	12	21	16	3	-	26	13	21	100
11. Jiřetín pod Bukovou													
obec dojížděky:													
Jablonec nad Nisou	65	31	14	13	14	16	8	-	-	14	6	13	79
Albrechtice v Jizerských horách	27	14	3	4	7	8	4	1	-	11	11	11	38
Smržovka	24	13	5	3	9	5	2	-	-	15	13	15	39
Tanvald	13	5	1	3	3	2	3	1	-	11	9	11	24
vyjíždí v rámci okresu celkem	147	66	28	28	35	36	18	2	-	89	73	88	236
vyjíždí do jiných okresů celkem	27	5	7	6	8	4	1	1	-	18	1	13	45
vyjíždí do zahraničí	-	-	-	-	-	-	-	-	-	-	-	-	-
vyjíždějící z obce úhrnem	174	71	35	34	43	40	19	3	-	107	74	101	281
12. Josefův Důl													
obec dojížděky:													
Jablonec nad Nisou	85	33	24	15	13	17	16	-	-	14	2	13	99
Desná	13	6	-	1	2	3	7	-	-	-	-	-	13
Jiřetín pod Bukovou	24	17	5	2	3	5	8	1	-	-	-	-	24
Lučany nad Nisou	19	7	5	4	4	2	4	-	-	-	-	-	19
Smržovka	14	6	1	4	3	3	3	-	-	2	2	2	16
Tanvald	12	6	1	-	6	2	3	-	-	6	1	6	18
vyjíždí v rámci okresu celkem	190	88	37	30	37	37	48	1	-	23	6	22	213
Hl.m. Praha	12	4	2	5	1	2	-	2	-	10	-	-	22
Liberec	14	4	7	2	3	2	-	-	-	8	-	8	22
vyjíždí do jiných okresů celkem	42	10	15	9	9	5	1	3	-	29	4	13	71
vyjíždí do zahraničí	-	-	-	-	-	-	-	-	-	-	-	-	-
vyjíždějící z obce úhrnem	232	98	52	39	46	42	49	4	-	52	10	35	284
13. Koberovy													
obec dojížděky:													
Jablonec nad Nisou	20	3	3	3	8	-	6	-	-	8	2	6	28
Lišný	19	13	2	1	4	8	4	-	-	-	-	-	19

Tab. č. 714 Obyvatelstvo vyjíždějící do zaměstnání a do školy podle pohlaví, věku a podle obce vyjížděky a obce dojížděky

Okres Jablonec nad Nisou

Obec vyjížděky, obec dojížděky	Zaměstnané osoby vyjíždějící do zaměstnání									Žáci, studenti, učni			Vyjíždějící úhrnem
	celkem	z toho ženy	v tom ve věku							celkem	z toho ve věku 6 - 14 let	vyjíždí denně	
			15 - 24	25 - 29	30 - 39	40 - 49	50 - 59	60 +	nezj.				
Železný Brod	134	69	15	18	46	37	15	3	-	60	49	60	194
vyjíždí v rámci okresu celkem	189	90	23	25	62	49	25	5	-	75	57	73	264
Turnov	64	27	5	12	14	22	9	2	-	29	13	29	93
vyjíždí do jiných okresů celkem	102	40	15	16	23	29	16	3	-	54	15	39	156
vyjíždí do zahraničí	1	-	-	-	-	-	1	-	-	-	-	-	1
vyjíždějící z obce úhrnem	292	130	38	41	85	78	42	8	-	129	72	112	421
14. Kořenov													
obec dojížděky:													
Jablonec nad Nisou	43	13	9	7	11	8	8	-	-	17	1	17	60
Desná	51	19	7	1	10	15	16	2	-	39	33	39	90
Smržovka	10	5	-	2	3	2	3	-	-	-	-	-	10
Tanvald	29	16	4	5	6	9	5	-	-	18	11	18	47
vyjíždí v rámci okresu celkem	145	59	25	16	32	35	34	3	-	74	45	74	219
Hl.m. Praha	12	2	1	5	2	3	1	-	-	4	-	-	16
Harrachov	32	10	5	7	9	5	4	2	-	3	-	3	35
vyjíždí do jiných okresů celkem	72	20	15	20	17	11	7	2	-	31	3	10	103
vyjíždí do zahraničí	2	1	1	-	1	-	-	-	-	-	-	-	2
vyjíždějící z obce úhrnem	219	80	41	36	50	46	41	5	-	105	48	84	324
15. Líšný													
obec dojížděky:													
Malá Skála	21	12	1	4	4	7	4	1	-	15	13	15	36
Železný Brod	22	13	3	2	7	4	5	1	-	2	1	2	24
vyjíždí v rámci okresu celkem	52	25	5	6	13	14	12	2	-	21	14	21	73
Turnov	10	3	3	1	3	1	2	-	-	6	-	6	16
vyjíždí do jiných okresů celkem	17	6	5	2	4	1	4	1	-	10	1	7	27
vyjíždí do zahraničí	1	1	-	1	-	-	-	-	-	-	-	-	1
vyjíždějící z obce úhrnem	70	32	10	9	17	15	16	3	-	31	15	28	101
16. Loužnice													
obec dojížděky:													
Pěnčín	12	4	3	1	2	1	3	2	-	-	-	-	12
Zásada	10	8	1	-	2	1	6	-	-	15	13	15	25
Železný Brod	16	6	3	-	6	2	4	1	-	3	1	3	19
vyjíždí v rámci okresu celkem	63	32	9	5	13	9	24	3	-	22	14	22	85
vyjíždí do jiných okresů celkem	9	2	1	1	2	2	2	1	-	9	1	6	18
vyjíždí do zahraničí	-	-	-	-	-	-	-	-	-	-	-	-	-
vyjíždějící z obce úhrnem	72	34	10	6	15	11	26	4	-	31	15	28	103
17. Lučany nad Nisou													
obec dojížděky:													
Jablonec nad Nisou	278	151	47	37	73	61	55	5	-	67	28	66	345
Smržovka	33	14	5	4	10	6	8	-	-	5	5	5	38
Tanvald	10	6	1	3	3	1	1	1	-	3	-	3	13
vyjíždí v rámci okresu celkem	367	187	63	52	95	79	71	7	-	77	33	76	444
Hl.m. Praha	18	10	2	4	6	5	1	-	-	9	1	1	27

Tab. č. 714 Obyvatelstvo vyjíždějící do zaměstnání a do školy podle pohlaví, věku a podle obce vyjížděky a obce dojížděky

Okres Jablonec nad Nisou

Obec vyjížděky, obec dojížděky	Zaměstnané osoby vyjíždějící do zaměstnání									Žáci, studenti, učni			Vyjíždějící úhrnem
	celkem	z toho ženy	v tom ve věku							celkem	z toho ve věku 6 - 14 let	vyjíždí denně	
			15 - 24	25 - 29	30 - 39	40 - 49	50 - 59	60 +	nezj.				
Liberec	22	3	3	7	3	6	3	-	-	16	-	16	38
vyjíždí do jiných okresů celkem	71	22	13	19	12	16	10	1	-	43	4	25	114
vyjíždí do zahraničí	4	1	-	-	1	1	2	-	-	-	-	-	4
vyjíždějící z obce úhrnem	442	210	76	71	108	96	83	8	-	120	37	101	562
18. Malá Skála													
obec dojížděky:													
Jablonec nad Nisou	54	16	6	14	12	10	10	2	-	16	5	15	70
Líšný	14	9	3	2	-	2	6	1	-	-	-	-	14
Železný Brod	55	26	9	6	18	8	10	4	-	7	1	7	62
vyjíždí v rámci okresu celkem	144	56	22	25	32	28	30	7	-	24	6	23	168
Hl.m. Praha	12	7	1	4	4	2	1	-	-	9	-	1	21
Liberec	17	6	3	5	3	2	4	-	-	9	-	7	26
Turnov	67	24	6	12	21	12	15	1	-	27	7	25	94
vyjíždí do jiných okresů celkem	121	41	18	25	34	21	21	2	-	56	9	37	177
vyjíždí do zahraničí	-	-	-	-	-	-	-	-	-	-	-	-	-
vyjíždějící z obce úhrnem	265	97	40	50	66	49	51	9	-	80	15	60	345
19. Maršovice													
obec dojížděky:													
Jablonec nad Nisou	84	33	6	12	20	18	26	2	-	42	31	40	126
vyjíždí v rámci okresu celkem	101	42	7	18	22	21	30	3	-	49	35	47	150
vyjíždí do jiných okresů celkem	15	5	5	4	5	1	-	-	-	12	1	4	27
vyjíždí do zahraničí	1	-	-	-	-	-	1	-	-	-	-	-	1
vyjíždějící z obce úhrnem	117	47	12	22	27	22	31	3	-	61	36	51	178
20. Nová Ves nad Nisou													
obec dojížděky:													
Jablonec nad Nisou	149	75	14	20	31	42	37	5	-	58	28	57	207
Smržovka	11	4	1	2	3	4	1	-	-	-	-	-	11
vyjíždí v rámci okresu celkem	187	84	18	27	39	55	43	5	-	61	31	60	248
vyjíždí do jiných okresů celkem	33	7	5	8	6	5	7	2	-	22	5	13	55
vyjíždí do zahraničí	1	1	-	1	-	-	-	-	-	-	-	-	1
vyjíždějící z obce úhrnem	221	92	23	36	45	60	50	7	-	83	36	73	304
21. Pěnčín													
obec dojížděky:													
Jablonec nad Nisou	210	96	43	30	46	49	36	6	-	62	25	61	272
Zásada	14	9	3	1	2	2	5	1	-	6	5	6	20
Železný Brod	63	30	7	8	17	17	10	4	-	10	2	10	73
vyjíždí v rámci okresu celkem	324	147	61	51	70	77	53	12	-	79	32	78	403
Liberec	12	4	2	5	1	2	1	1	-	15	-	12	27
vyjíždí do jiných okresů celkem	41	15	10	9	6	11	3	2	-	51	1	18	92
vyjíždí do zahraničí	2	-	-	1	-	-	1	-	-	-	-	-	2
vyjíždějící z obce úhrnem	367	162	71	61	76	88	57	14	-	130	33	96	497
22. Plavy													
obec dojížděky:													
Jablonec nad Nisou	37	18	7	9	9	6	6	-	-	20	1	18	57

Tab. č. 714 Obyvatelstvo vyjíždějící do zaměstnání a do školy podle pohlaví, věku a podle obce vyjížděky a obce dojížděky

Okres Jablonec nad Nisou

Obec vyjížděky, obec dojížděky	Zaměstnané osoby vyjíždějící do zaměstnání									Žáci, studenti, učni			Vyjíždějící úhrnem
	celkem	z toho ženy	v tom ve věku						celkem	z toho ve věku 6 - 14 let	vyjíždí denně		
			15 - 24	25 - 29	30 - 39	40 - 49	50 - 59	60 +				nezj.	
Držkov	13	7	2	-	7	3	1	-	-	-	-	-	13
Smržovka	16	10	3	3	4	2	4	-	-	1	1	1	17
Tanvald	63	22	5	8	21	9	17	3	-	10	7	10	73
Velké Hamry	45	20	6	3	12	15	9	-	-	48	42	48	93
Zásada	16	2	2	3	5	5	1	-	-	-	-	-	16
Železný Brod	26	12	8	7	2	5	4	-	-	-	-	-	26
vyjíždí v rámci okresu celkem	240	97	35	40	67	48	46	4	-	80	51	78	320
Hl.m. Praha	11	4	3	5	1	1	1	-	-	8	-	-	19
vyjíždí do jiných okresů celkem	52	17	10	15	9	8	9	1	-	38	7	13	90
vyjíždí do zahraničí	1	-	-	-	1	-	-	-	-	-	-	-	1
vyjíždějící z obce úhrnem	293	114	45	55	77	56	55	5	-	118	58	91	411
23. Pulečný													
obec dojížděky:													
Jablonec nad Nisou	53	23	5	9	17	10	10	2	-	15	4	15	68
Rychnov u Jablonce nad Nisou	16	8	2	1	5	6	1	1	-	27	27	27	43
vyjíždí v rámci okresu celkem	73	33	8	10	24	17	11	3	-	43	32	43	116
vyjíždí do jiných okresů celkem	11	2	1	3	2	1	3	1	-	9	-	7	20
vyjíždí do zahraničí	-	-	-	-	-	-	-	-	-	1	-	-	1
vyjíždějící z obce úhrnem	84	35	9	13	26	18	14	4	-	53	32	50	137
24. Radčice													
obec dojížděky:													
Jablonec nad Nisou	10	1	2	3	2	3	-	-	-	2	-	2	12
Zásada	10	5	1	2	1	2	4	-	-	10	9	10	20
Železný Brod	16	6	6	2	3	2	2	1	-	2	2	2	18
vyjíždí v rámci okresu celkem	57	22	11	9	8	15	10	4	-	15	11	15	72
vyjíždí do jiných okresů celkem	5	3	-	-	1	2	2	-	-	5	-	1	10
vyjíždí do zahraničí	-	-	-	-	-	-	-	-	-	-	-	-	-
vyjíždějící z obce úhrnem	62	25	11	9	9	17	12	4	-	20	11	16	82
25. Rádlo													
obec dojížděky:													
Jablonec nad Nisou	114	66	14	18	30	24	27	1	-	53	26	51	167
vyjíždí v rámci okresu celkem	126	68	14	19	30	29	33	1	-	53	26	51	179
Liberec	27	12	3	4	8	8	3	1	-	8	-	8	35
vyjíždí do jiných okresů celkem	49	18	7	10	10	15	5	2	-	18	-	10	67
vyjíždí do zahraničí	2	-	-	-	1	-	1	-	-	-	-	-	2
vyjíždějící z obce úhrnem	177	86	21	29	41	44	39	3	-	71	26	61	248
26. Rychnov u Jablonce nad Nisou													
obec dojížděky:													
Jablonec nad Nisou	469	254	49	85	108	129	84	14	-	119	45	119	588
Pulečný	17	3	2	1	6	6	2	-	-	-	-	-	17
vyjíždí v rámci okresu celkem	510	265	55	89	125	138	87	16	-	125	46	125	635
Hl.m. Praha	16	4	1	5	5	3	2	-	-	8	-	1	24
Liberec	71	23	11	10	34	8	8	-	-	46	8	44	117

Tab. č. 714 Obyvatelstvo vyjíždějící do zaměstnání a do školy podle pohlaví, věku a podle obce vyjížděky a obce dojížděky

Okres Jablonec nad Nisou

Obec vyjížděky, obec dojížděky	Zaměstnané osoby vyjíždějící do zaměstnání									Žáci, studenti, učni			Vyjíždějící úhrnem
	celkem	z toho ženy	v tom ve věku							celkem	z toho ve věku 6 - 14 let	vyjíždí denně	
			15 - 24	25 - 29	30 - 39	40 - 49	50 - 59	60 +	nezj.				
vyjíždí do jiných okresů celkem	131	38	25	21	50	20	14	1	-	69	9	52	200
vyjíždí do zahraničí	5	-	-	2	2	-	1	-	-	-	-	-	5
vyjíždějící z obce úhrnem	646	303	80	112	177	158	102	17	-	194	55	177	840
27. Skuhrov													
obec dojížděky:													
Jablonec nad Nisou	98	52	15	14	15	21	32	1	-	20	7	20	118
Železný Brod	39	17	8	3	12	6	9	1	-	21	17	21	60
vyjíždí v rámci okresu celkem	164	81	25	18	35	34	49	3	-	47	30	47	211
vyjíždí do jiných okresů celkem	20	8	4	7	5	1	3	-	-	23	-	8	43
vyjíždí do zahraničí	2	2	1	1	-	-	-	-	-	-	-	-	2
vyjíždějící z obce úhrnem	186	91	30	26	40	35	52	3	-	70	30	55	256
28. Smržovka													
obec dojížděky:													
Jablonec nad Nisou	449	214	65	73	106	115	78	12	-	106	18	100	555
Albrechtice v Jizerských horách	13	9	-	2	3	4	2	2	-	1	1	1	14
Desná	32	10	4	6	8	8	5	1	-	1	1	1	33
Jiřetín pod Bukovou	34	16	8	5	4	13	3	1	-	-	-	-	34
Josefův Důl	13	4	1	1	-	5	3	3	-	2	1	2	15
Lučany nad Nisou	45	16	3	5	14	10	13	-	-	5	3	5	50
Tanvald	100	48	10	8	21	33	24	4	-	118	81	115	218
vyjíždí v rámci okresu celkem	739	332	94	109	172	200	140	24	-	234	105	224	973
Hl.m. Praha	15	4	-	3	5	4	3	-	-	29	-	-	44
Liberec	41	15	8	4	16	6	4	3	-	48	-	44	89
vyjíždí do jiných okresů celkem	102	29	23	18	27	14	17	3	-	111	1	48	213
vyjíždí do zahraničí	4	2	2	-	1	-	1	-	-	3	-	1	7
vyjíždějící z obce úhrnem	845	363	119	127	200	214	158	27	-	348	106	273	1193
29. Tanvald													
obec dojížděky:													
Jablonec nad Nisou	478	199	86	91	116	97	81	7	-	123	16	117	601
Albrechtice v Jizerských horách	38	23	5	8	14	6	2	3	-	4	4	3	42
Desná	322	119	26	53	70	88	77	8	-	35	29	34	357
Držkov	17	8	3	2	3	6	3	-	-	-	-	-	17
Jiřetín pod Bukovou	55	35	9	10	11	10	13	2	-	-	-	-	55
Josefův Důl	13	6	1	3	2	5	2	-	-	4	4	4	17
Kořenov	26	7	6	5	4	7	4	-	-	-	-	-	26
Lučany nad Nisou	16	6	3	3	3	6	1	-	-	-	-	-	16
Plavy	62	28	10	4	13	17	16	2	-	-	-	-	62
Smržovka	333	174	49	35	54	101	91	3	-	8	5	8	341
Velké Hamry	72	51	6	11	18	19	17	1	-	4	4	4	76
Zásada	24	6	2	4	10	4	4	-	-	-	-	-	24
Železný Brod	22	5	6	1	7	3	5	-	-	2	-	2	24
vyjíždí v rámci okresu celkem	1512	680	216	237	335	380	318	26	-	183	65	173	1695
Hl.m. Praha	75	27	21	19	18	3	13	1	-	48	2	2	123

Tab. č. 714 Obyvatelstvo vyjíždějící do zaměstnání a do školy podle pohlaví, věku a podle obce vyjíždky a obce dojíždky

Okres Jablonec nad Nisou

Obec vyjíždky, obec dojíždky	Zaměstnané osoby vyjíždějící do zaměstnání									Žáci, studenti, učni			Vyjíždějící úhrnem
	celkem	z toho ženy	v tom ve věku						celkem	z toho ve věku 6 - 14 let	vyjíždí denně		
			15 - 24	25 - 29	30 - 39	40 - 49	50 - 59	60 +				nejz.	
Mladá Boleslav	23	2	6	4	5	3	5	-	-	1	-	-	24
Liberec	81	25	24	13	18	15	11	-	-	77	3	62	158
Harrachov	33	18	8	4	3	10	7	1	-	7	-	6	40
Turnov	13	6	2	3	1	5	2	-	-	9	1	4	22
vyjíždí do jiných okresů celkem	317	109	87	58	63	52	54	3	-	224	12	86	541
vyjíždí do zahraničí	11	5	3	5	1	1	1	-	-	2	-	-	13
vyjíždějící z obce úhrnem	1840	794	306	300	399	433	373	29	-	409	77	259	2249
30. Velké Hamry													
obec dojíždky:													
Jablonec nad Nisou	183	59	30	40	55	30	26	2	-	37	3	35	220
Desná	82	29	6	22	28	15	9	2	-	2	1	1	84
Držkov	20	10	3	4	6	2	5	-	-	-	-	-	20
Plavy	48	33	2	10	17	11	8	-	-	1	1	1	49
Smržovka	58	28	12	10	19	6	11	-	-	4	3	3	62
Tanvald	185	103	21	40	54	38	28	4	-	52	35	46	237
Zásada	59	22	4	12	19	10	13	1	-	-	-	-	59
Železný Brod	45	23	17	7	9	7	5	-	-	4	1	4	49
vyjíždí v rámci okresu celkem	726	325	101	150	231	126	108	10	-	100	44	90	826
Hl.m. Praha	13	3	4	3	2	3	1	-	-	10	1	2	23
Liberec	13	2	2	3	4	4	-	-	-	13	-	9	26
Harrachov	13	3	4	2	3	4	-	-	-	1	-	-	14
vyjíždí do jiných okresů celkem	85	21	20	16	23	14	12	-	-	58	5	18	143
vyjíždí do zahraničí	2	-	-	1	1	-	-	-	-	3	-	1	5
vyjíždějící z obce úhrnem	813	346	121	167	255	140	120	10	-	161	49	109	974
31. Vlastiboř													
obec dojíždky:													
Jablonec nad Nisou	13	3	3	1	5	2	2	-	-	2	1	2	15
vyjíždí v rámci okresu celkem	31	13	5	2	9	8	7	-	-	9	7	9	40
vyjíždí do jiných okresů celkem	4	-	-	2	1	-	-	1	-	5	-	2	9
vyjíždí do zahraničí	-	-	-	-	-	-	-	-	-	-	-	-	-
vyjíždějící z obce úhrnem	35	13	5	4	10	8	7	1	-	14	7	11	49
32. Zásada													
obec dojíždky:													
Jablonec nad Nisou	82	34	10	17	15	17	19	4	-	28	3	28	110
Držkov	10	7	2	1	1	1	5	-	-	-	-	-	10
Pěňčín	17	6	2	4	3	6	1	1	-	-	-	-	17
Železný Brod	34	17	10	7	4	8	5	-	-	1	1	1	35
vyjíždí v rámci okresu celkem	174	75	30	33	28	40	37	6	-	40	11	40	214
vyjíždí do jiných okresů celkem	29	11	5	7	1	9	5	2	-	32	-	11	61
vyjíždí do zahraničí	3	1	-	1	1	-	1	-	-	3	1	-	6
vyjíždějící z obce úhrnem	206	87	35	41	30	49	43	8	-	75	12	51	281
33. Zlatá Olešnice													
obec dojíždky:													
Jablonec nad Nisou	10	4	1	1	-	3	3	2	-	9	3	9	19

Tab. č. 714 Obyvatelstvo vyjíždějící do zaměstnání a do školy
podle pohlaví, věku a podle obce vyjíždky a obce dojíždky

Okres Jablonec nad Nisou

Obec vyjíždky, obec dojíždky	Zaměstnané osoby vyjíždějící do zaměstnání									Žáci, studenti, učni			Vyjíždějící úhrnem
	celkem	z toho ženy	v tom ve věku							celkem	z toho ve věku 6 - 14 let	vyjíždí denně	
			15 - 24	25 - 29	30 - 39	40 - 49	50 - 59	60 +	nejz.				
Plavy	26	11	4	1	5	11	5	-	-	-	-	-	26
Tanvald	17	13	2	1	6	5	3	-	-	29	21	29	46
vyjíždí v rámci okresu celkem	91	47	10	7	22	27	21	4	-	57	37	56	148
Hl.m. Praha	16	6	4	5	4	-	3	-	-	3	-	-	19
vyjíždí do jiných okresů celkem	53	14	12	12	20	2	6	1	-	28	6	10	81
vyjíždí do zahraničí	-	-	-	-	-	-	-	-	-	-	-	-	-
vyjíždějící z obce úhrnem	144	61	22	19	42	29	27	5	-	85	43	66	229
34. Železný Brod													
obec dojíždky:													
Jablonec nad Nisou	211	71	39	35	37	45	47	8	-	95	12	91	306
Držkov	22	8	1	2	-	8	8	3	-	-	-	-	22
Líšný	59	32	7	7	3	19	20	3	-	-	-	-	59
Loužnice	11	3	2	2	4	-	-	3	-	-	-	-	11
Malá Skála	39	25	10	6	6	11	6	-	-	2	2	2	41
Pěnčín	62	20	6	9	12	16	16	3	-	16	15	16	78
Tanvald	15	6	3	2	1	5	3	1	-	10	2	8	25
Zásada	13	6	3	-	3	4	3	-	-	1	-	1	14
vyjíždí v rámci okresu celkem	476	187	77	73	73	117	111	25	-	127	34	121	603
Hl.m. Praha	61	26	26	18	7	6	3	1	-	40	1	1	101
Mladá Boleslav	23	1	8	5	5	4	1	-	-	1	-	1	24
Liberec	45	12	11	10	14	6	4	-	-	42	3	31	87
Semily	80	38	13	19	12	16	17	3	-	36	8	36	116
Mříčná	17	10	1	4	3	3	6	-	-	1	1	1	18
Turnov	93	23	17	17	18	23	17	1	-	82	3	80	175
vyjíždí do jiných okresů celkem	426	146	105	92	78	78	66	7	-	296	19	163	722
vyjíždí do zahraničí	21	11	5	6	1	6	3	-	-	4	-	-	25
vyjíždějící z obce úhrnem	923	344	187	171	152	201	180	32	-	427	53	284	1350

Tab. č. 715 Zaměstnané osoby vyjíždějící do zaměstnání podle odvětví ekonomické činnosti, času stráveného vyjíždkou, frekvence vyjíždky a podle obce vyjíždky a obce dojíždky

Okres Jablonec nad Nisou

Obec vyjíždky obec dojíždky	Vyjíždějící celkem	z toho odvětví ekonomické činnosti							z celkového počtu vyjíždí denně	z toho čas v minutách			
		zemědělství lesnictví	průmysl	stavebnictví	obchod	doprava a teleko- munikace	školství	zdravot- nictví, soc. činnosti		- 14	15 - 29	30 - 59	60 +
Úhrn vyjíždějících	14601	234	6668	1112	1232	882	526	615	12566	1882	4933	5044	687
v tom:													
vyjíždí v rámci okresu	9420	141	5083	565	672	442	343	401	8974	1585	3790	3318	264
vyjíždí do jiných okresů kraje	3394	66	1163	315	379	303	128	142	3093	252	1085	1499	254
v tom okres:													
Česká Lípa	103	3	51	10	8	7	1	3	77	19	13	34	11
Liberec	2134	30	596	244	269	193	80	95	1977	111	649	1028	188
Semily	1157	33	516	61	102	103	47	44	1039	122	423	437	55
vyjíždí do jiných krajů	1616	22	395	212	172	128	50	64	489	41	57	222	169
vyjíždí do zahraničí	171	5	27	20	9	9	5	8	10	4	1	5	-
Obec vyjíždky:													
1. Jablonec nad Nisou													
obec dojíždky:													
Albrechtice v Jizerských horách	13	-	3	1	-	1	-	-	10	2	4	2	2
Bedřichov	48	-	6	-	1	1	-	2	42	1	26	13	2
Desná	47	-	31	3	5	-	1	3	44	-	14	27	3
Držkov	10	-	8	-	-	-	2	-	10	-	4	6	-
Janov nad Nisou	128	1	68	5	7	3	5	-	123	28	58	35	2
Jiřetín pod Bukovou	21	-	18	-	1	-	-	-	21	-	6	15	-
Josefův Důl	22	1	8	-	2	-	2	2	18	3	5	9	1
Kořenov	13	-	-	-	-	-	-	-	11	1	1	7	2
Lučany nad Nisou	137	2	76	3	12	1	9	16	135	33	60	41	-
Malá Skála	15	-	6	1	1	-	1	-	9	-	2	6	1
Maršovice	24	-	16	3	5	-	-	-	24	4	9	10	1
Nová Ves nad Nisou	35	1	19	4	3	2	1	-	35	5	17	13	-
Pěnčín	66	1	43	5	1	2	1	1	63	6	34	23	-
Plavy	13	-	6	-	2	-	-	1	11	-	5	5	1
Pulečný	19	10	6	-	1	-	-	-	18	4	11	3	-
Rádlo	26	-	3	2	1	9	3	1	25	5	14	6	-
Rychnov u Jablonce nad Nisou	158	6	72	20	28	5	5	5	156	21	65	70	-
Smržovka	174	-	118	7	18	1	-	7	169	20	74	72	3
Tanvald	106	-	31	2	10	16	10	14	102	3	37	60	2
Zásada	28	2	15	3	1	1	2	-	28	1	7	18	2
Železný Brod	111	1	66	8	4	5	6	3	104	2	35	63	4
vyjíždí v rámci okresu celkem	1260	26	633	74	108	56	50	56	1200	145	502	524	28
Hl.m. Praha	386	2	43	46	50	36	11	20	56	2	3	12	39
Mladá Boleslav	103	-	69	5	8	4	2	-	90	-	1	75	14
Mnichovo Hradiště	13	-	12	1	-	-	-	-	12	-	3	8	1
Ústí nad Labem	18	-	1	3	3	1	3	-	2	-	-	-	2
Česká Lípa	14	-	7	-	1	3	-	1	10	3	1	4	2
Stráž pod Ralskem	16	-	12	2	-	-	-	-	13	-	-	9	4
Liberec	1357	9	346	167	175	124	57	63	1310	59	479	703	69

Tab. č. 715 Zaměstnané osoby vyjíždějící do zaměstnání podle odvětví ekonomické činnosti, času stráveného vyjíždkou, frekvence vyjíždky a podle obce vyjíždky a obce dojíždky

Okres Jablonec nad Nisou

Obec vyjíždky obec dojíždky	Vyjíždějící celkem	z toho odvětví ekonomické činnosti							z celkového počtu vyjíždí denně	z toho čas v minutách			
		zemědělství lesnictví	průmysl	stavebnictví	obchod	doprava a teleko- munikace	školství	zdravot- nictví, soc. činnosti		- 14	15 - 29	30 - 59	60 +
Frýdlant	20	-	11	-	3	1	1	1	15	-	-	12	3
Hodkovice nad Mohelkou	17	1	7	2	1	3	-	-	17	1	10	6	-
Hrádek nad Nisou	10	-	5	-	-	2	-	1	8	1	1	5	1
Chrastava	36	1	24	-	1	-	2	-	32	-	7	22	3
Stráž nad Nisou	18	-	14	1	1	-	-	-	18	2	6	9	1
Semily	16	-	6	-	4	-	-	-	13	-	4	7	2
Harrachov	24	-	2	-	3	-	-	1	13	-	1	8	4
Rokytnice nad Jizerou	12	1	1	7	1	-	-	-	9	-	-	6	3
Turnov	59	1	24	3	10	10	2	1	48	-	17	27	4
Hradec Králové	30	-	18	5	1	-	-	-	21	7	11	3	-
Jičín	10	-	2	4	1	2	-	1	4	-	-	3	1
vyjíždí do jiných okresů celkem	2512	23	703	301	295	201	91	98	1815	90	567	979	179
vyjíždí do zahraničí	98	3	10	12	7	4	2	5	5	3	1	1	-
vyjíždějící z obce úhrnem	3870	52	1346	387	410	261	143	159	3020	238	1070	1504	207
2. Albrechtice v Jizerských horách													
obec dojíždky:													
Jiřetín pod Bukovou	17	-	14	-	-	1	-	-	17	4	11	2	-
vyjíždí v rámci okresu celkem	53	-	27	4	1	2	2	4	51	14	24	11	2
vyjíždí do jiných okresů celkem	10	-	3	1	1	-	1	-	5	-	2	3	-
vyjíždí do zahraničí	1	-	-	-	-	-	-	-	-	-	-	-	-
vyjíždějící z obce úhrnem	64	-	30	5	2	2	3	4	56	14	26	14	2
3. Bedřichov													
obec dojíždky:													
Jablonec nad Nisou	30	2	10	2	3	2	1	1	29	-	6	23	-
vyjíždí v rámci okresu celkem	34	2	11	2	3	3	1	1	33	2	7	24	-
Liberec	11	2	1	2	2	-	1	1	11	1	4	2	4
vyjíždí do jiných okresů celkem	16	2	3	3	2	-	2	1	12	1	4	3	4
vyjíždí do zahraničí	-	-	-	-	-	-	-	-	-	-	-	-	-
vyjíždějící z obce úhrnem	50	4	14	5	5	3	3	2	45	3	11	27	4
4. Dalešice													
obec dojíždky:													
Jablonec nad Nisou	21	-	9	3	1	3	2	-	21	6	11	4	-
vyjíždí v rámci okresu celkem	32	-	15	3	3	4	2	-	31	8	16	7	-
vyjíždí do jiných okresů celkem	5	-	3	-	1	1	-	-	5	2	1	2	-
vyjíždí do zahraničí	-	-	-	-	-	-	-	-	-	-	-	-	-
vyjíždějící z obce úhrnem	37	-	18	3	4	5	2	-	36	10	17	9	-
5. Desná													
obec dojíždky:													
Jablonec nad Nisou	215	1	95	25	18	16	4	9	208	8	45	143	12
Jiřetín pod Bukovou	13	-	11	-	-	-	-	-	13	2	9	2	-
Kořenov	39	-	23	2	1	1	1	-	34	10	20	4	-
Rychnov u Jablonce nad Nisou	10	-	7	-	-	-	-	-	10	-	5	5	-

Tab. č. 715 Zaměstnané osoby vyjíždějící do zaměstnání podle odvětví ekonomické činnosti, času stráveného vyjíždkou, frekvence vyjíždky a podle obce vyjíždky a obce dojíždky

Okres Jablonec nad Nisou

Obec vyjíždky obec dojíždky	Vyjíždějící celkem	z toho odvětví ekonomické činnosti							z celkového počtu vyjíždí denně	z toho čas v minutách			
		zemědělství lesnictví	průmysl	stavebnictví	obchod	doprava a teleko- munikace	školství	zdravot- nictví, soc. činnosti		- 14	15 - 29	30 - 59	60 +
Smržovka	65	-	52	1	4	-	2	1	63	7	32	24	-
Tanvald	148	-	58	5	18	12	7	17	140	46	67	25	2
Velké Hamry	22	-	4	-	3	1	5	2	22	7	8	7	-
Zásada	13	-	9	-	2	-	-	-	11	-	4	7	-
Železný Brod	10	-	7	-	1	-	-	-	10	-	1	5	4
vyjíždí v rámci okresu celkem	577	3	284	35	48	34	21	30	548	84	207	237	20
Hl.m. Praha	36	-	6	4	4	4	-	1	12	1	2	3	6
Mladá Boleslav	10	-	5	1	-	3	-	-	4	-	-	1	3
Liberec	26	-	3	1	5	3	2	-	22	2	2	11	7
Harrachov	36	1	4	-	12	-	-	1	32	1	10	20	1
vyjíždí do jiných okresů celkem	152	5	32	7	22	16	3	5	92	6	21	44	21
vyjíždí do zahraničí	4	-	2	1	-	-	-	-	-	-	-	-	-
vyjíždějící z obce úhrnem	733	8	318	43	70	50	24	35	640	90	228	281	41
6. Držkov													
obec dojíždky:													
Jablonec nad Nisou	29	-	5	5	5	-	3	1	29	4	9	13	2
Zásada	34	5	22	-	1	1	3	-	34	23	10	1	-
Železný Brod	17	-	11	-	-	2	1	-	15	-	9	5	-
vyjíždí v rámci okresu celkem	118	6	55	6	10	4	11	4	115	36	45	29	3
vyjíždí do jiných okresů celkem	22	1	4	3	-	1	-	1	15	-	1	10	4
vyjíždí do zahraničí	1	-	-	-	-	-	-	-	-	-	-	-	-
vyjíždějící z obce úhrnem	141	7	59	9	10	5	11	5	130	36	46	39	7
7. Frýdštejn													
obec dojíždky:													
Jablonec nad Nisou	66	-	29	1	4	9	4	1	65	-	29	34	2
vyjíždí v rámci okresu celkem	88	3	36	3	6	9	7	1	87	8	40	37	2
Liberec	11	-	2	1	2	1	1	1	9	-	4	2	3
Hodkovice nad Mohelkou	17	-	12	-	3	-	1	-	17	7	9	1	-
Turnov	101	1	71	2	6	5	3	1	101	7	52	38	4
vyjíždí do jiných okresů celkem	156	1	93	5	15	10	5	3	142	16	68	48	10
vyjíždí do zahraničí	1	-	-	-	-	-	-	-	-	-	-	-	-
vyjíždějící z obce úhrnem	245	4	129	8	21	19	12	4	229	24	108	85	12
8. Janov nad Nisou													
obec dojíždky:													
Jablonec nad Nisou	276	2	136	17	34	17	8	7	270	32	134	101	2
Bedřichov	14	-	3	-	-	-	-	-	13	7	5	1	-
vyjíždí v rámci okresu celkem	307	2	145	17	34	19	8	9	299	43	140	113	2
Liberec	19	1	2	4	3	2	1	-	18	1	9	6	2
vyjíždí do jiných okresů celkem	38	1	6	6	3	3	2	1	25	1	9	11	4
vyjíždí do zahraničí	2	-	1	-	-	-	-	-	-	-	-	-	-
vyjíždějící z obce úhrnem	347	3	152	23	37	22	10	10	324	44	149	124	6

Tab. č. 715 Zaměstnané osoby vyjíždějící do zaměstnání podle odvětví ekonomické činnosti, času stráveného vyjíždkou, frekvence vyjíždky a podle obce vyjíždky a obce dojíždky

Okres Jablonec nad Nisou

Obec vyjíždky obec dojíždky	Vyjíždějící celkem	z toho odvětví ekonomické činnosti							z celkového počtu vyjíždí denně	z toho čas v minutách			
		zemědělství lesnictví	průmysl	stavebnictví	obchod	doprava a teleko- munikace	školství	zdravot- nictví, soc. činnosti		- 14	15 - 29	30 - 59	60 +
9. Jenišovice													
obec dojíždky:													
Jablonec nad Nisou	29	-	17	2	2	2	-	-	25	-	5	18	2
Frýdštejn	15	5	6	-	2	1	-	-	15	6	5	4	-
vyjíždí v rámci okresu celkem	51	5	27	2	6	3	-	-	47	6	13	26	2
Liberec	18	-	3	-	2	2	2	1	14	-	2	8	4
Turnov	196	2	131	3	16	10	6	8	187	42	94	51	-
vyjíždí do jiných okresů celkem	263	6	161	7	20	14	9	9	238	47	109	71	11
vyjíždí do zahraničí	1	-	-	-	-	1	-	-	-	-	-	-	-
vyjíždějící z obce úhrnem	315	11	188	9	26	18	9	9	285	53	122	97	13
10. Jílové u Držkova													
obec dojíždky:													
Jablonec nad Nisou	10	-	3	-	-	3	-	-	9	-	2	7	-
Držkov	11	-	11	-	-	-	-	-	11	2	8	1	-
Zásada	11	1	9	-	1	-	-	-	11	3	6	2	-
Železný Brod	22	-	14	5	-	1	1	-	22	-	13	9	-
vyjíždí v rámci okresu celkem	72	1	48	6	1	6	2	3	70	7	39	24	-
vyjíždí do jiných okresů celkem	2	-	1	-	-	-	-	-	2	-	-	2	-
vyjíždí do zahraničí	-	-	-	-	-	-	-	-	-	-	-	-	-
vyjíždějící z obce úhrnem	74	1	49	6	1	6	2	3	72	7	39	26	-
11. Jiřetín pod Bukovou													
obec dojíždky:													
Jablonec nad Nisou	65	1	31	3	3	6	1	4	61	2	19	30	10
Albrechtice v Jizerských horách	27	-	12	-	1	1	3	-	27	18	7	2	-
Smržovka	24	-	16	1	3	-	-	1	24	10	8	5	1
Tanvald	13	-	3	1	1	1	2	1	11	6	1	4	-
vyjíždí v rámci okresu celkem	147	1	71	6	9	12	6	7	141	41	45	42	13
vyjíždí do jiných okresů celkem	27	-	7	4	1	6	2	1	10	2	1	1	6
vyjíždí do zahraničí	-	-	-	-	-	-	-	-	-	-	-	-	-
vyjíždějící z obce úhrnem	174	1	78	10	10	18	8	8	151	43	46	43	19
12. Josefův Důl													
obec dojíždky:													
Jablonec nad Nisou	85	3	39	16	9	6	3	1	79	3	11	46	19
Desná	13	-	13	-	-	-	-	-	13	-	11	2	-
Jiřetín pod Bukovou	24	-	18	-	2	-	-	-	23	6	15	2	-
Lučany nad Nisou	19	-	8	-	2	-	-	3	19	9	5	5	-
Smržovka	14	-	6	1	2	1	-	2	13	2	4	5	1
Tanvald	12	-	3	-	1	3	-	2	6	1	1	4	-
vyjíždí v rámci okresu celkem	190	4	101	18	17	11	6	8	175	25	57	71	21
Hl.m. Praha	12	-	2	3	-	1	-	-	1	-	1	-	-
Liberec	14	1	1	1	2	3	1	-	13	1	2	5	5
vyjíždí do jiných okresů celkem	42	2	5	7	3	6	2	-	21	3	4	6	8

Tab. č. 715 Zaměstnané osoby vyjíždějící do zaměstnání podle odvětví ekonomické činnosti, času stráveného vyjíždkou, frekvence vyjíždky a podle obce vyjíždky a obce dojíždky

Okres Jablonec nad Nisou

Obec vyjíždky obec dojíždky	Vyjíždějící celkem	z toho odvětví ekonomické činnosti							z celkového počtu vyjíždí denně	z toho čas v minutách			
		zemědělství lesnictví	průmysl	stavebnictví	obchod	doprava a teleko- munikace	školství	zdravot- nictví, soc. činnosti		- 14	15 - 29	30 - 59	60 +
vyjíždí do zahraničí	-	-	-	-	-	-	-	-	-	-	-	-	-
vyjíždějící z obce úhrnem	232	6	106	25	20	17	8	8	196	28	61	77	29
13. Koberovy													
obec dojíždky:													
Jablonec nad Nisou	20	-	11	1	1	4	1	-	19	1	3	12	2
Lišný	19	-	19	-	-	-	-	-	18	-	3	13	2
Železný Brod	134	-	98	3	9	4	4	1	130	38	67	23	2
vyjíždí v rámci okresu celkem	189	3	139	4	10	9	5	1	183	40	80	55	7
Turnov	64	-	35	4	3	3	1	4	64	6	28	29	1
vyjíždí do jiných okresů celkem	102	2	50	9	6	5	3	4	94	9	36	42	7
vyjíždí do zahraničí	1	-	-	1	-	-	-	-	-	-	-	-	-
vyjíždějící z obce úhrnem	292	5	189	14	16	14	8	5	277	49	116	97	14
14. Kořenov													
obec dojíždky:													
Jablonec nad Nisou	43	1	17	3	3	6	1	1	40	2	6	30	2
Desná	51	-	37	1	3	1	1	1	51	13	28	10	-
Smržovka	10	-	4	-	1	1	1	1	10	-	3	7	-
Tanvald	29	1	11	1	3	3	1	1	29	6	14	9	-
vyjíždí v rámci okresu celkem	145	3	76	5	10	11	5	4	142	21	54	64	3
Hl.m. Praha	12	-	6	1	-	1	-	-	3	-	-	-	3
Harrachov	32	2	9	-	4	-	4	-	30	9	17	4	-
vyjíždí do jiných okresů celkem	72	4	25	2	7	2	4	2	51	10	22	12	7
vyjíždí do zahraničí	2	-	-	-	-	-	-	-	-	-	-	-	-
vyjíždějící z obce úhrnem	219	7	101	7	17	13	9	6	193	31	76	76	10
15. Lišný													
obec dojíždky:													
Malá Skála	21	2	13	1	3	-	-	-	21	17	3	1	-
Železný Brod	22	-	14	-	3	-	1	-	22	12	5	5	-
vyjíždí v rámci okresu celkem	52	2	31	2	8	-	1	-	52	29	14	9	-
Turnov	10	-	8	-	-	1	-	-	10	1	2	5	2
vyjíždí do jiných okresů celkem	17	-	11	-	1	1	1	1	15	1	3	9	2
vyjíždí do zahraničí	1	-	-	-	-	-	-	-	-	-	-	-	-
vyjíždějící z obce úhrnem	70	2	42	2	9	1	2	1	67	30	17	18	2
16. Loužnice													
obec dojíždky:													
Pěnčín	12	-	7	4	-	-	1	-	12	10	-	2	-
Zásada	10	-	8	-	-	-	2	-	10	6	2	2	-
Železný Brod	16	-	11	1	1	1	1	-	15	2	9	3	1
vyjíždí v rámci okresu celkem	63	-	38	8	2	2	7	2	59	22	24	11	2
vyjíždí do jiných okresů celkem	9	-	3	-	-	2	1	1	5	2	1	2	-
vyjíždí do zahraničí	-	-	-	-	-	-	-	-	-	-	-	-	-
vyjíždějící z obce úhrnem	72	-	41	8	2	4	8	3	64	24	25	13	2

Tab. č. 715 Zaměstnané osoby vyjíždějící do zaměstnání podle odvětví ekonomické činnosti, času stráveného vyjíždkou, frekvence vyjíždky a podle obce vyjíždky a obce dojíždky

Okres Jablonec nad Nisou

Obec vyjíždky obec dojíždky	Vyjíždějící celkem	z toho odvětví ekonomické činnosti							z celkového počtu vyjíždí denně	z toho čas v minutách			
		zemědělství lesnictví	průmysl	stavebnictví	obchod	doprava a teleko- munikace	školství	zdravot- nictví, soc. činnosti		- 14	15 - 29	30 - 59	60 +
17. Lučany nad Nisou													
obec dojíždky:													
Jablonec nad Nisou	278	1	130	17	31	9	5	7	266	48	132	86	-
Smržovka	33	-	17	3	5	1	-	2	31	13	16	2	-
Tanvald	10	-	-	-	1	2	2	2	8	-	5	3	-
vyjíždí v rámci okresu celkem	367	1	173	21	39	15	9	13	346	68	171	105	2
Hl.m. Praha	18	-	-	7	3	-	-	2	5	-	-	1	4
Liberec	22	1	7	3	5	1	1	-	22	-	5	15	2
vyjíždí do jiných okresů celkem	71	2	17	11	13	4	2	3	44	4	8	25	7
vyjíždí do zahraničí	4	1	2	-	-	-	1	-	1	-	-	1	-
vyjíždějící z obce úhrnem	442	4	192	32	52	19	12	16	391	72	179	131	9
18. Malá Skála													
obec dojíždky:													
Jablonec nad Nisou	54	1	21	4	4	5	2	3	52	4	24	22	2
Líšný	14	-	13	-	-	-	-	-	14	7	6	1	-
Železný Brod	55	-	37	2	5	-	2	2	53	19	23	11	-
vyjíždí v rámci okresu celkem	144	4	80	6	10	6	5	5	136	35	57	40	4
Hl.m. Praha	12	-	1	-	1	2	-	-	2	-	-	2	-
Liberec	17	-	5	1	4	2	-	1	17	-	2	11	4
Turnov	67	-	33	3	3	12	6	3	62	12	27	21	2
vyjíždí do jiných okresů celkem	121	2	46	5	11	18	6	6	103	16	33	47	7
vyjíždí do zahraničí	-	-	-	-	-	-	-	-	-	-	-	-	-
vyjíždějící z obce úhrnem	265	6	126	11	21	24	11	11	239	51	90	87	11
19. Maršovice													
obec dojíždky:													
Jablonec nad Nisou	84	3	42	9	3	2	7	4	79	20	42	16	1
vyjíždí v rámci okresu celkem	101	4	56	10	3	3	7	4	95	25	47	22	1
vyjíždí do jiných okresů celkem	15	1	5	3	2	1	-	-	9	-	3	2	4
vyjíždí do zahraničí	1	-	-	-	-	-	1	-	-	-	-	-	-
vyjíždějící z obce úhrnem	117	5	61	13	5	4	8	4	104	25	50	24	5
20. Nová Ves nad Nisou													
obec dojíždky:													
Jablonec nad Nisou	149	2	64	13	14	5	8	10	143	44	61	34	4
Smržovka	11	-	6	2	-	-	-	1	11	5	-	6	-
vyjíždí v rámci okresu celkem	187	4	87	17	19	6	8	11	180	54	69	50	7
vyjíždí do jiných okresů celkem	33	-	10	4	6	5	2	1	19	4	3	8	4
vyjíždí do zahraničí	1	-	-	-	-	1	-	-	-	-	-	-	-
vyjíždějící z obce úhrnem	221	4	97	21	25	12	10	12	199	58	72	58	11
21. Pěnčín													
obec dojíždky:													
Jablonec nad Nisou	210	1	92	18	15	10	8	8	191	12	100	69	5
Zásada	14	-	8	1	-	1	1	-	13	6	6	1	-
Železný Brod	63	-	42	2	5	2	2	1	56	12	28	16	-

Tab. č. 715 Zaměstnané osoby vyjíždějící do zaměstnání podle odvětví ekonomické činnosti, času stráveného vyjíždkou, frekvence vyjíždky a podle obce vyjíždky a obce dojíždky

Okres Jablonec nad Nisou

Obec vyjíždky obec dojíždky	Vyjíždějící celkem	z toho odvětví ekonomické činnosti							z celkového počtu vyjíždí denně	z toho čas v minutách			
		zemědělství lesnictví	průmysl	stavebnictví	obchod	doprava a teleko- munikace	školství	zdravot- nictví, soc. činnosti		- 14	15 - 29	30 - 59	60 +
vyjíždí v rámci okresu celkem	324	1	162	25	22	13	12	9	292	36	147	99	5
Liberec	12	-	3	3	2	1	2	-	9	1	1	6	1
vyjíždí do jiných okresů celkem	41	1	12	5	5	3	2	2	19	2	6	8	3
vyjíždí do zahraničí	2	-	-	1	-	-	-	-	1	1	-	-	-
vyjíždějící z obce úhrnem	367	2	174	31	27	16	14	11	312	39	153	107	8
22. Plavy													
obec dojíždky:													
Jablonec nad Nisou	37	-	17	3	7	4	-	2	34	-	7	25	2
Držkov	13	1	11	-	1	-	-	-	13	11	2	-	-
Smržovka	16	-	12	2	-	-	-	-	16	3	6	7	-
Tanvald	63	1	26	3	3	8	3	8	59	19	29	8	2
Velké Hamry	45	6	18	1	2	2	1	3	44	16	15	13	-
Zásada	16	2	11	-	-	-	1	-	15	2	11	2	-
Železný Brod	26	-	20	-	-	-	2	-	24	-	6	13	5
vyjíždí v rámci okresu celkem	240	11	134	9	14	14	7	14	226	56	85	75	9
Hl.m. Praha	11	-	1	3	1	1	-	2	-	-	-	-	-
vyjíždí do jiných okresů celkem	52	2	23	5	6	2	-	3	33	4	6	18	5
vyjíždí do zahraničí	1	-	-	-	-	-	-	-	-	-	-	-	-
vyjíždějící z obce úhrnem	293	13	157	14	20	16	7	17	259	60	91	93	14
23. Pulečný													
obec dojíždky:													
Jablonec nad Nisou	53	-	22	10	3	2	1	4	52	6	24	21	1
Rychnov u Jablonce nad Nisou	16	-	7	-	-	-	2	1	15	8	6	1	-
vyjíždí v rámci okresu celkem	73	-	31	10	3	2	3	5	71	16	31	22	2
vyjíždí do jiných okresů celkem	11	-	5	2	-	2	-	-	8	1	2	3	2
vyjíždí do zahraničí	-	-	-	-	-	-	-	-	-	-	-	-	-
vyjíždějící z obce úhrnem	84	-	36	12	3	4	3	5	79	17	33	25	4
24. Radčice													
obec dojíždky:													
Jablonec nad Nisou	10	-	4	1	1	1	-	-	7	-	2	3	2
Zásada	10	-	8	-	-	-	2	-	9	4	4	1	-
Železný Brod	16	-	14	-	-	2	-	-	16	7	5	4	-
vyjíždí v rámci okresu celkem	57	-	40	2	1	5	3	1	51	17	19	13	2
vyjíždí do jiných okresů celkem	5	-	2	-	-	-	-	-	4	1	-	3	-
vyjíždí do zahraničí	-	-	-	-	-	-	-	-	-	-	-	-	-
vyjíždějící z obce úhrnem	62	-	42	2	1	5	3	1	55	18	19	16	2
25. Rádlo													
obec dojíždky:													
Jablonec nad Nisou	114	3	36	7	9	4	6	9	109	20	45	40	4
vyjíždí v rámci okresu celkem	126	4	42	10	9	5	6	9	121	20	50	46	5
Liberec	27	-	8	3	9	1	-	-	27	1	13	9	4
vyjíždí do jiných okresů celkem	49	2	13	6	10	4	1	-	43	2	17	19	5
vyjíždí do zahraničí	2	-	-	1	1	-	-	-	-	-	-	-	-

Tab. č. 715 Zaměstnané osoby vyjíždějící do zaměstnání podle odvětví ekonomické činnosti, času stráveného vyjíždkou, frekvence vyjíždky a podle obce vyjíždky a obce dojíždky

Okres Jablonec nad Nisou

Obec vyjíždky obec dojíždky	Vyjíždějící celkem	z toho odvětví ekonomické činnosti							z celkového počtu vyjíždí denně	z toho čas v minutách			
		zemědělství lesnictví	průmysl	stavebnictví	obchod	doprava a teleko- munikace	školství	zdravot- nictví, soc. činnosti		- 14	15 - 29	30 - 59	60 +
vyjíždějící z obce úhrnem	177	6	55	17	20	9	7	9	164	22	67	65	10
26. Rychnov u Jablonce nad Nisou obec dojíždky:													
Jablonec nad Nisou	469	4	225	28	40	21	17	36	452	66	179	203	3
Pulečný	17	11	2	-	-	1	-	-	17	9	8	-	-
vyjíždí v rámci okresu celkem	510	17	240	30	40	24	19	36	493	79	193	215	5
Hl.m. Praha	16	1	4	1	2	-	-	1	8	1	1	3	3
Liberec	71	2	23	6	10	8	1	3	64	2	30	21	11
vyjíždí do jiných okresů celkem	131	6	42	11	17	13	1	5	104	8	40	40	16
vyjíždí do zahraničí	5	-	3	-	-	-	-	-	1	-	-	1	-
vyjíždějící z obce úhrnem	646	23	285	41	57	37	20	41	598	87	233	256	21
27. Skuhrov obec dojíždky:													
Jablonec nad Nisou	98	-	46	5	12	3	8	4	97	2	47	47	1
Železný Brod	39	1	29	1	-	-	1	2	39	10	18	11	-
vyjíždí v rámci okresu celkem	164	2	94	7	13	4	12	6	163	20	79	62	2
vyjíždí do jiných okresů celkem	20	-	6	4	4	1	-	-	12	1	3	7	1
vyjíždí do zahraničí	2	-	-	-	-	1	-	-	-	-	-	-	-
vyjíždějící z obce úhrnem	186	2	100	11	17	6	12	6	175	21	82	69	3
28. Smržovka obec dojíždky:													
Jablonec nad Nisou	449	7	203	48	33	20	15	23	432	43	227	151	8
Albrechtice v Jizerských horách	13	-	12	-	-	1	-	-	13	5	6	2	-
Desná	32	-	27	-	-	1	-	-	28	2	17	9	-
Jiřetín pod Bukovou	34	-	24	-	-	1	-	2	32	12	11	9	-
Josefův Důl	13	-	9	-	-	-	-	1	12	2	5	5	-
Lučany nad Nisou	45	2	26	-	4	-	2	6	41	11	16	14	-
Tanvald	100	-	36	2	8	17	6	12	94	24	52	18	-
vyjíždí v rámci okresu celkem	739	10	362	60	46	41	24	48	701	102	350	235	11
Hl.m. Praha	15	-	1	3	3	1	-	-	3	-	-	-	3
Liberec	41	-	8	4	7	3	-	2	32	2	4	19	7
vyjíždí do jiných okresů celkem	102	-	21	12	12	6	1	2	62	3	11	30	18
vyjíždí do zahraničí	4	-	-	1	-	-	-	-	-	-	-	-	-
vyjíždějící z obce úhrnem	845	10	383	73	58	47	25	50	763	105	361	265	29
29. Tanvald obec dojíždky:													
Jablonec nad Nisou	478	3	237	47	22	28	7	22	452	17	129	280	25
Albrechtice v Jizerských horách	38	-	28	-	1	-	1	-	38	9	12	13	4
Desná	322	1	253	7	11	3	9	7	304	80	142	79	3
Držkov	17	-	16	-	-	-	-	-	17	1	9	6	1
Jiřetín pod Bukovou	55	1	51	-	-	-	-	-	55	14	27	14	-
Josefův Důl	13	-	10	1	-	-	-	-	13	3	3	7	-
Kořenov	26	-	9	1	1	2	-	-	22	-	11	9	2

Tab. č. 715 Zaměstnané osoby vyjíždějící do zaměstnání podle odvětví ekonomické činnosti, času stráveného vyjíždkou, frekvence vyjíždky a podle obce vyjíždky a obce dojíždky

Okres Jablonec nad Nisou

Obec vyjíždky obec dojíždky	Vyjíždějící celkem	z toho odvětví ekonomické činnosti							z celkového počtu vyjíždí denně	z toho čas v minutách			
		zemědělství lesnictví	průmysl	stavebnictví	obchod	doprava a teleko- munikace	školství	zdravot- nictví, soc. činnosti		- 14	15 - 29	30 - 59	60 +
Lučany nad Nisou	16	-	6	-	7	-	1	1	15	3	8	4	-
Plavy	62	-	50	1	2	-	4	-	59	14	28	16	1
Smržovka	333	-	254	10	23	6	6	7	324	75	179	69	1
Velké Hamry	72	1	26	3	7	2	2	15	68	26	23	19	-
Zásada	24	1	20	2	-	-	-	-	23	-	12	11	-
Železný Brod	22	-	14	2	-	-	-	-	22	-	3	13	6
vyjíždí v rámci okresu celkem	1512	7	990	77	77	42	30	52	1443	248	592	553	49
Hl.m. Praha	75	-	8	18	11	9	4	6	11	1	-	2	8
Mladá Boleslav	23	-	15	-	1	3	-	-	15	1	3	4	7
Liberec	81	-	14	10	11	13	3	4	67	3	4	37	22
Harrachov	33	3	3	1	3	1	3	2	28	2	5	17	4
Turnov	13	-	4	-	1	5	-	1	9	-	2	6	1
vyjíždí do jiných okresů celkem	317	9	70	40	33	37	12	22	167	15	21	79	51
vyjíždí do zahraničí	11	-	2	1	-	1	-	1	-	-	-	-	-
vyjíždějící z obce úhrnem	1840	16	1062	118	110	80	42	75	1610	263	613	632	100
30. Velké Hamry													
obec dojíždky:													
Jablonec nad Nisou	183	3	65	18	16	17	5	3	169	8	37	108	16
Desná	82	1	64	1	7	-	1	-	76	21	39	16	-
Držkov	20	-	19	-	-	1	-	-	20	10	6	4	-
Plavy	48	-	38	1	2	1	2	2	46	11	27	8	-
Smržovka	58	-	44	5	2	3	1	-	55	6	29	19	1
Tanvald	185	1	71	3	23	16	7	23	173	70	76	27	-
Zásada	59	-	50	1	1	-	-	-	57	11	34	12	-
Železný Brod	45	-	33	2	2	4	3	-	44	1	17	25	1
vyjíždí v rámci okresu celkem	726	6	408	33	62	44	20	28	684	146	286	230	22
Hl.m. Praha	13	-	2	2	2	1	-	1	1	1	-	-	-
Liberec	13	-	3	1	1	1	-	1	11	-	-	7	4
Harrachov	13	-	-	-	4	1	-	-	10	-	3	7	-
vyjíždí do jiných okresů celkem	85	1	20	7	12	7	2	5	49	5	6	28	10
vyjíždí do zahraničí	2	-	-	-	-	-	-	-	-	-	-	-	-
vyjíždějící z obce úhrnem	813	7	428	40	74	51	22	33	733	151	292	258	32
31. Vlastiboř													
obec dojíždky:													
Jablonec nad Nisou	13	-	7	2	-	-	-	-	12	-	1	9	2
vyjíždí v rámci okresu celkem	31	-	19	4	-	-	1	1	30	2	9	16	3
vyjíždí do jiných okresů celkem	4	-	2	-	1	-	-	-	1	-	-	-	1
vyjíždí do zahraničí	-	-	-	-	-	-	-	-	-	-	-	-	-
vyjíždějící z obce úhrnem	35	-	21	4	1	-	1	1	31	2	9	16	4
32. Zásada													
obec dojíždky:													
Jablonec nad Nisou	82	-	41	6	9	1	7	2	79	1	43	34	1
Držkov	10	-	8	-	1	-	-	-	10	7	3	-	-

Tab. č. 715 Zaměstnané osoby vyjíždějící do zaměstnání podle odvětví ekonomické činnosti, času stráveného vyjíždkou, frekvence vyjíždky a podle obce vyjíždky a obce dojíždky

Okres Jablonec nad Nisou

Obec vyjíždky obec dojíždky	Vyjíždějící celkem	z toho odvětví ekonomické činnosti							z celkového počtu vyjíždí denně	z toho čas v minutách			
		zemědělství lesnictví	průmysl	stavebnictví	obchod	doprava a teleko- munikace	školství	zdravot- nictví, soc. činnosti		- 14	15 - 29	30 - 59	60 +
Pěnčín	17	-	15	-	-	-	1	-	17	9	8	-	-
Železný Brod	34	1	18	4	3	-	1	1	34	2	16	15	1
vyjíždí v rámci okresu celkem	174	3	95	12	16	1	11	7	171	21	92	56	2
vyjíždí do jiných okresů celkem	29	-	8	4	5	2	1	1	13	-	1	11	1
vyjíždí do zahraničí	3	-	2	-	-	-	-	-	-	-	-	-	-
vyjíždějící z obce úhrnem	206	3	105	16	21	3	12	8	184	21	93	67	3
33. Zlatá Olešnice													
obec dojíždky:													
Jablonec nad Nisou	10	-	5	1	1	2	-	-	9	2	-	5	2
Plavy	26	-	21	-	3	-	-	1	26	5	12	9	-
Tanvald	17	-	8	2	1	1	1	3	16	1	7	6	2
vyjíždí v rámci okresu celkem	91	2	62	4	7	5	1	5	86	9	35	37	5
Hl.m. Praha	16	-	1	4	1	3	2	1	-	-	-	-	-
vyjíždí do jiných okresů celkem	53	7	10	9	4	7	4	2	25	1	8	13	3
vyjíždí do zahraničí	-	-	-	-	-	-	-	-	-	-	-	-	-
vyjíždějící z obce úhrnem	144	9	72	13	11	12	5	7	111	10	43	50	8
34. Železný Brod													
obec dojíždky:													
Jablonec nad Nisou	211	-	86	21	9	19	22	9	199	15	55	111	18
Držkov	22	-	21	-	-	-	-	-	22	8	11	3	-
Líšný	59	-	55	1	-	1	-	-	58	25	27	6	-
Loužnice	11	-	6	2	1	1	-	-	11	3	7	1	-
Malá Skála	39	-	22	-	1	4	1	1	36	17	15	4	-
Pěnčín	62	-	52	1	-	1	3	2	60	14	38	8	-
Tanvald	15	-	4	-	2	-	4	2	14	1	3	9	1
Zásada	13	1	9	3	-	-	-	-	12	3	2	5	2
vyjíždí v rámci okresu celkem	476	4	271	33	15	27	31	17	452	100	171	158	23
Hl.m. Praha	61	-	6	8	11	6	2	5	8	1	1	5	1
Mladá Boleslav	23	-	16	4	1	-	-	-	22	-	-	19	3
Liberec	45	-	9	5	3	5	1	5	37	2	9	20	6
Semily	80	1	17	6	9	11	3	10	77	11	41	23	1
Mříčná	17	1	11	-	-	-	3	1	17	9	7	1	-
Turnov	93	1	42	11	5	21	4	2	89	1	39	42	7
vyjíždí do jiných okresů celkem	426	8	136	44	33	51	18	27	320	36	125	135	22
vyjíždí do zahraničí	21	1	5	2	1	1	1	2	2	-	-	2	-
vyjíždějící z obce úhrnem	923	13	412	79	49	79	50	46	774	136	296	295	45

Tab. č. 716 Obyvatelstvo dojíždějící do zaměstnání a do školy podle pohlaví, věku a podle obce dojíždky a obce vyjíždky

Okres Jablonec nad Nisou

Obec dojíždky obec vyjíždky	Zaměstnané osoby dojíždějící do zaměstnání									Žáci, studenti, učni			Dojíždějící úhrnem
	celkem	z toho ženy	v tom ve věku							celkem	z toho ve věku 6 - 14 let	dojíždí denně	
			15 - 24	25 - 29	30 - 39	40 - 49	50 - 59	60 +	nejz.				
Úhrn dojíždějících	13412	5845	1985	2164	3064	3212	2613	373	1	3471	1393	2913	16883
v tom:													
dojíždí v rámci okresu	9420	4196	1372	1440	2167	2301	1880	260	-	2324	1161	2259	11744
dojíždí z jiných okresů kraje	3135	1318	456	543	686	731	624	95	-	760	166	582	3895
v tom okres:													
Česká Lípa	95	39	18	18	26	16	15	2	-	63	13	18	158
Liberec	2093	864	303	363	433	496	439	59	-	444	79	390	2537
Semily	947	415	135	162	227	219	170	34	-	253	74	174	1200
dojíždí z jiných krajů	857	331	157	181	211	180	109	18	1	387	66	72	1244
Obec dojíždky:													
1. Jablonec nad Nisou													
obec vyjíždky:													
Bedřichov	30	17	3	5	5	14	3	-	-	17	9	17	47
Dalešice	21	11	2	2	8	4	4	1	-	6	6	5	27
Desná	215	114	36	35	49	59	31	5	-	76	5	74	291
Držkov	29	7	6	5	9	6	3	-	-	13	1	13	42
Frýdštejn	66	36	9	9	15	19	13	1	-	14	2	14	80
Janov nad Nisou	276	131	46	37	52	72	63	6	-	78	42	77	354
Jenišovice	29	18	4	4	9	7	5	-	-	7	-	7	36
Jílové u Držkova	10	2	2	1	2	3	2	-	-	4	-	4	14
Jiřetín pod Bukovou	65	31	14	13	14	16	8	-	-	14	6	13	79
Josefův Důl	85	33	24	15	13	17	16	-	-	14	2	13	99
Koberovy	20	3	3	3	8	-	6	-	-	8	2	6	28
Kořenov	43	13	9	7	11	8	8	-	-	17	1	17	60
Lučany nad Nisou	278	151	47	37	73	61	55	5	-	67	28	66	345
Malá Skála	54	16	6	14	12	10	10	2	-	16	5	15	70
Maršovice	84	33	6	12	20	18	26	2	-	42	31	40	126
Nová Ves nad Nisou	149	75	14	20	31	42	37	5	-	58	28	57	207
Pěnčín	210	96	43	30	46	49	36	6	-	62	25	61	272
Plavy	37	18	7	9	9	6	6	-	-	20	1	18	57
Pulečň	53	23	5	9	17	10	10	2	-	15	4	15	68
Radčice	10	1	2	3	2	3	-	-	-	2	-	2	12
Rádlo	114	66	14	18	30	24	27	1	-	53	26	51	167
Rychnov u Jablonce nad Nisou	469	254	49	85	108	129	84	14	-	119	45	119	588
Skuhrov	98	52	15	14	15	21	32	1	-	20	7	20	118
Smržovka	449	214	65	73	106	115	78	12	-	106	18	100	555
Tanvald	478	199	86	91	116	97	81	7	-	123	16	117	601
Velké Hamry	183	59	30	40	55	30	26	2	-	37	3	35	220
Vlastiboř	13	3	3	1	5	2	2	-	-	2	1	2	15
Zásada	82	34	10	17	15	17	19	4	-	28	3	28	110
Zlatá Olešnice	10	4	1	1	-	3	3	2	-	9	3	9	19
Železný Brod	211	71	39	35	37	45	47	8	-	95	12	91	306
dojíždí v rámci okresu celkem	3897	1792	605	649	897	912	747	87	-	1156	334	1120	5053

Tab. č. 716 Obyvatelstvo dojíždějící do zaměstnání a do školy podle pohlaví, věku a podle obce dojížděky a obce vyjížděky

Okres Jablonec nad Nisou

Obec dojížděky obec vyjížděky	Zaměstnané osoby dojíždějící do zaměstnání									Žáci, studenti, učni			Dojíždějící úhrnem
	celkem	z toho ženy	v tom ve věku							celkem	z toho ve věku 6 - 14 let	dojíždí denně	
			15 - 24	25 - 29	30 - 39	40 - 49	50 - 59	60 +	nejz.				
Hl.m. Praha	73	32	10	11	24	14	13	1	-	17	8	11	90
Mladá Boleslav	20	8	5	3	6	4	-	2	-	12	3	5	32
Česká Lípa	23	8	5	5	7	3	2	1	-	21	7	8	44
Liberec	1315	563	153	227	276	310	299	50	-	333	39	318	1648
Bílá	11	7	4	-	2	4	1	-	-	2	-	2	13
Bílý Potok	10	1	-	1	3	4	2	-	-	-	-	-	10
Český Dub	19	14	4	4	3	4	4	-	-	5	-	4	24
Frýdlant	42	15	15	6	10	7	4	-	-	6	2	3	48
Hejnice	38	24	17	8	3	9	1	-	-	5	-	-	43
Hodkovice nad Mohelkou	30	17	7	7	6	3	7	-	-	1	-	-	31
Hrádek nad Nisou	49	30	7	7	12	13	10	-	-	8	1	4	57
Chotyně	17	11	4	4	1	6	2	-	-	-	-	-	17
Chrastava	40	18	10	10	5	10	4	1	-	10	1	8	50
Lázně Libverda	10	8	1	1	4	4	-	-	-	-	-	-	10
Nové Město pod Smrkem	18	8	3	5	4	3	2	1	-	5	2	2	23
Raspenava	24	12	5	6	6	4	3	-	-	5	-	5	29
Stráž nad Nisou	19	7	2	7	3	5	2	-	-	1	-	1	20
Semily	33	11	4	4	8	14	2	1	-	22	-	16	55
Harrachov	10	2	-	2	2	3	3	-	-	17	-	7	27
Lomnice nad Popelkou	11	4	2	4	2	-	2	1	-	6	-	1	17
Turnov	58	20	4	9	15	14	12	4	-	23	2	18	81
Hradec Králové	11	6	2	1	2	5	-	1	-	1	-	-	12
Jičín	10	3	1	2	3	4	-	-	-	7	-	1	17
dojíždí z jiných okresů celkem	2467	1040	387	472	548	552	440	68	-	864	87	481	3331
dojíždějící do obce úhrnem	6364	2832	992	1121	1445	1464	1187	155	-	2020	421	1601	8384
2. Albrechtice v Jizerských horách obec vyjížděky:													
Jablonec nad Nisou	13	6	1	-	3	3	5	1	-	-	-	-	13
Jiřetín pod Bukovou	27	14	3	4	7	8	4	1	-	11	11	11	38
Smržovka	13	9	-	2	3	4	2	2	-	1	1	1	14
Tanvald	38	23	5	8	14	6	2	3	-	4	4	3	42
dojíždí v rámci okresu celkem	119	70	13	16	36	29	17	8	-	17	17	16	136
Hl.m. Praha	10	1	1	1	1	3	4	-	-	-	-	-	10
dojíždí z jiných okresů celkem	20	2	2	4	3	4	7	-	-	2	-	1	22
dojíždějící do obce úhrnem	139	72	15	20	39	33	24	8	-	19	17	17	158
3. Bedřichov obec vyjížděky:													
Jablonec nad Nisou	48	23	7	8	13	12	8	-	-	-	-	-	48
Janov nad Nisou	14	7	1	3	1	3	6	-	-	-	-	-	14
dojíždí v rámci okresu celkem	78	35	12	14	16	20	16	-	-	-	-	-	78
Liberec	20	6	3	3	2	7	5	-	-	-	-	-	20
dojíždí z jiných okresů celkem	58	24	15	13	10	12	8	-	-	-	-	-	58
dojíždějící do obce úhrnem	136	59	27	27	26	32	24	-	-	-	-	-	136

Tab. č. 716 Obyvatelstvo dojíždějící do zaměstnání a do školy podle pohlaví, věku a podle obce dojíždky a obce vyjíždky

Okres Jablonec nad Nisou

Obec dojíždky obec vyjíždky	Zaměstnané osoby dojíždějící do zaměstnání									Žáci, studenti, učni			Dojíždějící úhrnem
	celkem	z toho ženy	v tom ve věku							celkem	z toho ve věku 6 - 14 let	dojíždí denně	
			15 - 24	25 - 29	30 - 39	40 - 49	50 - 59	60 +	nejz.				
4. Dalešice													
obec vyjíždky:													
dojíždí v rámci okresu celkem	5	2	1	1	-	1	1	1	-	1	1	1	6
dojíždí z jiných okresů celkem	1	-	-	-	-	-	1	-	-	-	-	-	1
dojíždějící do obce úhrnem	6	2	1	1	-	1	2	1	-	1	1	1	7
5. Desná													
obec vyjíždky:													
Jablonec nad Nisou	47	11	5	2	11	11	16	2	-	1	1	1	48
Josefův Důl	13	6	-	1	2	3	7	-	-	-	-	-	13
Kořenov	51	19	7	1	10	15	16	2	-	39	33	39	90
Smržovka	32	10	4	6	8	8	5	1	-	1	1	1	33
Tanvald	322	119	26	53	70	88	77	8	-	35	29	34	357
Velké Hamry	82	29	6	22	28	15	9	2	-	2	1	1	84
dojíždí v rámci okresu celkem	586	205	52	92	138	151	137	16	-	85	70	82	671
Hl.m. Praha	11	4	1	1	1	2	4	1	1	-	-	-	11
dojíždí z jiných okresů celkem	66	23	9	11	15	12	15	3	1	13	10	4	79
dojíždějící do obce úhrnem	652	228	61	103	153	163	152	19	1	98	80	86	750
6. Držkov													
obec vyjíždky:													
Jablonec nad Nisou	10	2	2	2	4	1	1	-	-	-	-	-	10
Jílové u Držkova	11	4	2	1	1	2	4	1	-	-	-	-	11
Plavy	13	7	2	-	7	3	1	-	-	-	-	-	13
Tanvald	17	8	3	2	3	6	3	-	-	-	-	-	17
Velké Hamry	20	10	3	4	6	2	5	-	-	-	-	-	20
Zásada	10	7	2	1	1	1	5	-	-	-	-	-	10
Železný Brod	22	8	1	2	-	8	8	3	-	-	-	-	22
dojíždí v rámci okresu celkem	143	67	22	14	28	35	37	7	-	-	-	-	143
dojíždí z jiných okresů celkem	11	4	1	2	1	4	3	-	-	-	-	-	11
dojíždějící do obce úhrnem	154	71	23	16	29	39	40	7	-	-	-	-	154
7. Frýdštejn													
obec vyjíždky:													
Jenišovice	15	6	2	2	4	5	1	1	-	-	-	-	15
dojíždí v rámci okresu celkem	32	14	4	4	8	10	4	2	-	-	-	-	32
dojíždí z jiných okresů celkem	29	6	2	3	7	8	8	1	-	3	3	3	32
dojíždějící do obce úhrnem	61	20	6	7	15	18	12	3	-	3	3	3	64
8. Janov nad Nisou													
obec vyjíždky:													
Jablonec nad Nisou	128	52	21	14	24	37	24	8	-	31	25	31	159
dojíždí v rámci okresu celkem	168	62	25	23	31	47	31	11	-	56	49	55	224
Liberec	16	6	4	1	2	3	5	1	-	4	3	4	20
dojíždí z jiných okresů celkem	44	18	9	8	5	11	10	1	-	9	8	6	53
dojíždějící do obce úhrnem	212	80	34	31	36	58	41	12	-	65	57	61	277

Tab. č. 716 Obyvatelstvo dojíždějící do zaměstnání a do školy podle pohlaví, věku a podle obce dojíždějí a obce vyjíždějí

Okres Jablonec nad Nisou

Obec dojíždějí obce vyjíždějí	Zaměstnané osoby dojíždějící do zaměstnání									Žáci, studenti, učni			Dojíždějící úhrnem	
	celkem	z toho ženy	v tom ve věku							celkem	z toho ve věku 6 - 14 let	dojíždí denně		
			15 - 24	25 - 29	30 - 39	40 - 49	50 - 59	60 +	nezj.					
9. Jenišovice														
obec vyjíždějí:														
dojíždí v rámci okresu celkem	20	6	-	1	7	6	6	-	-	49	47	48	69	
Turnov	13	7	-	2	5	3	3	-	-	14	13	14	27	
dojíždí z jiných okresů celkem	34	12	1	2	10	14	7	-	-	35	33	33	69	
dojíždějící do obce úhrnem	54	18	1	3	17	20	13	-	-	84	80	81	138	
10. Jílové u Držkova														
obec vyjíždějí:														
dojíždí v rámci okresu celkem	14	4	2	1	1	3	7	-	-	-	-	-	14	
dojíždí z jiných okresů celkem	1	-	-	-	-	-	1	-	-	-	-	-	1	
dojíždějící do obce úhrnem	15	4	2	1	1	3	8	-	-	-	-	-	15	
11. Jiřetín pod Bukovou														
obec vyjíždějí:														
Jablonec nad Nisou	21	8	4	5	3	6	2	1	-	-	-	-	21	
Albrechtice v Jizerských horách	17	10	2	1	1	6	7	-	-	-	-	-	17	
Desná	13	4	6	4	1	1	1	-	-	-	-	-	13	
Josefův Důl	24	17	5	2	3	5	8	1	-	-	-	-	24	
Smržovka	34	16	8	5	4	13	3	1	-	-	-	-	34	
Tanvald	55	35	9	10	11	10	13	2	-	-	-	-	55	
dojíždí v rámci okresu celkem	173	94	36	29	24	42	36	6	-	-	-	-	173	
dojíždí z jiných okresů celkem	11	5	2	2	1	5	1	-	-	-	-	-	11	
dojíždějící do obce úhrnem	184	99	38	31	25	47	37	6	-	-	-	-	184	
12. Josefův Důl														
obec vyjíždějí:														
Jablonec nad Nisou	22	6	4	5	4	5	4	-	-	4	4	4	26	
Smržovka	13	4	1	1	-	5	3	3	-	2	1	2	15	
Tanvald	13	6	1	3	2	5	2	-	-	4	4	4	17	
dojíždí v rámci okresu celkem	74	27	9	14	11	23	14	3	-	48	43	48	122	
dojíždí z jiných okresů celkem	33	11	8	3	10	6	6	-	-	1	1	1	34	
dojíždějící do obce úhrnem	107	38	17	17	21	29	20	3	-	49	44	49	156	
13. Koberovy														
obec vyjíždějí:														
dojíždí v rámci okresu celkem	12	6	3	2	1	2	2	2	-	-	-	-	12	
Loučky	10	4	-	1	2	3	2	2	-	1	1	1	11	
Mírová pod Kozákovem	10	5	2	1	2	2	2	1	-	-	-	-	10	
dojíždí z jiných okresů celkem	33	13	2	4	10	8	5	4	-	1	1	1	34	
dojíždějící do obce úhrnem	45	19	5	6	11	10	7	6	-	1	1	1	46	
14. Kořenov														
obec vyjíždějí:														
Jablonec nad Nisou	13	5	2	3	3	2	1	2	-	-	-	-	13	
Desná	39	13	4	5	7	13	10	-	-	1	1	1	40	
Tanvald	26	7	6	5	4	7	4	-	-	-	-	-	26	
dojíždí v rámci okresu celkem	97	31	15	15	23	24	18	2	-	1	1	1	98	

Tab. č. 716 Obyvatelstvo dojíždějící do zaměstnání a do školy podle pohlaví, věku a podle obce dojížděky a obce vyjížděky

Okres Jablonec nad Nisou

Obec dojížděky obec vyjížděky	Zaměstnané osoby dojíždějící do zaměstnání									Žáci, studenti, učni			Dojíždějící úhrnem
	celkem	z toho ženy	v tom ve věku							celkem	z toho ve věku 6 - 14 let	dojíždí denně	
			15 - 24	25 - 29	30 - 39	40 - 49	50 - 59	60 +	nejz.				
Hl.m. Praha	11	4	-	1	3	3	3	1	-	1	1	-	12
Harrachov	19	8	2	2	1	5	8	1	-	-	-	-	19
dojíždí z jiných okresů celkem	91	37	21	10	15	21	22	2	-	2	2	-	93
dojíždějící do obce úhrnem	188	68	36	25	38	45	40	4	-	3	3	1	191
15. Líšný													
obec vyjížděky:													
Koberovy	19	13	2	1	4	8	4	-	-	-	-	-	19
Malá Skála	14	9	3	2	-	2	6	1	-	-	-	-	14
Železný Brod	59	32	7	7	3	19	20	3	-	-	-	-	59
dojíždí v rámci okresu celkem	115	68	14	11	11	36	38	5	-	-	-	-	115
Semily	12	8	3	3	2	2	2	-	-	-	-	-	12
Turnov	18	14	2	3	5	3	5	-	-	-	-	-	18
dojíždí z jiných okresů celkem	57	39	10	9	12	9	16	1	-	-	-	-	57
dojíždějící do obce úhrnem	172	107	24	20	23	45	54	6	-	-	-	-	172
16. Loužnice													
obec vyjížděky:													
Železný Brod	11	3	2	2	4	-	-	3	-	-	-	-	11
dojíždí v rámci okresu celkem	46	14	5	7	16	5	6	7	-	-	-	-	46
dojíždí z jiných okresů celkem	3	-	-	1	-	-	2	-	-	-	-	-	3
dojíždějící do obce úhrnem	49	14	5	8	16	5	8	7	-	-	-	-	49
17. Lučany nad Nisou													
obec vyjížděky:													
Jablonec nad Nisou	137	66	27	17	24	43	24	2	-	17	13	17	154
Josefův Důl	19	7	5	4	4	2	4	-	-	-	-	-	19
Smržovka	45	16	3	5	14	10	13	-	-	5	3	5	50
Tanvald	16	6	3	3	3	6	1	-	-	-	-	-	16
dojíždí v rámci okresu celkem	260	113	45	38	57	70	47	3	-	23	17	23	283
Hl.m. Praha	10	4	-	3	1	4	1	1	-	1	1	-	11
Liberec	16	5	3	5	1	4	3	-	-	2	2	-	18
dojíždí z jiných okresů celkem	42	16	5	15	4	10	6	2	-	4	4	1	46
dojíždějící do obce úhrnem	302	129	50	53	61	80	53	5	-	27	21	24	329
18. Malá Skála													
obec vyjížděky:													
Jablonec nad Nisou	15	5	-	3	2	5	4	1	-	-	-	-	15
Líšný	21	12	1	4	4	7	4	1	-	15	13	15	36
Železný Brod	39	25	10	6	6	11	6	-	-	2	2	2	41
dojíždí v rámci okresu celkem	103	55	12	17	21	27	24	2	-	29	25	29	132
Turnov	22	10	2	4	3	8	2	3	-	1	1	1	23
dojíždí z jiných okresů celkem	69	30	10	12	16	16	12	3	-	9	8	9	78
dojíždějící do obce úhrnem	172	85	22	29	37	43	36	5	-	38	33	38	210
19. Maršovice													
obec vyjížděky:													
Jablonec nad Nisou	24	11	3	3	3	9	5	1	-	-	-	-	24
dojíždí v rámci okresu celkem	53	19	9	9	10	15	9	1	-	1	-	1	54

Tab. č. 716 Obyvatelstvo dojíždějící do zaměstnání a do školy podle pohlaví, věku a podle obce dojíždky a obce vyjíždky

Okres Jablonec nad Nisou

Obec dojíždky obec vyjíždky	Zaměstnané osoby dojíždějící do zaměstnání									Žáci, studenti, učni			Dojíždějící úhrnem
	celkem	z toho ženy	v tom ve věku							celkem	z toho ve věku 6 - 14 let	dojíždí denně	
			15 - 24	25 - 29	30 - 39	40 - 49	50 - 59	60 +	nezj.				
dojíždí z jiných okresů celkem	8	2	1	-	3	3	-	1	-	3	1	3	11
dojíždějící do obce úhrnem	61	21	10	9	13	18	9	2	-	4	1	4	65
20. Nová Ves nad Nisou													
obec vyjíždky:													
Jablonec nad Nisou	35	11	4	6	5	14	4	2	-	-	-	-	35
dojíždí v rámci okresu celkem	58	18	6	10	13	22	5	2	-	1	1	-	59
dojíždí z jiných okresů celkem	14	7	2	1	5	5	1	-	-	-	-	-	14
dojíždějící do obce úhrnem	72	25	8	11	18	27	6	2	-	1	1	-	73
21. Pěnčín													
obec vyjíždky:													
Jablonec nad Nisou	66	17	3	8	14	16	21	4	-	4	4	4	70
Loužnice	12	4	3	1	2	1	3	2	-	-	-	-	12
Zásada	17	6	2	4	3	6	1	1	-	-	-	-	17
Železný Brod	62	20	6	9	12	16	16	3	-	16	15	16	78
dojíždí v rámci okresu celkem	225	69	22	38	47	54	49	15	-	30	29	30	255
dojíždí z jiných okresů celkem	16	7	3	3	3	2	4	1	-	1	1	-	17
dojíždějící do obce úhrnem	241	76	25	41	50	56	53	16	-	31	30	30	272
22. Plavy													
obec vyjíždky:													
Jablonec nad Nisou	13	2	3	3	1	1	4	1	-	-	-	-	13
Tanvald	62	28	10	4	13	17	16	2	-	-	-	-	62
Velké Hamry	48	33	2	10	17	11	8	-	-	1	1	1	49
Zlatá Olešnice	26	11	4	1	5	11	5	-	-	-	-	-	26
dojíždí v rámci okresu celkem	182	86	22	23	49	46	39	3	-	1	1	1	183
dojíždí z jiných okresů celkem	25	7	5	2	4	4	9	1	-	5	3	5	30
dojíždějící do obce úhrnem	207	93	27	25	53	50	48	4	-	6	4	6	213
23. Pulečný													
obec vyjíždky:													
Jablonec nad Nisou	19	5	2	4	4	4	5	-	-	-	-	-	19
Rychnov u Jablonce nad Nisou	17	3	2	1	6	6	2	-	-	-	-	-	17
dojíždí v rámci okresu celkem	40	10	4	5	13	11	7	-	-	-	-	-	40
dojíždí z jiných okresů celkem	5	2	-	2	2	-	1	-	-	-	-	-	5
dojíždějící do obce úhrnem	45	12	4	7	15	11	8	-	-	-	-	-	45
24. Radčice													
obec vyjíždky:													
dojíždí v rámci okresu celkem	3	1	-	1	-	1	1	-	-	1	-	1	4
dojíždí z jiných okresů celkem	-	-	-	-	-	-	-	-	-	1	-	1	1
dojíždějící do obce úhrnem	3	1	-	1	-	1	1	-	-	2	-	2	5
25. Rádlo													
obec vyjíždky:													
Jablonec nad Nisou	26	6	4	6	8	4	4	-	-	1	1	1	27
dojíždí v rámci okresu celkem	34	7	8	6	12	4	4	-	-	1	1	1	35
dojíždí z jiných okresů celkem	4	2	1	-	1	1	1	-	-	1	1	-	5
dojíždějící do obce úhrnem	38	9	9	6	13	5	5	-	-	2	2	1	40

Tab. č. 716 Obyvatelstvo dojíždějící do zaměstnání a do školy podle pohlaví, věku a podle obce dojíždky a obce vyjíždky

Okres Jablonec nad Nisou

Obec dojíždky obec vyjíždky	Zaměstnané osoby dojíždějící do zaměstnání									Žáci, studenti, učni			Dojíždějící úhrnem
	celkem	z toho ženy	v tom ve věku							celkem	z toho ve věku 6 - 14 let	dojíždí denně	
			15 - 24	25 - 29	30 - 39	40 - 49	50 - 59	60 +	nejz.				
26. Rychnov u Jablonce nad Nisou													
obec vyjíždky:													
Jablonec nad Nisou	158	42	26	15	47	31	33	6	-	5	5	4	163
Desná	10	-	3	2	3	2	-	-	-	-	-	-	10
Pulečský	16	8	2	1	5	6	1	1	-	27	27	27	43
dojíždí v rámci okresu celkem	229	57	38	24	64	51	44	8	-	33	33	32	262
Liberec	53	9	1	6	10	17	18	1	-	-	-	-	53
dojíždí z jiných okresů celkem	87	16	2	11	24	27	22	1	-	5	5	-	92
dojíždějící do obce úhrnem	316	73	40	35	88	78	66	9	-	38	38	32	354
27. Skuhrov													
obec vyjíždky:													
dojíždí v rámci okresu celkem	12	4	-	3	3	4	-	2	-	-	-	-	12
dojíždí z jiných okresů celkem	-	-	-	-	-	-	-	-	-	-	-	-	-
dojíždějící do obce úhrnem	12	4	-	3	3	4	-	2	-	-	-	-	12
28. Smržovka													
obec vyjíždky:													
Jablonec nad Nisou	174	68	28	22	31	47	38	8	-	1	-	1	175
Desná	65	34	11	9	8	23	13	1	-	1	1	1	66
Jiřetín pod Bukovou	24	13	5	3	9	5	2	-	-	15	13	15	39
Josefův Důl	14	6	1	4	3	3	3	-	-	2	2	2	16
Kořenov	10	5	-	2	3	2	3	-	-	-	-	-	10
Lučany nad Nisou	33	14	5	4	10	6	8	-	-	5	5	5	38
Nová Ves nad Nisou	11	4	1	2	3	4	1	-	-	-	-	-	11
Plavy	16	10	3	3	4	2	4	-	-	1	1	1	17
Tanvald	333	174	49	35	54	101	91	3	-	8	5	8	341
Velké Hamry	58	28	12	10	19	6	11	-	-	4	3	3	62
dojíždí v rámci okresu celkem	772	367	119	105	154	201	181	12	-	37	30	36	809
Hl.m. Praha	12	5	1	3	2	5	1	-	-	1	1	1	13
Liberec	23	5	3	3	7	6	4	-	-	-	-	-	23
dojíždí z jiných okresů celkem	62	20	6	14	16	17	8	1	-	1	1	1	63
dojíždějící do obce úhrnem	834	387	125	119	170	218	189	13	-	38	31	37	872
29. Tanvald													
obec vyjíždky:													
Jablonec nad Nisou	106	45	15	12	29	22	24	4	-	55	2	55	161
Desná	148	83	24	20	26	47	25	6	-	48	26	48	196
Jiřetín pod Bukovou	13	5	1	3	3	2	3	1	-	11	9	11	24
Josefův Důl	12	6	1	-	6	2	3	-	-	6	1	6	18
Kořenov	29	16	4	5	6	9	5	-	-	18	11	18	47
Lučany nad Nisou	10	6	1	3	3	1	1	1	-	3	-	3	13
Plavy	63	22	5	8	21	9	17	3	-	10	7	10	73
Smržovka	100	48	10	8	21	33	24	4	-	118	81	115	218
Velké Hamry	185	103	21	40	54	38	28	4	-	52	35	46	237
Zlatá Olešnice	17	13	2	1	6	5	3	-	-	29	21	29	46
Železný Brod	15	6	3	2	1	5	3	1	-	10	2	8	25

Tab. č. 716 Obyvatelstvo dojíždějící do zaměstnání a do školy podle pohlaví, věku a podle obce dojíždky a obce vyjíždky

Okres Jablonec nad Nisou

Obec dojíždky obec vyjíždky	Zaměstnané osoby dojíždějící do zaměstnání									Žáci, studenti, učni			Dojíždějící úhrnem
	celkem	z toho ženy	v tom ve věku							celkem	z toho ve věku 6 - 14 let	dojíždí denně	
			15 - 24	25 - 29	30 - 39	40 - 49	50 - 59	60 +	nejz.				
dojíždí v rámci okresu celkem	746	373	94	109	185	188	144	26	-	400	213	389	1146
Hl.m. Praha	16	4	2	4	3	5	2	-	-	2	2	2	18
Liberec	24	6	3	5	5	5	5	1	-	4	1	4	28
dojíždí z jiných okresů celkem	88	32	11	20	25	20	10	2	-	41	16	32	129
dojíždějící do obce úhrnem	834	405	105	129	210	208	154	28	-	441	229	421	1275
30. Velké Hamry													
obec vyjíždky:													
Desná	22	13	3	1	4	10	4	-	-	-	-	-	22
Plavy	45	20	6	3	12	15	9	-	-	48	42	48	93
Tanvald	72	51	6	11	18	19	17	1	-	4	4	4	76
dojíždí v rámci okresu celkem	188	110	22	23	42	54	45	2	-	101	87	99	289
dojíždí z jiných okresů celkem	11	2	1	2	3	3	2	-	-	3	2	2	14
dojíždějící do obce úhrnem	199	112	23	25	45	57	47	2	-	104	89	101	303
31. Vlastiboř													
obec vyjíždky:													
dojíždí v rámci okresu celkem	-	-	-	-	-	-	-	-	-	1	1	1	1
dojíždí z jiných okresů celkem	5	2	1	-	-	3	1	-	-	-	-	-	5
dojíždějící do obce úhrnem	5	2	1	-	-	3	1	-	-	1	1	1	6
32. Zásada													
obec vyjíždky:													
Jablonec nad Nisou	28	11	6	3	4	4	9	2	-	-	-	-	28
Desná	13	8	3	1	5	3	1	-	-	-	-	-	13
Držkov	34	17	3	5	10	14	2	-	-	48	45	47	82
Jílové u Držkova	11	6	-	2	3	5	1	-	-	6	6	6	17
Loužnice	10	8	1	-	2	1	6	-	-	15	13	15	25
Pěnčín	14	9	3	1	2	2	5	1	-	6	5	6	20
Plavy	16	2	2	3	5	5	1	-	-	-	-	-	16
Radčice	10	5	1	2	1	2	4	-	-	10	9	10	20
Tanvald	24	6	2	4	10	4	4	-	-	-	-	-	24
Velké Hamry	59	22	4	12	19	10	13	1	-	-	-	-	59
Železný Brod	13	6	3	-	3	4	3	-	-	1	-	1	14
dojíždí v rámci okresu celkem	247	104	28	34	68	60	52	5	-	89	81	88	336
dojíždí z jiných okresů celkem	20	6	-	5	3	10	2	-	-	1	1	-	21
dojíždějící do obce úhrnem	267	110	28	39	71	70	54	5	-	90	82	88	357
33. Zlatá Olešnice													
obec vyjíždky:													
dojíždí v rámci okresu celkem	20	6	1	4	8	4	3	-	-	2	2	2	22
dojíždí z jiných okresů celkem	10	6	2	1	3	1	2	1	-	1	1	-	11
dojíždějící do obce úhrnem	30	12	3	5	11	5	5	1	-	3	3	2	33
34. Železný Brod													
obec vyjíždky:													
Jablonec nad Nisou	111	40	17	22	27	21	20	4	-	33	1	29	144
Desná	10	6	2	1	1	4	2	-	-	1	-	1	11
Držkov	17	6	4	2	6	3	1	1	-	5	1	5	22

Tab. č. 716 Obyvatelstvo dojíždějící do zaměstnání a do školy podle pohlaví, věku a podle obce dojíždky a obce vyjíždky

Okres Jablonec nad Nisou

Obec dojíždky obec vyjíždky	Zaměstnané osoby dojíždějící do zaměstnání									Žáci, studenti, učni			Dojíždějící úhrnem
	celkem	z toho ženy	v tom ve věku							celkem	z toho ve věku 6 - 14 let	dojíždí denně	
			15 - 24	25 - 29	30 - 39	40 - 49	50 - 59	60 +	nejz.				
Jílové u Držkova	22	9	6	3	2	5	5	1	-	2	1	2	24
Koberovy	134	69	15	18	46	37	15	3	-	60	49	60	194
Lišný	22	13	3	2	7	4	5	1	-	2	1	2	24
Loužnice	16	6	3	-	6	2	4	1	-	3	1	3	19
Malá Skála	55	26	9	6	18	8	10	4	-	7	1	7	62
Pěnčín	63	30	7	8	17	17	10	4	-	10	2	10	73
Plavy	26	12	8	7	2	5	4	-	-	-	-	-	26
Radčice	16	6	6	2	3	2	2	1	-	2	2	2	18
Skuhrov	39	17	8	3	12	6	9	1	-	21	17	21	60
Tanvald	22	5	6	1	7	3	5	-	-	2	-	2	24
Velké Hamry	45	23	17	7	9	7	5	-	-	4	1	4	49
Zásada	34	17	10	7	4	8	5	-	-	1	1	1	35
dojíždí v rámci okresu celkem	669	300	124	98	173	143	109	22	-	161	78	155	830
Hl.m. Praha	12	4	-	-	2	6	2	2	-	4	-	-	16
Liberec	21	4	3	2	4	8	4	-	-	4	-	1	25
Semily	153	63	24	24	42	33	28	2	-	12	1	12	165
Bozkov	10	7	1	1	2	4	1	1	-	2	-	1	12
Chuchelna	27	10	4	3	7	9	3	1	-	4	1	3	31
Jesenný	30	17	5	3	8	6	6	2	-	3	3	3	33
Košťálov	13	8	3	3	2	3	1	1	-	1	-	1	14
Mírová pod Kozákovem	30	18	8	6	3	9	3	1	-	5	3	5	35
Turnov	45	25	6	5	12	6	14	2	-	7	-	6	52
Záhoří	73	37	9	17	12	16	14	5	-	26	24	25	99
dojíždí z jiných okresů celkem	543	243	90	87	129	121	96	20	-	138	42	69	681
dojíždějící do obce úhrnem	1212	543	214	185	302	264	205	42	-	299	120	224	1511
35. Nejistěno													
obec vyjíždky:													
dojíždí v rámci okresu celkem	-	-	-	-	-	-	-	-	-	-	-	-	-
dojíždí z jiných okresů celkem	24	15	4	5	9	2	4	-	-	3	1	1	27
dojíždějící do obce úhrnem	24	15	4	5	9	2	4	-	-	3	1	1	27

Tab. č. 717 Zaměstnané osoby dojíždějící do zaměstnání podle odvětví ekonomické činnosti, času stráveného dojížděním, frekvence dojíždějí a podle obce dojíždějí a obce vyjíždějí

Okres Jablonec nad Nisou

Obec dojíždějí Obec vyjíždějí	Dojíždějící celkem	z toho odvětví ekonomické činnosti							z celkového počtu dojíždějí denně	z toho čas v minutách			
		zemědělství lesnictví	průmysl	stavebnictví	obchod	doprava a teleko-munikace	školaství	zdravot-nictví, soc. činnosti		- 14	15 - 29	30 - 59	60 +
Úhrn dojíždějících	13412	194	6952	867	990	616	475	551	12002	1916	4699	4738	621
v tom:													
dojíždí v rámci okresu	9420	141	5083	565	672	442	343	401	8974	1585	3790	3318	264
dojíždí z jiných okresů kraje	3135	41	1607	249	241	136	99	110	2757	264	839	1339	307
v tom okres:													
Česká Lípa	95	2	35	12	8	4	3	5	54	14	12	14	12
Liberec	2093	29	987	205	178	83	63	84	1909	132	525	1016	230
Semily	947	10	585	32	55	49	33	21	794	118	302	309	65
dojíždí z jiných krajů	857	12	262	53	77	38	33	40	271	67	70	81	50
Obec dojíždějí:													
1. Jablonec nad Nisou													
obec vyjíždějí:													
Bedřichov	30	2	10	2	3	2	1	1	29	-	6	23	-
Dalešice	21	-	9	3	1	3	2	-	21	6	11	4	-
Desná	215	1	95	25	18	16	4	9	208	8	45	143	12
Držkov	29	-	5	5	5	-	3	1	29	4	9	13	2
Frýdštejn	66	-	29	1	4	9	4	1	65	-	29	34	2
Janov nad Nisou	276	2	136	17	34	17	8	7	270	32	134	101	2
Jenišovice	29	-	17	2	2	2	-	-	25	-	5	18	2
Jílové u Držkova	10	-	3	-	-	3	-	-	9	-	2	7	-
Jiřetín pod Bukovou	65	1	31	3	3	6	1	4	61	2	19	30	10
Josefův Důl	85	3	39	16	9	6	3	1	79	3	11	46	19
Koberovy	20	-	11	1	1	4	1	-	19	1	3	12	2
Kořenov	43	1	17	3	3	6	1	1	40	2	6	30	2
Lučany nad Nisou	278	1	130	17	31	9	5	7	266	48	132	86	-
Malá Skála	54	1	21	4	4	5	2	3	52	4	24	22	2
Maršovice	84	3	42	9	3	2	7	4	79	20	42	16	1
Nová Ves nad Nisou	149	2	64	13	14	5	8	10	143	44	61	34	4
Pěnčín	210	1	92	18	15	10	8	8	191	12	100	69	5
Plavy	37	-	17	3	7	4	-	2	34	-	7	25	2
Pulečň	53	-	22	10	3	2	1	4	52	6	24	21	1
Radčice	10	-	4	1	1	1	-	-	7	-	2	3	2
Rádlo	114	3	36	7	9	4	6	9	109	20	45	40	4
Rychnov u Jablonce nad Nisou	469	4	225	28	40	21	17	36	452	66	179	203	3
Skuhrov	98	-	46	5	12	3	8	4	97	2	47	47	1
Smržovka	449	7	203	48	33	20	15	23	432	43	227	151	8
Tanvald	478	3	237	47	22	28	7	22	452	17	129	280	25
Velké Hamry	183	3	65	18	16	17	5	3	169	8	37	108	16
Vlastiboř	13	-	7	2	-	-	-	-	12	-	1	9	2
Zásada	82	-	41	6	9	1	7	2	79	1	43	34	1
Zlatá Olešnice	10	-	5	1	1	2	-	-	9	2	-	5	2
Železný Brod	211	-	86	21	9	19	22	9	199	15	55	111	18

Tab. č. 717 Zaměstnané osoby dojíždějící do zaměstnání podle odvětví ekonomické činnosti, času stráveného dojíždkou, frekvence dojíždky a podle obce dojíždky a obce vyjíždky

Okres Jablonec nad Nisou

Obec dojíždky Obec vyjíždky	Dojíždějící celkem	z toho odvětví ekonomické činnosti							z celkového počtu dojíždí denně	z toho čas v minutách			
		zemědělství lesnictví	průmysl	stavebnictví	obchod	doprava a teleko- munikace	školství	zdravot- nictví, soc. činnosti		- 14	15 - 29	30 - 59	60 +
dojíždí v rámci okresu celkem	3897	38	1754	338	315	228	148	173	3715	367	1451	1733	151
Hl.m. Praha	73	-	15	2	5	4	5	8	22	5	6	2	9
Mladá Boleslav	20	1	7	1	2	-	3	-	11	4	2	5	-
Česká Lípa	23	-	8	3	4	1	1	1	15	5	4	3	3
Liberec	1315	14	577	114	122	53	51	62	1255	89	401	676	86
Bílá	11	-	5	-	2	-	-	-	9	-	3	4	2
Bílý Potok	10	1	2	6	1	-	-	-	9	-	-	1	8
Český Dub	19	-	16	-	1	-	-	-	19	1	1	16	1
Frýdlant	42	2	24	7	2	1	1	1	31	2	-	22	7
Hejnice	38	-	31	4	2	-	-	-	31	-	-	17	14
Hodkovice nad Mohelkou	30	2	14	3	4	1	1	2	26	2	8	10	5
Hrádek nad Nisou	49	-	34	5	2	1	-	-	44	-	-	32	12
Chotyně	17	1	10	4	-	-	-	-	16	-	1	12	3
Chrastava	40	-	23	3	3	3	1	-	39	-	7	25	7
Lázně Libverda	10	-	8	1	1	-	-	-	9	-	-	7	2
Nové Město pod Smrkem	18	-	10	2	4	1	-	1	16	1	-	5	10
Raspenava	24	-	20	1	1	1	-	1	23	1	1	14	7
Stráž nad Nisou	19	-	9	1	2	1	-	2	19	-	7	10	2
Semily	33	1	16	1	1	2	1	2	27	4	6	14	3
Harrachov	10	-	4	-	-	-	-	-	9	1	2	3	3
Lomnice nad Popelkou	11	-	4	-	1	-	-	2	6	-	2	2	2
Turnov	58	-	23	5	3	5	5	4	44	3	14	22	5
Hradec Králové	11	1	3	-	1	-	-	1	4	-	1	2	1
Jičín	10	-	3	1	1	-	1	-	7	-	-	7	-
dojíždí z jiných okresů celkem	2467	31	1107	213	218	117	82	109	1987	147	543	1027	261
dojíždějící do obce úhrnem	6364	69	2861	551	533	345	230	282	5702	514	1994	2760	412
2. Albrechtice v Jizerských horách													
obec vyjíždky:													
Jablonec nad Nisou	13	-	3	1	-	1	-	-	10	2	4	2	2
Jiřetín pod Bukovou	27	-	12	-	1	1	3	-	27	18	7	2	-
Smržovka	13	-	12	-	-	1	-	-	13	5	6	2	-
Tanvald	38	-	28	-	1	-	1	-	38	9	12	13	4
dojíždí v rámci okresu celkem	119	1	72	1	3	4	6	-	113	37	41	28	7
Hl.m. Praha	10	-	-	-	-	1	-	-	1	1	-	-	-
dojíždí z jiných okresů celkem	20	-	2	1	-	1	-	-	7	1	2	3	1
dojíždějící do obce úhrnem	139	1	74	2	3	5	6	-	120	38	43	31	8
3. Bedřichov													
obec vyjíždky:													
Jablonec nad Nisou	48	-	6	-	1	1	-	2	42	1	26	13	2
Janov nad Nisou	14	-	3	-	-	-	-	-	13	7	5	1	-
dojíždí v rámci okresu celkem	78	-	13	2	1	1	-	2	67	13	35	16	3
Liberec	20	-	-	1	-	1	-	1	12	-	6	6	-
dojíždí z jiných okresů celkem	58	-	2	1	-	1	-	2	27	8	7	9	3

Tab. č. 717 Zaměstnané osoby dojíždějící do zaměstnání podle odvětví ekonomické činnosti, času stráveného dojíždkou, frekvence dojíždky a podle obce dojíždky a obce vyjíždky

Okres Jablonec nad Nisou

Obec dojíždky Obec vyjíždky	Dojíždějící celkem	z toho odvětví ekonomické činnosti							z celkového počtu dojíždí denně	z toho čas v minutách			
		zemědělství lesnictví	průmysl	stavebnictví	obchod	doprava a teleko- munikace	školství	zdravot- nictví, soc. činnosti		- 14	15 - 29	30 - 59	60 +
dojíždějící do obce úhrnem	136	-	15	3	1	2	-	4	94	21	42	25	6
4. Dalešice													
obec vyjíždky:													
dojíždí v rámci okresu celkem	5	-	4	-	1	-	-	-	5	4	1	-	-
dojíždí z jiných okresů celkem	1	-	-	-	-	-	-	-	-	-	-	-	-
dojíždějící do obce úhrnem	6	-	4	-	1	-	-	-	5	4	1	-	-
5. Desná													
obec vyjíždky:													
Jablonec nad Nisou	47	-	31	3	5	-	1	3	44	-	14	27	3
Josefův Důl	13	-	13	-	-	-	-	-	13	-	11	2	-
Kořenov	51	-	37	1	3	1	1	1	51	13	28	10	-
Smržovka	32	-	27	-	-	1	-	-	28	2	17	9	-
Tanvald	322	1	253	7	11	3	9	7	304	80	142	79	3
Velké Hamry	82	1	64	1	7	-	1	-	76	21	39	16	-
dojíždí v rámci okresu celkem	586	2	459	14	26	6	13	11	553	120	267	158	8
Hl.m. Praha	11	-	3	-	1	-	2	-	3	1	2	-	-
dojíždí z jiných okresů celkem	66	1	30	4	3	-	4	-	32	3	15	9	4
dojíždějící do obce úhrnem	652	3	489	18	29	6	17	11	585	123	282	167	12
6. Držkov													
obec vyjíždky:													
Jablonec nad Nisou	10	-	8	-	-	2	-	-	10	-	4	6	-
Jílové u Držkova	11	-	11	-	-	-	-	-	11	2	8	1	-
Plavy	13	1	11	-	1	-	-	-	13	11	2	-	-
Tanvald	17	-	16	-	-	-	-	-	17	1	9	6	1
Velké Hamry	20	-	19	-	-	1	-	-	20	10	6	4	-
Zásada	10	-	8	-	1	-	-	-	10	7	3	-	-
Železný Brod	22	-	21	-	-	-	-	-	22	8	11	3	-
dojíždí v rámci okresu celkem	143	2	127	-	3	4	-	1	140	51	62	26	1
dojíždí z jiných okresů celkem	11	-	6	-	1	2	-	-	9	-	1	7	1
dojíždějící do obce úhrnem	154	2	133	-	4	6	-	1	149	51	63	33	2
7. Frýdštejn													
obec vyjíždky:													
Jenišovice	15	5	6	-	2	1	-	-	15	6	5	4	-
dojíždí v rámci okresu celkem	32	7	14	1	3	2	-	-	29	12	10	7	-
dojíždí z jiných okresů celkem	29	1	21	2	1	-	2	1	26	11	10	4	1
dojíždějící do obce úhrnem	61	8	35	3	4	2	2	1	55	23	20	11	1
8. Janov nad Nisou													
obec vyjíždky:													
Jablonec nad Nisou	128	1	68	5	7	3	5	-	123	28	58	35	2
dojíždí v rámci okresu celkem	168	1	87	8	9	3	7	-	160	32	73	52	3
Liberec	16	1	11	-	1	-	-	-	8	1	3	2	2
dojíždí z jiných okresů celkem	44	1	15	2	1	-	2	-	17	5	4	6	2
dojíždějící do obce úhrnem	212	2	102	10	10	3	9	-	177	37	77	58	5

Tab. č. 717 Zaměstnané osoby dojíždějící do zaměstnání podle odvětví ekonomické činnosti, času stráveného dojížděním, frekvence dojíždějí a podle obce dojíždějí a obce vyjíždějí

Okres Jablonec nad Nisou

Obec dojíždějí Obec vyjíždějí	Dojíždějící celkem	z toho odvětví ekonomické činnosti							z celkového počtu dojíždějí denně	z toho čas v minutách			
		zemědělství lesnictví	průmysl	stavebnictví	obchod	doprava a telekomunikace	školaství	zdravotnictví, soc. činnosti		- 14	15 - 29	30 - 59	60 +
9. Jenišovice													
obec vyjíždějí:													
dojíždí v rámci okresu celkem	20	-	4	8	2	-	4	-	20	6	7	6	1
Turnov	13	-	4	2	-	1	3	1	12	6	5	1	-
dojíždí z jiných okresů celkem	34	2	8	8	1	2	7	2	30	12	12	5	1
dojíždějí do obce úhrnem	54	2	12	16	3	2	11	2	50	18	19	11	2
10. Jílové u Držkova													
obec vyjíždějí:													
dojíždí v rámci okresu celkem	14	3	1	4	-	1	-	1	13	5	7	1	-
dojíždí z jiných okresů celkem	1	-	-	-	1	-	-	-	-	-	-	-	-
dojíždějí do obce úhrnem	15	3	1	4	1	1	-	1	13	5	7	1	-
11. Jiřetín pod Bukovou													
obec vyjíždějí:													
Jablonec nad Nisou	21	-	18	-	1	-	-	-	21	-	6	15	-
Albrechtice v Jizerských horách	17	-	14	-	-	1	-	-	17	4	11	2	-
Desná	13	-	11	-	-	-	-	-	13	2	9	2	-
Josefův Důl	24	-	18	-	2	-	-	-	23	6	15	2	-
Smržovka	34	-	24	-	-	1	-	2	32	12	11	9	-
Tanvald	55	1	51	-	-	-	-	-	55	14	27	14	-
dojíždí v rámci okresu celkem	173	1	144	1	3	2	-	2	169	38	79	50	2
dojíždí z jiných okresů celkem	11	-	8	-	1	-	-	-	7	4	2	1	-
dojíždějí do obce úhrnem	184	1	152	1	4	2	-	2	176	42	81	51	2
12. Josefův Důl													
obec vyjíždějí:													
Jablonec nad Nisou	22	1	8	-	2	-	2	2	18	3	5	9	1
Smržovka	13	-	9	-	-	-	-	1	12	2	5	5	-
Tanvald	13	-	10	1	-	-	-	-	13	3	3	7	-
dojíždí v rámci okresu celkem	74	1	39	1	4	1	3	5	66	14	26	24	2
dojíždí z jiných okresů celkem	33	2	3	-	2	-	3	4	8	2	3	2	1
dojíždějí do obce úhrnem	107	3	42	1	6	1	6	9	74	16	29	26	3
13. Koberovy													
obec vyjíždějí:													
dojíždí v rámci okresu celkem	12	-	7	-	-	-	2	-	12	6	2	4	-
Loučky	10	-	9	1	-	-	-	-	9	5	3	-	1
Mírová pod Kozákovem	10	-	9	-	1	-	-	-	10	5	1	4	-
dojíždí z jiných okresů celkem	33	1	27	1	1	2	1	-	31	12	8	9	2
dojíždějí do obce úhrnem	45	1	34	1	1	2	3	-	43	18	10	13	2
14. Kořenov													
obec vyjíždějí:													
Jablonec nad Nisou	13	-	-	-	-	-	-	-	11	1	1	7	2
Desná	39	-	23	2	1	1	1	-	34	10	20	4	-
Tanvald	26	-	9	1	1	2	-	-	22	-	11	9	2
dojíždí v rámci okresu celkem	97	2	38	4	3	3	1	1	81	14	35	28	4

Tab. č. 717 Zaměstnané osoby dojíždějící do zaměstnání podle odvětví ekonomické činnosti, času stráveného dojíždkou, frekvence dojíždky a podle obce dojíždky a obce vyjíždky

Okres Jablonec nad Nisou

Obec dojíždky Obec vyjíždky	Dojíždějící celkem	z toho odvětví ekonomické činnosti							z celkového počtu dojíždí denně	z toho čas v minutách			
		zemědělství lesnictví	průmysl	stavebnictví	obchod	doprava a teleko- munikace	školství	zdravot- nictví, soc. činnosti		- 14	15 - 29	30 - 59	60 +
HI.m. Praha	11	-	-	1	-	1	-	-	1	1	-	-	-
Harrachov	19	-	3	-	1	1	1	1	10	1	7	2	-
dojíždí z jiných okresů celkem	91	2	8	1	2	2	1	1	18	6	8	3	1
dojíždějící do obce úhrnem	188	4	46	5	5	5	2	2	99	20	43	31	5
15. Líšný													
obec vyjíždky:													
Koberovy	19	-	19	-	-	-	-	-	18	-	3	13	2
Malá Skála	14	-	13	-	-	-	-	-	14	7	6	1	-
Železný Brod	59	-	55	1	-	1	-	-	58	25	27	6	-
dojíždí v rámci okresu celkem	115	-	108	1	-	1	-	1	111	37	44	28	2
Semily	12	-	11	-	1	-	-	-	12	1	6	5	-
Turnov	18	-	18	-	-	-	-	-	18	1	10	7	-
dojíždí z jiných okresů celkem	57	-	54	-	2	-	-	-	57	6	23	26	2
dojíždějící do obce úhrnem	172	-	162	1	2	1	-	1	168	43	67	54	4
16. Loužnice													
obec vyjíždky:													
Železný Brod	11	-	6	2	1	1	-	-	11	3	7	1	-
dojíždí v rámci okresu celkem	46	-	22	6	1	14	-	-	45	12	26	6	1
dojíždí z jiných okresů celkem	3	-	1	1	-	1	-	-	2	-	1	1	-
dojíždějící do obce úhrnem	49	-	23	7	1	15	-	-	47	12	27	7	1
17. Lučany nad Nisou													
obec vyjíždky:													
Jablonec nad Nisou	137	2	76	3	12	1	9	16	135	33	60	41	-
Josefův Důl	19	-	8	-	2	-	-	3	19	9	5	5	-
Smržovka	45	2	26	-	4	-	2	6	41	11	16	14	-
Tanvald	16	-	6	-	7	-	1	1	15	3	8	4	-
dojíždí v rámci okresu celkem	260	5	132	3	32	2	12	30	252	65	106	78	2
HI.m. Praha	10	-	1	-	-	1	-	1	3	3	-	-	-
Liberec	16	-	6	1	-	-	-	6	11	-	3	7	1
dojíždí z jiných okresů celkem	42	1	12	1	2	2	1	9	21	7	6	7	1
dojíždějící do obce úhrnem	302	6	144	4	34	4	13	39	273	72	112	85	3
18. Malá Skála													
obec vyjíždky:													
Jablonec nad Nisou	15	-	6	1	1	-	1	-	9	-	2	6	1
Líšný	21	2	13	1	3	-	-	-	21	17	3	1	-
Železný Brod	39	-	22	-	1	4	1	1	36	17	15	4	-
dojíždí v rámci okresu celkem	103	2	57	2	5	5	4	1	94	37	35	21	1
Turnov	22	-	13	-	3	1	2	-	21	1	13	7	-
dojíždí z jiných okresů celkem	69	2	30	3	10	4	3	1	54	8	23	18	5
dojíždějící do obce úhrnem	172	4	87	5	15	9	7	2	148	45	58	39	6
19. Maršovice													
obec vyjíždky:													
Jablonec nad Nisou	24	-	16	3	5	-	-	-	24	4	9	10	1

Tab. č. 717 Zaměstnané osoby dojíždějící do zaměstnání podle odvětví ekonomické činnosti, času stráveného dojíždkou, frekvence dojíždky a podle obce dojíždky a obce vyjíždky

Okres Jablonec nad Nisou

Obec dojíždky Obec vyjíždky	Dojíždějící celkem	z toho odvětví ekonomické činnosti							z celkového počtu dojíždí denně	z toho čas v minutách			
		zemědělství lesnictví	průmysl	stavebnictví	obchod	doprava a teleko- munikace	školaství	zdravot- nictví, soc. činnosti		- 14	15 - 29	30 - 59	60 +
dojíždí v rámci okresu celkem	53	1	33	8	6	1	-	-	51	12	18	20	1
dojíždí z jiných okresů celkem	8	-	4	-	2	-	-	-	5	4	1	-	-
dojíždějící do obce úhrnem	61	1	37	8	8	1	-	-	56	16	19	20	1
20. Nová Ves nad Nisou													
obec vyjíždky:													
Jablonec nad Nisou	35	1	19	4	3	2	1	-	35	5	17	13	-
dojíždí v rámci okresu celkem	58	1	30	7	3	4	2	-	56	8	28	18	2
dojíždí z jiných okresů celkem	14	-	5	-	-	1	-	2	10	5	2	3	-
dojíždějící do obce úhrnem	72	1	35	7	3	5	2	2	66	13	30	21	2
21. Pěnčín													
obec vyjíždky:													
Jablonec nad Nisou	66	1	43	5	1	2	1	1	63	6	34	23	-
Loužnice	12	-	7	4	-	-	1	-	12	10	-	2	-
Zásada	17	-	15	-	-	-	1	-	17	9	8	-	-
Železný Brod	62	-	52	1	-	1	3	2	60	14	38	8	-
dojíždí v rámci okresu celkem	225	5	170	13	1	5	9	3	217	50	109	51	7
dojíždí z jiných okresů celkem	16	-	11	2	-	-	1	-	9	1	4	4	-
dojíždějící do obce úhrnem	241	5	181	15	1	5	10	3	226	51	113	55	7
22. Plavy													
obec vyjíždky:													
Jablonec nad Nisou	13	-	6	-	2	-	-	1	11	-	5	5	1
Tanvald	62	-	50	1	2	-	4	-	59	14	28	16	1
Velké Hamry	48	-	38	1	2	1	2	2	46	11	27	8	-
Zlatá Olešnice	26	-	21	-	3	-	-	1	26	5	12	9	-
dojíždí v rámci okresu celkem	182	1	135	4	10	3	9	5	175	39	82	51	3
dojíždí z jiných okresů celkem	25	1	14	5	1	-	-	-	17	6	5	2	4
dojíždějící do obce úhrnem	207	2	149	9	11	3	9	5	192	45	87	53	7
23. Pulečný													
obec vyjíždky:													
Jablonec nad Nisou	19	10	6	-	1	-	-	-	18	4	11	3	-
Rychnov u Jablonce nad Nisou	17	11	2	-	-	1	-	-	17	9	8	-	-
dojíždí v rámci okresu celkem	40	21	11	-	1	1	-	-	38	14	19	5	-
dojíždí z jiných okresů celkem	5	1	1	1	-	-	-	-	3	-	-	3	-
dojíždějící do obce úhrnem	45	22	12	1	1	1	-	-	41	14	19	8	-
24. Radčice													
obec vyjíždky:													
dojíždí v rámci okresu celkem	3	-	3	-	-	-	-	-	3	1	-	2	-
dojíždí z jiných okresů celkem	-	-	-	-	-	-	-	-	-	-	-	-	-
dojíždějící do obce úhrnem	3	-	3	-	-	-	-	-	3	1	-	2	-
25. Rádlo													
obec vyjíždky:													
Jablonec nad Nisou	26	-	3	2	1	9	3	1	25	5	14	6	-
dojíždí v rámci okresu celkem	34	-	4	2	1	13	3	1	33	6	15	9	3

Tab. č. 717 Zaměstnané osoby dojíždějící do zaměstnání podle odvětví ekonomické činnosti, času stráveného dojíždkou, frekvence dojíždky a podle obce dojíždky a obce vyjíždky

Okres Jablonec nad Nisou

Obec dojíždky Obec vyjíždky	Dojíždějící celkem	z toho odvětví ekonomické činnosti							z celkového počtu dojíždí denně	z toho čas v minutách			
		zemědělství lesnictví	průmysl	stavebnictví	obchod	doprava a teleko- munikace	školství	zdravot- nictví, soc. činnosti		- 14	15 - 29	30 - 59	60 +
dojíždí z jiných okresů celkem	4	-	-	1	2	-	1	-	4	-	4	-	-
dojíždějící do obce úhrnem	38	-	4	3	3	13	4	1	37	6	19	9	3
26. Rychnov u Jablonce nad Nisou													
obec vyjíždky:													
Jablonec nad Nisou	158	6	72	20	28	5	5	5	156	21	65	70	-
Desná	10	-	7	-	-	-	-	-	10	-	5	5	-
Pulečný	16	-	7	-	-	-	2	1	15	8	6	1	-
dojíždí v rámci okresu celkem	229	12	106	28	33	7	7	6	225	30	89	99	7
Liberec	53	2	39	3	2	1	1	-	51	4	30	15	2
dojíždí z jiných okresů celkem	87	2	46	13	12	4	1	1	75	4	35	28	8
dojíždějící do obce úhrnem	316	14	152	41	45	11	8	7	300	34	124	127	15
27. Skuhrov													
obec vyjíždky:													
dojíždí v rámci okresu celkem	12	2	2	2	1	1	1	-	11	5	5	1	-
dojíždí z jiných okresů celkem	-	-	-	-	-	-	-	-	-	-	-	-	-
dojíždějící do obce úhrnem	12	2	2	2	1	1	1	-	11	5	5	1	-
28. Smržovka													
obec vyjíždky:													
Jablonec nad Nisou	174	-	118	7	18	1	-	7	169	20	74	72	3
Desná	65	-	52	1	4	-	2	1	63	7	32	24	-
Jiřetín pod Bukovou	24	-	16	1	3	-	-	1	24	10	8	5	1
Josefův Důl	14	-	6	1	2	1	-	2	13	2	4	5	1
Kořenov	10	-	4	-	1	1	1	1	10	-	3	7	-
Lučany nad Nisou	33	-	17	3	5	1	-	2	31	13	16	2	-
Nová Ves nad Nisou	11	-	6	2	-	-	-	1	11	5	-	6	-
Plavy	16	-	12	2	-	-	-	-	16	3	6	7	-
Tanvald	333	-	254	10	23	6	6	7	324	75	179	69	1
Velké Hamry	58	-	44	5	2	3	1	-	55	6	29	19	1
dojíždí v rámci okresu celkem	772	-	546	36	63	14	10	23	750	146	365	229	9
Hl.m. Praha	12	-	5	3	-	-	-	1	4	1	-	2	-
Liberec	23	-	7	4	4	-	-	1	22	1	3	16	2
dojíždí z jiných okresů celkem	62	1	22	9	7	1	2	2	34	4	3	24	2
dojíždějící do obce úhrnem	834	1	568	45	70	15	12	25	784	150	368	253	11
29. Tanvald													
obec vyjíždky:													
Jablonec nad Nisou	106	-	31	2	10	16	10	14	102	3	37	60	2
Desná	148	-	58	5	18	12	7	17	140	46	67	25	2
Jiřetín pod Bukovou	13	-	3	1	1	1	2	1	11	6	1	4	-
Josefův Důl	12	-	3	-	1	3	-	2	6	1	1	4	-
Kořenov	29	1	11	1	3	3	1	1	29	6	14	9	-
Lučany nad Nisou	10	-	-	-	1	2	2	2	8	-	5	3	-
Plavy	63	1	26	3	3	8	3	8	59	19	29	8	2
Smržovka	100	-	36	2	8	17	6	12	94	24	52	18	-

Tab. č. 717 Zaměstnané osoby dojíždějící do zaměstnání podle odvětví ekonomické činnosti, času stráveného dojíždkou, frekvence dojíždky a podle obce dojíždky a obce vyjíždky

Okres Jablonec nad Nisou

Obec dojíždky Obec vyjíždky	Dojíždějící celkem	z toho odvětví ekonomické činnosti							z celkového počtu dojíždí denně	z toho čas v minutách			
		zemědělství lesnictví	průmysl	stavebnictví	obchod	doprava a teleko- munikace	školství	zdravot- nictví, soc. činnosti		- 14	15 - 29	30 - 59	60 +
Velké Hamry	185	1	71	3	23	16	7	23	173	70	76	27	-
Zlatá Olešnice	17	-	8	2	1	1	1	3	16	1	7	6	2
Železný Brod	15	-	4	-	2	-	4	2	14	1	3	9	1
dojíždí v rámci okresu celkem	746	5	267	22	74	83	48	93	694	183	308	193	9
Hl.m. Praha	16	-	3	1	2	-	-	3	3	-	-	3	-
Liberec	24	-	8	4	2	5	1	1	19	1	1	13	4
dojíždí z jiných okresů celkem	88	-	26	8	10	8	8	7	47	6	7	23	11
dojíždějící do obce úhrnem	834	5	293	30	84	91	56	100	741	189	315	216	20
30. Velké Hamry													
obec vyjíždky:													
Desná	22	-	4	-	3	1	5	2	22	7	8	7	-
Plavy	45	6	18	1	2	2	1	3	44	16	15	13	-
Tanvald	72	1	26	3	7	2	2	15	68	26	23	19	-
dojíždí v rámci okresu celkem	188	9	56	5	16	7	17	31	180	53	66	59	2
dojíždí z jiných okresů celkem	11	-	5	-	-	2	-	-	7	2	2	3	-
dojíždějící do obce úhrnem	199	9	61	5	16	9	17	31	187	55	68	62	2
31. Vlastiboř													
obec vyjíždky:													
dojíždí v rámci okresu celkem	-	-	-	-	-	-	-	-	-	-	-	-	-
dojíždí z jiných okresů celkem	5	-	-	-	-	1	-	-	2	2	-	-	-
dojíždějící do obce úhrnem	5	-	-	-	-	1	-	-	2	2	-	-	-
32. Zásada													
obec vyjíždky:													
Jablonec nad Nisou	28	2	15	3	1	1	2	-	28	1	7	18	2
Desná	13	-	9	-	2	-	-	-	11	-	4	7	-
Držkov	34	5	22	-	1	1	3	-	34	23	10	1	-
Jílové u Držkova	11	1	9	-	1	-	-	-	11	3	6	2	-
Loužnice	10	-	8	-	-	-	2	-	10	6	2	2	-
Pěnčín	14	-	8	1	-	1	1	-	13	6	6	1	-
Plavy	16	2	11	-	-	-	1	-	15	2	11	2	-
Radčice	10	-	8	-	-	-	2	-	9	4	4	1	-
Tanvald	24	1	20	2	-	-	-	-	23	-	12	11	-
Velké Hamry	59	-	50	1	1	-	-	-	57	11	34	12	-
Železný Brod	13	1	9	3	-	-	-	-	12	3	2	5	2
dojíždí v rámci okresu celkem	247	13	181	11	7	3	11	-	237	59	104	69	5
dojíždí z jiných okresů celkem	20	-	13	2	-	-	-	-	10	-	3	5	2
dojíždějící do obce úhrnem	267	13	194	13	7	3	11	-	247	59	107	74	7
33. Zlatá Olešnice													
obec vyjíždky:													
dojíždí v rámci okresu celkem	20	2	8	-	6	1	1	-	18	3	8	7	-
dojíždí z jiných okresů celkem	10	2	3	1	1	-	-	-	6	-	2	3	1
dojíždějící do obce úhrnem	30	4	11	1	7	1	1	-	24	3	10	10	1

Tab. č. 717 Zaměstnané osoby dojíždějící do zaměstnání podle odvětví ekonomické činnosti, času stráveného dojíždkou, frekvence dojíždky a podle obce dojíždky a obce vyjíždky

Okres Jablonec nad Nisou

Obec dojíždky Obec vyjíždky	Dojíždějící celkem	z toho odvětví ekonomické činnosti							z celkového počtu dojíždí denně	z toho čas v minutách			
		zemědělství lesnictví	průmysl	stavebnictví	obchod	doprava a teleko- munikace	školství	zdravot- nictví, soc. činnosti		- 14	15 - 29	30 - 59	60 +
34. Železný Brod													
obec vyjíždky:													
Jablonec nad Nisou	111	1	66	8	4	5	6	3	104	2	35	63	4
Desná	10	-	7	-	1	-	-	-	10	-	1	5	4
Držkov	17	-	11	-	-	2	1	-	15	-	9	5	-
Jílové u Držkova	22	-	14	5	-	1	1	-	22	-	13	9	-
Koberovy	134	-	98	3	9	4	4	1	130	38	67	23	2
Líšný	22	-	14	-	3	-	1	-	22	12	5	5	-
Loužnice	16	-	11	1	1	1	1	-	15	2	9	3	1
Malá Skála	55	-	37	2	5	-	2	2	53	19	23	11	-
Pěnčín	63	-	42	2	5	2	2	1	56	12	28	16	-
Plavy	26	-	20	-	-	-	2	-	24	-	6	13	5
Radčice	16	-	14	-	-	2	-	-	16	7	5	4	-
Skuhrov	39	1	29	1	-	-	1	2	39	10	18	11	-
Tanvald	22	-	14	2	-	-	-	-	22	-	3	13	6
Velké Hamry	45	-	33	2	2	4	3	-	44	1	17	25	1
Zásada	34	1	18	4	3	-	1	1	34	2	16	15	1
dojíždí v rámci okresu celkem	669	4	449	33	39	22	25	11	641	106	267	239	28
Hl.m. Praha	12	-	4	2	-	-	1	1	5	-	1	3	1
Liberec	21	-	9	8	-	1	-	1	19	1	1	10	7
Semily	153	-	117	-	12	6	2	1	143	19	55	64	5
Bozkov	10	-	9	-	-	-	1	-	9	-	3	5	1
Chuchelna	27	-	21	-	1	3	-	-	24	2	9	12	1
Jesenný	30	-	22	1	2	2	-	-	27	4	5	15	3
Košťálov	13	-	8	-	3	1	-	-	12	-	4	6	2
Mírová pod Kozákovem	30	-	25	1	1	1	2	-	28	1	20	7	-
Turnov	45	-	28	-	4	2	2	2	37	2	13	15	7
Záhoří	73	-	60	-	2	-	2	-	66	23	35	8	-
dojíždí z jiných okresů celkem	543	2	380	21	33	22	12	9	453	62	169	179	43
dojíždějící do obce úhrnem	1212	6	829	54	72	44	37	20	1094	168	436	418	71
35. Nežjištěno													
obec vyjíždky:													
dojíždí v rámci okresu celkem	-	-	-	-	-	-	-	-	-	-	-	-	-
dojíždí z jiných okresů celkem	24	-	5	1	4	1	1	-	13	3	4	6	-
dojíždějící do obce úhrnem	24	-	5	1	4	1	1	-	13	3	4	6	-

Sčítání lidu, domů a bytů 2001 – dojíždka do zaměstnání a škol

Zpracoval:

Odbor statistiky vývoje obyvatelstva Českého statistického úřadu

Ředitelka odboru: Ing. Jiřina Růžková, CSc.

Praha, prosinec 2003



Sčítání lidu, domů a bytů

WWW.CZSO.CZ

Kód: e-4130-03

Objednávky zasílejte na adresu:
Český statistický úřad
odbor informačních služeb
Sokolovská č. n. 142
186 04 Praha 8

e-mail: objednavky@gw.czso.cz

© Český statistický úřad, 2003