

LIBERECKÝ KRAJ

Z POHLEDU STATISTIKY

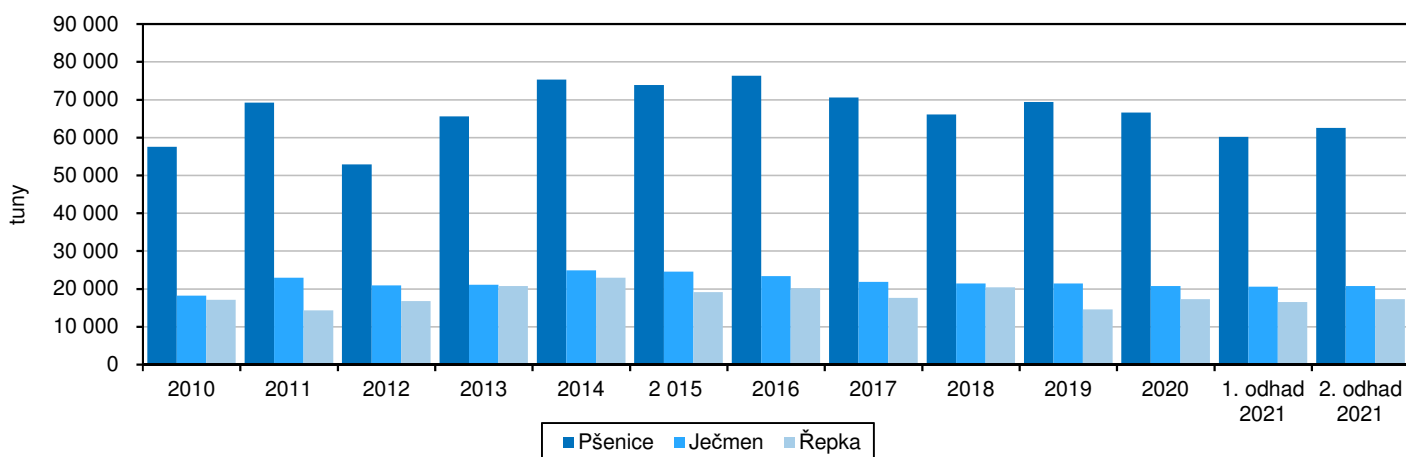
v 1. pololetí 2021

Odhad sklizně vybraných zemědělských plodin v Libereckém kraji k 15. 7. 2021

K 15. červenci 2021 zpracoval Český statistický úřad druhé zpřesněné odhady produkce základních druhů obilovin a vybraných zemědělských plodin. V porovnání s loňskou sklizní v Libereckém kraji je úroda základních obilovin prozatím nižší o 5,8 %.

Podle zpřesněných odhadů se v Libereckém kraji očekává sklizeň základních obilovin (tj. vč. tritikale, bez kukuřice na zrno a ostatních obilovin) ve výši 102 417 tun při průměrném výnosu 5,47 t/ha. Ve srovnání s odhadem z 10. 6. 2021 se produkce zvýšila o 3 945 tun (+4,0 %), ve srovnání s loňskou sklizní je očekávaná produkce základních obilovin nižší o 6 320 tun (-5,8 %). Hektarový výnos z 15. 7. 2021 je o 0,21 tun vyšší než při odhadu z 10. 6. 2021, oproti skutečnosti z roku 2020 je nižší o 0,27 tun.

Sklizeň vybraných plodin v Libereckém kraji

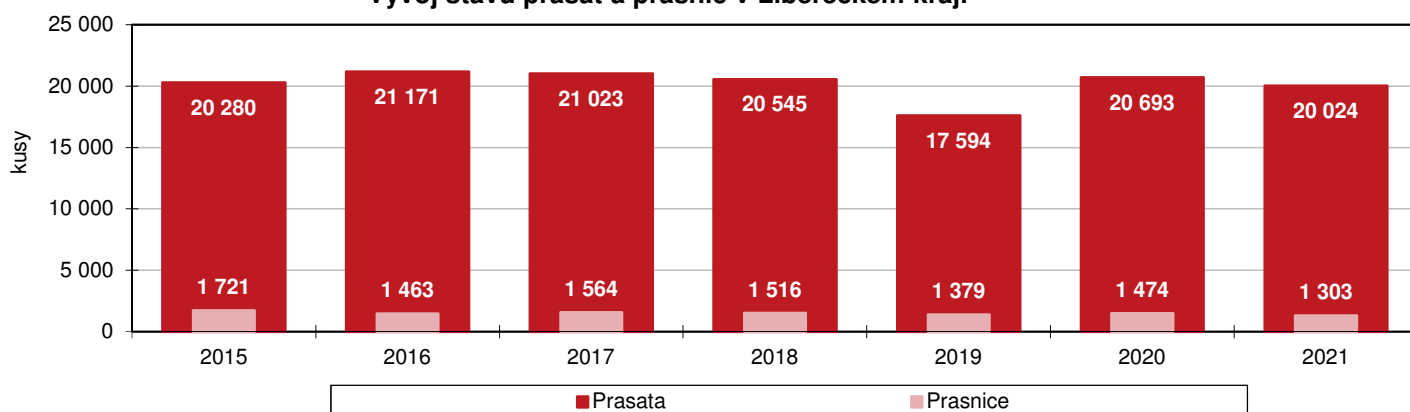


U pšenice se počítá s produkcí 62 505 tun, pokles ve srovnání se sklizní v roce 2020 je předběžně vyčíslen na 4 056 tun (-6,1 %). Sklizeň pšenice ozimé by měla být nižší o 7 071 tun (-11,0 %) a měla by činit 57 490 tun. Sklizeň pšenice jarní by měla dosáhnout 5 016 tun, tj. o 150,7 % více než při sklizni v roce 2020. Jedním z důvodů je rozšíření osení plochy o 603 ha (+130,6 %). U ječmene se předpokládá ve srovnání s rokem 2020 zvýšení sklizně o 557 tun (+2,7 %), měla by představovat 21 327 tun. V souvislosti s nárůstem osevní plochy se zvýší sklizeň ječmene jarního o 18,1 % na 10 115 tun. Na druhé straně se předpokládá nižší sklizeň ječmene ozimého, a to o 8,1 % na 11 212 tun. Nižší sklizeň se očekává také u žita, propad na 5 820 tun představuje -35,6 %. Sklizeň ovsa z meziročně vyšší osevní plochy (+8,7 %) by měla být oproti sklizni v roce 2020 vyšší o 1,8 % a měla by činit 5 017 tun. Hektarový výnos pšenice je odhadován na 5,86 tun (-0,27 tun proti skutečnosti v roce 2020), ječmene na 5,27 tun (-0,28 tun), žita na 5,38 tun (-0,23 tun) a ovsa na 3,69 tun (-0,25 tun).

Výsledky chovu prasat v Libereckém kraji

Celkový stav prasat v Libereckém kraji se ke konci 1. pololetí 2021 meziročně snížil o 3,2 % na 20 024 kusů. Ve struktuře chovu podle hmotnostních kategorií a účelu chovu z 37,0 % převažovala prasata na výkrm.

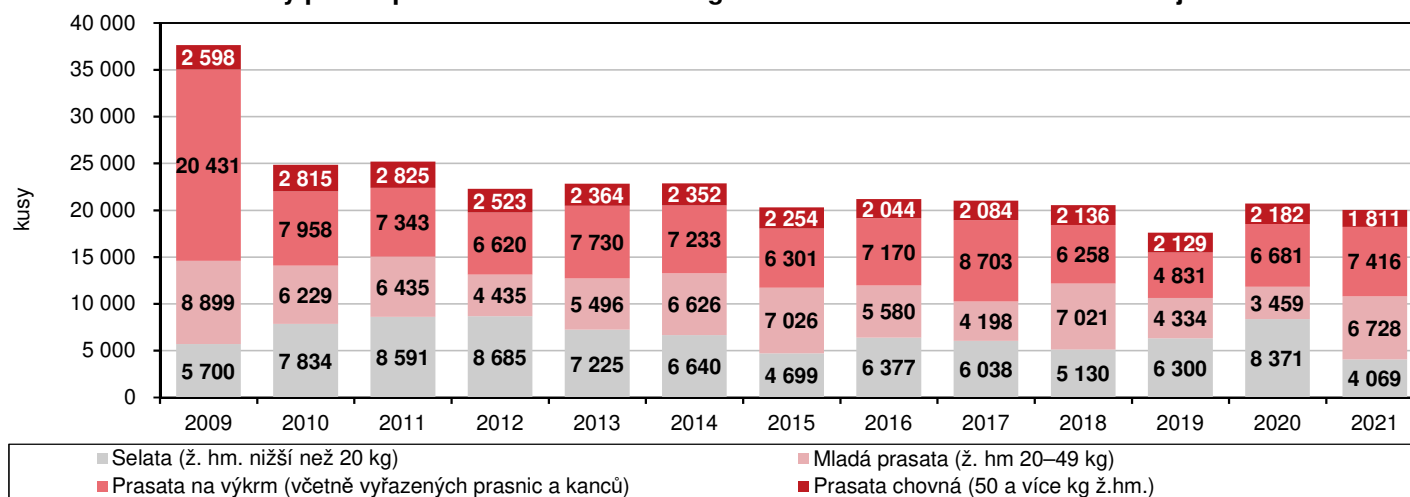
Vývoj stavu prasat a prasnic v Libereckém kraji



Pozn.: 2015 – 2017 stav k 31. 7., od roku 2018 stav k 30. 6.

K 30. 6. 2021 bylo v Libereckém kraji chováno celkem 20 024 kusů prasat, ve srovnání s 30. 6. 2020 se stav snížil o 669 kusů (-3,2 %). Nejpočetnější chovy prasat vykázal Kraj Vysočina (334 628 kus, tj. 22,0 % republikového úhrnu 1 523 652 kusů), s 315 770 kusy a 20,7% podílem následoval Středočeský kraj společně s hlavním městem Prahou. V našem kraji bylo chováno 1,3 % republikového úhrnu prasat, což byla po Karlovarském kraji s 1,1% podílem druhá nejnižší hodnota.

Stavy prasat podle hmotnostních kategorií a účelu chovu v Libereckém kraji



Pozn.: r. 2009 – 2014 stav k 1. 8., 2015 – 2017 stav k 31. 7., od roku 2018 stav k 30. 6.

Výsledky chovu skotu v Libereckém kraji

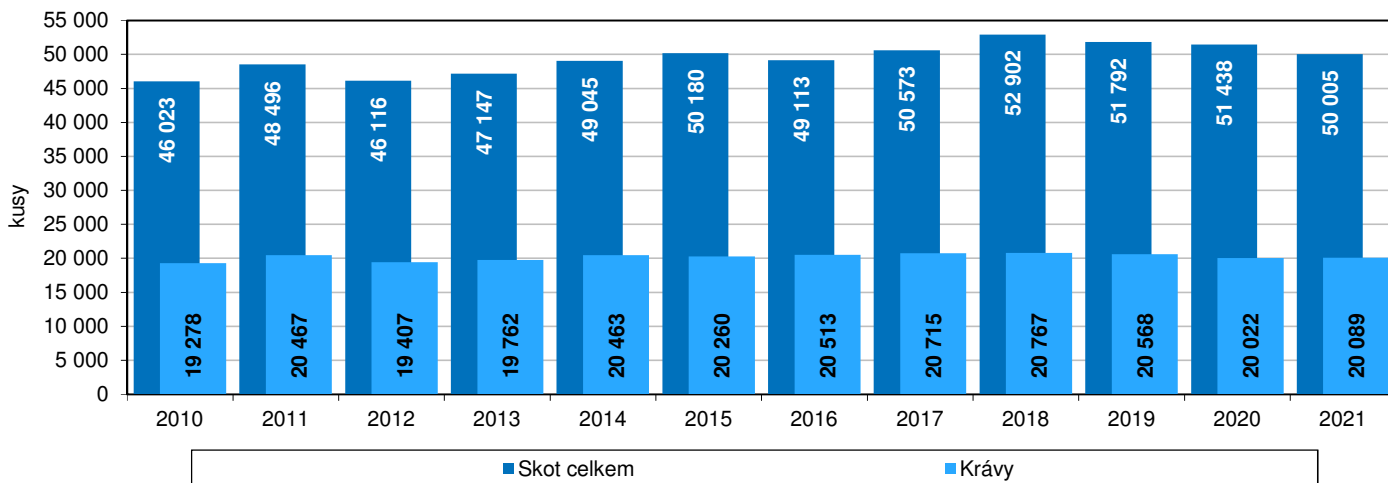
Stav skotu v Libereckém kraji vykázáný k 30. 6. 2021 meziročně poklesl o 2,8 % na 50 005 kusů, snížení se dotklo všech věkových kategorií. Oproti 1. pololetí 2020 se zvýšila výroba a prodej mléka.

K 30. 6. 2021 bylo zemědělci v Libereckém kraji chováno 50 005 kusů skotu, tj. o 1 433 kusů (2,8 %) méně než k 30. 6. 2020. Meziroční pokles stavů byl vykázán v dalších 5 krajích. Absolutně nejvyšší úbytek skotu vykázal Kraj Vysočina (-4 039 kusů, tj. -1,9 %), v našem kraji byl vykázán nejvyšší relativní úbytek. Stav skotu se zvýšily v 7 krajích – nejvyšší absolutní přírůstek vykázal Středočeský kraj společně s hlavním městem Prahou, nejvyšší relativní přírůstek pak Moravskoslezský kraj (+2,8 %).

Ve struktuře skotu chovaného v Libereckém kraji podle věku ze 47,5 % převažoval skot starší 2 let, jeho počet se meziročně snížil o 0,9 % na 23 773 kusů. Meziročně se zúžily stavy také v ostatních věkových kategoriích. Stav skotu v kategorii nad 1 rok a do 2 let poklesl o 9,1 % na 9 908 kusů, stav skotu nad 6 měsíců a do 1 roku se snížil o 3,2 % na 5 483 kusů, skot do 6 měsíců zaznamenal úbytek ve výši 0,3 % na 10 841 kusů. Celkový stav krav k 30. 6. 2021 se meziročně zvýšil o 67 kusů (+0,3 %) na 20 089 kusů. Krávy dojené tvořily 18,6 % celkového stavu skotu, krávy ostatní (tzn. krávy bez tržní produkce mléka) 21,6 %.

Vývoj stavu skotu a krav v Libereckém kraji

(stav k 30. 6.)



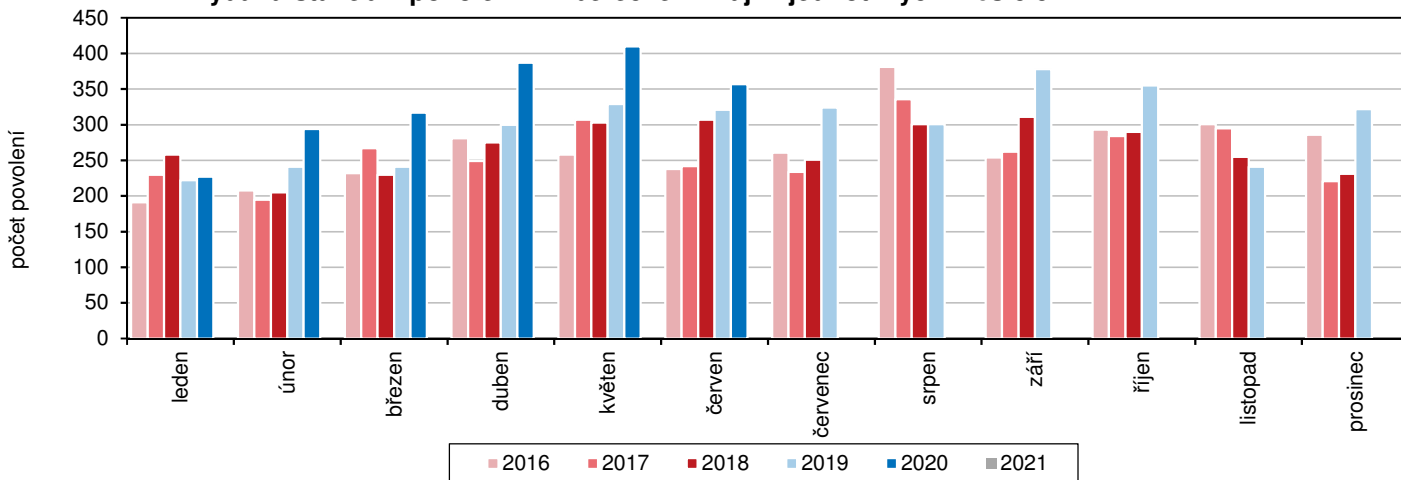
Výroba mléka v Libereckém kraji ve sledovaném období dosáhla 37 902 tis. litrů, oproti 1. pololetí 2020 se zvýšila o 1 103 tis. litrů (+3,0 %). Na celorepublikové produkci mléka ve výši 1 612 530 tis. litrů se kraj podílel 2,4 % (3. nejnižší podíl mezi kraji). Největším producentem mléka byl Kraj Vysočina s 298 788 tis. litry a 18,5% podílem, nejnižší produkci mléka vykázal Karlovarský kraj (20 773 tis. litrů, 1,3% podíl). Také prodej mléka se v Libereckém kraji meziročně zvýšil, a to o 2,8 % na 36 438 tis. litrů. Tržnost mléka (tj. podíl prodeje mléka na jeho výrobě) dosáhla 96,1 %, a meziročně se snížila o 0,2 p. b. Výroba jatečného skotu poklesla o 106 tun (-4,0 %) na 2 561 tun živé hmotnosti.

Vydaná stavební povolení v Libereckém kraji

(předběžné výsledky)

V sledovaném období se projevila zvýšená investiční aktivita – počet stavebních povolení vydaných stavebními úřady se sídlem v Libereckém kraji se meziročně zvýšil o 18,4 %, orientační hodnota staveb vzrostla o 88,9 %.

Vydaná stavební povolení v Libereckém kraji v jednotlivých měsících



Stavební úřady v Libereckém kraji v 1. až 2. čtvrtletí vydaly celkem 1 992 stavebních povolení, tj. o 309 povolení (18,4 %) více než ve stejném období roku 2020. Meziročně zvýšená investiční aktivita byla vykázána jak v celé České republice (+2 639 povolení, +6,3 %), tak v dalších 12 krajích. Absolutně nejvyšší přírůstek byl zaznamenán v Moravskoslezském kraji (+398 povolení), relativně nejvyšší v našem kraji. Pouze ve Zlínském kraji se počet vydaných stavebních povolení meziročně snížil, a to o 7 povolení (tj. -0,3 %).

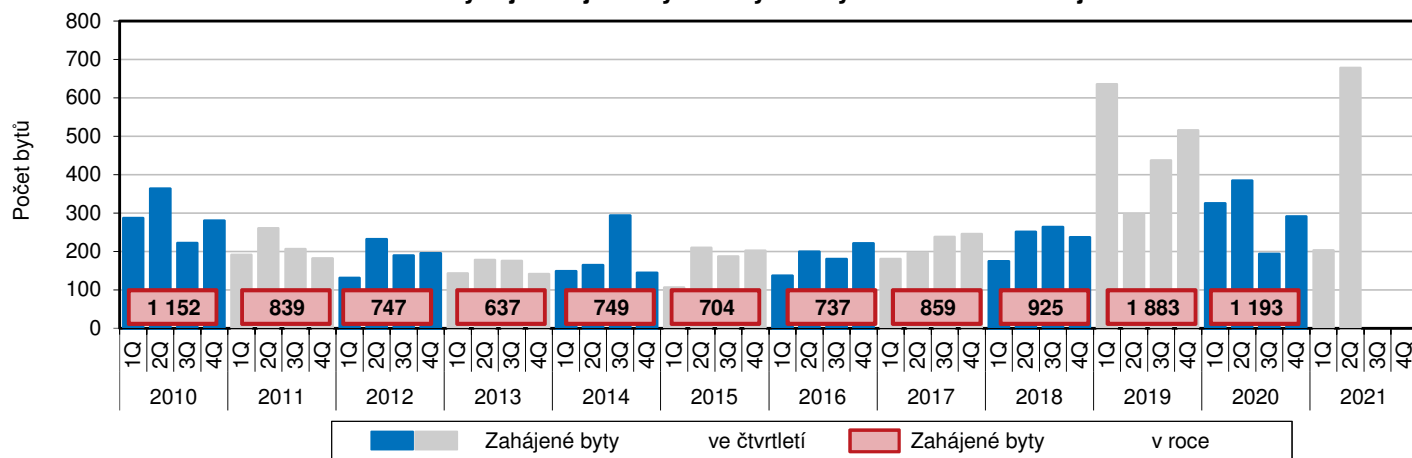
Ve struktuře vydaných stavebních povolení téměř ve všech krajích převažovala povolení související s výstavbou budov. Jejich podíl na celkovém počtu stavebních povolení se pohyboval v intervalu od 53,7 % ve Středočeském kraji do 78,2 % v hlavním městě Praze. Výjimkou byl Plzeňský kraj, ve kterém z 53,6 % převažovala povolení na inženýrské stavby. V Libereckém kraji bylo na budovy vydáno 1 073 povolení (53,9 % všech vydaných povolení), v tom 661 povolení (61,6 % povolení na budovy) připadlo na bytové budovy a 412 povolení na nebytové budovy (38,4 %). Více než polovina bytových budov vznikne novou výstavbou. Na inženýrské stavby bylo v kraji vydáno celkem 919 stavebních povolení (46,1 % všech vydaných povolení).

Bytová výstavba v Libereckém kraji

(předběžné výsledky)

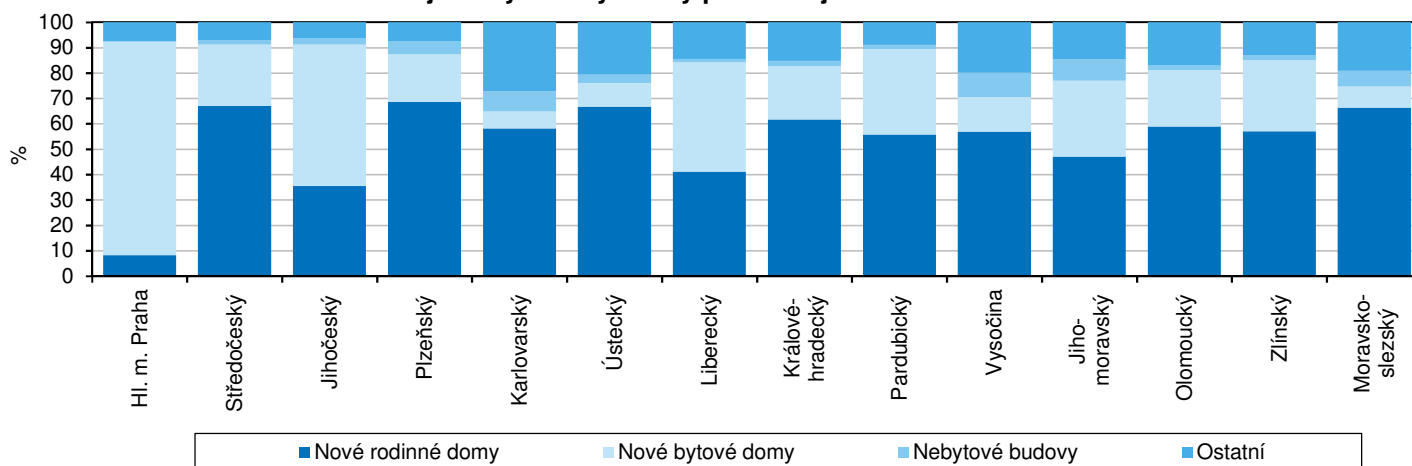
V 1. až 2. čtvrtletí 2021 byla v Libereckém kraji zahájena výstavba 881 bytů, tj. meziročně více o 24,3 %. O více než jednu třetinu se zvýšil počet dokončených bytů, ve sledovaném období bylo zkolaudováno 402 bytů.

Vývoj zahájené bytové výstavby v Libereckém kraji



Od ledna do června letošního roku byla v Libereckém kraji zahájena výstavba 881 bytů, tj. ve srovnání s 1. pololetím 2020 více o 172 bytů (+24,3 %). Ve struktuře zahájených bytů z 84,8 % převažuje nová výstavba nad změnou již dokončených staveb. V nových bytových domech vznikne 43,0 % bytů, v nových rodinných domech 41,2 % bytů. V rámci nebytových budov bude realizováno 1,4 % bytů. Pouze ve 2. čtvrtletí 2021 bylo zahájeno 678 bytů, ve srovnání se stejným obdobím roku 2020 byl zaznamenán nárůst o 76,6 %. V rámci tohoto období převažuje výstavba bytů v bytových domech (55,9 %).

Struktura zahájené bytové výstavby podle krajů v 1. až 2. čtvrtletí 2021



V průběhu 1. pololetí 2021 bylo v Libereckém kraji dokončeno celkem 402 bytů, tj. meziročně o 101 bytů (33,6 %) více. Převážná většina bytů vznikla novou výstavbou (88,6 %), v nových rodinných domech bylo realizováno 76,4 % všech bytů. Kolaudací bytů v nebytových budovách bylo získáno 8,2 % bytů, v nových bytových domech 6,0 % bytů. Pouze ve 2. čtvrtletí 2021 bylo dokončeno 185 bytů, ve srovnání s 2. čtvrtletím 2020 se jedná o téměř dvojnásobek.

Vývoj dokončené bytové výstavby v Libereckém kraji

