

# LIBERECKÝ KRAJ Z POHLEDU STATISTIKY

## Kapacity ubytovacích zařízení podle kategorie v roce 2021

V roce 2021 bylo v Libereckém kraji evidováno 1 027 hromadných ubytovacích zařízení (HUZ), tj. 9,4 % republikového úhrnu 10 898 zařízení (4. místo mezikrajského žebříčku), nabídka se meziročně rozšířila o 30 zařízení. S hodnotou 23,5 zařízení na 10 000 obyvatel patří Libereckému kraji první místo v mezikrajském srovnání z pohledu tohoto ukazatele.

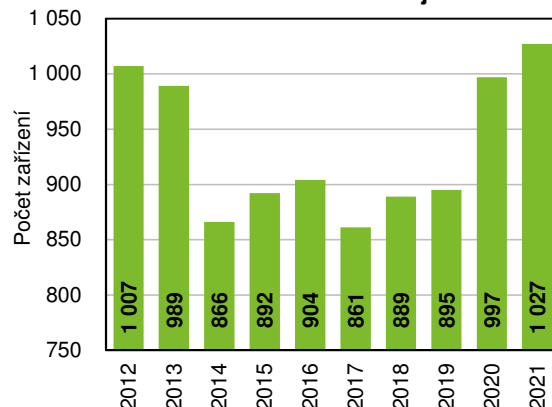
Ve struktuře HUZ v Libereckém kraji převažují penziony (50,7 % celkového počtu HUZ). Mezi 174 hotely dominovala tříhvězdičková zařízení (111 zařízení, tj. 63,8 % všech hotelů), hosté se mohli ubytovat také ve 34 čtyřhvězdičkových hotelech. Ubytovací nabídku doplňovalo 69 turistických ubytoven, 43 chatových osad, 31 kempů a 189 ostatních ubytovacích zařízení<sup>1)</sup>. Uvedená HUZ nabízela 15 670 pokojů s 47 169 lůžky, tj. meziročně o 215 pokojů a 963 lůžek více. V hotelech bylo soustředěno 13 143 lůžek, tj. 27,9 % celkové lůžkové kapacity, v penzionech 15 692 lůžek (33,3 % celkové lůžkové kapacity). Chatové osady disponovaly 3 504 lůžky (7,4 %), v turistických ubytovnách bylo 2 902 lůžek (6,2 %) a v kempech 2 234 lůžek (4,7 %). Lůžková kapacita ostatních ubytovacích zařízení představovala 9 694 lůžek (20,6 %).

Z pohledu okresů bylo nejvíce HUZ soustředěno v okrese Jablonec nad Nisou (401 zařízení se 5 356 pokojů a 15 839 lůžky). Okres Semily nabízel v 312 zařízeních 3 846 pokojů a 12 289 lůžek. Na území okresu Česká Lípa bylo ve 158 hromadných ubytovacích zařízeních soustředěno 2 918 pokojů a 9 466 lůžek. V okrese Liberec bylo hostům k dispozici 156 ubytovacích zařízení s 3 550 pokojů a 9 575 lůžky. Ve všech okresech kraje byly nejčetněji zastoupeny penziony. Nejvyšší podíl zaznamenal okres Jablonec nad Nisou (58,4 % z celkového počtu HUZ v okrese), nejnižší okres Česká Lípa (39,2 %).

### Hromadná ubytovací zařízení podle kategorie a okresů Libereckého kraje v roce 2021

	Hromadná ubytovací zařízení celkem	v tom						Pokoje	Lůžka
		hotely	penziony	kempy	chatové osady	turistické ubytovny	ostatní jinde nespecifikovaná		
<b>Liberecký kraj</b>	<b>1 027</b>	<b>174</b>	<b>521</b>	<b>31</b>	<b>43</b>	<b>69</b>	<b>189</b>	<b>15 670</b>	<b>47 169</b>
v tom okres:									
Česká Lípa	158	20	62	11	33	10	22	2 918	9 466
Jablonec n. N.	401	76	234	3	1	22	65	5 356	15 839
Liberec	156	35	75	7	6	14	19	3 550	9 575
Semily	312	43	150	10	3	23	83	3 846	12 289

Vývoj kapacit hromadných  
ubytovacích zařízení  
v Libereckém kraji

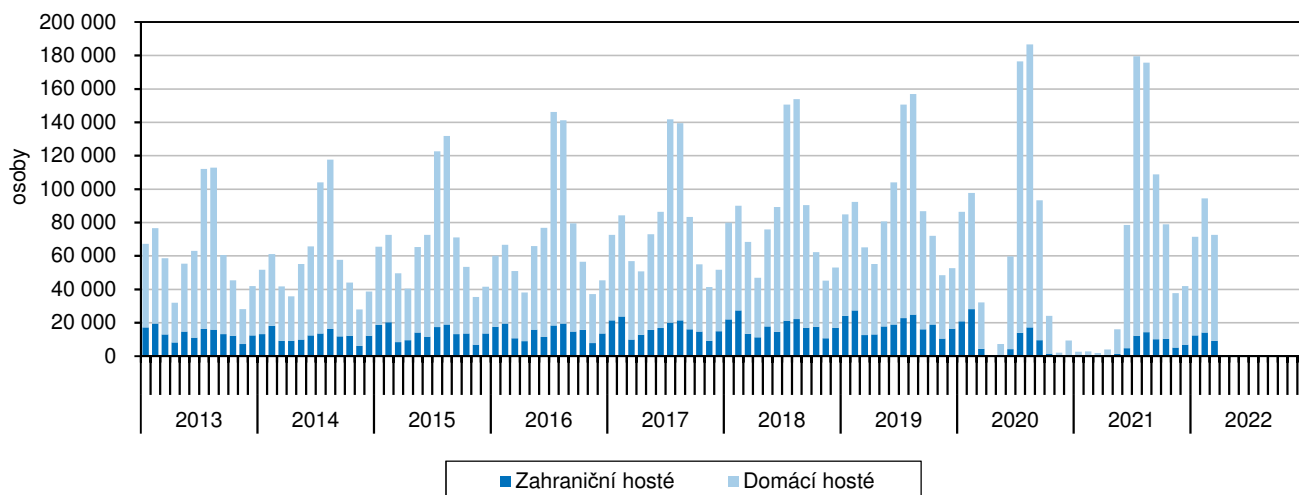


<sup>1)</sup> např. léčebné lázně, rekreační zařízení podniků či odborových svazů, školící střediska, domovy mládeže, vysokoškolské koleje, podnikové ubytovny aj.

## Návštěvnost hromadných ubytovacích zařízení v 1. čtvrtletí 2022

V 1. čtvrtletí 2022 hromadná ubytovací zařízení na území Libereckého kraje navštívilo celkem 238 217 hostů, tedy o 230 797 hostů (3 110,5 %) více než v 1. čtvrtletí 2021. Počet domácích turistů se meziročně zvýšil o 2 996,9 % na 202 536. Počet zahraničních hostů vzrostl ještě výrazněji, a to o 3 954,7 % na 35 681 hostů (15,0 % všech hostů). Mezi nerezidenty převažovali turisté ze sousedního Německa (49,3 %), dalších 21,0 % představovali turisté z Polska, 6,5 % ze Slovenska a 4,8 % hosté z Dánska. Z ostatních zemí zavítalo do našeho kraje 18,3 % návštěvníků. Hosté v zařízeních strávili 810 914 nocí, v tom domácí hosté 688 772 nocí (84,9 %) a zahraniční hosté 122 142 nocí (15,1 %). Celkový počet přenocování hostů se meziročně zvýšil o 3 066,3 %. V případě domácích hostů byl vykázán přírůstek o 2 934,0 %, u zahraničních hostů došlo opět k ještě výraznějšímu nárůstu o 4 098,8 %. Průměrný počet přenocování všech hostů činil 3,4 noci, průměrná doba pobytu dosáhla 4,4 dny. Stejně průměrné délky přenocování i pobytu dosáhli shodně domácí i zahraniční hosté.

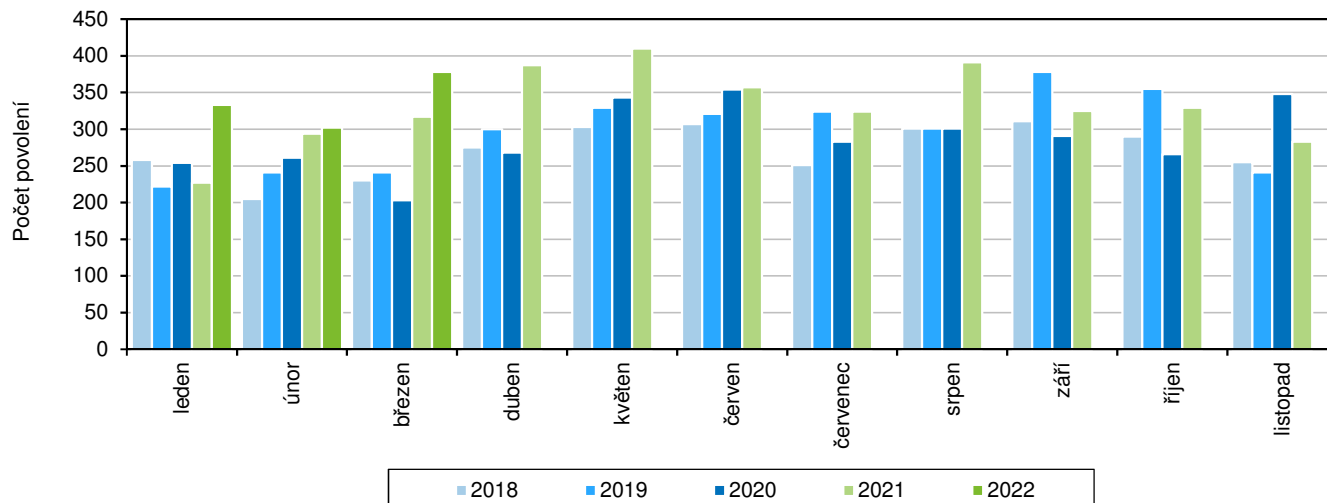
Hosté v hromadných ubytovacích zařízeních Libereckého kraje v jednotlivých měsících



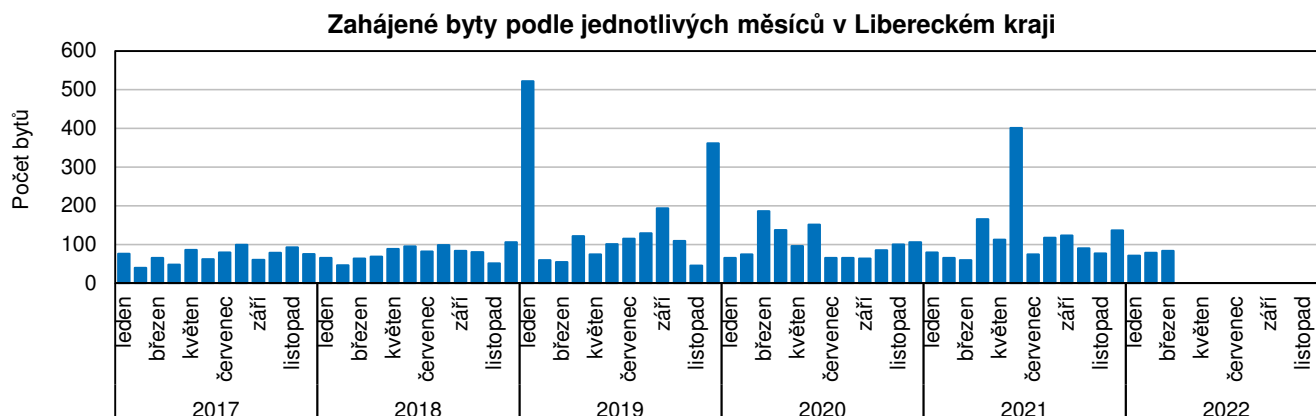
## Stavební povolení a bytová výstavba v 1. čtvrtletí 2022

V 1. čtvrtletí 2022 stavební úřady v Libereckém kraji vydaly celkem 1 013 stavebních povolení, tj. meziročně o 175 povolení (+20,9 %) více. Téměř 53 % vydaných povolení bylo určeno na výstavbu inženýrských staveb, zbývající část povolení (47,4 %) souvisela s výstavbou budov. V Libereckém kraji tak bylo vydáno 480 povolení na budovy (tj. meziročně více o 50 povolení (+11,6 %) a ve většině případů se bude jednat o výstavbu bytových budov (297 povolení, tj. 61,9 % z celkového počtu povolení na budovy). Více než 55 % bytových budov pak vznikne novou výstavbou, zbývajících 44,8 % změnou dokončených staveb. Na inženýrské stavby bylo v kraji vydáno celkem 533 stavebních povolení (meziročně +125 povolení, +30,6 %). Orientační hodnota vydaných stavebních povolení v kraji v 1. čtvrtletí 2022 dosáhla částky 2 213 mil. Kč a meziročně poklesla o 2 160 mil. Kč (-49,4 %). Nejvyšší část orientační hodnoty staveb v Libereckém kraji směřovala do výstavby budov, a to 1 701 mil. Kč (tj. 76,9 % z celkového objemu). Dvě třetiny uvedené částky pohlíží výstavba bytových budov. Při výstavbě inženýrských staveb bude proinvestováno 512 mil. Kč (23,1 % z celkové částky). Na 1 stavební povolení vydané v našem kraji připadla částka 2 185 tis. Kč.

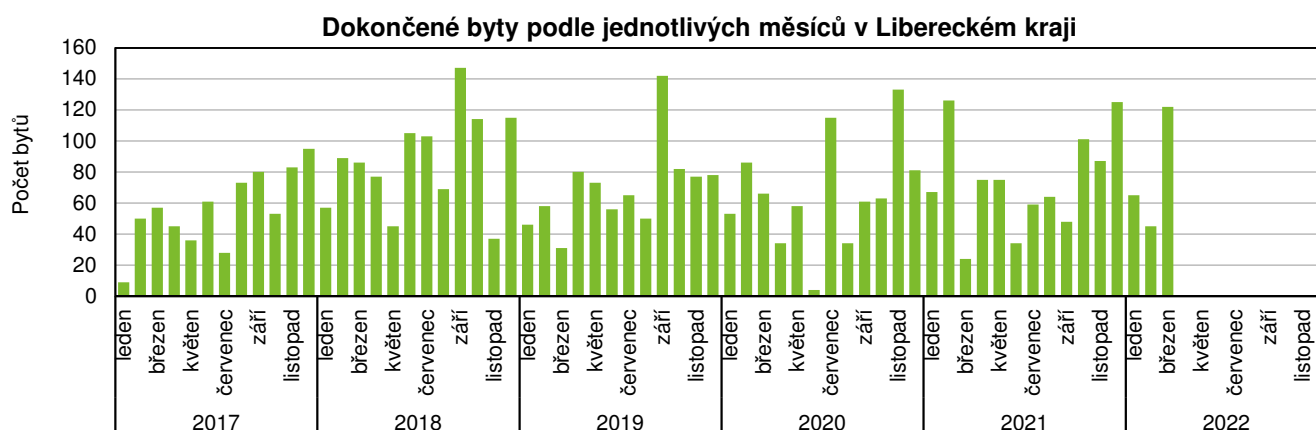
Vydaná stavební povolení v Libereckém kraji v jednotlivých měsících



V průběhu 1. čtvrtletí roku 2022 byla v Libereckém kraji zahájena výstavba 232 bytů a tento počet meziročně vzrostl o 29 bytů (+14,3 %). Počty zahájených bytů byly vyšší ve všech sledovaných kategoriích. V rodinných domech vzrostly o téměř pětinu (171 bytů, tj. +19,6 %). Zatímco v 1. čtvrtletí 2021 nebyl v kraji zahájen žádný byt v novém bytovém domě, ve stejném období letošního roku se začalo s realizací 22 bytů. Počet bytů v nebytových budovách meziročně vzrostl dokonce 6,5krát, tj. z 2 na 13 bytů. Ve struktuře zahájených bytů z 83,6 % převažovala nová výstavba nad změnou již dokončených staveb. Téměř ¾ pak představuje výstavba bytů v nových rodinných domech.



Během prvních tří měsíců tohoto roku bylo v Libereckém kraji dokončeno celkem 232 bytů, meziročně o 15 bytů (6,9 %) více. Novou výstavbou vzniklo 83,2 % bytů, v rámci změny již dokončených staveb bylo získáno 16,8 % bytů. Počet bytů dokončených v nových rodinných domech se meziročně zvýšil o 3,4 % a jejich kolaudací bylo získáno 65,1 % všech bytů. V porovnání s 1. čtvrtletím roku 2021 bylo výrazně více bytů dokončeno v nových bytových domech (+127,8 %), touto výstavbou pak bylo získáno 17,7 % nových bytů. Naopak v rámci nebytových budov vznikly pouze 2 nové byty (tj. 0,9 % všech dokončených bytů), tj. o 30 bytů méně než tomu bylo v předchozím období.



## Věkové složení obyvatel k 31. 12. 2021

Průměrný věk obyvatel Libereckého kraje ke konci roku 2021 dosáhl 42,7 let, meziročně tak populace regionu zestárla o 0,3 roku. Nejnižší průměrný věk vykázal v případě okresů kraje okres Liberec (42,3 let), naopak tomu bylo v okrese Semily (43,7 let). Mezi 215 obcemi našeho kraje se průměrný věk pohyboval v intervalu od 35,9 let v obci Bohatice (okres Česká Lípa) do 53,7 let v obci Troskovice (okres Semily). K poslednímu dni roku 2021 bylo v Libereckém kraji evidováno 221 540 žen, tj. 50,6 % celkové populace regionu. Jejich průměrný věk dosáhl 44,1 let, tedy o 0,3 roku více než v roce 2020. Muži byli v průměru o 2,9 roku mladší, když jejich průměrný věk činil 41,3 let (meziročně o 0,3 roku více).

K 31. 12. 2021 žilo na území Libereckého kraje 71 026 dětí ve věku 0–14 let, z toho 51,1 % představovali chlapci. Na celkové populaci se tato věková skupina podílela z 16,3 %. Produktivní část populace (tj. obyvatele ve věku 15–64 let) reprezentovalo 274 897 osob, tj. 62,8 % krajského obyvatelstva. I v této skupině převažovali muži (51,3 %). Kategorie obyvatel ve věku 65 a více let čítala 91 467 osob, tj. 20,9 % obyvatel kraje. V případě této části populace měly rozhodující zastoupení ženy (57,8 %).

Hodnota indexu stárí (počet osob ve věku 65 a více let na 100 dětí ve věku 0–14 let) nabývá stále vyšší hodnoty. Ke konci roku 2021 připadlo na 100 dětí již 128,5 seniorů. Velmi výrazný rozdíl je patrný v případě indexu stárí u žen a mužů, tj. zatímco na 100 chlapců ve věku 0–14 let připadlo na konci loňského roku 106,1 seniorů, na 100 dívek ve stejném věku

to bylo 151,8 senierek. Příčinou je převaha žen v nejvyšších věkových kategoriích. V rámci Libereckého kraje byla nejvyšší hodnota indexu stáří zjištěna v okrese Semily (143,1). Výše uvedenou krajskou hodnotu převýšil ještě také index stáří v okrese Jablonec nad Nisou (134,0). V okrese Česká Lípa na 100 dětí připadlo 124,5 seniorů a v okrese Liberec 122,2 seniorů.

Dalším ukazatelem, kterým je možné popsat demografickou situaci v rámci daného území, je index ekonomického zatížení. Ten vyjadřuje poměr mezi neproduktivní (děti ve věku 0–14 let a 65leté a starší osoby) a produktivní složkou (obyvatelé ve věku 15–64 let) populace. I v tomto případě hodnota indexu každoročně roste. K 31. 12. 2021 v Libereckém kraji připadlo na 100 osob ve věku 15–64 let již 59,2 osob v neproduktivním věku. Z pohledu pohlaví je příznivější situace na straně mužů (53,2 osob) než žen (65,5 osob). Hodnotu 60 osob překročila hodnota indexu ekonomického zatížení v okrese Semily (61,8 osob) a okresu Jablonec nad Nisou (61,5 osob). Okres Liberec na 100 ekonomicky aktivních evidoval 58,5 ekonomicky neaktivních osob a hodnota za okres Česká Lípa dosáhla 56,5 osob.

#### Obce Libereckého kraje s nejnižším průměrným věkem k 31. 12. 2021

	Název obce	Okres	Počet obyvatel	Průměrný věk obyvatel
1.	Bohatice	Česká Lípa	233	35,9
2.	Šimonovice	Liberec	1 383	36,4
3.	Radvanec	Česká Lípa	260	36,7
4.	Tachov	Česká Lípa	214	36,8
5.	Pertoltice pod Ralskem	Česká Lípa	425	37,6
6.	Pulečný	Jablonec n. N.	476	37,9
7.	Horní Libchava	Česká Lípa	825	38,1
8.	Jeřmanice	Liberec	573	38,6
9.	Jenišovice	Jablonec n. N.	1 218	38,6
10.	Žďárek	Liberec	168	38,6

#### Obce Libereckého kraje s nejvyšším průměrným věkem k 31. 12. 2021

	Název obce	Okres	Počet obyvatel	Průměrný věk obyvatel
1.	Troskovice	Semily	85	53,7
2.	Krompach	Česká Lípa	163	50,7
3.	Jiřetín pod Bukovou	Jablonec n. N.	459	50,4
4.	Janovice v Podještědí	Liberec	90	49,4
5.	Mařenice	Česká Lípa	307	48,8
6.	Blatce	Česká Lípa	108	48,7
7.	Roztoky u Semil	Semily	107	47,9
8.	Ktová	Semily	194	47,2
9.	Harrachov	Jablonec n. N.	1 301	46,7
10.	Jablonec nad Jizerou	Semily	1 576	46,5

## Nezaměstnanost k 30. 4. 2022

Podíl nezaměstnaných v Libereckém kraji k 30. dubnu 2022 dosáhl hodnoty 3,52 % (o 0,02 p. b. méně, než na konci března). Nezaměstnanost žen se meziměsíčně nepatrně zvýšila o 0,08 p. b. na 3,90 %, nezaměstnanost mužů byla nižší o 0,11 p. b. na 3,17 %. V případě okresů Libereckého kraje došlo ke snížení nezaměstnanosti pouze v okrese Liberec (- 0,03 p. b. na 3,55 %) a v okrese Jablonec nad Nisou (-0,13 p. b. na 3,70 %). Zbylé dva okresy vykázaly nepatrný nárůst nezaměstnanosti. Nejvyšší byl vykázán v okrese Česká Lípa (+0,08 p. b. na hodnotu 2,98 %), zanedbatelný v okrese Semily (+0,02 p. b. na 4,03 %). K 30. 4. 2022 úřady práce v kraji evidovaly 10 995 neumístěných uchazečů o zaměstnání, což je o 146 osob (1,3 %) méně než na konci března 2022. Většinu uvedených uchazečů tvořily ženy (54,1 %). Počet nezaměstnaných žen se meziměsíčně zvýšil o 14 osob (+0,2 %) na 5 945 osob, počet mužů se snížil o 160 osob (-3,1 %) na 5 050 osob. Za dosažitelné bylo označeno 9 687 uchazečů ve věku 15–64 let, tedy 88,1 % z celkového počtu nezaměstnaných. Podpora v nezaměstnanosti byla vyplácena 3 831 uchazečům (tj. 34,8 % všech uchazečů). Nabídka volných pracovních míst na konci dubna tohoto roku čítala 9 254 pozic, tedy o 479 míst (4,9 %) méně než na konci března 2022, na jedno volné pracovní místo připadlo 1,19 uchazečů o zaměstnání.

#### Nezaměstnanost v Libereckém kraji a jeho okresech k 30. 4. 2022

Pramen: Ministerstvo práce a sociálních věcí ČR

	Uchazeči o zaměstnání v evidenci ÚP	z toho			Podíl nezaměstnaných na obyvatelstvu (%) <sup>1)</sup>			Pracovní místa v evidenci ÚP	Uchazeči o zaměstnání na 1 prac. místo v evidenci ÚP
		dosažitelní ve věku 15–64 let	ženy	s podporou v nezaměstnanosti	celkem	ženy	muži		
<b>Liberecký kraj</b>	<b>10 995</b>	<b>9 687</b>	<b>5 945</b>	<b>3 831</b>	<b>3,52</b>	<b>3,90</b>	<b>3,17</b>	<b>9 254</b>	<b>1,19</b>
v tom okresy:									
Česká Lípa	2 247	1 940	1 271	860	2,98	3,48	2,50	1 022	2,20
Jablonec n. N.	2 309	2 067	1 263	775	3,70	4,12	3,29	1 143	2,02
Liberec	4 544	3 897	2 446	1 470	3,55	3,88	3,24	5 419	0,84
Semily	1 895	1 783	965	726	4,03	4,28	3,80	1 670	1,13

<sup>1)</sup> podíl nezaměstnaných na obyvatelstvu = počet dosažitelných uchazečů o zaměstnání ve věku 15–64 let / počet obyvatel ve věku 15–64 let v %