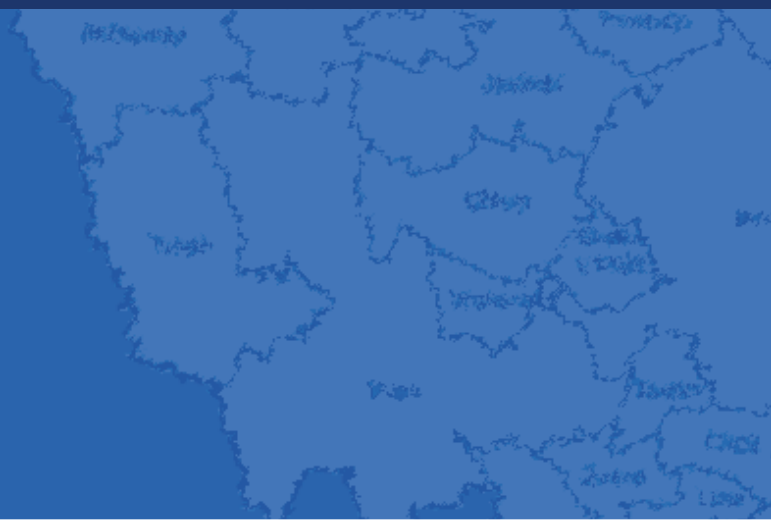


VOLEBNÍ ÚČAST



volební účast



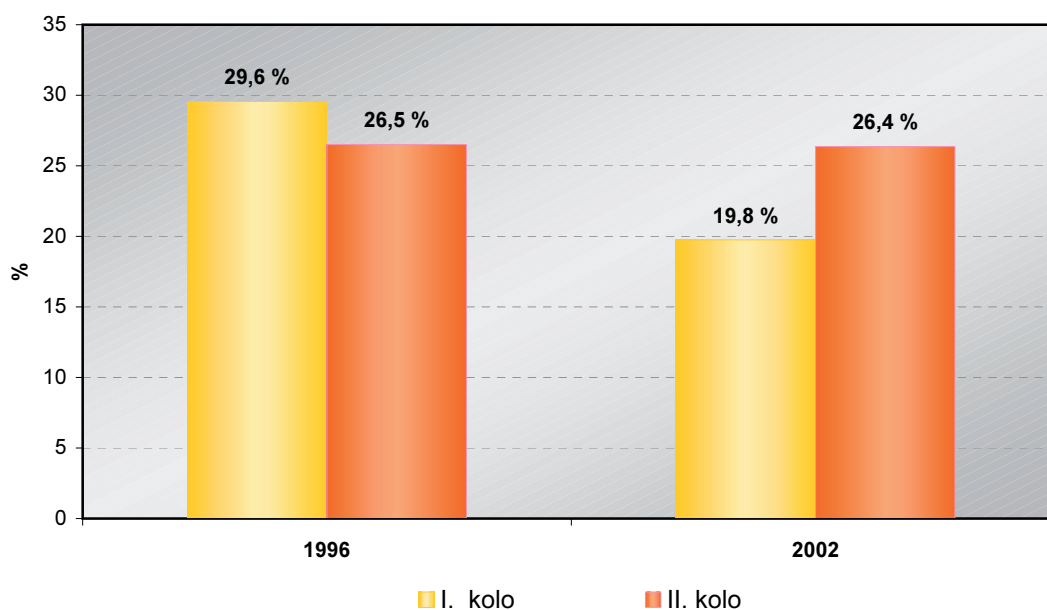
Volební účast ve volbách do Senátu Parlamentu ČR ve volebním obvodu Česká Lípa v roce 1996

Kolo	Počet okrsků	Počet zapsaných voličů	Vydané obálky	Volební účast (%)	Odevzdané obálky	Platné hlasy	
						abs.	v %
I.	189	93 124	27 528	29,6	27 462	27 199	99,0
II.	189	93 103	24 694	26,5	24 671	24 555	99,5

Volební účast ve volbách do Senátu Parlamentu ČR ve volebním obvodu Česká Lípa v roce 2002

Kolo	Počet okrsků	Počet zapsaných voličů	Vydané obálky	Volební účast (%)	Odevzdané obálky	Platné hlasy	
						abs.	v %
I.	190	98 656	19 481	19,8	19 470	19 207	98,7
II.	190	98 720	26 020	26,4	25 761	24 946	96,8

Účast voličů ve volbách do Senátu Parlamentu ČR v roce 1996 a 2002 volební obvod 36 - Česká Lípa



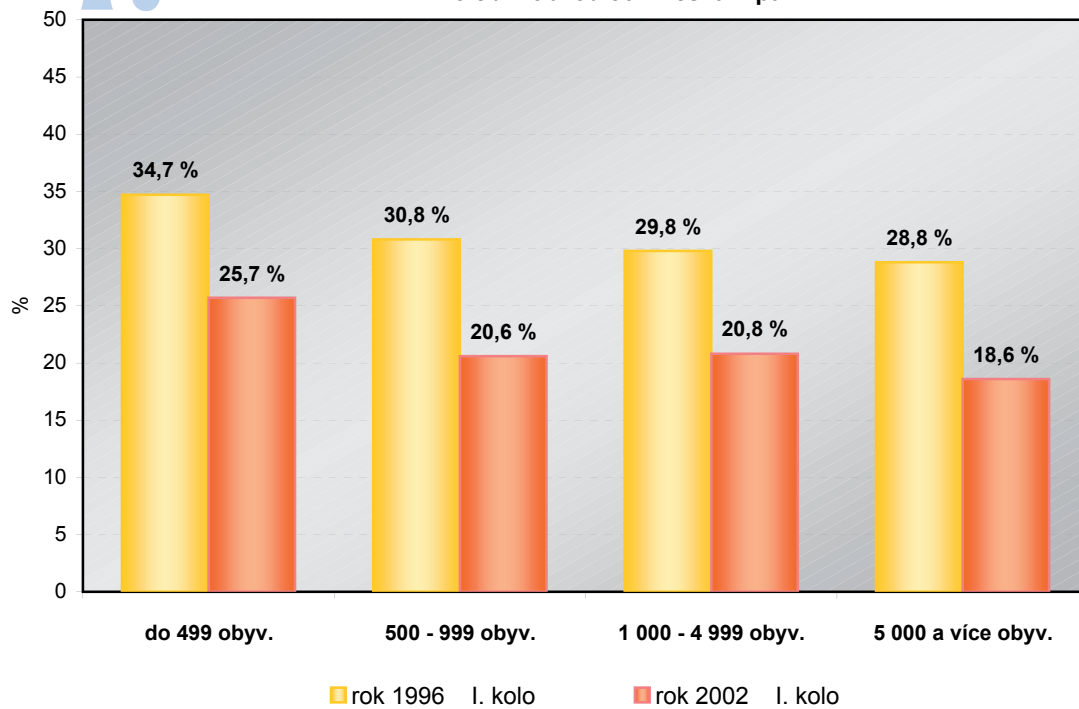
Účast voličů ve volbách do Senátu Parlamentu ČR v letech 1996 a 2002 ve volebním obvodu Česká Lípa podle velikostních skupin obcí (%)

Obce	1996		2002	
	I. kolo	II. kolo	I. kolo	II. kolo
do 499 obyvatel	34,7	29,2	25,7	32,8
500 - 999 obyvatel	30,8	27,2	20,6	30,1
1 000 - 4 999 obyvatel	29,8	26,1	20,8	27,4
5 000 a více obyvatel	28,8	26,3	18,6	24,6
Obvod celkem	29,6	26,5	19,8	26,4

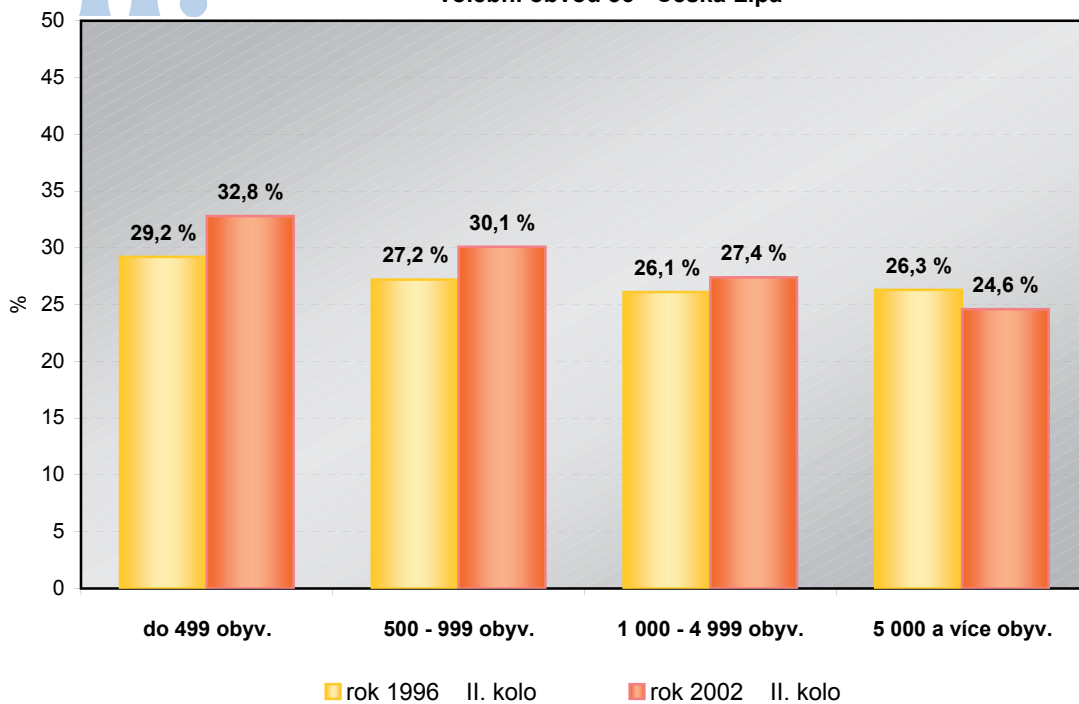
Počet voličů, kteří se nezúčastnili voleb do Senátu Parlamentu ČR v letech 1996 a 2002 ve volebním obvodu Česká Lípa podle velikostních skupin obcí

Obce	1996		2002	
	I. kolo	II. kolo	I. kolo	II. kolo
do 499 obyvatel	3 342	3 638	4 229	3 823
500 - 999 obyvatel	7 419	7 804	9 243	8 137
1 000 - 4 999 obyvatel	14 108	14 851	16 892	5 499
5 000 a více obyvatel	40 727	42 116	48 811	45 251
Obvod celkem	65 596	684 409	79 175	72 710

Účast voličů v I. kole voleb do Senátu Parlamentu ČR v letech 1996 a 2002 volební obvod 36 - Česká Lípa



Účast voličů ve II. kole voleb do Senátu Parlamentu ČR v letech 1996 a 2002 volební obvod 36 - Česká Lípa



Účast voličů ve volbách do Senátu Parlamentu ČR v letech 1996 a 2002 v obcích do 499 obyvatel

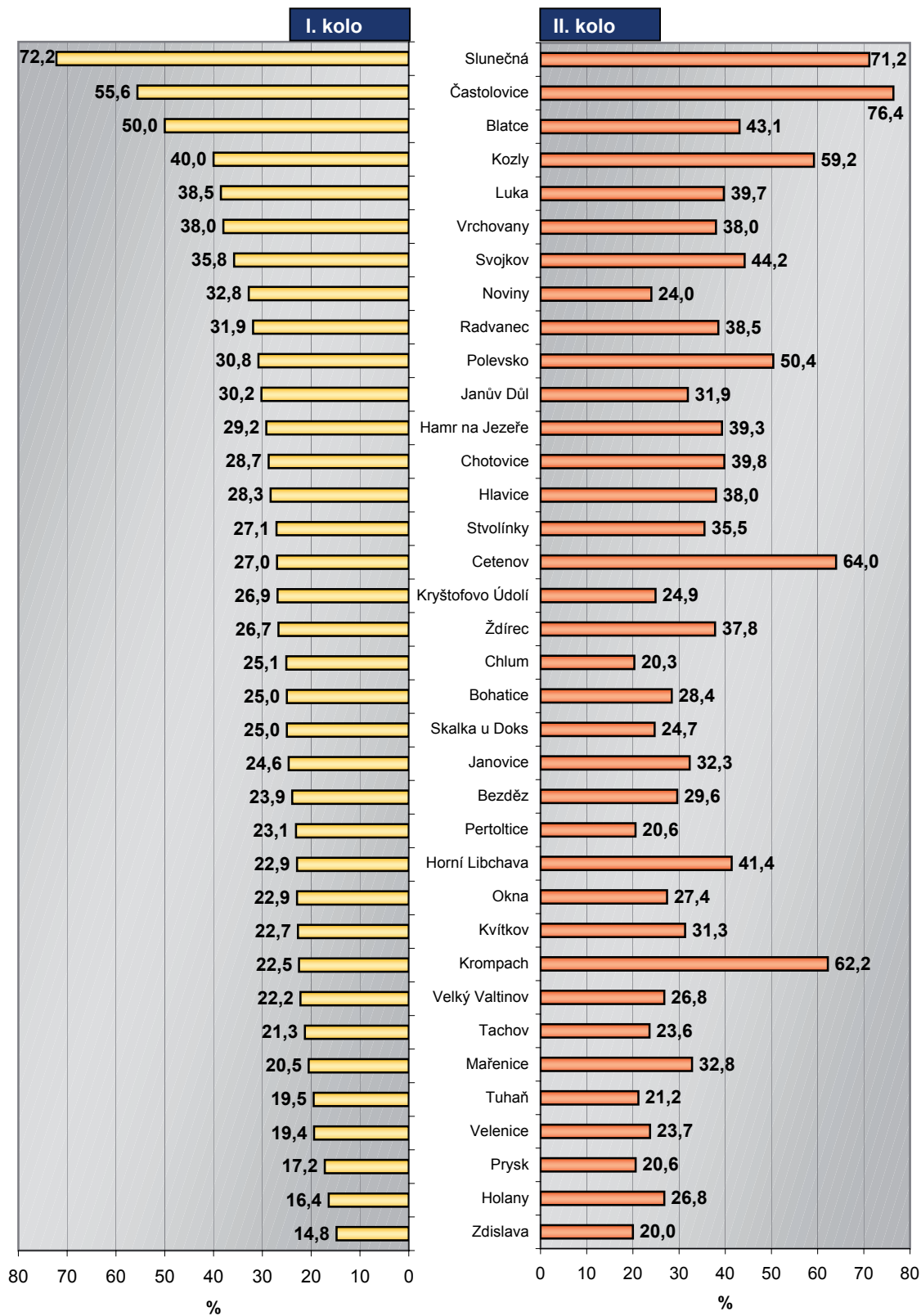
Obec	I. kolo				II. kolo			
	počet zapsaných voličů		počet voličů		počet zapsaných voličů		počet voličů	
	1996	2002	1996	2002	1996	2002	1996	2002
Bezděz	228	226	73	54	228	226	62	54
Blatce	46	50	15	25	46	51	14	22
Bohatice	113	116	26	29	113	116	20	33
Cetenov	97	100	43	27	97	100	41	64
Častolovice	38	54	24	30	38	55	18	42
Hamr na Jezeře	226	277	72	81	228	280	73	110
Hlavice	216	177	107	50	215	176	99	67
Holany	309	366	78	60	309	366	60	98
Horní Libchava	240	271	67	62	241	268	55	111
Chlum	194	207	81	52	198	207	53	42
Chotovice	97	108	33	31	97	108	41	43
Janovice v Podj.	61	65	17	16	61	65	17	21
Janův Důl	105	116	41	35	105	116	40	37
Kozly	90	95	27	38	90	98	23	58
Krompach	101	111	43	25	100	111	33	69
Kryštofovo Údolí	157	171	66	46	157	173	54	43
Kvítkov	97	128	42	29	97	128	35	40
Luka	77	78	25	30	77	78	21	31
Mařenice	209	229	68	47	210	229	53	75
Noviny p. Ralskem	185	195	65	64	185	196	64	47
Okna	195	227	50	52	201	226	56	62
Pertoltice p. Ralskem	218	234	69	54	218	233	48	48
Polevsko	209	260	74	80	209	260	66	131
Prysk	291	319	80	55	291	320	69	66
Radvanec	84	91	35	29	84	91	40	35
Skalka u Doks	101	96	29	24	101	97	22	24
Slunečná	39	54	19	39	39	52	16	37
Stvolínky	168	214	59	58	169	214	59	76
Svojkov	67	95	25	34	67	95	34	42
Tachov	58	89	23	19	58	89	12	21
Tuhaň	219	231	50	45	219	231	46	49
Velenice	128	139	57	27	128	139	31	33
Velký Valtínov	129	149	44	33	132	148	39	40
Vrchovany	76	71	35	27	76	71	29	27
Zdislava	184	189	49	28	184	190	29	38
Ždírec	66	90	65	24	67	90	25	34

Podíl účasti voličů ve volbách do Senátu a Poslanecké sněmovny Parlamentu ČR v letech 1996 a 2002 v obcích do 499 obyvatel (%)

Obec	Volby do Senátu						Volby do Poslanecké sněmovny		
	I. kolo			II. kolo					
	1996	2002		1996	2002		2002	2006	
Bezděz	32,0	23,9	↓	27,2	29,6	↑	62,0	60,3	↓
Blatce	32,6	50,0	↑	30,4	43,1	↑	69,0	76,9	↑
Bohatice	23,0	25,0	↑	17,7	28,4	↑	48,7	58,3	↑
Cetenov	44,3	27,0	↓	42,3	64,0	↑	71,8	75,0	↑
Častolovice	63,2	55,6	↓	47,4	76,4	↑	72,6	*)	
Hamr na Jezeře	31,9	29,2	↓	32,0	39,3	↑	62,9	64,6	↑
Hlavice	49,5	28,3	↓	46,0	38,0	↓	69,8	71,7	↑
Holany	25,2	16,4	↓	19,4	26,8	↑	46,2	53,8	↑
Horní Libchava	27,9	22,9	↓	22,8	41,4	↑	56,4	63,8	↑
Chlum	41,8	25,1	↓	26,8	20,3	↓	42,6	56,0	↑
Chotovice	34,0	28,7	↓	42,3	39,8	↓	58,9	70,7	↑
Janovice v Podj.	27,9	24,6	↓	27,9	32,3	↑	63,0	75,8	↑
Janův Důl	39,0	30,2	↓	38,1	31,9	↓	59,7	65,9	↑
Kozly	30,0	40,0	↑	25,6	59,2	↑	81,3	75,0	↓
Krompach	42,6	22,5	↓	33,0	62,2	↑	69,9	66,0	↓
Kryštofovo Údolí	42,0	26,9	↓	34,4	24,9	↓	63,9	69,7	↑
Kvítkov	43,3	22,7	↓	36,1	31,3	↓	100,0	65,4	↓
Luka	32,5	38,5	↑	27,3	39,7	↑	57,7	60,7	↑
Mařenice	32,5	20,5	↓	25,2	32,8	↑	66,5	68,8	↑
Noviny	35,1	32,8	↓	34,6	24,0	↓	70,4	68,0	↓
Okna	25,6	22,9	↓	27,9	27,4	↓	54,0	67,5	↑
Pertoltice p. Ralskem	31,7	23,1	↓	22,0	20,6	↑	56,3	51,3	↓
Polevsko	35,4	30,8	↓	31,6	50,4	↑	64,6	73,3	↑
Prysk	27,5	17,2	↓	23,7	20,6	↓	62,7	67,0	↑
Radvanec	41,7	31,9	↓	47,6	38,5	↓	65,0	73,9	↑
Skalka u Doks	28,7	25,0	↓	21,8	24,7	↑	59,0	59,8	↑
Slunečná	48,7	72,2	↑	41,0	71,2	↑	84,5	83,1	↓
Stvolínky	35,1	27,1	↓	34,9	35,5	↑	56,9	52,7	↓
Svojkov	37,3	35,8	↓	50,7	44,2	↓	70,3	60,4	↓
Tachov	39,7	21,3	↓	20,7	23,6	↑	40,7	57,5	↑
Tuhaň	22,8	19,5	↓	21,0	21,2	↑	45,7	44,4	↓
Velenice	44,5	19,4	↓	24,2	23,7	↓	100,0	67,6	↓
Velký Valtinov	34,1	22,2	↓	29,6	26,8	↓	56,9	60,0	↑
Vrchovany	46,0	38,0	↓	38,2	38,0	↓	64,8	59,5	↓
Zdislava	26,6	14,8	↓	15,8	20,0	↑	62,5	69,8	↑
Ždírec	98,5	26,7	↓	37,3	37,8	↑	61,8	58,2	↓

*) obec Častolovice byla k 1. 1. 2005 připojena k městu Česká Lípa

Podíl účasti voličů ve volbách do Senátu Parlamentu ČR v roce 2002



OBCE OD 500 DO 999 OBYVATEL

Účast voličů ve volbách do Senátu Parlamentu ČR v letech 1996 a 2002 v obcích od 500 do 999 obyvatel

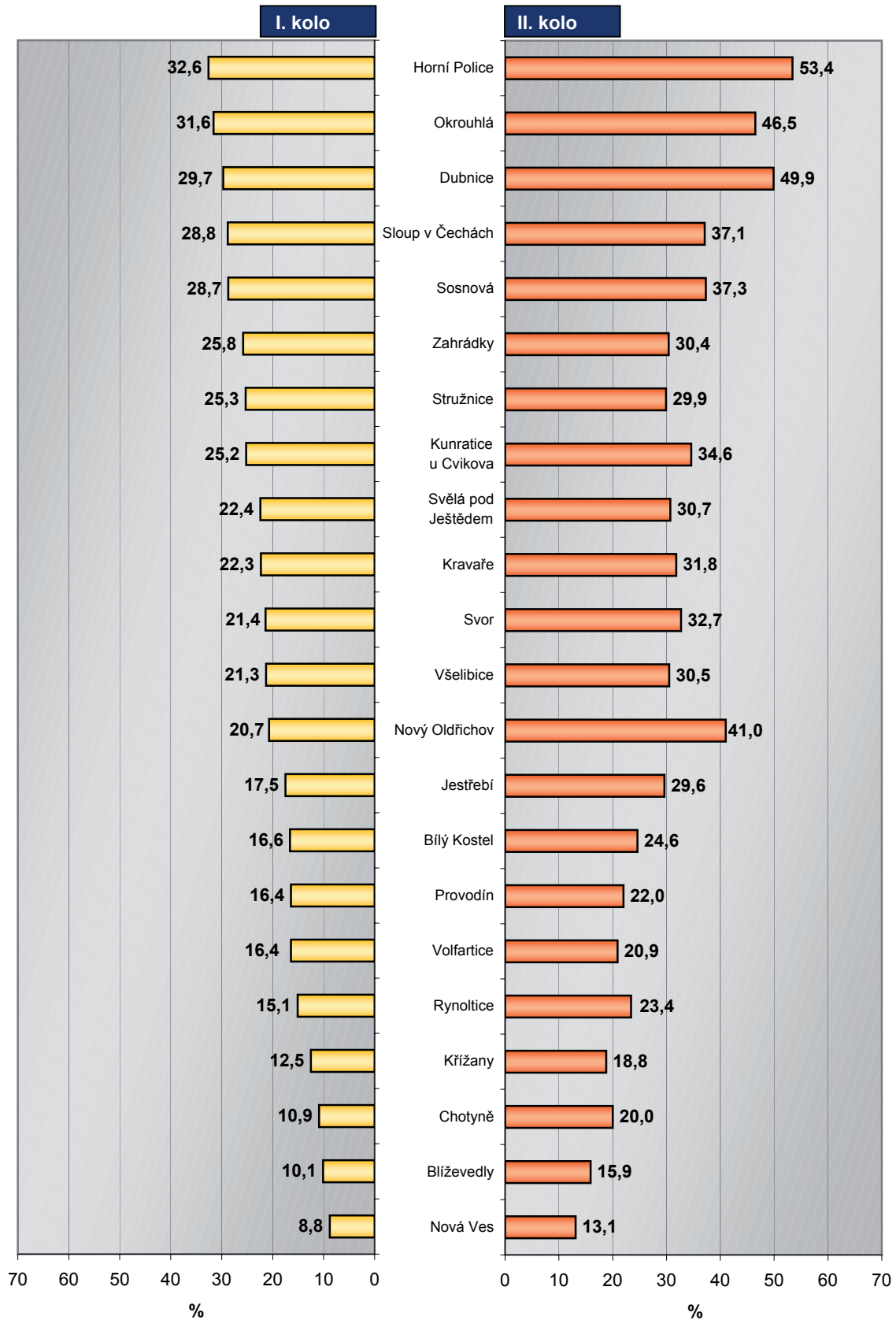
Obec	I. kolo				II. kolo			
	počet zapsaných voličů		počet voličů		počet zapsaných voličů		počet voličů	
	1996	2002	1996	2002	1996	2002	1996	2002
Bílý Kostel n. Nisou	570	639	137	106	570	639	123	157
Blíževedly	444	503	96	51	445	503	81	80
Dubnice	395	414	120	123	395	413	98	206
Horní Police	448	500	189	163	448	502	192	268
Chotyně	703	644	191	70	703	644	149	129
Jestřebí	494	548	108	96	494	551	85	163
Kravaře	521	575	171	128	522	575	188	183
Křižany	517	535	129	67	518	535	126	101
Kunratice u Cvikova	411	424	120	107	411	424	117	147
Nová Ves	465	512	84	45	465	512	79	67
Nový Oldřichov	498	532	132	110	500	532	120	218
Okrouhlá	315	374	123	118	318	374	133	174
Provodín	551	554	142	91	551	554	118	122
Rynoltice	536	577	171	87	539	576	159	135
Sloup v Čechách	519	580	229	167	518	580	188	215
Sosnová	478	586	214	168	478	586	130	219
Stružnice	604	681	182	172	607	679	151	203
Světlá p. Ještědem	571	652	222	146	571	652	213	200
Svor	448	496	161	106	447	496	142	162
Volfartice	385	453	76	74	385	454	62	95
Všelibice	412	403	153	86	411	403	158	123
Zahrádky	429	461	145	119	429	460	109	140

OBCE OD 500 DO 999 OBYVATEL

Podíl účasti voličů ve volbách do Senátu a Poslanecké sněmovny Parlamentu ČR
v letech 1996 a 2002 v obcích od 500 do 999 obyvatel (%)

Obec	Volby do Senátu						Volby do Poslanecké sněmovny		
	I. kolo			II. kolo					
	1996	2002		1996	2002		2002	2006	
Bílý Kostel n. Nisou	24,0	16,6	↓	21,6	24,6	↑	56,3	58,4	↑
Blíževedly	21,6	10,1	↓	18,2	15,9	↓	42,5	51,0	↑
Dubnice	30,4	29,7	↓	24,8	49,9	↑	64,7	66,0	↑
Horní Police	42,2	32,6	↓	42,9	53,4	↑	65,7	63,9	↓
Chotyně	27,2	10,9	↓	21,2	20,0	↓	51,6	58,9	↑
Jestřebí	21,9	17,5	↓	17,2	29,6	↑	42,9	49,3	↑
Kravaře	32,8	22,3	↓	36,0	31,8	↓	52,2	49,3	↓
Křížany	25,0	12,5	↓	24,3	18,8	↓	52,7	56,8	↑
Kunratice u Cvikova	29,2	25,2	↓	28,5	34,6	↑	60,8	62,3	↑
Nová Ves	18,1	8,8	↓	17,0	13,1	↓	50,5	56,1	↑
Nový Oldřichov	26,5	20,7	↓	24,0	41,0	↑	54,8	62,8	↑
Okrouhlá	39,0	31,6	↓	41,8	46,5	↑	61,8	73,7	↑
Provodín	25,8	16,4	↓	21,4	22,0	↑	45,8	52,0	↑
Rynoltice	31,9	15,1	↓	29,5	23,4	↓	60,2	60,8	↑
Sloup v Čechách	44,2	28,8	↓	36,3	37,1	↑	59,9	61,6	↑
Sosnová	44,8	28,7	↓	27,2	37,3	↑	64,1	72,1	↑
Stružnice	30,1	25,3	↓	24,9	29,9	↑	52,4	58,2	↑
Svělá pod Ještědem	38,9	22,4	↓	37,3	30,7	↓	70,4	75,4	↑
Svor	35,9	21,4	↓	31,8	32,7	↑	56,8	61,5	↑
Volfartice	19,7	16,4	↓	16,1	20,9	↑	43,5	56,0	↑
Všelibice	37,1	21,3	↓	38,4	30,5	↓	63,2	69,6	↑
Zahrádky	33,8	25,8	↓	25,4	30,4	↑	54,2	55,1	↑

Podíl účasti voličů ve volbách do Senátu Parlamentu ČR v roce 2002



OBCE OD 1 000 DO 4 999 OBYVATEL

Účast voličů ve volbách do Senátu Parlamentu ČR v letech 1996 a 2002 v obcích od 1 000 do 4 999 obyvatel

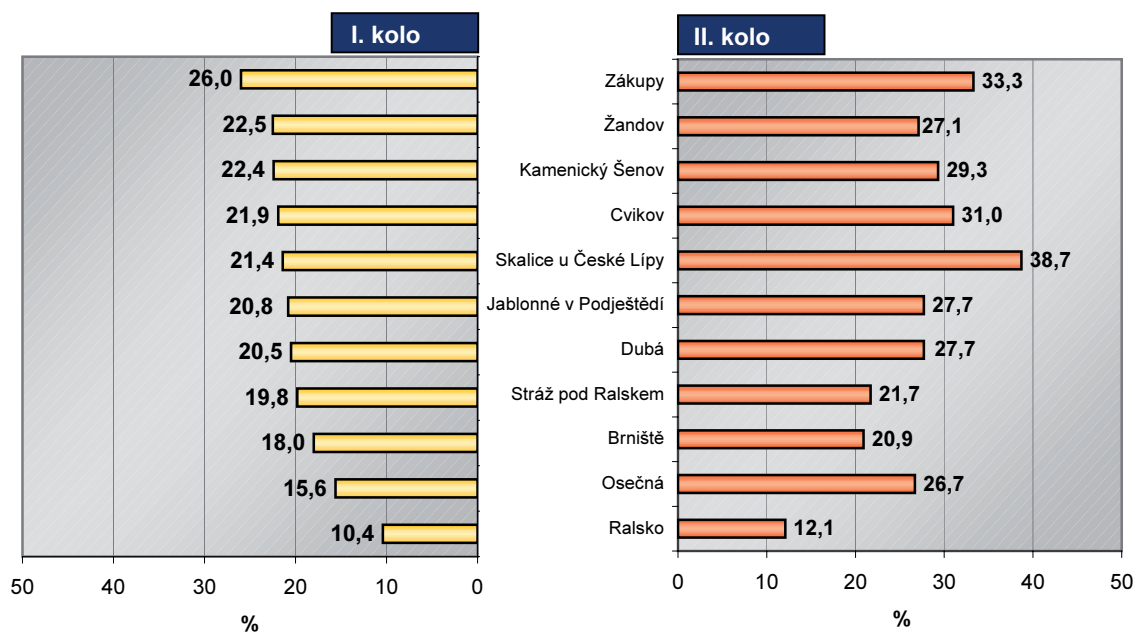
Obec	I. kolo				II. kolo			
	počet zapsaných voličů		počet voličů		počet zapsaných voličů		počet voličů	
	1996	2002	1996	2002	1996	2002	1996	2002
Brniště	943	1 027	282	185	945	1 028	248	215
Cvikov	3 305	3 452	1 003	755	3 327	3 448	873	1 071
Dubá	1 319	1 342	334	275	1 317	1 343	288	372
Jablonné v Podještědí	2 857	2 916	895	608	2 853	2 925	739	810
Kamenický Šenov	3 131	3 240	957	725	3 131	3 236	994	949
Osečná	766	755	258	118	763	755	221	202
Ralsko	452	1 118	169	116	452	1 128	104	136
Skalice u České Lípy	878	959	246	205	879	963	238	373
Stráž pod Ralskem	3 322	2 997	809	594	3 313	3 000	707	651
Zákupy	1 631	1 983	538	516	1 628	1 983	425	661
Žandov	1 505	1 549	510	349	1 504	1 551	424	421

OBCE OD 1 000 DO 4 999 OBYVATEL

Podíl účasti voličů ve volbách do Senátu a Poslanecké sněmovny Parlamentu ČR v letech 1996 a 2002 v obcích od 1 000 do 4 999 obyvatel (%)

Obec	Volby do Senátu						Volby do Poslanecké sněmovny		
	I. kolo			II. kolo					
	1996	2002		1996	2002		2002	2006	
Brniště	29,9	18,0	↓	26,2	20,9	↓	56,4	54,4	↓
Cvikov	30,4	21,9	↓	26,2	31,0	↑	55,2	58,0	↑
Dubá	25,3	20,5	↓	21,9	27,7	↑	51,6	55,2	↑
Jablonné v Podještědí	31,3	20,8	↓	25,9	27,7	↑	53,6	59,5	↑
Kamenický Šenov	30,6	22,4	↓	31,8	29,3	↓	54,6	60,4	↑
Osečná	33,7	15,6	↓	29,0	26,7	↓	62,4	66,8	↑
Ralsko	37,4	10,4	↓	23,0	12,1	↓	36,7	41,3	↑
Skalice u České Lípy	28,0	21,4	↓	27,1	38,7	↑	55,0	59,8	↑
Stráž pod Ralskem	24,4	19,8	↓	21,3	21,7	↑	43,4	50,7	↑
Zákupy	33,0	26,0	↓	26,1	33,3	↑	51,6	54,0	↑
Žandov	33,9	22,5	↓	28,2	27,1	↓	54,2	56,8	↑

Podíl účasti voličů ve volbách do Senátu Parlamentu ČR v roce 2002



OBCE OD 5 000 A VÍCE OBYVATEL

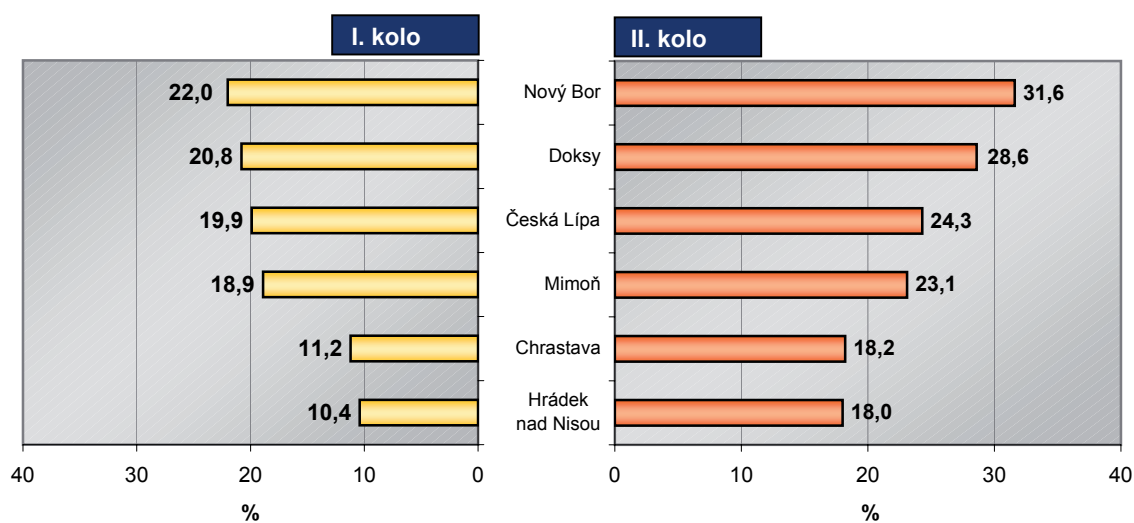
Účast voličů ve volbách do Senátu Parlamentu ČR v letech 1996 a 2002
v obcích od 5 000 a více obyvatel

Obec	I. kolo				II. kolo			
	počet zapsaných voličů		počet voličů		počet zapsaných voličů		počet voličů	
	1996	2002	1996	2002	1996	2002	1996	2002
Česká Lípa	28 645	30 301	7 902	6 034	28 622	30 320	6 996	7 364
Doksy	4 018	4 100	1 323	854	4 020	4 101	1 226	1 172
Hrádek nad Nisou	5 515	5 765	1 406	597	5 514	5 768	1 244	1 038
Chrastava	4 250	4 650	1 190	522	4 251	4 656	1 169	849
Mimoň	5 178	5 338	1 358	1 008	5 152	5 328	1 286	1 230
Nový Bor	9 577	9 833	3 277	2 161	9 572	9 847	3 094	3 116

Podíl účasti voličů ve volbách do Senátu a Poslanecké sněmovny Parlamentu ČR
v letech 1996 a 2002 v obcích od 5 000 a více obyvatel (%)

Obec	Volby do Senátu						Volby do Poslanecké sněmovny		
	I. kolo			II. kolo					
	1996	2002		1996	2002		2002	2006	
Česká Lípa	27,6	19,9	↓	24,4	24,3	↓	48,8	55,2	↑
Doksy	32,9	20,8	↓	30,5	28,6	↓	54,0	61,8	↑
Hrádek nad Nisou	25,5	10,4	↓	22,6	18,0	↓	48,7	55,4	↑
Chrastava	28,0	11,2	↓	27,5	18,2	↓	53,1	56,7	↑
Mimoň	26,2	18,9	↓	25,0	23,1	↓	50,1	54,2	↑
Nový Bor	34,2	22,0	↓	32,3	31,6	↓	55,0	63,0	↑

Podíl účasti voličů ve volbách do Senátu Parlamentu ČR v roce 2002



Účast voličů ve volbách do Senátu Parlamentu České republiky v roce 2002 Volební obvod 36 - Česká Lípa, 1. kolo voleb



Volební obvod 36 - Česká Lípa, 2. kolo voleb

