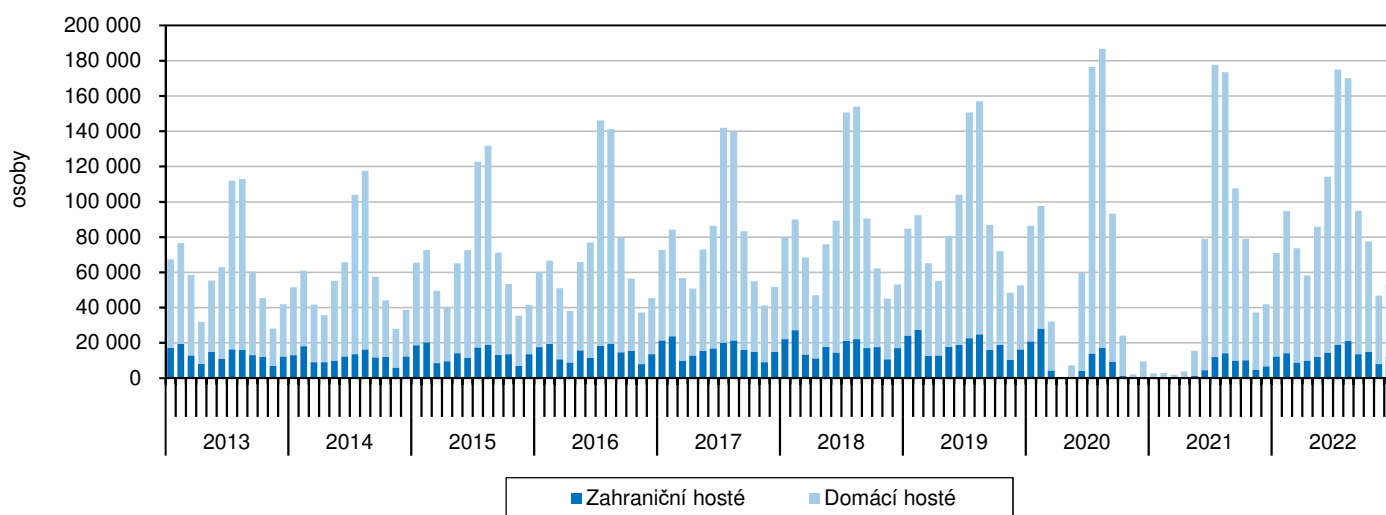


LIBERECKÝ KRAJ Z POHLEDU STATISTIKY

Cestovní ruch v Libereckém kraji v roce 2022

Celkový počet hostů v 1. až 4. čtvrtletí 2022 se v Libereckém kraji ve srovnání s předchozím rokem zvýšil o 54,2 % na 1 113 981 hostů a návštěvnost se tak vrátila na úroveň roku 2019. Domácí klientela se rozrostla o 44,9 % na 954 232 hostů. Počet zahraničních hostů zaznamenal nárůst o +149,4 % na 159 749 hostů a také v tomto období mezi nimi převažovali hosté z Německa (47,5 %). Celkový počet přenocování meziročně vzrostl o 52,5 % na 3 358 522 nocí. U domácích hostů byl v případě tohoto ukazatele vykázán přírůstek o 43,3 % na 2 900 131 nocí, počet přenocování zahraničních hostů se vyvíjel dynamičtěji – došlo ke zvýšení o 157,2 % na 458 391 nocí. Průměrná doba přenocování celkem a v případě domácích hostů činila 3,0 noci, doba pobytu tedy představovala 4,0 dny. Zahraniční hosté v našem kraji strávili 2,9 noci, resp. 3,9 dne.

Hosté v hromadných ubytovacích zařízeních Libereckého kraje v jednotlivých měsících



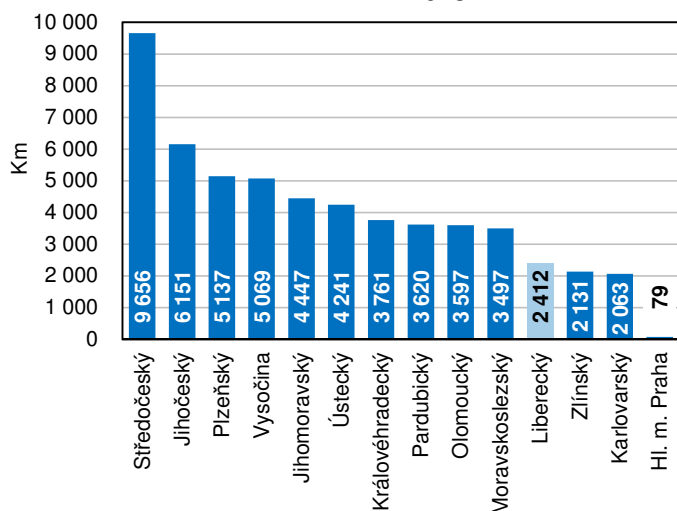
V roce 2022 bylo v Libereckém kraji evidováno 992 hromadných ubytovacích zařízení (HUZ), nabídka se meziročně zúžila o 35 zařízení. Ve struktuře převažují penziony, které tvořily 49,4 % (490 zařízení) celkového počtu HUZ. Mezi 177 hotely dominovaly hotely tříhvězdičkové (115 zařízení, tj. 65,0 % všech hotelů), hosté se mohli ubytovat také např. ve 33 čtyřhvězdičkových hotelech. V Libereckém kraji není možnost ubytování v pětihvězdičkovém hotelu. Ubytovací nabídku doplňovalo 67 turistických ubytoven, 42 chatových osad, 32 kempů a 184 ostatních ubytovacích zařízení (např. léčebné lázně, rekreační zařízení podniků či odborových svazů, školící střediska, domovy mládeže, vysokoškolské koleje, podnikové ubytovny a jiná ubytovací zařízení vyčleňující lůžkovou kapacitu pro cestovní ruch). V uvedených HUZ bylo k dispozici 47 155 lůžek a 15 591 pokojů.

Silniční a dálniční síť v Libereckém kraji

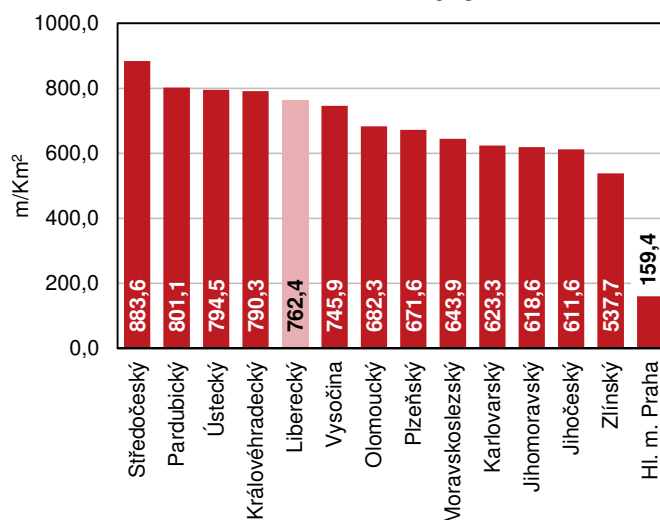
Pramen: Ředitelství silnic a dálnic ČR

V Libereckém kraji bylo k 1. 1. 2023 evidováno 2 412 km silnic a dálnic (4,3 % republikového úhrnu). Také v případě našeho regionu výrazně převažovaly silnice III. třídy (1 577 km, tj. 65,4 %), následovaly silnice II. (20,1 %) a I. třídy (14,3 %). Jediný úsek dálnice v délce 4,6 km (0,2 %) na území našeho kraje vede od Turnova na hranici kraje směrem na Prahu a nachází se v okresech Semily (0,5 km) a Liberec (4,1 km).

Délka silniční a dálniční sítě podle krajů k 1. 1. 2023



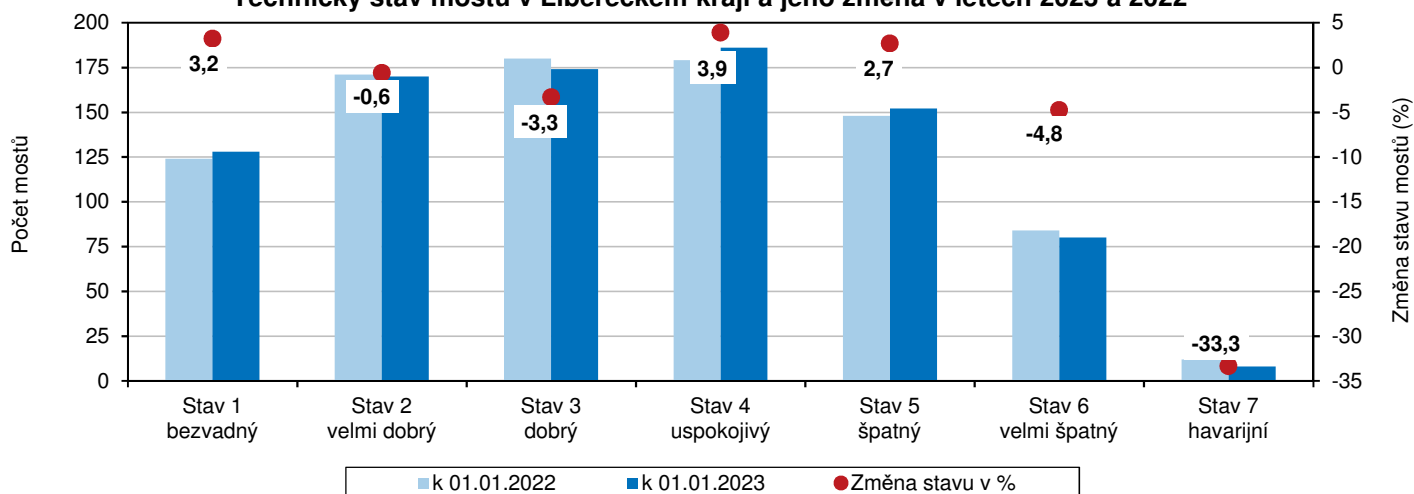
Hustota silniční a dálniční sítě podle krajů k 1. 1. 2023



Z hlediska okresů našeho kraje byla nejděší silniční a dálniční síť evidována v okrese Liberec (710,5 km, tj. 29,5 % krajského úhrnu). S nepatrným odstupem následoval okres Česká Lípa, jehož území pokrývalo 644,8 km silnic (26,7 %). Opačně tomu bylo v okrese Jablonec nad Nisou, který disponoval 458,1 km silnic (19,0 %). Jak již bylo výše zmíněno, dálnice se nacházela pouze na území okresu Liberec a Semily. Nejvíce kilometrů silnic I. a III. třídy se nacházelo v okrese Liberec (120,3 km, resp. 468,4 km), silnice II. třídy byly nejděší v okrese Semily (183,7 km). Naopak okres Jablonec nad Nisou v porovnání s ostatními okresy kraje disponoval nejméně kilometry silnic II. a III. třídy (39,9 km, resp. 345,5 km). Silnice I. třídy byly nejkratší v okrese Semily (52,4 km).

Vozovka na většině silnic a dálnic v Libereckém kraji byla tvořena živíčným povrchem středním (1 233,5 km, tj. 51,1 % všech silnic a dálnic v kraji). U další zhruba třetiny silnic se jednalo o živíčný povrch těžký a u 15,4 % silnic živíčný povrch lehký. V menší míře se na silnicích v kraji vyskytovaly i další druhy povrchů, jako např. dlážděný, šterkový a betonový.

Technický stav mostů v Libereckém kraji a jeho změna v letech 2023 a 2022

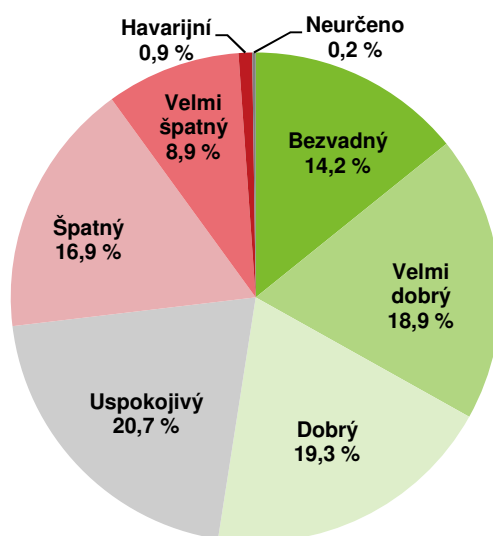


Poz.: K 1. 1. 2022 bylo v kraji 899 mostů, z toho 1 s neurčeným stavem, k 1. 1. 2023 900 mostů, z toho 2 s neurčeným stavem.

Na silnicích a dálnicích v Libereckém kraji se k 1. 1. 2023 nacházelo 900 mostů o celkové délce 15 431 metrů. Nejčastěji se mosty vyskytovaly v okrese Liberec (374 staveb o celkové délce 8 052 metrů), nejméně v okrese Jablonec nad Nisou (110 staveb o celkové délce 1 360 metrů). Podle stavu nosné konstrukce nebo spodní stavby (bere se v úvahu horší stav) rozeznáváme u mostů škálu 7 stavů – od bezvadného, přes velmi dobrý, dobrý, uspokojivý, špatný, velmi špatný až po

havarijní. Více než pětina zmíněných mostů (186 staveb) byla s ohledem na jejich stav zařazena do kategorie uspokojivý. Za bezvadné bylo označeno 128 mostů (14,2 %), naopak v havarijním stavu bylo 8 mostů (0,9 %). Nejvíce mostů ve velmi špatném a havarijním stavu se nacházelo v okrese Česká Lípa (24 staveb, resp. 4 stavby).

**Mosty v Libereckém kraji podle stavu nosné konstrukce nebo spodní stavby
k 1. 1. 2023**



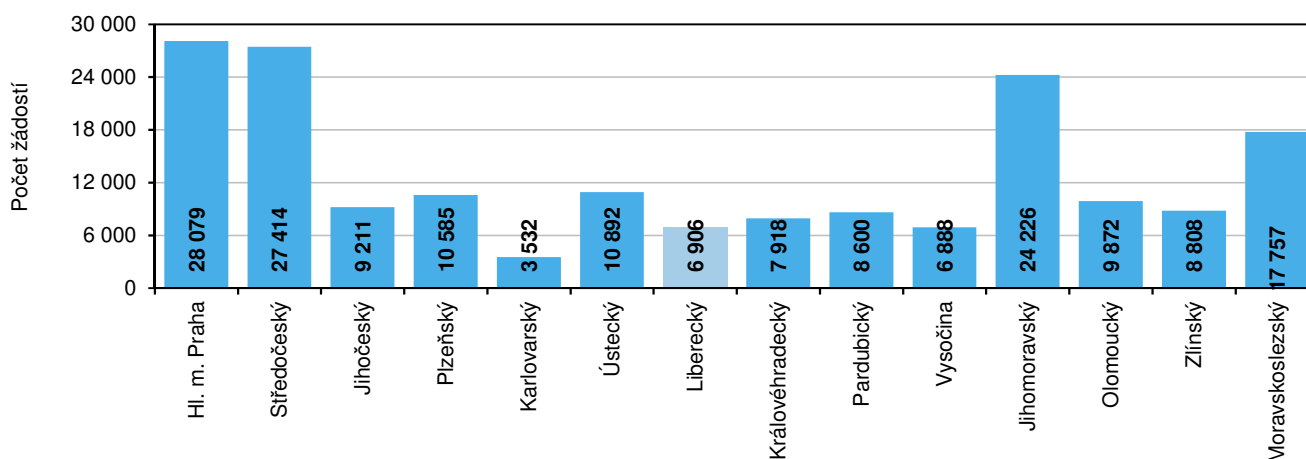
Školství v Libereckém kraji

Pramen: Ministerstvo školství, mládeže a tělovýchovy ČR

Ve školním roce 2022/2023 je v Libereckém kraji evidováno 235 mateřských škol, tj. stejně jako v přecházejícím školním roce. Přesto se zvýšil celkový počet tříd, a to o 11 tříd na 734 tříd. Uvedené školky a třídy ve sledovaném roce navštěvuje 15 490 dětí, jejich počet se meziročně zvýšil o 295 dětí (+1,9 %). Ve struktuře dětí z pohledu pohlaví z 51,8 % převažují chlapci. Z hlediska věku mají nejvyšší zastoupení děti ve věku 5 let (31,0 %), podíl dětí mladších 3 let představuje 8,8 %, podíl dětí 6 a více letých dosáhl 6,8 %. Nejčastějším zřizovatelem mateřských škol v Libereckém kraji jsou obce (215 školek, tj. 91,5 % z celkového počtu), 16 zařízení je privátních, 3 školky založil Liberecký kraj a 1 církevní organizace.

Předškolní výchovu ve školním roce 2022/2023 zajišťuje v přepočtu na plně zaměstnané celkem 1 485,0 učitelů (meziročně více o 27,8 osob, tj. +1,9 %), z toho 5,8 mužů. Zájem o předškolní vzdělávání v tomto školním roce reprezentovalo 6 906 podaných žádostí o přijetí do mateřské školy, z toho 1 428 žádostem (20,7 %) nebylo vyhověno. Do mateřských škol nakonec nastoupilo 5 205 nových dětí.

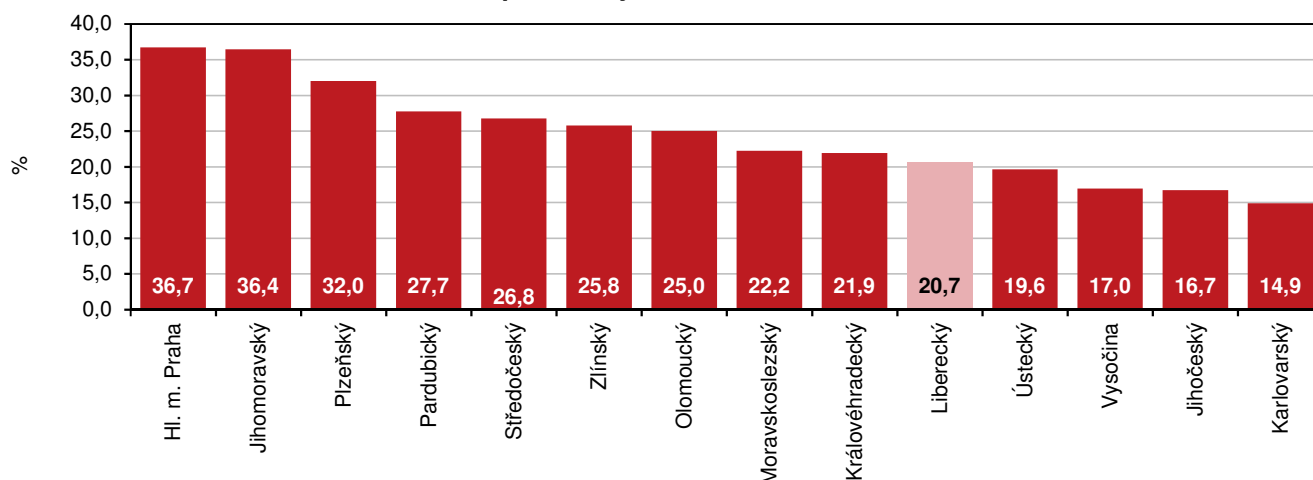
Žádosti o přijetí do mateřské školy celkem podle krajů ve školním roce 2022/2023



Základní vzdělávání ve školním roce 2022/2023 v Libereckém kraji zabezpečuje 202 škol (meziročně o jednu více), ve kterých bylo zřízeno 2 236 tříd (meziročně +31 tříd). Ty navštěvuje 43 662 žáků (tj. o 1 925 žáků a 4,6 % více než ve školním roce 2021/2022), z toho 24 002 žáků (55,0 %) navštěvuje 1. stupeň. Po loňském mírném poklesu došlo k opětovnému navýšení počtu žáků na základních školách v našem kraji. Do 1. ročníku bylo nově přijato 5 055 žáků, v tom 0,6 % žáků bylo mladších 6 let, 73,9 % bylo šestiletých a 25,5 % sedmiletých a starších. Zřizovatelem 184 základních škol je obec, v tomto školním roce se výuky v těchto zařízeních účastní 41 868 žáků. Liberecký kraj zřizuje 7 škol, všechny jsou

určeny pro 762 žáků se speciálními vzdělávacími potřebami. Více než 600 žáků navštěvuje 6 soukromých základních škol (meziročně o jednu více), zřizovatelem 3 zařízení s 93 žáky je Ministerstvo školství, mládeže a tělovýchovy a 2 školy s 331 žáky založila církevní organizace. Vyučování na základních školách zajišťuje fyzicky 4 114 pedagogů (z toho 722 mužů, tj. 17,5 %), v přepočtu na plně zaměstnané pak 3 246,1 učitelů (z toho 526,5 mužů, tj. 16,2 %). Ve srovnání s předcházejícím školním rokem vyučuje na základních školách o 87,8 přepočtených pedagogů (2,8 %) více.

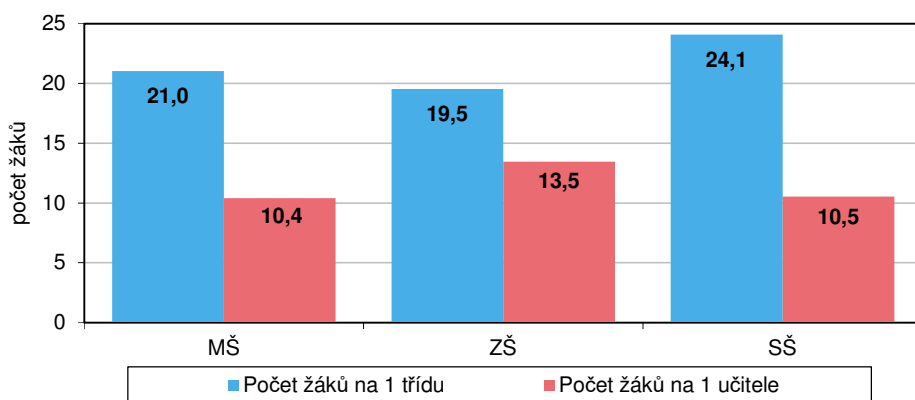
Podíl žádostí o přijetí do mateřské školy, kterým nebylo vyhověno, na celkovém počtu podaných žádostí podle kraje ve školním roce 2022/2023



Počet středních škol v Libereckém kraji ve školním roce 2022/2023 se meziročně nezměnil, výuku obstarává 49 zařízení. Počet studentů se meziročně zvýšil o 4,5 % (+747 osob) na 17 328 studentů. Ve srovnání s předchozím rokem se zvýšil počet nově přijatých žáků do 1. ročníku, a to o 636 osob na 5 278 osob. Výuku na středních školách zajišťuje 1 621,1 pedagogů (v přepočtu na plně zaměstnané), meziročně o 41,4 osob (2,6 %) více.

Počet vyšších odborných škol v Libereckém kraji zůstává čtvrtým školním rokem po sobě na hodnotě 5 zařízení, ve kterých bylo zřízeno 20 studijních skupin denního studia. Celkový počet studentů poklesl o 18,1 % na 212 studentů, počet studentů denní formy vzdělávání se snížil o 16,8 % na 198 studentů. Pedagogickou činnost na vyšších odborných školách v tomto školním roce zajišťuje 25,7 učitelů (přepočteno na plně zaměstnané), tj. meziročně o 0,8 pedagogického úvazku (3,2 %) více.

Počty žáků na jednu třídu a jednoho učitele¹⁾ v mateřských, základních a středních²⁾ školách v Libereckém kraji ve školním roce 2022/2023



1) Přepočteno na plně zaměstnané 2) Žáci a třídy denní formy vzdělávání

Z pohledu ostatních školských zařízení působí v Libereckém kraji ve školním roce 2022/2023 také 21 základních uměleckých škol s 34 pobočkami (meziročně o jednu pobočku více), ve kterých svůj talent rozvíjí 9 982 žáků (meziročně o 432 více, tj. 4,5 %). Ve struktuře žáků těchto škol převažují ze 72,0 % dívky. Více než 62 % žáků se účastní výuky v hudebním oboru, přes 22 % navštěvuje obory výtvarné, necelá jedna desetina oborů taneční a literárně-dramatickým oborům se věnuje téměř 6 % žáků. V kraji působí také 1 jazyková škola s právem státní jazykové zkoušky.

Pro děti bylo zřízeno 197 družin s 539 odděleními, ve kterých v přepočtu na plně zaměstnané pracuje 456,3 vychovatelů a 39,6 ostatních pedagogických pracovníků. Celkem bylo v družinách zapsáno 12 951 žáků, mezi kterými z 98,4 % převažují žáci 1. stupně ZŠ. Vzdělávací zařízení doplňují střediska volného času (domy dětí a mládeže či stanice zájmových činností). V Libereckém kraji působí celkem 17 těchto zařízení s 919 zájmovými útvary, ve kterých pracuje 104,3 zaměstnanců (v přepočtu na plně zaměstnané). Jejich služeb využívá celkem 7 802 účastníků, z toho 85,1 % dětí, žáků a studentů.

Na sedmi fakultách Technické univerzity v Liberci v roce 2022 studovalo 6 140 studentů (v porovnání s předchozím rokem o 101 studentů více), z toho 5 637 studentů se státním občanstvím České republiky (91,8 % z celkového počtu) a 3 433 žen (55,9 %). Studia úspěšně absolvovalo 1 013 studentů, meziročně o 8 studentů více.