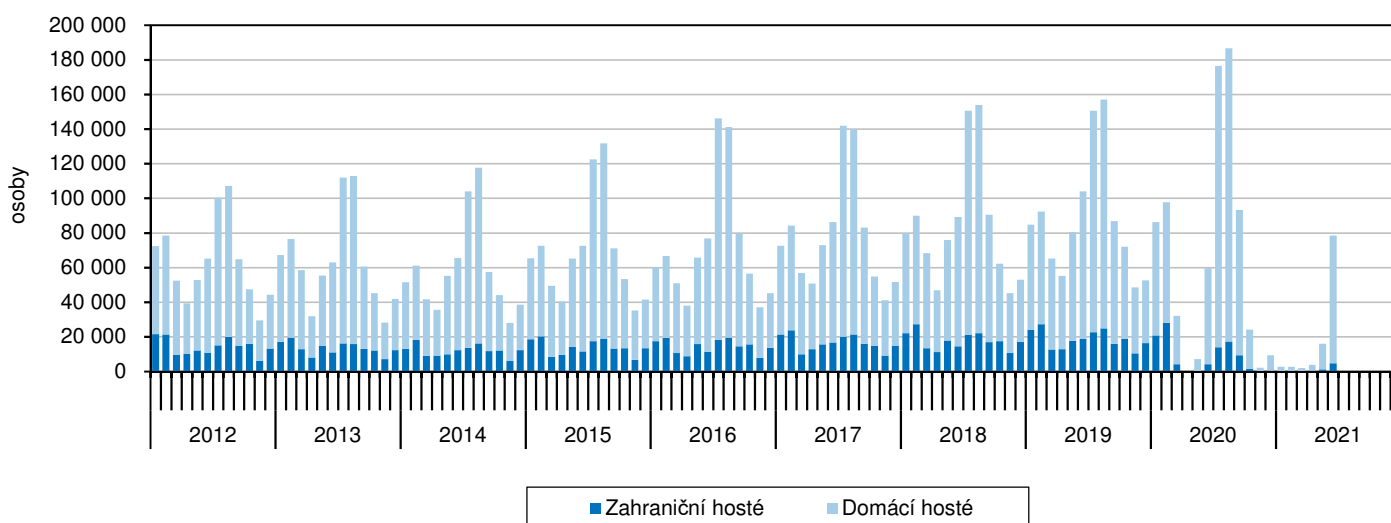


# LIBERECKÝ KRAJ Z POHLEDU STATISTIKY

## Cestovní ruch v Libereckém kraji ve 2. čtvrtletí 2021 a 1. až 2. čtvrtletí 2021 (předběžné údaje)

Rozvolnění opatření přijatých v souvislosti s pandemií Covid-19 se projevilo pouze ve výsledcích cestovního ruchu v 2. čtvrtletí letošního roku.

### Hosté v hromadných ubytovacích zařízeních Libereckého kraje v jednotlivých měsících



Ve 2. čtvrtletí 2021 se v hromadných ubytovacích zařízeních Libereckého kraje ubytovalo celkem 98 258 hostů, tedy o 31 235 hostů (46,6 %) více než ve stejném období roku 2020. Počet domácích turistů se zvýšil o 46,9 % na 91 951 hostů (tj. 93,6 % celkového počtu hostů v kraji), počet hostů z ciziny vzrostl o 42,8 % na 6 307 hostů. Turisté z Německa představovali 38,1 % zahraničních hostů, 17,6 % hostů přijelo ze Slovenska, 11,2 % z Polska a 33,0 % z ostatních zemí.

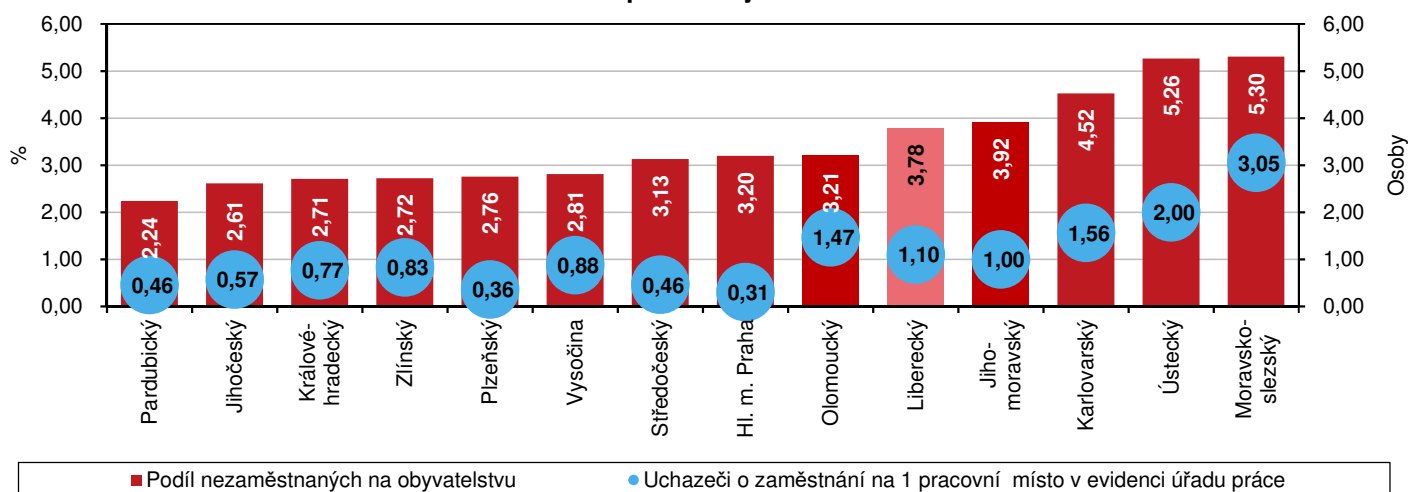
Do výsledků za 1. až 2. čtvrtletí 2021 se přijatá epidemiologická opatření ještě promítla. Ve srovnání se stejným obdobím roku 2020 poklesl celkový počet hostů v Libereckém kraji o 62,7 % na 105 554 hostů, počet zahraničních hostů zaznamenal propad o 87,4 % na 7 220 hostů a domácí klientela se snížila o 56,4 % na 98 334 hostů. Hosté z Německa představovali 36,6 % zahraniční klientely, 17,5 % hostů z ciziny připadlo na hosty ze Slovenska, 10,9 % na hosty z Polska. Celkový počet přenocování meziročně poklesl o 69,8 % na 279 690 nocí. Počet přenocování zahraničních hostů se snížil o 91,0 % na 18 764 nocí, u domácích hostů byl vykázan pokles o 63,7 % na 260 926 nocí. Průměrná doba přenocování v úhrnu a v případě zahraničních hostů činila 2,6 nocí, doba pobytu představovala 3,6 dny. Hodnoty těchto ukazatelů u domácích návštěvníků dosáhly 2,7 nocí a 3,7 dnů.

## Nezaměstnanost v Libereckém kraji k 30. 9. 2021

Podíl nezaměstnaných v Libereckém kraji meziměsíčně poklesl o 0,15 procentních bodů a k 30. 9. 2021 činil 3,78 %. Nezaměstnanost žen se snížila o 0,20 p. b. na 4,15 %, nezaměstnanost mužů byla nižší o 0,09 p. b. a dosáhla 3,43 % ( u obou pohlaví 5. nejvyšší hodnota mezi kraji).

Uvedená krajská hodnota tak převýšila republikový průměr (tj. 3,55 %) o 0,23 p. b. a v porovnání s ostatními kraji byla pátá nejvyšší. Nejnižší podíl nezaměstnaných vykázal Pardubický kraj (2,24 %), ve kterém byla zjištěna také nejnižší nezaměstnanost žen (2,60 %) a mužů (1,89 %). Nejvyšší hodnoty ukazatel nabyl v Moravskoslezském kraji (5,30 %), který zároveň vykázal nejvyšší nezaměstnanost mužů (5,29 %). Nejvyšší nezaměstnanost žen pak byla zaznamenána v Ústeckém kraji (5,95 %).

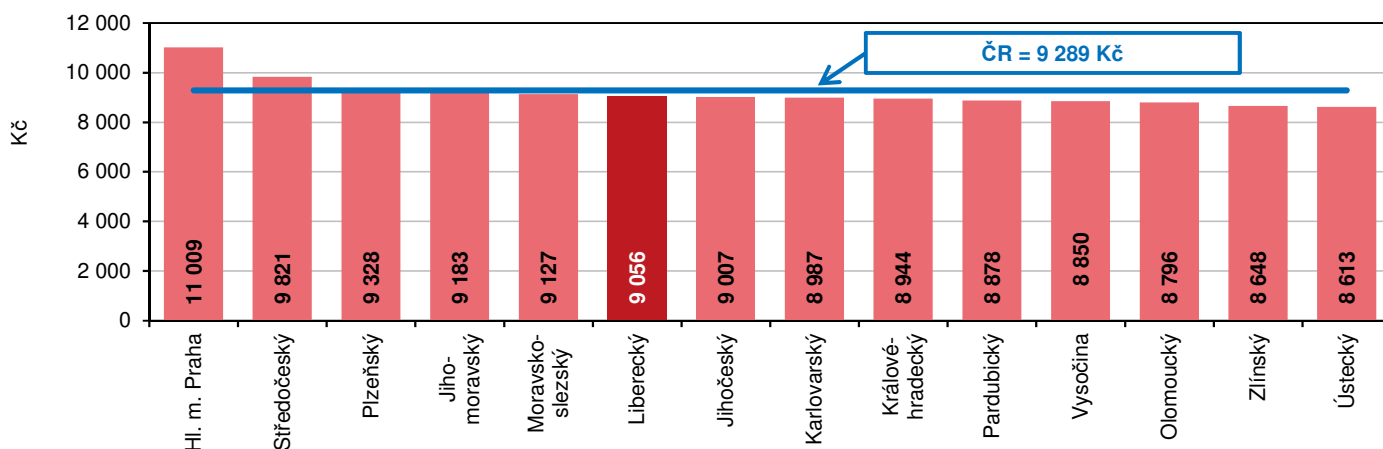
Nezaměstnanost podle krajů k 30. 9. 2021



Pramen: Ministerstvo práce a sociálních věcí

K 30. 9. 2021 úřady práce se sídlem v Libereckém kraji evidovaly 11 659 uchazečů o zaměstnání, tj. meziměsíčně o 348 osob (2,9 %) méně. Počet nezaměstnaných žen se snížil o 232 osoby (-3,5 %) na 6 304 osob a na celkovém počtu uchazečů se podílely 54,1 %. Počet mužů poklesl o 116 osob (-2,1 %) na 5 355 osob. Dosažitelní uchazeči ve věku 15–64 let tvořili 90,3 % uchazečů o zaměstnání, jejich počet se meziměsíčně snížil o 413 osob (3,8 %) na 10 533 osob. Osoby se zdravotním postižením se na celkovém počtu uchazečů podílely 14,4 %, absolventi a mladiství 6,4 %. Podmínku nároku na podporu v nezaměstnanosti splňovalo 3 422 uchazečů, tzn. 29,4 % všech evidovaných uchazečů. Průměrná výše podpory v našem kraji dosáhla 9 056 Kč, tj. 6. nejvyšší podpora mezi kraji. Uvedená hodnota se o 233 Kč pohybovala pod republikovým průměrem (9 289 Kč). Průměrný věk uchazečů o zaměstnání v Libereckém kraji dosáhl 41,9 let. Do 3 měsíců bylo v evidenci 30,5 % uchazečů, nad 12 měsíců 32,5 % uchazečů.

Průměrná výše měsíční podpory v nezaměstnanosti podle krajů k 30. 9. 2021



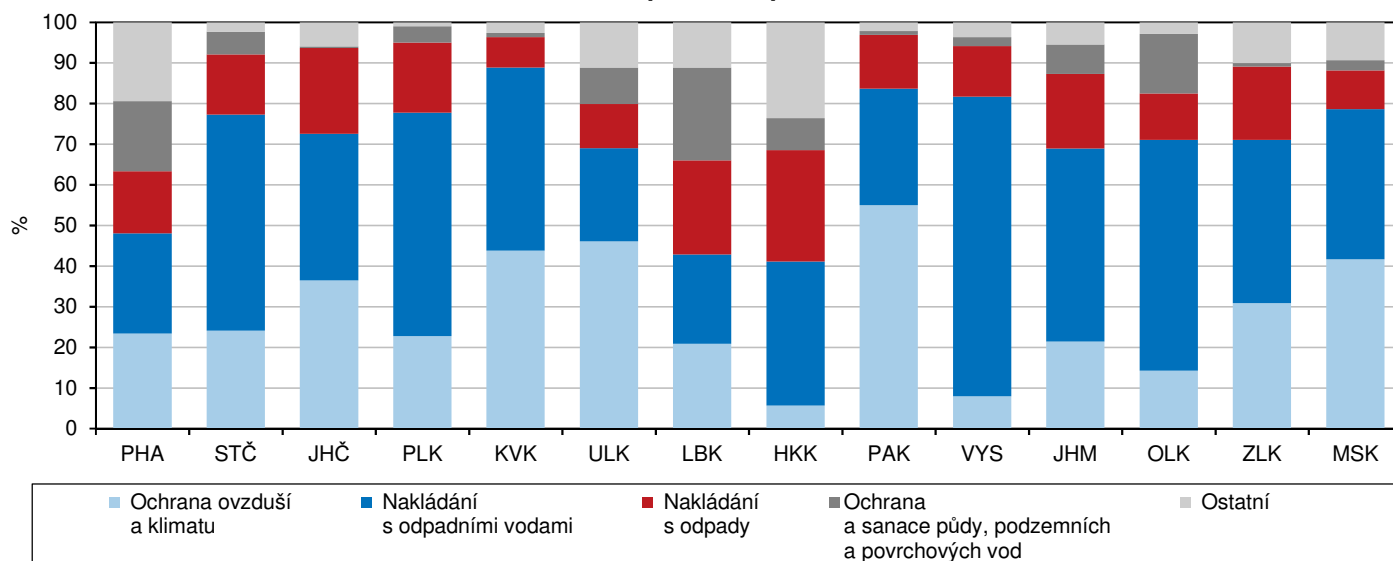
Pramen: Ministerstvo práce a sociálních věcí

V nabídce úřadů práce v Libereckém kraji bylo k 30. 9. 2021 k dispozici 10 610 volných pracovních míst. Meziměsíčně se nabídka zúžila o 458 míst (4,1 %). Nově bylo na úřady práce nahlášeno 1 840 míst, 43 míst bylo uvolněno, 88 obsazeno a 2 253 zrušeno. Pro absolventy a mladistvé bylo připraveno 1 986 pozic (18,7 % z celkového počtu), pro osoby se zdravotním postižením 576 míst (5,4 %).

## Výdaje na ochranu životního prostředí v Libereckém kraji v roce 2020

V roce 2020 bylo na území Libereckého kraje na ochranu životního prostředí proinvestováno 479 mil. Kč, v přepočtu na 1 obyvatele 1 082 Kč. V celé České republice na 1 obyvatele připadlo 2 910 Kč.

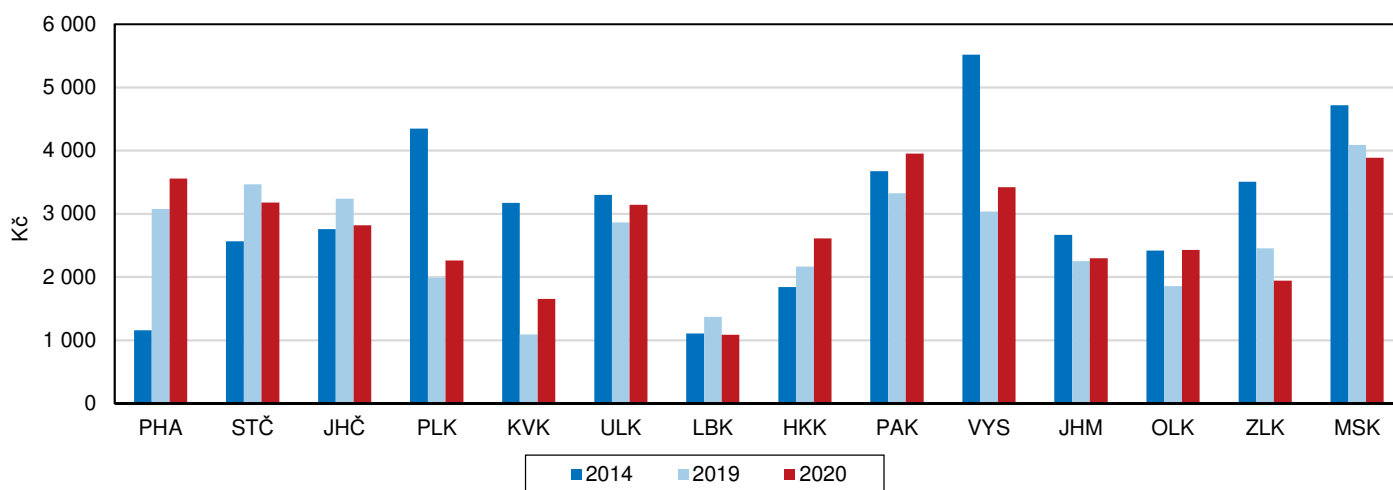
Investice na ochranu životního prostředí podle sídla investora v roce 2020



V roce 2020 investoři se sídlem na území Libereckého kraje vynaložili na ochranu životního prostředí na investicích i neinvestičních nákladech celkem částku v hodnotě 3 740,0 mil. Kč, tj. meziročně méně o 311,7 mil. (-7,7 %). Největší část těchto výdajů směřovala do neinvestiční oblasti, a to 3 255,6 mil. Kč (tj. 87,0 % z celkového objemu výdajů na životní prostředí). Meziročně se objem neinvestičních nákladů snížil o 256,2 mil. Kč (-7,3 %).

V oblasti neinvestičních nákladů byly v roce 2020 největší položkou výdaje spojené s nakládáním s odpady, které představovaly 42,2 % jejich celkové hodnoty. Oproti roku 2019 byl zaznamenán pokles těchto výdajů o 7,8 %. Souvisí např. s úpravou technologických procesů z důvodu prevencí vzniku odpadů, se zařízením a vybavením pro sběr, svoz, přepravu, třídění a úpravu odpadů, výstavbou spaloven, recyklačních závodů, řízených skládek, kompostáren, asanací starých skládek, zařízením pro monitoring odpadů. Téměř 40 % neinvestičních nákladů putovala do ochrany a sanace půdy, podzemních a povrchových vod, meziročně se hodnota na tento program snížila o 3,2 %.

Investice na ochranu životního prostředí podle místa investice na 1 obyvatele



Celkový objem investičních výdajů investorů se sídlem v Libereckém kraji v roce 2020 byl meziročně nižší o 55,6 mil. Kč (-10,3 %) a dosáhl 484,4 mil. Kč. Nejvyšší podíl z celkového objemu investic zaujímaly investiční výdaje na nakládání s odpady (23,2 %). Oproti roku 2019 však tyto investice poklesly o 36,3 mil. Kč (-24,4 %). Na ochranu a sanaci půdy a vod bylo vynaloženo 22,8 %, na nakládání s odpadními vodami 21,9 % a na ochranu ovzduší a klimatu 20,9 % celkových investičních výdajů. Nejvíce meziročně narostly investice do nakládání s odpadními vodami (o 45,5 mil. Kč, tj. o 74,9 %), vzrostly také investice do ochrany biodiverzity a krajiny (o 16,4 mil. Kč, tj. o 91,9 %) a investice na ochranu ovzduší a klimatu (o 10,4 mil. Kč, tj. o 11,5 %). Investice do ochrany a sanace půdy a vod se naopak od roku 2017 snižují (meziročně o -93,3 mil. Kč, tj. o 45,8 %).

## Kriminalita, dopravní nehody a požáry v Libereckém kraji v 1. a 2. čtvrtletí 2021

Ve sledovaném období bylo v Libereckém kraji zjištěno 1 534 trestných činů, objasněno 653 bylo činů. Téměř 67 % trestných činů připadlo na obecnou kriminalitu. Nejvíce trestných činů v přepočtu na 1 000 obyvatel bylo spácháno v okrese Česká Lípa (8,3 činů), nejnižší kriminalita byla vykázána v okrese Semily (3,9 činů).

### Kriminalita v Libereckém kraji a jeho okresech

Pramen: Policejní prezidium ČR  
(předběžné údaje)

	Registrované trestné činy celkem	z toho						Objasněné trestné činy
		obecné činy	z toho				hospodářské činy	
			násilné činy	krádeže vloupáním	krádeže prosté	ostatní majetkové činy		
<b>Kraj celkem</b>	<b>1 534</b>	<b>1 021</b>	<b>147</b>	<b>199</b>	<b>155</b>	<b>147</b>	<b>180</b>	<b>653</b>
v tom okresy:								
Česká Lípa	423	267	34	51	33	41	66	216
Jablonec nad Nisou	281	194	30	30	31	23	13	117
Liberec	690	459	66	97	71	68	87	265
Semily	140	101	17	21	20	15	14	55

V 1. pololetí 2021 bylo na území Libereckého kraje způsobeno 2 170 dopravních nehod, z toho u 17,6 % událostí byly zjištěny následky na zdraví nebo životě. Nejvyšší nehodovost byla vykázána v okrese Česká Lípa (14,2 nehod na 1 000 obyvatel), nejnižší v okrese Jablonec nad Nisou (6,6 nehod na 1 000 obyvatel). Celkově bylo na silnicích kraje usmrceno 5 osob a 486 osob bylo zraněno (z toho 20 těžce).

### Dopravní nehody v Libereckém kraji a jeho okresech

Pramen: Policejní prezidium ČR  
(předběžné údaje)

	Dopravní nehody			Usmrcené osoby		Zraněné osoby	v tom		Věcná škoda (mil. Kč)	
	celkem	index 2021/2020	z toho s následky na životě a zdraví	celkem	index 2021/2020		těžce	lehce	celkem	index 2021/2020
<b>Kraj celkem</b>	<b>2 170</b>	<b>100,6</b>	<b>381</b>	<b>5</b>	<b>71,4</b>	<b>486</b>	<b>20</b>	<b>466</b>	<b>96,6</b>	<b>98,5</b>
v tom okresy:										
Česká Lípa	726	103,6	116	2	x	161	6	155	27,2	107,2
Jablonec nad Nisou	299	92,9	56	1	x	79	-	79	12,9	116,7
Liberec	866	103,6	133	1	20,0	160	10	150	47,0	95,5
Semily	279	93,9	76	1	50,0	86	4	82	9,5	76,5

V průběhu prvních šesti měsíců letošního roku vzniklo na území Libereckého kraje 398 požárů, přímá škoda na 1 událost dosáhla 493 547 Kč. Při požárech bylo zraněno 45 osob, 2 osoby byly usmrceny, a to v přímé souvislosti s požárem. Relativně nejvíce požárů bylo vykázáno v okrese Česká Lípa (2,6 na 1 000 obyvatel), naopak nejméně v okrese Jablonec nad Nisou (1,6 ‰).

### Požáry v Libereckém kraji a jeho okresech

Pramen: Hasičský záchranný sbor ČR

	Požáry			Přímá škoda		Uchráněné hodnoty celkem (tis. Kč)	Usmrcené osoby		Zraněné osoby
	celkem	index 2021/2020	na 1000 obyvatel	celkem (tis. Kč)	na 1 požár (tis. Kč)		celkem	z toho v přímé souvislosti	
<b>Kraj celkem</b>	<b>398</b>	<b>77,4</b>	<b>1,8</b>	<b>196 431,9</b>	<b>493,5</b>	<b>614 388</b>	<b>2</b>	<b>2</b>	<b>45</b>
v tom okresy:									
Česká Lípa	132	82,0	2,6	12 858,5	97,4	110 930	1	1	7
Jablonec nad Nisou	69	70,4	1,5	63 721,0	923,5	116 150	-	-	15
Liberec	137	74,9	1,6	113 362,4	827,5	86 701	-	-	20
Semily	60	83,3	1,7	6 490,0	108,2	300 607	1	1	3