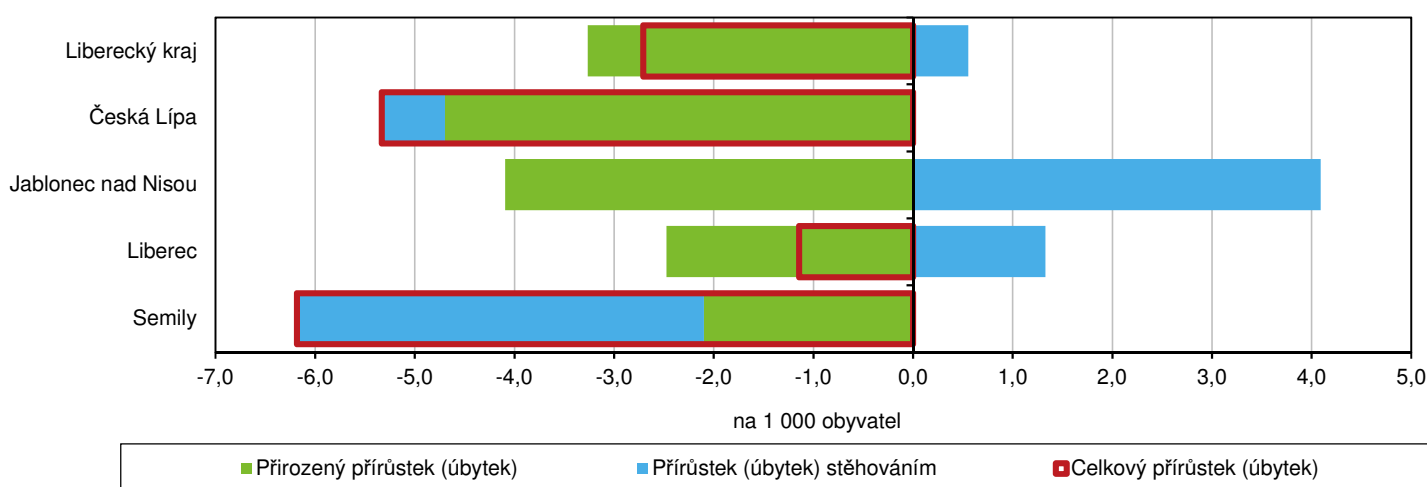


LIBERECKÝ KRAJ Z POHLEDU STATISTIKY

Pohyb obyvatelstva v Libereckém kraji v 1. čtvrtletí 2022 (předběžné výsledky)

Na konci března žilo v kraji 437 278 obyvatel, tj. o 292 osob méně než na začátku roku. Pokles byl způsoben úbytkem přirozenou měnou a záporným saldem vnitřního stěhování.

Pohyb obyvatel v Libereckém kraji a jeho okresech na 1 000 obyvatel v 1. čtvrtletí 2022



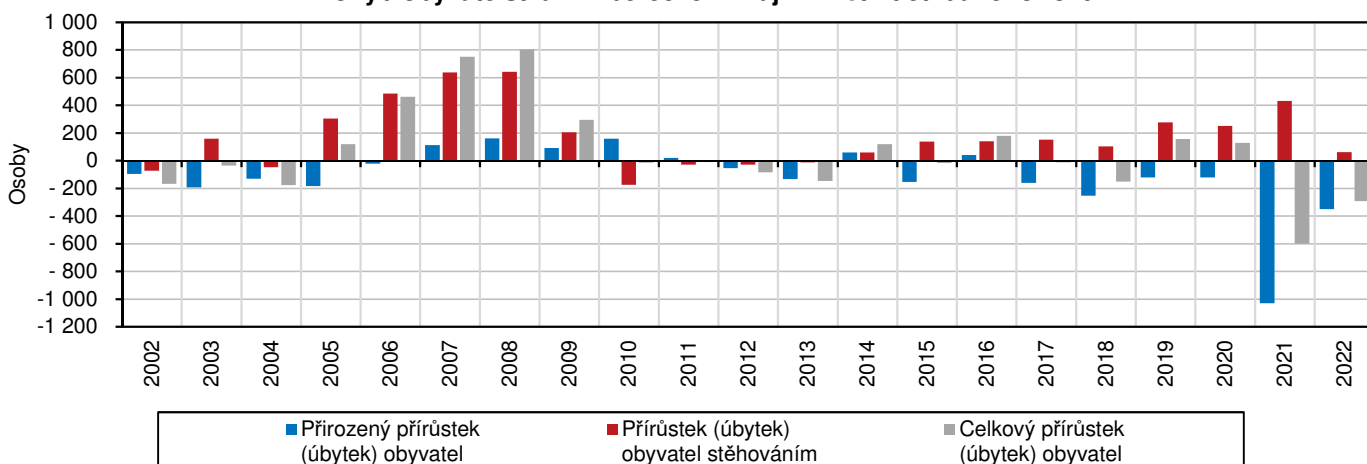
Přirozenou měnou kraj ztratil 352 obyvatel, tj. téměř 3krát méně než v 1. čtvrtletí 2021. Stěhování naopak 60 obyvatel získal, zásluhu na tomto výsledku měla zahraniční migrace – počet přistěhovalých z ciziny převýšil počet vystěhovalých do ciziny o 210 osob. V rámci vnitřního stěhování mezi kraji ČR náš kraj o 150 osob přišel.

Úbytek počtu obyvatel vykázaly také tři okresy Libereckého kraje. Výjimkou byl okres Jablonec nad Nisou, u kterého se počet obyvatel nezměnil, neboť úbytek přirozenou měnou vyrovnal přírůstek stěhování. Absolutně nejvyšší pokles zaznamenal okres Česká Lípa (-134 osob), v přepočtu na 1 000 obyvatel okres Semily (-6,2 ‰). Ve všech okresech zemřelo v prvním čtvrtletí letošního roku více obyvatel, než se narodilo a vykázaly tak přirozený úbytek obyvatel. Přírůstek obyvatel stěhování vykázaly pouze 2 okresy (kromě okresu Jablonce nad Nisou ještě okres Liberec).

Od počátku roku 2022 snížení počtu obyvatel vykázalo dalších 7 krajů České republiky, mezi kterými absolutně i relativně dominoval Moravskoslezský kraj (-1 796 osob, -6,2 osob na 1 000 obyvatel). Počet obyvatel ztratily také kraje Ústecký, Královéhradecký, Olomoucký, Zlínský, Karlovarský a Kraj Vysočina. V šesti krajích se počet obyvatel zvýšil, nejvíce ve Středočeském kraji (+3 499 osob, +10,2 ‰), následuje hlavní město Praha, Plzeňský, Jihomoravský, Pardubický a

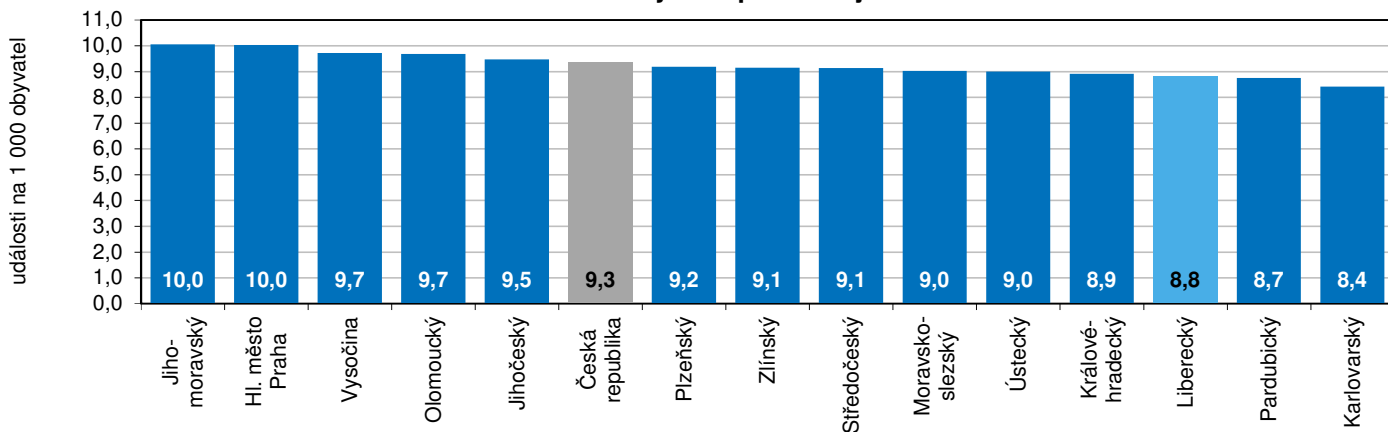
Jihočeský kraj. Všechny kraje vykázaly záporné saldo přirozené měny a většina také kladné saldo stěhováním – výjimkou byly pouze kraje Moravskoslezský a Ústecký. V celé České republice počet obyvatel vzrostl o 3 206 osob a k 31. 3. 2022 zde žilo 10 519 913 obyvatel.

Pohyb obyvatelstva v Libereckém kraji v 1. čtvrtletí daného roku

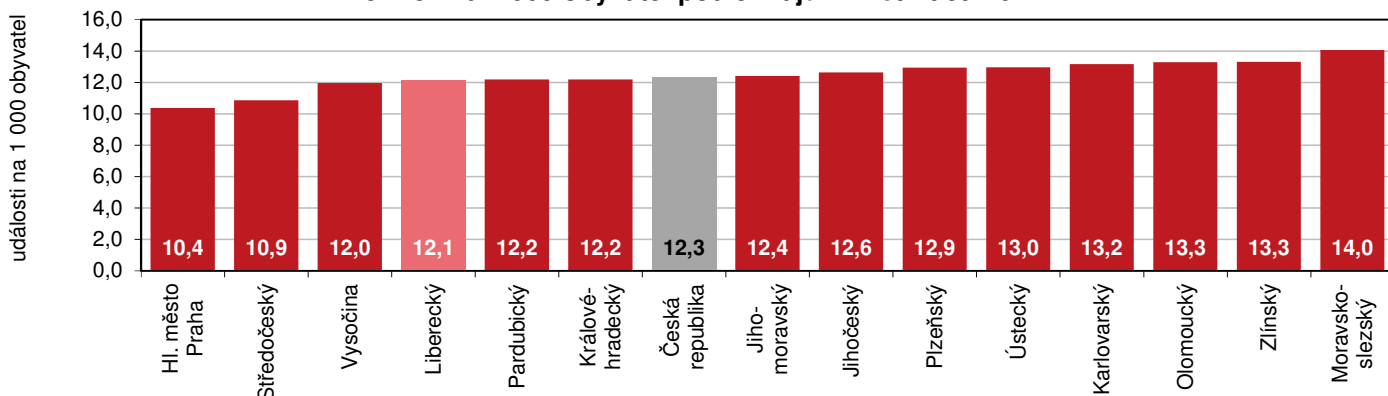


V průběhu 1. čtvrtletí letošního roku se v Libereckém kraji živě narodilo 954 dětí (z toho 517 chlapců), tj. v přepočtu na 1 000 obyvatel 8,8 dětí (po Pardubickém kraji 2. nejnižší hodnota). Ve srovnání se stejným obdobím roku 2021 přišlo na svět o 120 dětí (11,2 %) méně. Podle pořadí narozeného dítěte se jako první narodilo 45,2 % živě narozených dětí, 38,1 % dětí se narodilo jako druhé a 16,8 % jako třetí a další. Mimo manželství se narodilo 52,6 % dětí a v mezikrajském žebříčku Libereckému kraji patřila 6. nejvyšší pozice. Mezi okresy našeho kraje byl nejvyšší podíl dětí narozených mimo manželství vykázan v okrese Česká Lípa (56,5 %) a v rámci 77 okresů mu patřila 58. příčka. Následoval okres Jablonec nad Nisou na 51. místě (54,4 %) a okres Semily na 43. místě (52,3 %). Okres Liberec se s hodnotou 49,7 % umístil na 32. místě. Na špičce tohoto žebříčku se 73,8% podílem zařadil okres Most, nejnižší podíl dětí narozených mimo manželství byl dosažen v okrese Zlín (38,9 %).

Živě narození na 1 000 obyvatel podle krajů 1. čtvrtletí 2022



Zemřelí na 1 000 obyvatel podle krajů v 1. čtvrtletí 2022

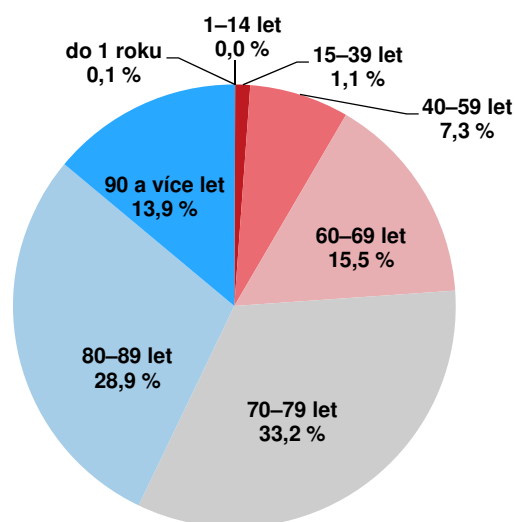


Ve sledovaném období v Libereckém kraji zemřelo 1 306 osob, mezi kterými z 53,5 % převažovali muži. Meziročně došlo po loňském rekordním počtu zemřelých k poklesu počtu úmrtí o 798 osob (-37,9 %), na 1 000 obyvatel připadlo 12,1 zemřelých (meziročně o 7,4 osob méně). Mezi zemřelými byla nejčetněji zastoupena věková skupina osob ve věku 70–79 let (33,2 % z celkového počtu zemřelých), druhou nejpočetnější skupinou byly osoby ve věku 80–89 let (28,9% podíl).

Do Libereckého kraje se v průběhu 1. čtvrtletí 2022 přistěhovalo 948 osob z jiných krajů České republiky (meziroční pokles o 22 osob a 2,3 %) a 519 osob z ciziny (pokles o 76 osob a o 12,8 %). Do jiných krajů se odstěhovalo 1 098 osob (meziročně +138 osob, +14,4 %), do zahraničí 309 osob (meziročně +134 osob, +76,6 %).

V 1. čtvrtletí 2022 bylo v Libereckém kraji uzavřeno 190 sňatků (meziročně více o 63 událostí, tj. +49,6 %) a v případech 82 sňatků (43,2 %) byli oba snoubenci svobodní. Z celkového počtu si v 53 případech (27,9 %) snoubenci ke svému sňatku vybrali datum 22. 2. 2022. V rámci České republiky se náš kraj umístil na 4. místě v počtu sňatků na 1 000 obyvatel.

Zemřelí v Libereckém kraji podle věku v 1. čtvrtletí 2022

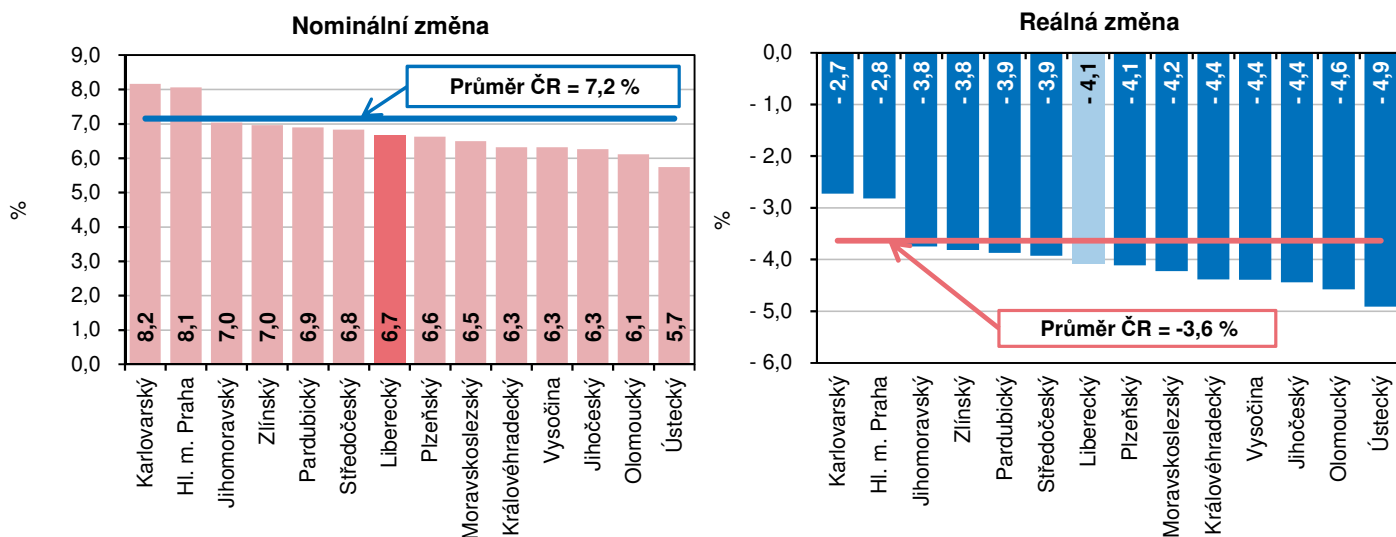


Vývoj průměrných mezd v 1. čtvrtletí 2022 (předběžné výsledky)

Ze zpracování čtvrtletních statistických údajů bylo zjištěno, že průměrná hrubá měsíční nominální mzda (v přepočtu na plně zaměstnané) v Libereckém kraji 1. čtvrtletí 2022 dosáhla hodnoty 34 240 Kč. Ve srovnání se stejným obdobím roku 2021 se zvýšila o 2 137 Kč (7. nejnižší absolutní přírůstek mezi kraji). Nominální nárůst představoval 6,7 % (8. nejnižší hodnota). Reálně však vzhledem ke zvýšení spotřebitelských cen v České republice o 11,2 % došlo k poklesu mzdy o 4,1 %.

Nominální a reálná změna průměrných hrubých měsíčních mezd v přepočtu na plně zaměstnané podle krajů

(1. čtvrtletí 2022/1. čtvrtletí 2021)

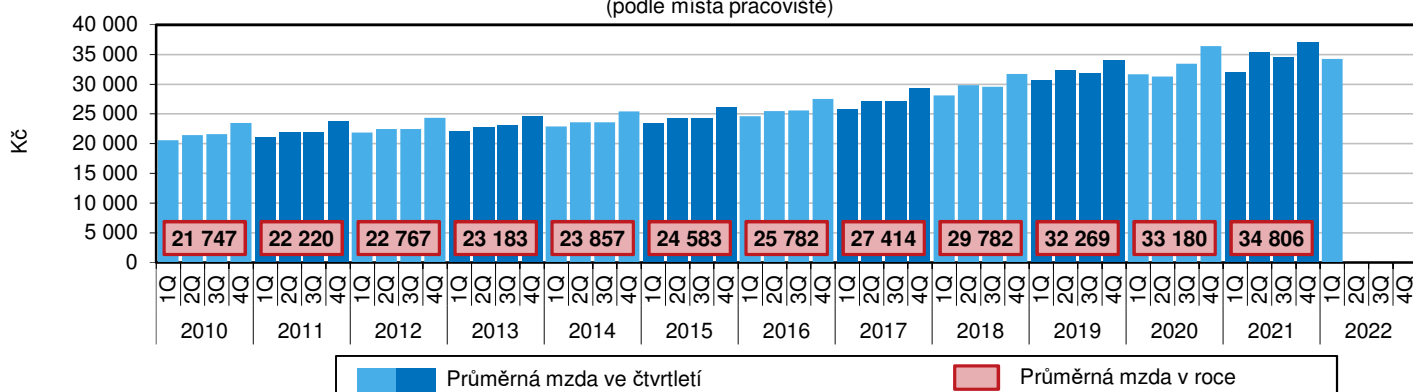


V České republice se mzda absolutně zvýšila o 2 533 Kč na 37 929 Kč. Nominální nárůst dosáhl 7,2 %, reálně se však snížila o 3,6 %. Absolutně nejvíce si polepšili zaměstnanci v hlavní město Praze (+3 618 Kč), relativně v Karlovarském kraji (+8,2 %). Nejnižší absolutní i relativní přírůstek byl vykázan v Ústeckém kraji (+1 896 Kč, +5,7 %). Reálně průměrná mzda poklesla ve všech krajích, pokles se pohyboval od -2,7 % v Karlovarském kraji do -4,9 % v Ústeckém kraji.

Průměrná mzda v našem kraji byla v rámci mezikrajského srovnání 7. nejnižší, pod republikovým průměrem se pohybovala o 3 689 Kč. Nad republikovým průměrem se nacházela mzda pouze v hlavní město Praze (48 498 Kč, +10 569 Kč). Nejnižší mzda ve výši 32 605 Kč byla vykázána v Karlovarském kraji, za republikovým průměrem zaostala o 5 324 Kč.

Subjekty s pracovištěm v Libereckém kraji zaměstnávaly 1. čtvrtletí 2022 v přepočtu na plně zaměstnané 142,8 tis. osob, tj. meziročně o 0,4 tis. osob (0,3 %) více. Zaměstnanost se zvýšila také ve většině ostatních krajů, k poklesu zaměstnanosti došlo pouze v Moravskoslezském a Ústeckém kraji.

Vývoj průměrné měsíční mzdy v Libereckém kraji v jednotlivých čtvrtletích
(podle místa pracoviště)



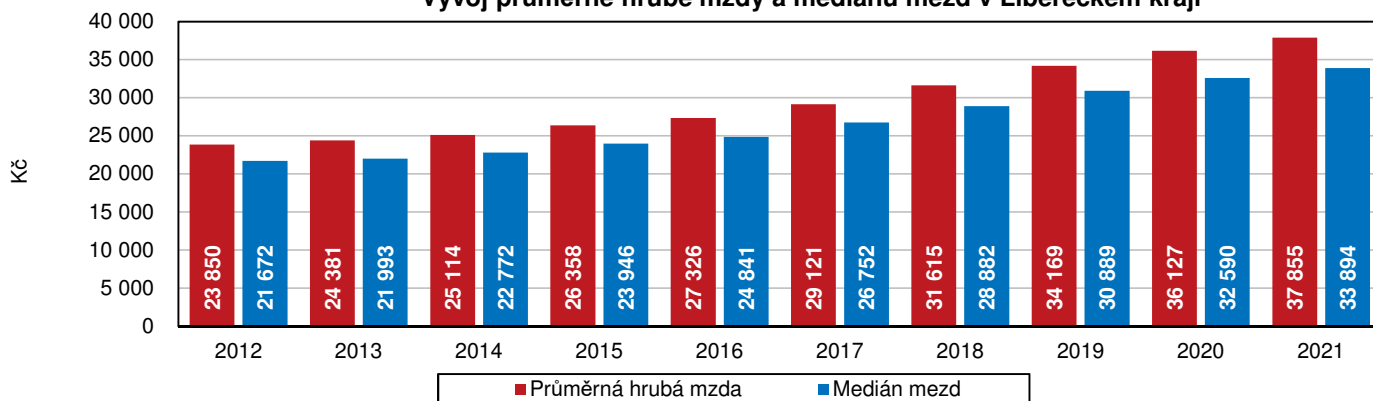
Pozn.: rok 2021 a 2022 předběžné údaje

Struktura mezd zaměstnanců v Libereckém kraji v roce 2021

Strukturální šetření mezd zaměstnanců vzniká sloučením výsledných databází výběrového šetření Informační systém o průměrném výdělkem MPSV (ISPV) a administrativního zdroje Informační systém o platu a služebním příjmu (ISP) Ministerstva financí. Přímou sleduje mzdy jednotlivých zaměstnanců (nikoliv jen jejich celkový objem na úrovni podniků či organizací), složky hrubého výdělku a důležité personální údaje o zaměstnanci (např. pohlaví, vzdělání, věk).

Podle výsledků strukturální statistiky dosáhla průměrná hrubá měsíční mzda v Libereckém kraji v roce 2021 částky 37 855 Kč a meziročně se zvýšila o 1 728 Kč (4,8 %). Výdělek na straně mužů se ve srovnání s předchozím rokem zvedl o 1 491 Kč (3,9 %) na 39 990 Kč a byl o 4 761 Kč vyšší než příjem žen. Mzda žen rostla dynamičtěji, a to o 2 085 Kč (6,3 %) na 35 229 Kč. Tato úroveň představovala 88,1 % mzdy mužů. Ve struktuře průměrné mzdy z 65,0 % převažovala základní složka mzdy. Prémie a odměny tvořily 16,3 %, náhrady mzdy 12,5 % a zbývajících 6,2 % představovaly příplatky za práci přesčas, ostatní příplatky a odměny za pohotovost.

Vývoj průměrné hrubé mzdy a mediánu mezd v Libereckém kraji



Z pohledu hlavních tříd klasifikace zaměstnání CZ-ISCO pobírali v roce 2021 v Libereckém kraji nejvyšší průměrné mzdy řídicí pracovníci, a to 80 547 Kč (meziročně více o 7 475 Kč, +10,2 %). Protipólem jim byli pomocní a nekvalifikovaní pracovníci s průměrným výdělkem 24 730 Kč (+ 1 015 Kč, +4,3 %), rozdíl mezi těmito třídami dosáhl částky 55 817 Kč. Průměrná mzda specialistů dosáhla 51 522 Kč (+3 479 Kč, +7,2 %), technických a odborných pracovníků 42 290 Kč (+1 968 Kč, +4,9 %). Řemeslníci a opraváři v průměru měsíčně pobírali 33 345 Kč (+1 514 Kč, +4,8 %), pracovníci obsluhy strojů a zařízení a montéři 31 277 Kč (+673 Kč, +2,2 %) a pracovníci ve službách a prodeji 31 017 Kč (+2 450 Kč, +8,6 %). Mzda úředníků v průměru dosáhla 30 551 Kč (+1 454 Kč, +5,0 %).

V rámci strukturálního šetření mezd také zjišťován mzdový medián, který charakterizuje mzdu zaměstnance uprostřed mzdového rozdělení a lépe vypovídá o skutečné mzdové úrovni. Medián mzdy v Libereckém kraji v roce 2021 dosáhl 33 894 Kč a meziročně se zvýšil o 1 304 Kč (4,0 %). V případě mužů činil 35 606 Kč (+1 262 Kč, +3,7 %), v případě žen 31 892 Kč (+1 477 Kč, +4,9 %) a tato úroveň představovala 89,6 % mediánu mužů.