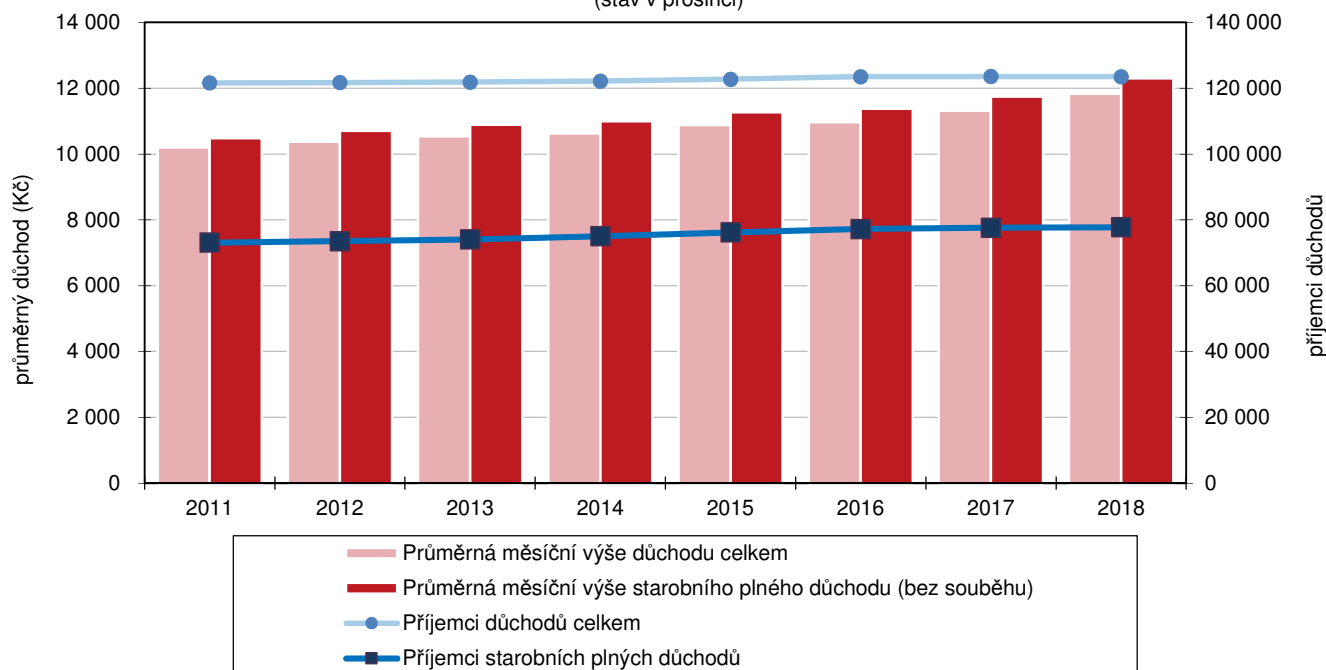


# DŮCHODY V LIBERECKÉM KRAJI V ROCE 2018

Podle údajů Ministerstva práce a sociálních věcí v prosinci roku 2018 v Libereckém kraji pobíralo některý z důchodů celkem 123 519 osob, tj. 280 příjemců na 1 000 obyvatel kraje. Průměrná měsíční výše důchodu (bez ohledu na typ důchodu) dosáhla částky 11 830 Kč a meziročně se zvýšila o 512 Kč (4,5 %).

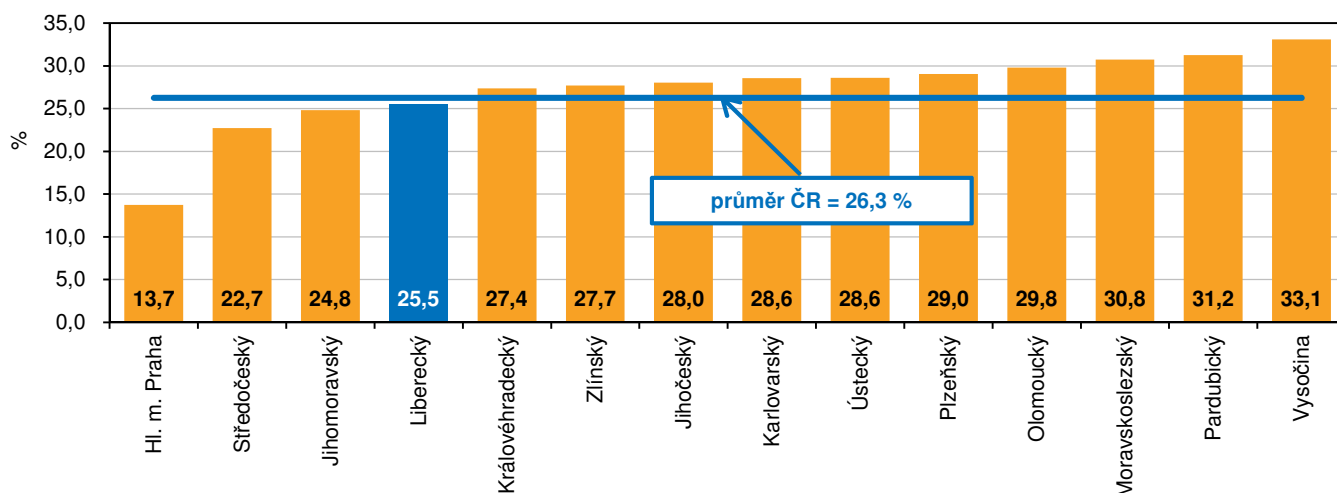
Příjemci důchodů a průměrná výše důchodu v Libereckém kraji  
(stav v prosinci)



Vyšší počet příjemců důchodů oproti konci roku 2017 vykázaly dva okresy – okres Česká Lípa (+107 osob na 28 643 příjemců) a okres Semily (+ 8 osob na 21 817 příjemců). V okrese Jablonec nad Nisou a Liberec počet příjemců důchodů meziročně mírně poklesl – v prvně jmenovaném okrese o 79 osob na 26 110 osob, ve druhém o 65 osob na 46 949 příjemců důchodů.

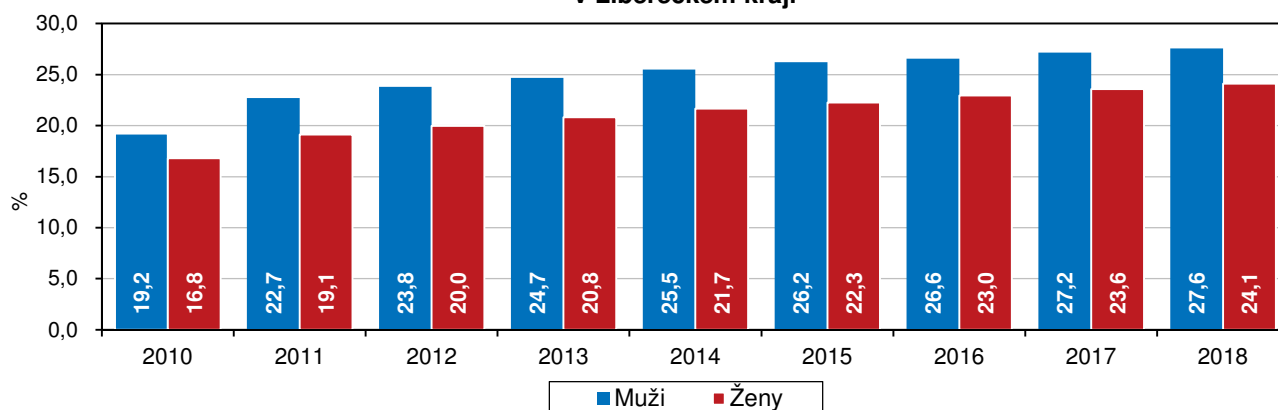
Více než 82 % z celkového počtu osob pobírajících důchod tvořili starobní důchodci (včetně těch, jimž vznikl souběh s vdovským nebo vdoveckým důchodem) a jejich počet meziročně vzrostl o 65 osob na 101 769 osob. Pouze starobní důchod (bez souběhu s vdovským nebo vdoveckým důchodem) pobíralo 77 771 osob (63,0 % z celkového počtu příjemců).

### Podíl příjemců předčasných starobních důchodů podle krajů v roce 2018



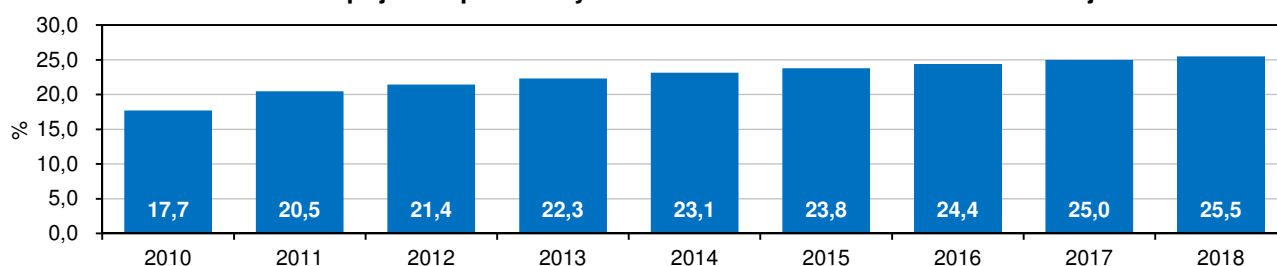
Meziročně se zvýšil také počet příjemců předčasných starobních důchodů, a to o 512 osob (2 %) na 25 943 osob. Zatímco v roce 2010 v našem kraji pobíralo předčasný starobní důchod 17,7 % starobních důchodců, ke konci roku 2018 již více než čtvrtina (nárůst o 7,8 procentních bodů). Mezi kraji České republiky se zastoupení příjemců předčasných starobních důchodů pohybovalo v rozmezí od 13,7 % v Hlavním městě Praze do 33,1 % v Kraji Vysočina. Podíl za Liberecký kraj byl 4. nejnižší. Z hlediska pohlaví ve všech krajích vykazovali vyšší zastoupení předčasných starobních důchodců muži. V Libereckém kraji jejich podíl dosáhl 27,6 %, předčasný důchod pak pobíralo 24,1 % žen.

### Podíl příjemců předčasných starobních důchodů podle pohlaví v Libereckém kraji



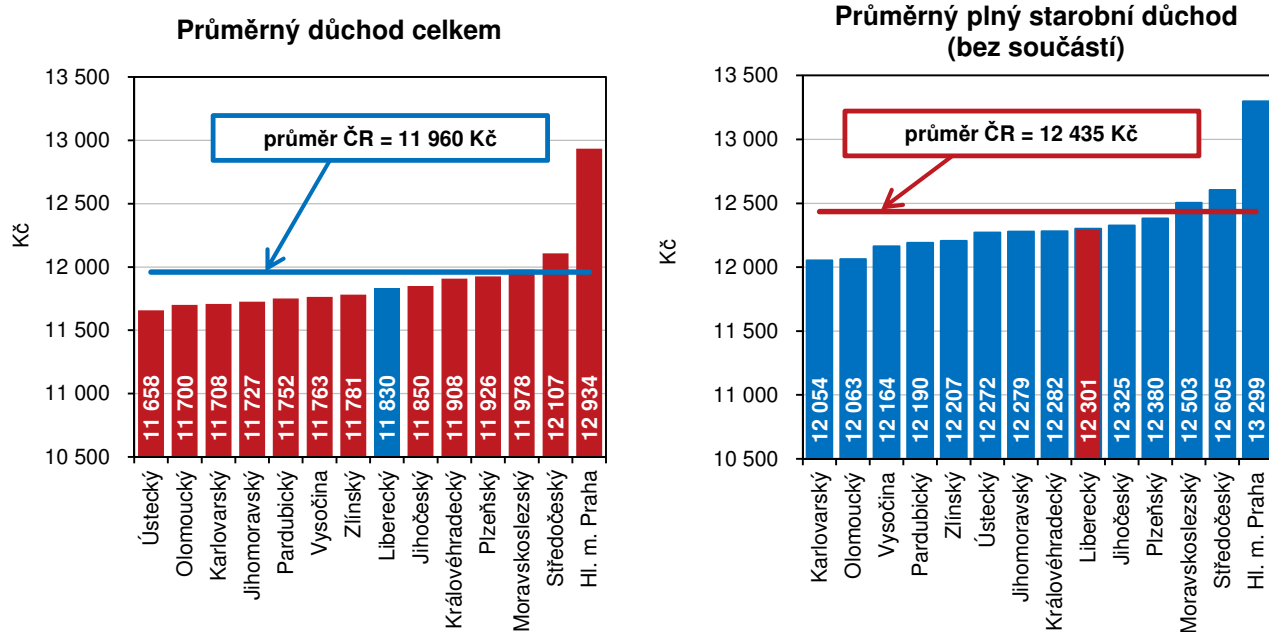
Druhou nejpočetnější skupinou ve struktuře příjemců důchodů Libereckého kraje jsou příjemci vdovských a vdoveckých důchodů (včetně souběhu se starobním nebo invalidním důchodem). Vdovský důchod v prosinci 2018 pobíralo 21 378 žen (meziročně o 192 osob méně), vdovecký důchod byl vyplácen 4 099 mužům (meziročně více o 19 příjemců). Některý z invalidních důchodů pobíralo v kraji v úhrnu 18 507 osob, tj. 15,0 % z celkového počtu příjemců a meziročně více o 9 osob. Nejčastěji se jednalo o příjemce invalidního důchodu 3. stupně (7 801 osob, tj. 42,2 % uvedeného počtu) a 1. stupně (7 368 osob, 39,8 %). Zbývajících 3 338 osob pobíralo důchod pro invaliditu 2. stupně. Nárok na sirotčí důchod mělo 1 643 osob (meziročně o 5 osob méně).

### Podíl příjemců předčasných starobních důchodů v Libereckém kraji



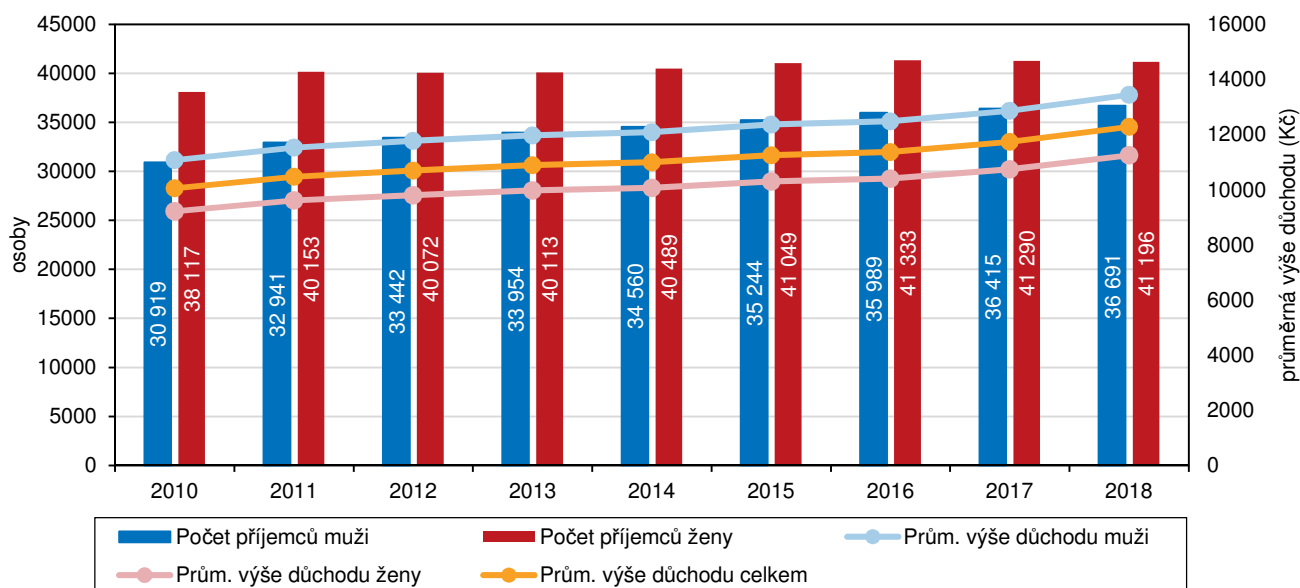
Bez ohledu na typ důchodu dosáhla průměrná měsíční výše důchodu v Libereckém kraji v prosinci 2018 částky 11 830 Kč, meziročně se zvýšila o 512 Kč (4,5 %). Důchod mužů činil 12 597 Kč, ženy pobíraly částku 11 297 Kč. Ve srovnání s průměrem České republiky (11 960 Kč) byl důchod vyplácený příjemcům v Libereckém kraji o 130 Kč nižší a mezi kraji 7. nejvyšší. S celkovou průměrnou výší důchodu 12 934 Kč dominovalo Hlavní město Praha, naopak v Ústeckém kraji činila průměrná výše vypláceného důchodu 11 658 Kč. Nejvyšší průměrný důchod mezi okresy Libereckého kraje pobírali příjemci v okrese Liberec a Jablonec nad Nisou (11 896 Kč, resp. 11 894 Kč), nejnižší pak v okrese Česká Lípa (11 676 Kč). V případě průměrného plného starobního důchodu byla nejvyšší částka vykázána v okrese Jablonec nad Nisou (12 383 Kč), nejnižší v okrese Semily (12 177 Kč).

### Průměrný důchod celkem a průměrný plný starobní důchod podle krajů v prosinci 2018



Průměrná měsíční výše starobního důchodu (bez souběhu s vdovským nebo vdoveckým důchodem) v prosinci 2018 dosáhla v Libereckém kraji hodnoty 12 301 Kč (meziročně o 551 Kč více, tj. o 4,7 %). V rámci kraje pak nejvyšší důchod pobírali senioři z okrese Jablonec nad Nisou (12 383 Kč), nejnižší průměrná částka byla vyplácena penzistům z okrese Semily (12 177 Kč). Nejvyšší starobní důchod v mezikrajském srovnání byl vykázán v Hlavním městě Praze (13 299 Kč), nejnižší v Karlovarském kraji (12 054 Kč).

### Počet příjemců starobních důchodů a jeho průměrná výše podle pohlaví



Vdovecký důchod (včetně souběhu se starobním nebo invalidním důchodem) meziročně vzrostl o 679 Kč na 14 541 Kč, vdovský důchod se navýšil o 574 Kč na 13 028 Kč. Invalidní důchod 3. stupně v prosinci 2018 dosáhl částky 11 018 Kč (meziroční nárůst o 401 Kč), 2. stupně 7 178 Kč (+285 Kč) a 1. stupně 6 195 Kč (+207 Kč). Siroťčí důchod byl vyplácen v průměrné výši 6 307 Kč, tj. ve srovnání s prosincem 2017 více o 277 Kč.

### Příjemci důchodů v Libereckém kraji (stav v prosinci)

Zdroj: Ministerstvo práce a sociálních věcí

	2011	2012	2013	2014	2015	2016	2017	2018
<b>Příjemci důchodů</b>								
<b>Celkem</b>	<b>121 604</b>	<b>121 696</b>	<b>121 879</b>	<b>122 174</b>	<b>122 718</b>	<b>123 540</b>	<b>123 548</b>	<b>123 519</b>
starobní plný celkem <sup>1)</sup>	97 614	98 014	98 479	99 332	100 473	101 501	101 704	101 769
starobní důchod sólo (bez souběhu)	73 021	73 440	73 994	74 968	76 210	77 228	77 601	77 771
předčasný celkem <sup>1)</sup>	19 984	21 000	21 952	22 981	23 915	24 737	25 431	25 943
starobní poměrný sólo (bez souběhu) <sup>2)</sup>	103	98	95	98	95	105	112	121
invalidní pro invaliditu								
třetího stupně sólo (bez souběhu)	9 612	9 021	8 699	8 276	8 043	8 022	7 935	7 801
druhého stupně sólo (bez souběhu)	2 642	2 910	3 055	3 165	3 132	3 183	3 254	3 338
první stupně sólo (bez souběhu)	7 278	7 378	7 418	7 382	7 300	7 258	7 309	7 368
vdovský celkem <sup>3)</sup>	22 792	22 656	22 468	22 291	21 992	21 887	21 570	21 378
vdovecký celkem <sup>3)</sup>	4 121	4 153	4 144	4 073	4 086	4 100	4 119	4 099
siroťčí	2 035	2 040	2 006	1 921	1 860	1 757	1 648	1 643
<b>Průměrná měsíční výše důchodu</b>								
<b>Celkem</b>	<b>10 200</b>	<b>10 377</b>	<b>10 538</b>	<b>10 626</b>	<b>10 877</b>	<b>10 970</b>	<b>11 319</b>	<b>11 830</b>
v tom důchody:								
starobní plný <sup>1)</sup>	10 489	10 708	10 900	11 005	11 269	11 381	11 750	12 301
starobní poměrný <sup>1),2)</sup>	4 453	4 393	4 411	4 326	4 249	4 163	4 223	4 339
invalidní pro invaliditu								
třetího stupně sólo (bez souběhu)	9 999	10 129	10 199	10 193	10 346	10 339	10 617	11 018
druhého stupně sólo (bez souběhu)	6 784	6 664	6 627	6 622	6 716	6 731	6 893	7 178
první stupně sólo (bez souběhu)	6 039	5 942	5 941	5 887	5 909	5 865	5 988	6 195
vdovský celkem <sup>3)</sup>	11 178	11 402	11 591	11 692	11 970	12 060	12 454	13 028
vdovecký celkem <sup>3)</sup>	12 211	12 494	12 721	12 888	13 241	13 355	13 862	14 541
siroťčí	5 371	5 475	5 617	5 677	5 824	5 852	6 030	6 307

<sup>1)</sup> včetně souběhu s vdovským nebo vdoveckým

<sup>2)</sup> kratší doba pojištění

<sup>3)</sup> včetně kombinovaných s přímým důchodem (starobním nebo invalidním)

### Příjemci starobního důchodu ve věku 100 let a více podle pohlaví a krajů

(stav k prosinci 2018)

