

KOMENTÁŘ

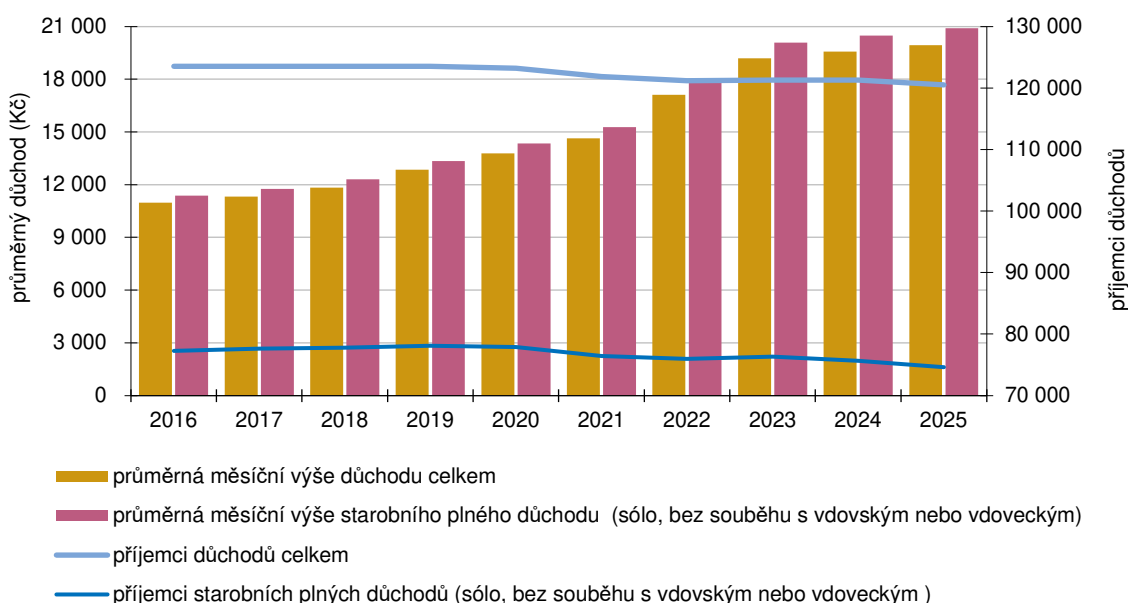
23. 4. 2026

Důchody v Libereckém kraji v roce 2025

V roce 2025 bylo v Libereckém kraji evidováno 120 542 příjemců důchodů, z toho 74 605 osob pobíralo starobní plný sólo důchod. Průměrný důchod meziročně vzrostl o 356 Kč na 19 929 Kč, starobní plný sólo důchod se zvýšil o 426 Kč na 20 912 Kč.

Příjemci důchodů a průměrná výše důchodu v Libereckém kraji

(stav v prosinci)



Zdroj: Česká správa sociálního zabezpečení

Ke konci roku 2025 evidovala Česká správa sociálního zabezpečení v Libereckém kraji celkem 120 542 příjemců důchodů, tj. meziročně o 770 osob méně. Ve srovnání s rokem 2024 se snížil počet příjemců na straně mužů (-0,8 %, tj. -393 osob) i žen (-0,5 %, tj. -377 osob). Mezi příjemci nadále z 58,4 % převažovaly ženy. Meziročně nižší počet příjemců důchodů zaznamenaly také všechny okresy kraje, nejvýraznější relativní úbytek zaznamenal okres Jablonec nad Nisou (-1,0 %, tj. -245 osob), absolutní pokles byl nejvyšší v okrese Liberec (-298 osob, tj. -0,7 %).

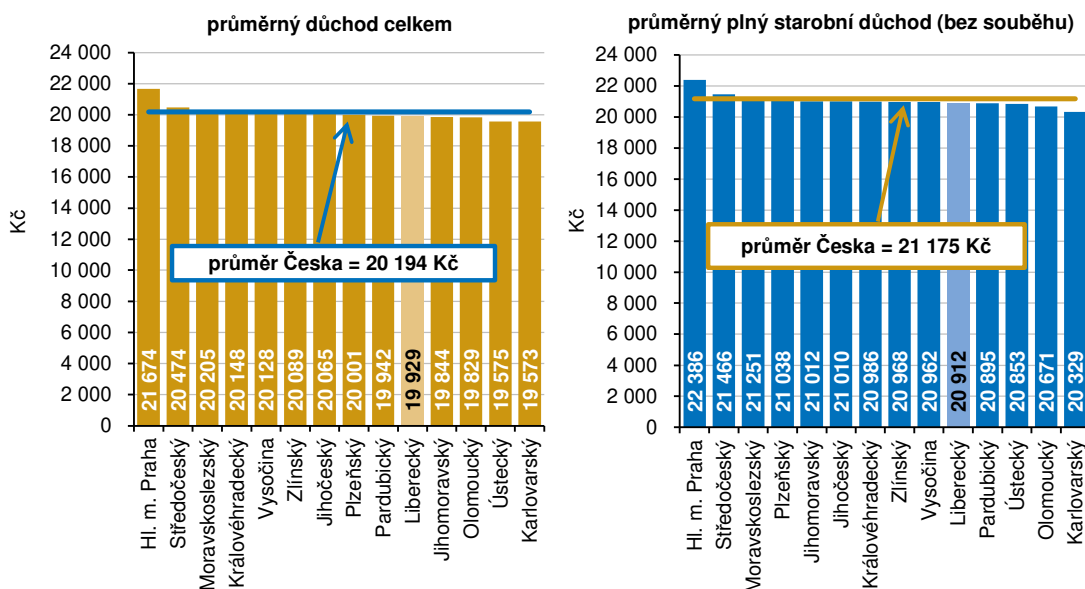
V úhrnu za Česko se počet příjemců snížil o 17 815 osob (-0,6 %) a některý z důchodů tak pobíralo 2 829 884 osob. Méně příjemců než v roce 2024 evidovalo všech 14 krajů. Intenzita poklesu byla poměrně vyrovnaná a pohybovala se v rozmezí od -0,1 % v Olomouckém do -1,0 % v Ústeckém kraji.

Nejpočetnější skupinu příjemců důchodů dlouhodobě tvoří starobní důchodci pobírající plný starobní důchod sólo (bez souběhu s vdovským nebo vdoveckým). Do této skupiny v roce 2025 v Libereckém kraji patřilo 74 605 osob, tj. 61,9 % všech příjemců penzí. Meziročně se jejich počet

KOMENTÁŘ

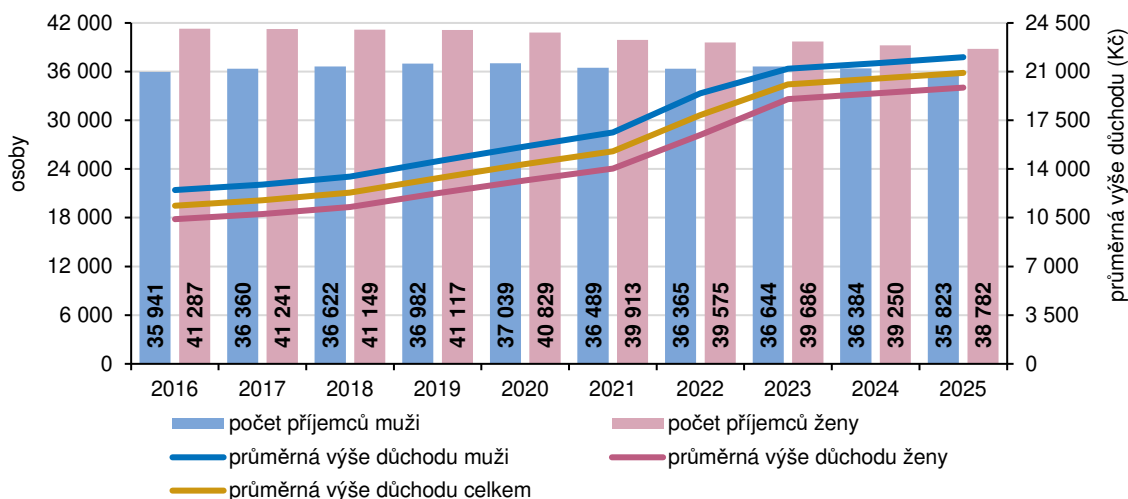
snížil o 1 029 osob (-1,4 %). Starobní poměrný sólo důchod (po dosažení určené kratší doby pojištění a také bez souběhu) byl vyplácen 422 osobám (meziročně o 137 osob více, tj. +48,1 %).

Průměrný důchod celkem a průměrný plný starobní důchod podle krajů v prosinci 2025



Zdroj: Česká správa sociálního zabezpečení

Počet příjemců plného starobního důchodu (sólo) a jeho průměrná výše podle pohlaví v Libereckém kraji



Zdroj: Česká správa sociálního zabezpečení

Vdovský důchod sólo (bez souběhu) v prosinci 2025 v Libereckém kraji pobíralo 695 žen (meziročně o 5 osob méně), vdovecký důchod sólo byl vyplácen 183 mužům (meziročně o 1 příjemce méně). Některý z invalidních důchodů sólo pobíralo celkem 19 230 osob (tj. 9 004 mužů

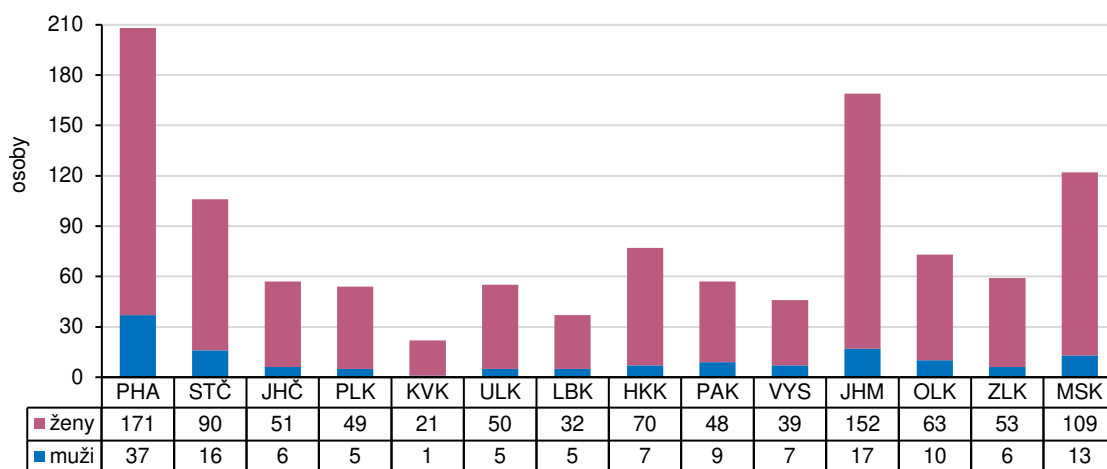
KOMENTÁŘ

a 10 226 žen), tedy ve srovnání s předcházejícím rokem o 319 osob více (tj. +98 mužů a +221 žen). Nejčastěji se jednalo o příjemce invalidního důchodu 1. stupně – meziročně jejich počet vzrostl o 235 osob (+2,9 %) na 8 330 osob, tj. 43,3 % z celkového počtu sólo invalidních důchodců. Počet příjemců invalidního důchodu 2. stupně se v roce 2025 proti roku 2024 zvýšil o 146 osob (+4,0 %) na 3 824 osob. Zbývajících 7 076 příjemců pobíralo důchod pro invaliditu 3. stupně, počet těchto příjemců však meziročně poklesl o 62 osob (-0,9 %). V kraji bylo také 1 666 dětí, které pobíraly sirotčí důchod, jejich počet se v tomto případě meziročně navýšil o 3 osoby (+0,2 %).

Průměrný důchod (bez ohledu na typ důchodu) činil v prosinci 2025 v Libereckém kraji 19 929 Kč, což je meziročně o 356 Kč více (+1,8 %). Muži v průměru pobírali 20 516 Kč (+351 Kč, +1,7 %) a ženy 19 511 Kč (+361 Kč, +1,9 %). V porovnání s průměrem Česka (20 194 Kč) byl uvedený krajský důchod nižší o 265 Kč, v porovnání s ostatními kraji byl pak 5. nejnižší. Nejvyšší průměrný důchod pobírali důchodci v hlavním městě Praze (21 674 Kč), na opačném konci žebříčku se umístil Karlovarský kraj (19 573 Kč). V rámci okresů Libereckého kraje byl nejvyšší průměrný důchod vyplácen příjemcům v okrese Liberec (20 042 Kč), nejnižší v okrese Česká Lípa (19 690 Kč).

Příjemci starobního důchodu ve věku 100 let a více podle pohlaví a krajů

(stav k 31. 12. 2025)



Zdroj: Česká správa sociálního zabezpečení

Plný starobní důchod sólo (bez souběhu s vdovským a vdoveckým) dosáhl v Libereckém kraji na konci roku 2025 částky 20 912 Kč, proti roku 2024 se tak navýšil o 426 Kč (+2,1 %). V případě mužů tento důchod činil 22 049 Kč, ženy v průměru pobíraly o 2 187 Kč méně, tedy 19 862 Kč. Ve srovnání s republikovým průměrem (21 175 Kč) byl krajský starobní důchod o 263 Kč nižší. Nejvyšší sólo starobní důchod napříč kraji Česka patřil seniorům v hlavním městě Praze (22 386 Kč), nejnižší pobírali penzisté v Karlovarském kraji (20 329 Kč). Částka dosažená v Libereckém kraji byla v tomto srovnání 5. nejnižší. Z pohledu okresů Libereckého kraje byl nejvyšší průměrný starobní důchod vyplácen v okrese Česká Lípa (20 982 Kč), nejnižší v okrese Semily (20 762 Kč). Ze srovnání 77 okresů Česka se pak s plným starobním důchodem sólo ve výši 22 386 Kč nejlépe umístilo hlavní město Praha, na opačném konci tohoto žebříčku se s 19 779 Kč umístil okres Znojmo.

KOMENTÁŘ

Průměrná vyplácená částka se v Libereckém kraji meziročně navýšila také u všech ostatních typů důchodů. Nejvýraznější absolutní i relativní nárůst vykázaly důchody starobní poměrné sólo (+492 Kč, tj. + 5,9 %), které následovaly důchody pro invaliditu 3. stupně sólo (+373 Kč, tj. +2,2 %) a důchody vdovecké (+349 Kč, tj. +3,0 %).

Kontakt:

Hana Kořátková
Krajská správa ČSÚ v Liberci
Oddělení informačních služeb
T: 704 675 184
E: infoservislbc@csu.gov.cz

KOMENTÁŘ

Přílohy:

Příjemci důchodů podle druhu důchodu a pohlaví v Libereckém kraji (stav v prosinci)

Zdroj: Česká správa sociálního zabezpečení

osoby

	2016	2017	2018	2019	2020	2021	2022	2023	2024	2025
	Celkem									
Příjemci důchodů	123 540	123 548	123 519	123 543	123 193	121 848	121 195	121 293	121 312	120 542
z toho pobírající důchod:										
starobní plný sólo	77 228	77 601	77 771	78 099	77 868	76 402	75 940	76 330	75 634	74 605
starobní poměrný sólo ¹⁾	105	112	121	131	156	176	193	226	285	422
invalidní důchod sólo										
pro invaliditu 3. stupně	8 022	7 935	7 801	7 667	7 585	7 352	7 201	7 095	7 138	7 076
pro invaliditu 2. stupně	3 183	3 254	3 338	3 373	3 420	3 430	3 495	3 555	3 678	3 824
pro invaliditu 1. stupně	7 258	7 309	7 368	7 451	7 610	7 730	7 874	7 912	8 095	8 330
vdovský sólo	963	884	837	780	778	804	739	728	700	695
vdovecký sólo	254	230	214	213	187	186	178	166	184	183
sirotčí	1 757	1 648	1 643	1 608	1 634	1 699	1 674	1 656	1 663	1 666
	Muži									
Příjemci důchodů	50 254	50 588	50 666	50 922	50 996	50 410	50 254	50 490	50 546	50 153
z toho pobírající důchod:										
starobní plný sólo	35 941	36 360	36 622	36 982	37 039	36 489	36 365	36 644	36 384	35 823
starobní poměrný sólo ¹⁾	51	58	71	76	104	124	137	165	210	293
invalidní důchod sólo										
pro invaliditu 3. stupně	4 316	4 253	4 124	4 053	4 028	3 913	3 845	3 771	3 787	3 768
pro invaliditu 2. stupně	1 632	1 650	1 666	1 659	1 644	1 637	1 685	1 707	1 765	1 815
pro invaliditu 1. stupně	3 357	3 339	3 271	3 273	3 275	3 301	3 309	3 303	3 354	3 421
vdovecký sólo	254	230	214	213	187	186	178	166	184	183
sirotčí	857	809	813	800	818	834	810	799	797	803
	Ženy									
Příjemci důchodů	73 286	72 960	72 853	72 621	72 197	71 438	70 941	70 803	70 766	70 389
z toho pobírající důchod:										
starobní plný sólo	41 287	41 241	41 149	41 117	40 829	39 913	39 575	39 686	39 250	38 782
starobní poměrný sólo ¹⁾	54	54	50	55	52	52	56	61	75	129
invalidní důchod sólo										
pro invaliditu 3. stupně	3 706	3 682	3 677	3 614	3 557	3 439	3 356	3 324	3 351	3 308
pro invaliditu 2. stupně	1 551	1 604	1 672	1 714	1 776	1 793	1 810	1 848	1 913	2 009
pro invaliditu 1. stupně	3 901	3 970	4 097	4 178	4 335	4 429	4 565	4 609	4 741	4 909
vdovský sólo	963	884	837	780	778	804	739	728	700	695
sirotčí	900	839	830	808	816	865	864	857	866	863

¹⁾ po dosažení určené kratší doby pojištění

Pozn.: Důchod sólo znamená, že důchodci je vyplácen jediný důchod (tzn. bez souběhu s např. vdovským/vdoveckým)

KOMENTÁŘ

Průměrná měsíční výše sólo důchodů podle pohlaví v Libereckém kraji (stav v prosinci)

Zdroj: Česká správa sociálního zabezpečení

v Kč

	2016	2017	2018	2019	2020	2021	2022	2023	2024	2025
	Celkem									
Průměrná měsíční výše důchodu celkem	10 970	11 319	11 830	12 854	13 786	14 640	17 107	19 192	19 573	19 929
Starobní důchod plný sólo	11 380	11 749	12 301	13 348	14 343	15 273	17 877	20 076	20 486	20 912
Starobní důchod poměrný sólo ¹⁾	4 162	4 222	4 338	5 104	5 589	6 006	6 865	7 774	8 401	8 893
Invalidní důchod sólo pro										
invaliditu 3. stupně	10 339	10 617	11 018	11 839	12 698	13 401	15 637	17 005	17 338	17 711
invaliditu 2. stupně	6 731	6 893	7 177	7 894	8 502	8 939	10 474	11 445	11 740	11 973
invaliditu 1. stupně	5 864	5 988	6 195	6 824	7 342	7 622	8 859	9 657	9 891	10 078
Vdovský důchod sólo	7 220	7 455	7 809	8 558	9 225	9 752	11 431	12 306	12 752	13 034
Vdovecký důchod sólo	6 573	6 823	7 160	7 803	8 437	8 952	10 412	11 317	11 654	12 003
Sirotčí důchod	5 851	6 030	6 307	6 975	7 513	7 905	9 277	10 166	10 514	10 789
	Muži									
Průměrná měsíční výše důchodu celkem	11 683	12 052	12 597	13 642	14 639	15 554	18 161	19 813	20 165	20 516
Starobní důchod plný sólo	12 493	12 878	13 463	14 555	15 620	16 637	19 444	21 212	21 607	22 049
Starobní důchod poměrný sólo ¹⁾	4 292	4 537	4 675	5 580	5 935	6 430	7 299	8 152	8 731	9 173
Invalidní důchod sólo pro										
invaliditu 3. stupně	10 690	10 950	11 325	12 155	13 037	13 776	16 016	17 377	17 643	18 021
invaliditu 2. stupně	6 980	7 146	7 432	8 091	8 707	9 147	10 733	11 689	11 967	12 183
invaliditu 1. stupně	6 127	6 232	6 443	7 078	7 596	7 888	9 151	9 937	10 148	10 336
Vdovecký důchod sólo	6 573	6 823	7 160	7 803	8 437	8 952	10 412	11 317	11 654	12 003
Sirotčí	5 855	6 009	6 263	6 926	7 472	7 873	9 257	10 152	10 560	10 799
	Ženy									
Průměrná měsíční výše důchodu celkem	10 482	10 810	11 297	12 301	13 183	13 995	16 360	18 749	19 150	19 511
Starobní důchod plný sólo	10 412	10 754	11 266	12 262	13 184	14 025	16 437	19 026	19 446	19 862
Starobní důchod poměrný sólo ¹⁾	4 041	3 882	3 862	4 444	4 901	4 995	5 806	6 748	7 479	8 257
Invalidní důchod sólo pro										
invaliditu 3. stupně	9 929	10 230	10 672	11 484	12 315	12 975	15 203	16 582	16 994	17 359
invaliditu 2. stupně	6 469	6 632	6 924	7 702	8 311	8 749	10 233	11 220	11 529	11 783
invaliditu 1. stupně	5 638	5 781	5 998	6 626	7 151	7 424	8 648	9 456	9 709	9 899
Vdovský důchod sólo	7 220	7 455	7 809	8 558	9 225	9 752	11 431	12 306	12 752	13 034
Sirotčí	5 848	6 050	6 349	7 024	7 555	7 936	9 296	10 179	10 472	10 779

¹⁾ po dosažení určené kratší doby pojištění

Pozn.: Důchod sólo znamená, že důchodci je vyplácen jediný důchod (tzn. bez souběhu s např. vdovským/vdoveckým)

KOMENTÁŘ

Průměrné výše důchodů podle krajů a v okresech Libereckého kraje v roce 2025 (stav v prosinci)

Zdroj: Česká správa sociálního zabezpečení

v Kč

	Průměrný důchod celkem	Starobní důchod plný sólo (bez souběhu)	Starobní důchod poměrný sólo (bez souběhu) ¹⁾	Invalidní důchod sólo (bez souběhu) pro			Vdovský důchod sólo (bez souběhu)	Vdovecký důchod sólo (bez souběhu)	Sirotčí důchod
				3. stupně	2. stupně	1. stupně			
Česká republika	20 194	21 175	8 869	17 636	11 953	10 103	13 281	12 145	10 798
v tom kraj:									
Hl. m. Praha	21 674	22 386	8 478	17 017	11 618	9 939	13 440	12 250	11 156
Středočeský	20 474	21 466	9 101	17 877	12 108	10 165	13 427	12 562	11 118
Jihočeský	20 065	21 010	8 825	17 637	11 921	10 127	12 933	12 132	10 813
Plzeňský	20 001	21 038	8 762	17 950	12 008	10 076	13 209	12 372	10 856
Karlovarský	19 573	20 329	8 711	17 192	11 701	9 835	12 491	11 023	9 924
Ústecký	19 575	20 853	9 048	17 134	11 702	9 948	12 822	11 597	9 997
Liberecký	19 929	20 912	8 893	17 711	11 973	10 078	13 034	12 003	10 789
v tom okresy:									
Česká Lípa	19 690	20 982	9 028	17 743	12 056	10 159	13 173	12 054	10 813
Jablonec n. N.	19 973	20 941	9 577	17 877	12 033	10 158	12 366	11 143	10 413
Liberec	20 042	20 926	8 504	17 382	11 754	9 968	13 323	12 272	10 918
Semily	19 954	20 762	9 231	18 024	12 165	10 068	12 873	12 213	10 881
Královéhradecký	20 148	20 986	9 270	17 733	12 051	10 175	13 144	12 324	10 864
Pardubický	19 942	20 895	9 055	17 730	12 073	10 204	13 110	12 338	10 965
Vysočina	20 128	20 962	8 852	18 006	12 362	10 365	13 376	12 173	11 059
Jihomoravský	19 844	21 012	8 886	17 632	11 969	10 162	13 138	12 164	10 849
Olomoucký	19 829	20 671	8 885	17 547	11 866	9 939	13 100	12 087	10 657
Zlínský	20 089	20 968	9 289	17 996	12 192	10 265	13 353	12 436	11 023
Moravskoslezský	20 205	21 251	8 968	17 639	11 863	10 062	13 854	11 848	10 664

¹⁾ po dosažení určené kratší doby pojištění

KOMENTÁŘ
Průměrný měsíční starobní důchod (sólo) plný bez souběhu podle okresů ČR v prosinci 2025

Zdroj: Česká správa sociálního zabezpečení

	Průměrný starobní důchod	Pořadí		Průměrný starobní důchod	Pořadí
Česká republika	21 175	X	Litoměřice	20 944	39.
v tom okres:			Jablonec nad Nisou	20 941	40.
Hlavní město Praha	22 386	1.	Strakonice	20 936	41.
Praha-západ	22 222	2.	Liberec	20 926	42.
Mladá Boleslav	21 982	3.	Ústí nad Orlicí	20 907	43.
Praha-východ	21 803	4.	Chomutov	20 898	44.
Brno - město	21 630	5.	Jihlava	20 895	45.
Kladno	21 592	6.	Nový Jičín	20 878	46.
Karviná	21 591	7.	Trutnov	20 864	47.
Hradec Králové	21 588	8.	Teplice	20 854	48.
České Budějovice	21 582	9.	Písek	20 843	49.
Ostrava-město	21 524	10.	Chrudim	20 814	50.
Plzeň-město	21 522	11.	Louny	20 790	51.
Frydek-Místek	21 433	12.	Hodonín	20 780	52.
Most	21 348	13.	Semily	20 762	53.
Žďár nad Sázavou	21 315	14.	Vyškov	20 759	54.
Rakovník	21 302	15.	Kroměříž	20 754	55.
Mělník	21 284	16.	Vsetín	20 748	56.
Brno - venkov	21 274	17.	Přerov	20 715	57.
Beroun	21 220	18.	Prachatice	20 675	58.
Kolín	21 172	19.	Jičín	20 660	59.
Zlín	21 162	20.	Svitavy	20 653	60.
Plzeň-sever	21 132	21.	Tachov	20 641	61.
Tábor	21 122	22.	Sokolov	20 610	62.
Příbram	21 121	23.	Prostějov	20 523	63.
Rokycany	21 116	24.	Klatovy	20 518	64.
Havlíčkův Brod	21 113	25.	Český Krumlov	20 490	65.
Benešov	21 095	26.	Třebíč	20 470	66.
Ústí nad Labem	21 086	27.	Jindřichův Hradec	20 468	67.
Nymburk	21 084	28.	Náchod	20 456	68.
Pardubice	21 083	29.	Šumperk	20 446	69.
Uherské Hradiště	21 079	30.	Domažlice	20 415	70.
Plzeň-jih	21 058	31.	Břeclav	20 396	71.
Pelhřimov	21 036	32.	Karlovy Vary	20 323	72.
Kutná Hora	21 031	33.	Děčín	20 182	73.
Opava	21 012	34.	Bruntál	20 146	74.
Rychnov nad Kněžnou	21 010	35.	Cheb	20 075	75.
Olomouc	21 002	36.	Jeseník	19 804	76.
Česká Lípa	20 982	37.	Znojmo	19 779	77.
Blansko	20 947	38.			