

KOMENTÁŘ

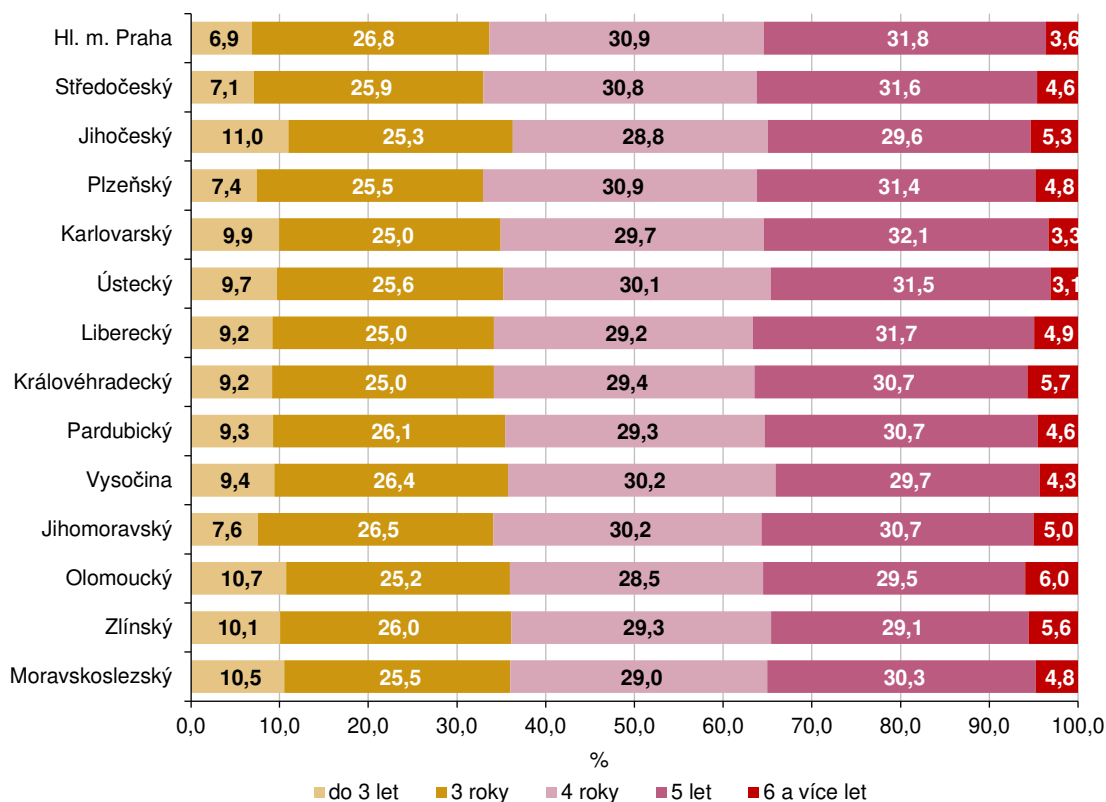
28. 4. 2026

Školství v Libereckém kraji ve školním roce 2025/2026

Počet dětí navštěvujících mateřské školky v Libereckém kraji se meziročně snížil o 4,6 %, počet žáků základních škol poklesl o 1,1 %. Naopak počet studujících na středních školách se zvýšil, a to o 2,4 %.

Ve školním roce 2025/2026 je v Libereckém kraji nadále evidováno 232 mateřských škol a meziročně se nezměnil ani celkový počet 738 tříd. Uvedené školky a třídy ve sledovaném roce navštěvuje 14 035 dětí, tzn. ve srovnání s předchozím školním roce o 679 dětí méně (-4,6 %). Na jednu třídu tak v průměru připadá 19,0 dětí, tj. o 0,9 dítěte méně. Ve struktuře dětí z pohledu pohlaví z 51,9 % převažují chlapci. Z hlediska věku mají nejvyšší zastoupení děti ve věku 5 let (31,7 %), podíl dětí mladších 3 let představuje 9,2 %, podíl dětí 6 a více letých dosáhl 4,9 %. Nejčastějším zřizovatelem mateřských škol v Libereckém kraji jsou obce (212 školek, meziročně o 1 méně), 16 zařízení je privátních (meziročně +1 zařízení), 3 školky založil Liberecký kraj a 1 církevní organizace (v obou případech stejně jako v předchozím školním roce).

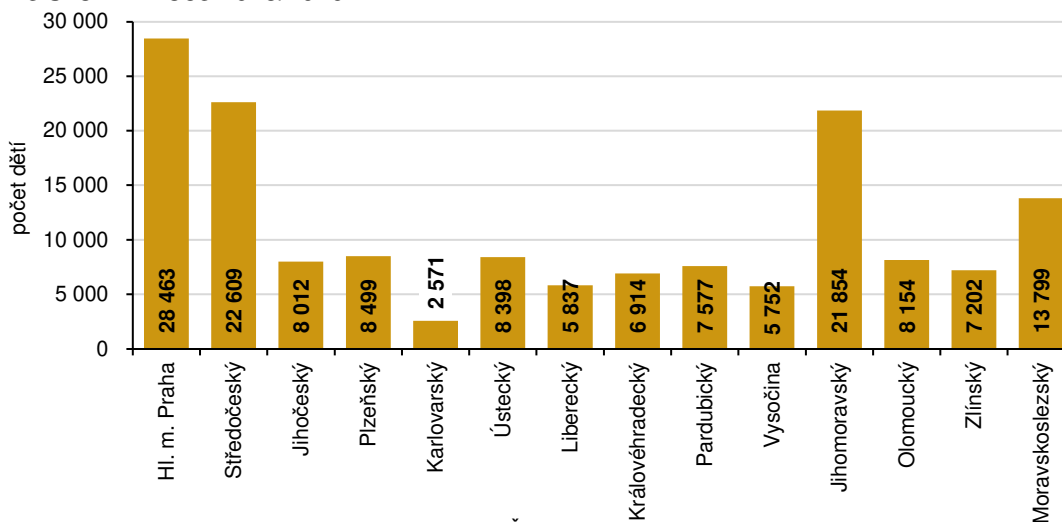
Věková struktura dětí v mateřských školách podle krajů ve školním roce 2025/2026



Zdroj: Ministerstvo školství, mládeže a tělovýchovy ČR

KOMENTÁŘ

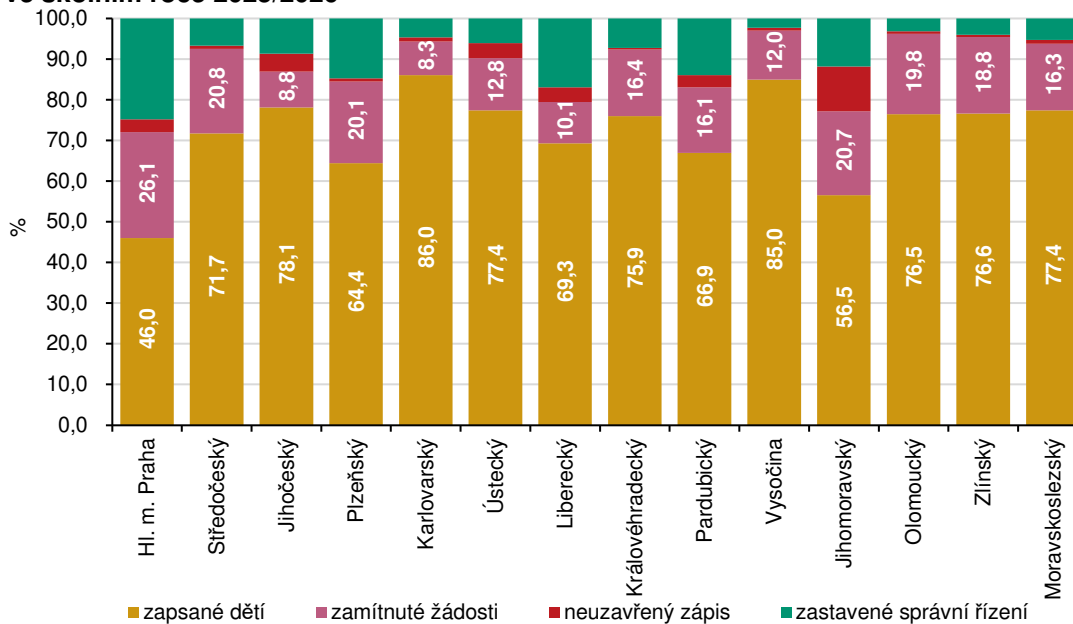
Počet dětí zapisovaných do mateřských škol podle krajů ve školním roce 2025/2026



Zdroj: Ministerstvo školství, mládeže a tělovýchovy ČR

Předškolní výchovu ve školním roce 2025/2026 zajišťuje v přepočtu na plně zaměstnané celkem 1 510,5 učitelů (meziročně více o 0,6 osob, tj. +0,04 %), z toho 6,1 mužů (meziročně o 0,3 muže méně). Zájem o předškolní vzdělávání ve sledovaném školním roce reprezentovalo 5 837 zapsaných dětí (meziročně -241 žádostí, tj. -4,0 %) s tím, že 4 046 dětí bylo přijato, 592 žádostí o zápis bylo zamítnuto, v případě 209 případů nebyl zápis uzavřen a v 990 případech bylo správní řízení o zápisu zastaveno.

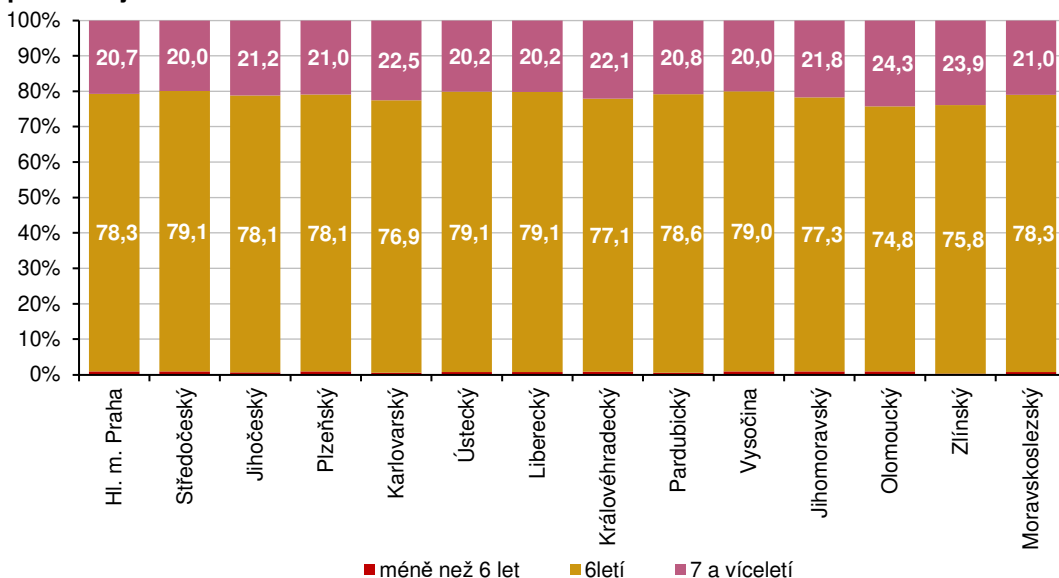
Zapisované děti podle výsledku zápisu a podle krajů ve školním roce 2025/2026



Zdroj: Ministerstvo školství, mládeže a tělovýchovy ČR

KOMENTÁŘ

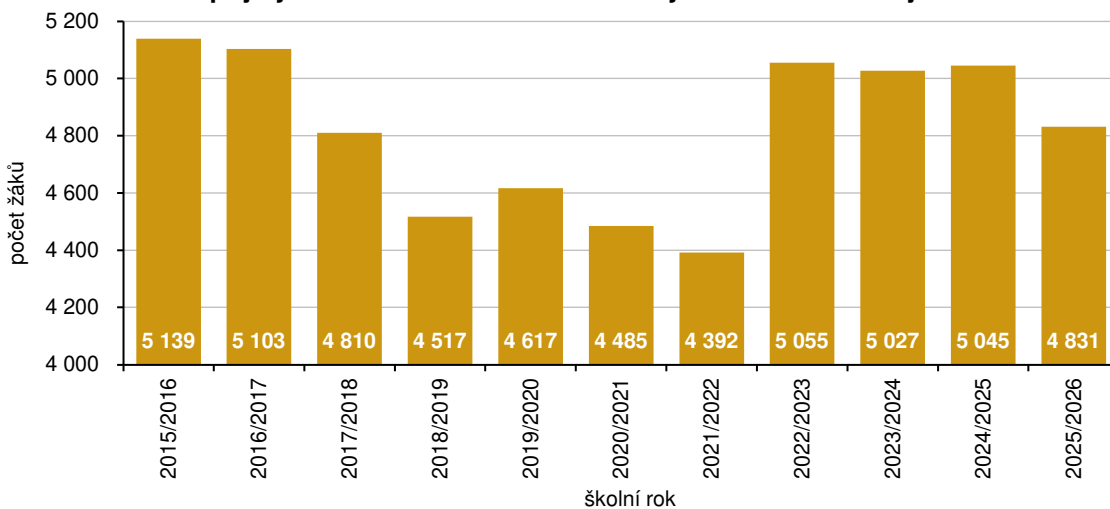
Věková struktura dětí nově přijatých do 1. ročníků základních škol podle krajů ve školním roce 2025/2026



Zdroj: Ministerstvo školství, mládeže a tělovýchovy ČR

Základní vzdělávání ve školním roce 2025/2026 v Libereckém kraji zabezpečuje 198 škol (o 1 zařízení méně než v roce 2024/2025), ve kterých bylo zřízeno 2 266 tříd (meziročně +16 tříd). Tyto školy navštěvuje 42 486 žáků (tj. o 460 žáků a 1,1 % méně než ve školním roce 2024/2025), z toho 24 646 žáků (58,0 %) navštěvuje 1. stupeň. Stejně jako v předchozích dvou letech se tak i v tomto školním roce počet žáků na základních školách v našem kraji snížil. Jednu třídu navštěvuje v průměru 18,7 žáků, o rok dříve to bylo 19,1 žáků. Do 1. ročníku bylo nově přijato 4 831 žáků, z toho 0,7 % žáků bylo mladších šesti let, 79,1 % žáků bylo šestiletých a 20,2 % sedmiletých a starších.

Počet dětí nově přijatých do 1. ročníku základní školy v Libereckém kraji

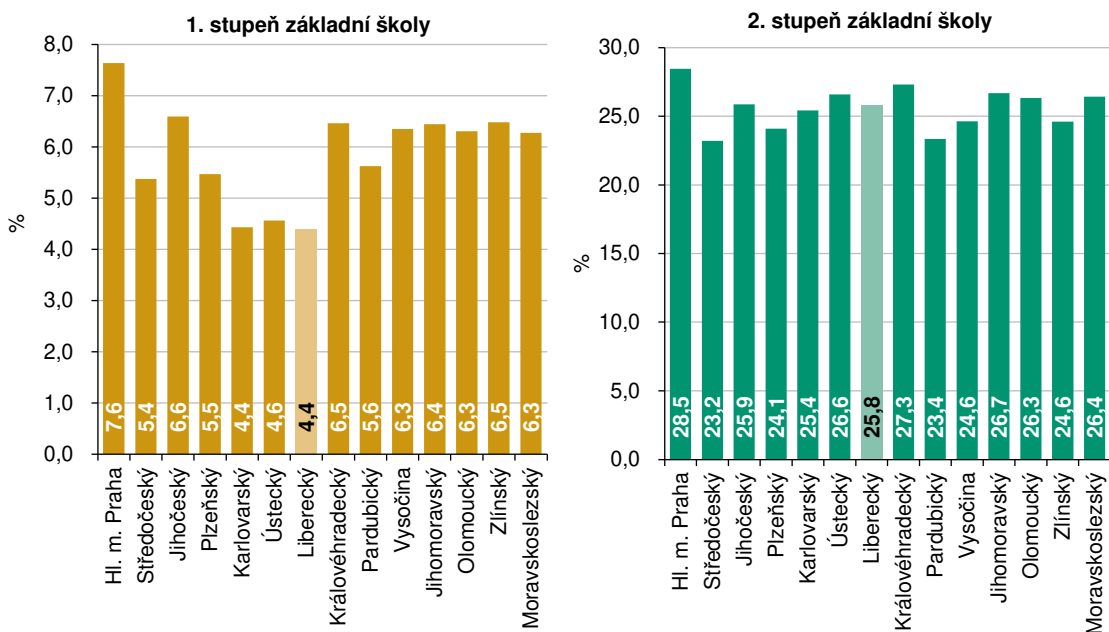


Zdroj: Ministerstvo školství, mládeže a tělovýchovy ČR

KOMENTÁŘ

Zřizovatelem 182 základních škol je obec (meziročně shodně), v tomto školním roce se výuky v těchto zařízeních účastní 40 497 žáků (-561 žáků). Liberecký kraj je zřizovatelem 7 škol, všechny jsou určeny pro 824 žáků (+42 žáků) se speciálními vzdělávacími potřebami. Šest soukromých základních škol navštěvuje 743 žáků (meziročně +56 žáků), zřizovatelem 1 zařízení (o 1 méně než v loňském roce) s 38 žáky (-3 žáci) je Ministerstvo školství, mládeže a tělovýchovy a 2 školy s 342 žáky (meziročně +6 žáků) založila církevní organizace.

Podíl mužů na celkovém počtu pedagogů podle stupně základní školy a podle krajů ve školním roce 2025/2026 (přepočteno na plně zaměstnané)



Zdroj: Ministerstvo školství, mládeže a tělovýchovy ČR

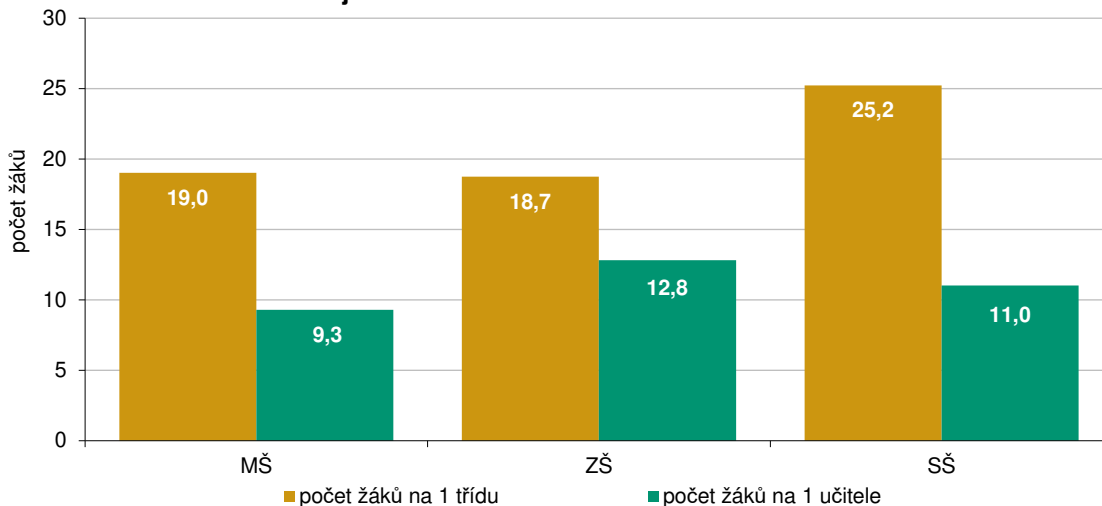
Vyučování na základních školách zajišťuje fyzicky 4 290 pedagogů (z toho 727 mužů, tj. 16,9 %), v přepočtu na plně zaměstnané pak 3 313,5 učitelů (z toho 518,9 mužů, tj. 15,7 %). Ve srovnání s předcházejícím školním rokem vyučuje na základních školách o 14,5 přepočtených pedagogů (+0,4 %) více, počet pedagogů-mužů se však snížil o 6,5 osob a jejich zastoupení v pedagogickém sboru tak pokleslo o 0,3 p. b. Na 1 pedagoga připadá 12,8 žáků, tj. meziročně o 0,2 žáka méně.

Počet středních škol se v Libereckém kraji ve školním roce 2025/2026 meziročně nezměnil a výuku tak nadále zajišťuje 48 zařízení. Počet studentů se meziročně zvýšil o 2,4 % (+452 osob) na 19 446 studentů, v jejich struktuře podle pohlaví je nepatrně více dívek (9 774, tj. 50,3 %). Ve srovnání s předchozím rokem se snížil počet nově přijatých žáků do 1. ročníku, a to o 64 osob na 5 435 osob. Většina z výše uvedeného celkového počtu studentů studuje v rámci denního studia (98,7 % všech studentů). Z hlediska věku mezi denními studenty převažují osoby sedmnáctileté (4 626 studentů, tj. 24,1 %), následují osoby šestnáctileté (4 484 osob, 23,4 %) a dále osmnáctileté (3 913 osob, 20,4 %). Denně se také vzdělává 48 studentů ve věku 25 a více let (0,2 % studentů denní formy studia). Tato věková kategorie naopak převažuje mezi 244 studenty ostatních forem studia (50,4 %), 32,0 % těchto studentů je pak ve věku 16–20 let (78

KOMENTÁŘ

osob). Výuku na středních školách zajišťuje 1 744,1 pedagogů (v přepočtu na plně zaměstnané), meziročně o 30,1 osob (1,8 %) více. Na jednoho učitele připadá 11,0 studentů denního studia, což je meziročně o 0,1 studenta více.

Počty žáků na jednu třídu a jednoho učitele¹⁾ v mateřských, základních a středních²⁾ školách v Libereckém kraji ve školním roce 2025/2026



¹⁾ Přepočteno na plně zaměstnané ²⁾ Žáci a třídy denní formy vzdělávání

Zdroj: Ministerstvo školství, mládeže a tělovýchovy ČR, vlastní výpočty

Počet vyšších odborných škol působících v Libereckém kraji zůstal stejný jako v minulém školním roce a v regionu tak působí 6 těchto zařízení. V rámci nich pak je zřízeno 18 studijních skupin denního studia (meziročně stejně). Celkový počet studentů se proti předchozímu školnímu roku snížil pouze o 1 osobu na 255 studentů, v denní formě studovalo 225 studentů (meziročně +3 osoby). Pedagogickou činnost na vyšších odborných školách ve sledovaném školním roce zajišťuje 26,8 učitelů (přepočteno na plně zaměstnané), tj. meziročně o 3,3 pedagogického úvazku (+14,0 %) více. Na jednoho učitele zde připadá 8,4 studentů denní formy studia, zatímco o rok dříve to bylo 9,4 studentů.

Z pohledu ostatních školských zařízení působí v Libereckém kraji ve školním roce 2025/2026 také 22 základních uměleckých škol s 35 pobočkami (meziročně v obou případech shodně), ve kterých svůj talent rozvíjí 10 392 žáků (meziročně o 97 žáků více, tj. +0,9 %). Ve struktuře žáků těchto škol převažují ze 71,9 % dívky. Více než 62 % žáků se účastní výuky v hudebním oboru, 21,8 % navštěvuje obory výtvarné, 9,7 % obory taneční a literárně-dramatickým oborům se věnuje 6,3 % žáků.

Pro děti je zřízeno 196 družin s 623 odděleními, ve kterých v přepočtu na plně zaměstnané pracuje 526,0 vychovatelů a 53,9 ostatních pedagogických pracovníků. Celkem bylo v družinách zapsáno 14 689 žáků s pravidelnou denní docházkou, mezi kterými z 98,5 % převažují žáci 1. stupně ZŠ. Vzdělávací zařízení doplňují střediska volného času (domy dětí a mládeže či stanice zájmových činností). V Libereckém kraji působí celkem 18 těchto zařízení s 1 122 zájmovými útvary, ve kterých pracuje 102,9 pedagogických pracovníků (v přepočtu na plně zaměstnané). Jejich služeb využívá celkem 7 670 účastníků, z toho 81,7 % žáků.

KOMENTÁŘ

Na sedmi fakultách Technické univerzity v Liberci v roce 2025 studovalo bez ohledu na místo bydliště 6 596 studentů (v porovnání s předchozím rokem o 366 studentů více), z toho 6 148 studentů se státním občanstvím České republiky (93,2 % z celkového počtu) a 3 672 žen (55,7 %). Studia úspěšně absolvovalo 1 219 studentů, meziročně o 111 studentů méně.

Další informace lze najít ve Statistické ročence školství na stránkách Ministerstva školství, mládeže a tělovýchovy ČR zde: <https://statis.msmt.cz/rocenka>

Statistiku vysokých škol lze také nalézt zde: https://dsia.msmt.cz/vystupy/vu_vs.html

Kontakt:

Hana Kořátková

Krajská správa ČSÚ v Liberci

Oddělení informačních služeb

T: 704 675 184

E: infoservislbc@csu.gov.cz

KOMENTÁŘ

Přílohy:

Mateřské a základní školy v Libereckém kraji

Zdroj: Ministerstvo školství, mládeže a tělovýchovy ČR

| | 2012/2013 | 2013/2014 | 2014/2015 | 2015/2016 | 2016/2017 | 2017/2018 | 2018/2019 |
|--|-----------|-----------|-----------|-----------|-----------|-----------|-----------|
| Mateřské školy | | | | | | | |
| Školy | 239 | 236 | 237 | 238 | 238 | 236 | 235 |
| z toho pouze se SVP ¹⁾ | 8 | 5 | 5 | 4 | 4 | 3 | 2 |
| Třídy | 666 | 678 | 685 | 686 | 678 | 674 | 673 |
| Děti | 15 400 | 15 675 | 15 745 | 15 510 | 15 178 | 14 992 | 15 078 |
| z toho ve školách pouze se SVP ¹⁾ | 199 | 117 | 112 | 83 | 88 | 64 | 53 |
| Učitelé ²⁾ | 1 231,8 | 1 262,8 | 1 279,2 | 1 277,4 | 1 266,0 | 1 257,5 | 1 259,2 |
| Základní školy | | | | | | | |
| Školy | 205 | 205 | 205 | 205 | 203 | 202 | 201 |
| z toho pouze se SVP ¹⁾ | 28 | 26 | 26 | 26 | 22 | 20 | 20 |
| Třídy | 1 888 | 1 921 | 1 947 | 1 986 | 2 038 | 2 068 | 2 071 |
| Děti | 35 628 | 36 499 | 37 561 | 38 826 | 39 911 | 40 722 | 41 124 |
| z toho ve školách pouze se SVP ¹⁾ | 1 630 | 1 452 | 1 487 | 1 486 | 1 433 | 1 374 | 1 417 |
| Učitelé ²⁾ | 2 579,0 | 2 599,2 | 2 635,6 | 2 679,4 | 2 751,3 | 2 797,9 | 2 835,7 |

¹⁾ školy pro žáky se speciálními vzdělávacími potřebami

²⁾ přepočtení na plně zaměstnané

dokončení

| | Školní rok | | | | | | |
|--|------------|-----------|-----------|-----------|-----------|-----------|-----------|
| | 2019/2020 | 2020/2021 | 2021/2022 | 2022/2023 | 2023/2024 | 2024/2025 | 2025/2026 |
| Mateřské školy | | | | | | | |
| Školy | 235 | 236 | 235 | 235 | 234 | 232 | 232 |
| z toho pouze se SVP ¹⁾ | 2 | 2 | 2 | 2 | 2 | 2 | 2 |
| Třídy | 697 | 710 | 723 | 734 | 738 | 738 | 738 |
| Děti | 15 228 | 14 962 | 15 195 | 15 490 | 15 158 | 14 714 | 14 035 |
| z toho ve školách pouze se SVP ¹⁾ | 59 | 58 | 61 | 57 | 55 | 57 | 65 |
| Učitelé ²⁾ | 1 389,3 | 1 419,0 | 1 457,2 | 1 485,0 | 1 506,8 | 1 509,9 | 1 510,5 |
| Základní školy | | | | | | | |
| Školy | 201 | 201 | 201 | 202 | 202 | 199 | 198 |
| z toho pouze se SVP ¹⁾ | 18 | 18 | 18 | 18 | 18 | 29 | 28 |
| Třídy | 2 126 | 2 169 | 2 205 | 2 236 | 2 247 | 2 250 | 2 266 |
| Děti | 41 663 | 41 772 | 41 737 | 43 662 | 43 140 | 42 946 | 42 486 |
| z toho ve školách pouze se SVP ¹⁾ | 1 415 | 1 374 | 1 457 | 1 487 | 1 557 | 1 867 | 1 867 |
| Učitelé ²⁾ | 2 947,6 | 3 056,8 | 3 158,3 | 3 246,1 | 3 292,8 | 3 299,0 | 3 313,5 |

¹⁾ školy pro žáky se speciálními vzdělávacími potřebami

²⁾ přepočtení na plně zaměstnané

Oddělení informačních služeb – Krajská správa ČSÚ v Liberci

Informace o inflaci, HDP, obyvatelstvu, průměrných mzdách a mnohé další najdete na stránkách

Českého statistického úřadu: www.csu.gov.cz/liberecky | tel.: 704 675 184, e-mail: infoservislbc@csu.gov.cz

KOMENTÁŘ
Střední školy v Libereckém kraji

Zdroj: Ministerstvo školství, mládeže a tělovýchovy ČR

| | Školní rok | | | | | | |
|--|------------|-----------|-----------|-----------|-----------|-----------|-----------|
| | 2012/2013 | 2013/2014 | 2014/2015 | 2015/2016 | 2016/2017 | 2017/2018 | 2018/2019 |
| Střední školy ¹⁾ celkem | 51 | 51 | 50 | 50 | 49 | 49 | 48 |
| z toho pouze pro žáky se speciálními vzdělávacími potřebami | 3 | 3 | 3 | 3 | 2 | 2 | 2 |
| z toho podle druhu vzdělávání: | | | | | | | |
| střední vzdělávání | 2 | 2 | 2 | 3 | 3 | 3 | 2 |
| střední vzdělávání s | | | | | | | |
| výučním listem | 17 | 17 | 17 | 17 | 16 | 16 | 16 |
| maturitní zkouškou (všeobecné) | 14 | 14 | 14 | 14 | 13 | 13 | 13 |
| maturitní zkouškou (odborné) | 38 | 38 | 37 | 36 | 36 | 37 | 36 |
| nástavbové studium | 16 | 14 | 12 | 12 | 12 | 12 | 12 |
| zkrácené studium střední s | | | | | | | |
| výučním listem | - | - | - | - | - | - | - |
| maturitní zkouškou | 1 | 1 | - | - | - | - | - |
| Třídy celkem | 754 | 722 | 704 | 683 | 679 | 677 | 676 |
| z toho třídy denní formy vzdělávání | 708 | 686 | 674 | 653 | 650 | 649 | 652 |
| Žáci celkem | 17 723 | 16 873 | 16 334 | 15 916 | 15 699 | 15 462 | 15 583 |
| z toho žáci denní formy vzdělávání | 16 889 | 16 192 | 15 808 | 15 409 | 15 184 | 15 042 | 15 195 |
| z toho ve školách pouze pro žáky se speciálními vzdělávacími potřebami | 371 | 357 | 349 | 363 | 317 | 298 | 286 |
| z toho podle druhu vzdělávání: | | | | | | | |
| střední vzdělávání | 71 | 69 | 65 | 70 | 69 | 57 | 55 |
| střední vzdělávání s | | | | | | | |
| výučním listem | 4 428 | 4 332 | 4 248 | 4 103 | 3 966 | 3 765 | 3 739 |
| maturitní zkouškou (všeobecné) | 4 340 | 4 211 | 4 086 | 4 036 | 3 956 | 3 984 | 4 014 |
| maturitní zkouškou (odborné) | 7 714 | 7 281 | 7 154 | 7 016 | 6 981 | 7 052 | 7 155 |
| nástavbové studium | 1 146 | 959 | 781 | 691 | 727 | 604 | 620 |
| zkrácené studium střední s | | | | | | | |
| výučním listem | - | - | - | - | - | - | - |
| maturitní zkouškou | 24 | 21 | - | - | - | - | - |
| Učitelé ²⁾ | 1 560,6 | 1 528,8 | 1 483,4 | 1 444,1 | 1 417,8 | 1 422,2 | 1 422,7 |
| Nově přijatí žáci do 1. ročníku | 4 690 | 4 498 | 4 397 | 4 369 | 4 347 | 4 281 | 4 485 |
| Absolventi | 3 416 | 3 229 | 2 958 | 2 818 | 2 727 | 2 852 | 2 819 |

¹⁾ počet škol celkem není součtem škol podle jednotlivých oborů, protože školy mohou realizovat svou činnost souběžně v různých oborech vzdělávání

²⁾ přepočtení na plně zaměstnané

KOMENTÁŘ

Střední školy v Libereckém kraji

Zdroj: Ministerstvo školství, mládeže a tělovýchovy ČR

dokončení

| | Školní rok | | | | | | |
|--|------------|-----------|-----------|-----------|-----------|-----------|-----------|
| | 2019/2020 | 2020/2021 | 2021/2022 | 2022/2023 | 2023/2024 | 2024/2025 | 2025/2026 |
| Střední školy ¹⁾ celkem | 48 | 48 | 49 | 49 | 48 | 48 | 48 |
| z toho pouze pro žáky se speciálními vzdělávacími potřebami | 2 | 2 | 2 | 2 | 2 | 1 | 2 |
| z toho podle druhu vzdělávání: | | | | | | | |
| střední vzdělávání | 2 | 2 | 2 | 2 | 2 | 2 | 2 |
| střední vzdělávání s | | | | | | | |
| výučním listem | 16 | 16 | 16 | 16 | 17 | 17 | 17 |
| maturitní zkouškou (všeobecné) | 13 | 13 | 13 | 13 | 13 | 13 | 13 |
| maturitní zkouškou (odborné) | 35 | 35 | 36 | 36 | 35 | 36 | 36 |
| nástavbové studium | 12 | 11 | 10 | 10 | 10 | 10 | 10 |
| zkrácené studium střední s | | | | | | | |
| výučním listem | - | - | - | - | - | - | - |
| maturitní zkouškou | - | - | - | - | - | - | - |
| Třídy celkem | 678 | 693 | 711 | 724 | 746 | 766 | 775 |
| z toho třídy denní formy vzdělávání | 658 | 674 | 694 | 708 | 731 | 751 | 761 |
| Žáci celkem | 15 758 | 16 274 | 16 581 | 17 328 | 18 242 | 18 994 | 19 446 |
| z toho žáci denní formy vzdělávání | 15 410 | 15 923 | 16 282 | 17 046 | 17 982 | 18 736 | 19 202 |
| z toho ve školách pouze pro žáky se speciálními vzdělávacími potřebami | 288 | 296 | 288 | 276 | 300 | 302 | 322 |
| z toho podle druhu vzdělávání: | | | | | | | |
| střední vzdělávání | 52 | 53 | 52 | 52 | 56 | 63 | 61 |
| střední vzdělávání s | | | | | | | |
| výučním listem | 3 874 | 4 010 | 4 001 | 4 213 | 4 505 | 4 755 | 4 863 |
| maturitní zkouškou (všeobecné) | 4 034 | 4 055 | 4 025 | 4 130 | 4 204 | 4 274 | 4 313 |
| maturitní zkouškou (odborné) | 7 253 | 7 585 | 7 974 | 8 407 | 8 954 | 9 368 | 9 670 |
| nástavbové studium | 545 | 571 | 529 | 526 | 523 | 534 | 539 |
| zkrácené studium střední s | | | | | | | |
| výučním listem | - | - | - | - | - | - | - |
| maturitní zkouškou | - | - | - | - | - | - | - |
| Učitelé ²⁾ | 1 485,6 | 1 529,9 | 1 579,7 | 1 621,1 | 1 669,9 | 1 714,0 | 1744,1 |
| Nově přijatí žáci do 1. ročníku | 4 472 | 4 663 | 4 642 | 5 278 | 5 439 | 5 499 | 5 435 |
| Absolventi | 3 026 | 3 207 | 3 030 | 3 197 | 3 591 | 3 883 | . |

¹⁾ počet škol celkem není součtem škol podle jednotlivých oborů, protože školy mohou realizovat svou činnost souběžně v různých oborech vzdělávání

²⁾ přepočtení na plně zaměstnané

KOMENTÁŘ

Vyšší odborné školy v Libereckém kraji

Zdroj: Ministerstvo školství, mládeže a tělovýchovy ČR

| | Školní rok | | | | | | | | | | | | | |
|---------------------------------|------------|-----------|-----------|-----------|-----------|-----------|-----------|-----------|-----------|-----------|-----------|-----------|-----------|-----------|
| | 2012/2013 | 2013/2014 | 2014/2015 | 2015/2016 | 2016/2017 | 2017/2018 | 2018/2019 | 2019/2020 | 2020/2021 | 2021/2022 | 2022/2023 | 2023/2024 | 2024/2025 | 2025/2026 |
| Školy | 6 | 6 | 6 | 6 | 6 | 6 | 6 | 5 | 5 | 5 | 5 | 5 | 6 | 6 |
| Studijní skupiny denního studia | 23 | 23 | 25 | 23 | 21 | 19 | 19 | 17 | 18 | 18 | 20 | 19 | 18 | 18 |
| Studenti | 480 | 435 | 391 | 320 | 241 | 256 | 230 | 199 | 224 | 259 | 212 | 206 | 256 | 255 |
| z toho denní forma vzdělávání | 473 | 429 | 385 | 314 | 233 | 248 | 222 | 174 | 194 | 238 | 198 | 184 | 222 | 225 |
| Učitelé ¹⁾ | 37,3 | 37,9 | 35,0 | 28,1 | 33,9 | 33,6 | 31,8 | 19,3 | 20,7 | 24,9 | 25,7 | 26,6 | 23,5 | 26,8 |

¹⁾ přepočtení na plně zaměstnané

Studenti a absolventi¹⁾ Technické univerzity v Liberci k 31. 12. 2025

Zdroj: Ministerstvo školství, mládeže a tělovýchovy

| | Studenti | | | | | | Absolventi | |
|--|--------------|--------------|--------------------------|--------------------------|--------------|----------------------------|--------------|-------------|
| | celkem | z toho ženy | se státním občanstvím ČR | | | s jiným státním občanstvím | celkem | z toho ženy |
| | | | celkem | v tom podle formy studia | | | | |
| | | | prezenční | distanční a kombinované | | | | |
| Technická univerzita v Liberci | 6 596 | 3 672 | 6 148 | 4 780 | 1 385 | 448 | 1 219 | 680 |
| Fakulta strojní | 689 | 60 | 613 | 522 | 91 | 76 | 141 | 16 |
| Fakulta mechatroniky, informatiky a mezioborových studií | 596 | 53 | 520 | 515 | 5 | 76 | 115 | 12 |
| Ekonomická fakulta | 1 325 | 682 | 1 220 | 1 002 | 218 | 105 | 289 | 150 |
| Fakulta textilní | 577 | 458 | 464 | 370 | 94 | 113 | 110 | 81 |
| Fakulta přírodovědně-humanitní a pedagogická | 2 632 | 1 837 | 2 605 | 1 639 | 977 | 27 | 443 | 330 |
| Fakulta umění a architektury | 251 | 170 | 219 | 218 | 1 | 32 | 29 | 20 |
| Fakulta zdravotnických studií | 540 | 422 | 521 | 521 | - | 19 | 92 | 71 |

¹⁾ ve fyzických osobách; za všechny studijní programy