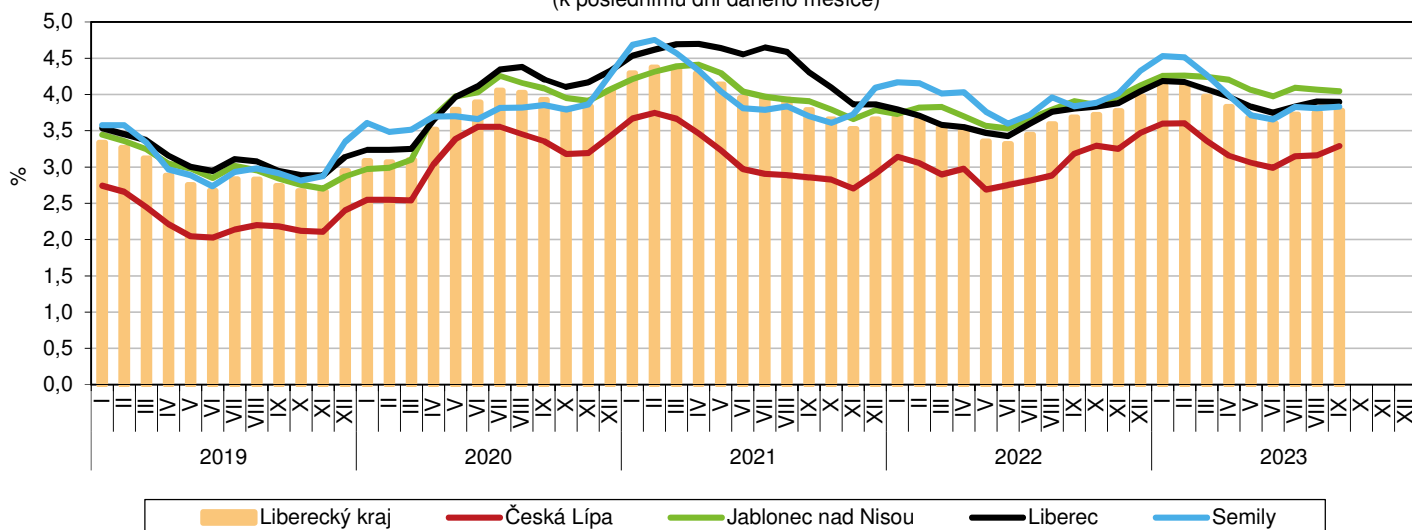


LIBERECKÝ KRAJ Z POHLEDU STATISTIKY

Nezaměstnanost v Libereckém kraji k 30. 9. 2023

Podíl nezaměstnaných k 30. září 2023 v Libereckém kraji dosáhl 3,77 %. Proti konci srpna 2023 se nezaměstnanost mírně zvýšila o 0,03 procentní body (p. b.) a zvýšila se potřetí za sebou. Ve srovnání s koncem září 2022 byl zaznamenán nárůst ve výši 0,09 p. b. Meziměsíčně vyšší podíl nezaměstnaných však zaznamenali pouze muži, a to o 0,12 p. b. na 3,12 %. Naopak podíl nezaměstnaných žen se o 0,08 p. b. snížil na 4,46 %.

Podíl nezaměstnaných na obyvatelstvu v Libereckém kraji a jeho okresech
(k poslednímu dni daného měsíce)



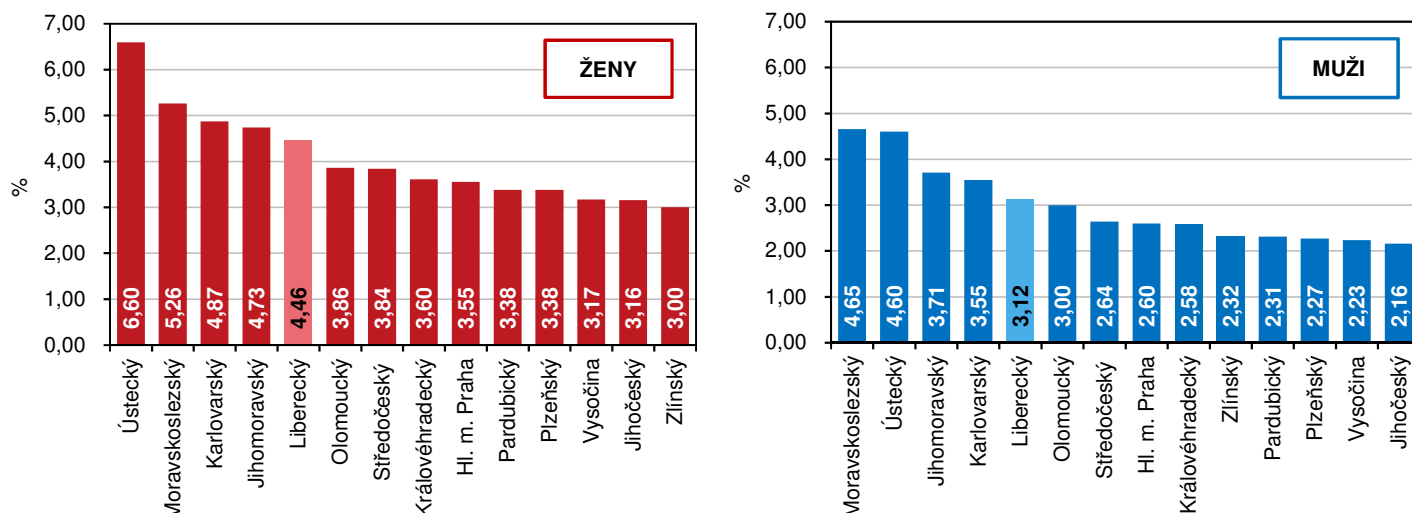
Pozn.: Podíl nezaměstnaných na obyvatelstvu = podíl dosažitelných uchazečů o zaměstnání ve věku 15–64 let k obyvatelstvu stejného věku (v %)
Zdroj: Ministerstvo práce a sociálních věcí

Meziměsíčně vyšší nezaměstnanost vykázal okres Česká Lípa (+0,13 p. b. na 3,29 %) a okres Semily (+0,02 p. b. na 3,83 %). V okrese Jablonec nad Nisou se nezaměstnanost snížila o 0,03 p. b. na 4,04 %, podíl v okrese Liberec se v zásadě nezměnil a také v září činil 3,90 %. V žebříčku 77 okresů České republiky se pak z pohledu hodnoty podílu nezaměstnaných i přes výše uvedený vývoj nejlépe umístil okres Česká Lípa (43. pozice), následoval okres Semily (53. pozice), okres Liberec (55. pozice) a nejméně příznivé umístění získal okres Jablonec nad Nisou (56. pozice).

K poslednímu zářijovému dni roku 2023 registrovaly úřady práce v Libereckém kraji celkem 11 689 neumístěných uchazečů o zaměstnání, tj. o 92 osob (0,8 %) více než na konci srpna. Počet žen bez zaměstnání poklesl o 80 osob (-1,2 %) na 6 701 osob (tj. 57,3 % z celkového počtu uchazečů). Počet nezaměstnaných mužů byl naopak o 172 osob (+3,6 %) vyšší a činil 4 988 osob. Osoby se zdravotním postižením tvořily 14,0 % uchazečů, absolventi a mladiství představovali 6,3 % nezaměstnaných. Do skupiny dosažitelných ve věku 15–64 let patřilo 10 379 uchazečů, tj. 88,8 % z celkového počtu

nezaměstnaných. Podporu v nezaměstnanosti pobíralo 3 495 uchazečů (29,9 % z celkového počtu uchazečů) a její průměrná výše dosáhla částky 10 255 Kč (tj. o 417 Kč pod republikovým průměrem). Uchazečům o zaměstnání v Libereckém kraji bylo v průměru 41,9 let. Podíl dlouhodobě nezaměstnaných v našem kraji (tj. nezaměstnaných evidovaných na úřadech práce déle než 12 měsíců) dosáhl 28,4 %.

Podíl nezaměstnaných podle pohlaví a krajů k 30. 9. 2023



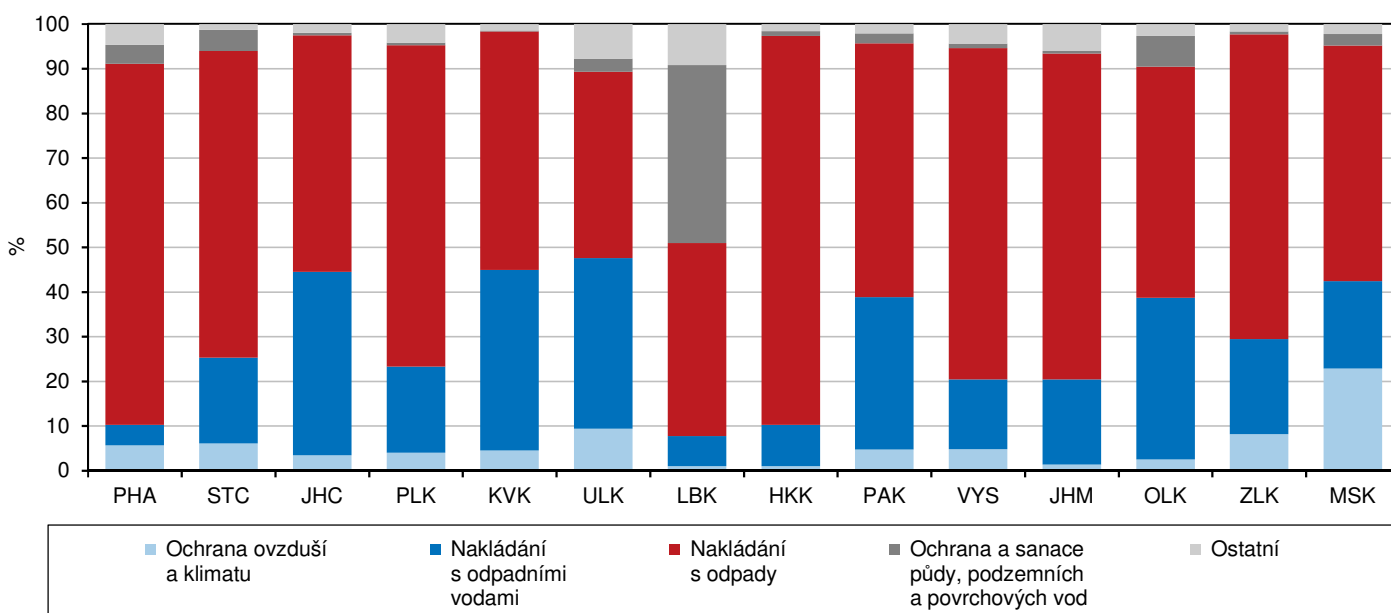
Zdroj: Ministerstvo práce a sociálních věcí

Na konci září 2023 bylo v Libereckém kraji k dispozici 6 651 volných pracovních míst, tj. meziměsíčně o 56 pozic méně. V průběhu sledovaného měsíce bylo nově nahlášeno 951 míst, 205 míst bylo obsazeno, 835 míst zrušeno a 33 pozic uvolněno. Osobám se zdravotním postižením vyhovovalo 329 míst (4,9 % z celkového počtu), pro absolventy a mladistvé bylo určeno 1 396 míst (21,0 %). V přepočtu na jedno volné pracovní místo připadlo v našem kraji 1,76 uchazečů o zaměstnání (tj. o 0,82 uchazečů více než v rámci celé České republiky). V rámci okresů Libereckého kraje nejméně uchazečů na jedno volné místo připadlo v okrese Semily (1,41 uchazečů), nejvíce v okrese Jablonec nad Nisou (2,98 uchazečů).

Výdaje na ochranu životního prostředí v Libereckém kraji v roce 2022

V roce 2022 investoři se sídlem na území Libereckého kraje vynaložili na ochranu životního prostředí na investicích i neinvestičních nákladech celkem částku v hodnotě 4 633,1 mil. Kč, tj. meziročně o 724,4 mil. (18,5 %) více. Největší část těchto výdajů směřovala do neinvestiční oblasti, a to 4 199,1 mil. Kč (tj. 90,6 % z celkového objemu výdajů na životní prostředí). Meziročně se objem neinvestičních nákladů zvýšil o 696,9 mil. Kč (19,9 %).

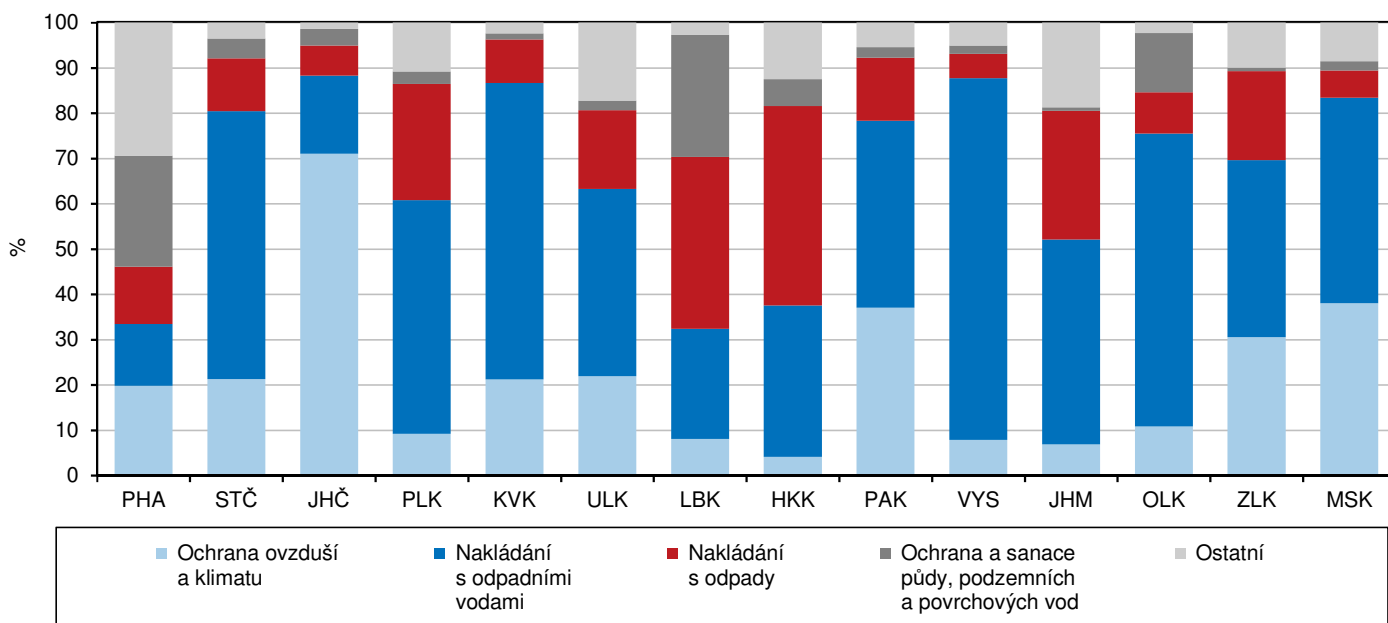
Neinvestiční výdaje na ochranu životního prostředí podle sídla investora v roce 2022



V oblasti neinvestičních nákladů byly v roce 2022 největší položkou výdaje spojené s nakládáním s odpady, které představovaly 43,2 % jejich celkové hodnoty. Oproti roku 2021 byl zaznamenán nárůst těchto výdajů o 18,6 %. Souvisí

např. s úpravou technologických procesů z důvodu prevencí vzniku odpadů, se zařízením a vybavením pro sběr, svoz, přepravu, třídění a úpravu odpadů, výstavbou spaloven, recyklačních závodů, řízených skládek, kompostáren, asanačních starých skládek, zařízení pro monitoring odpadů. Druhou nejvýznamnější položku neinvestičních nákladů tvoří ochrana a sanace půdy, podzemních a povrchových vod (39,9 %), zde došlo k meziročnímu nárůstu nákladů o 28,4 %.

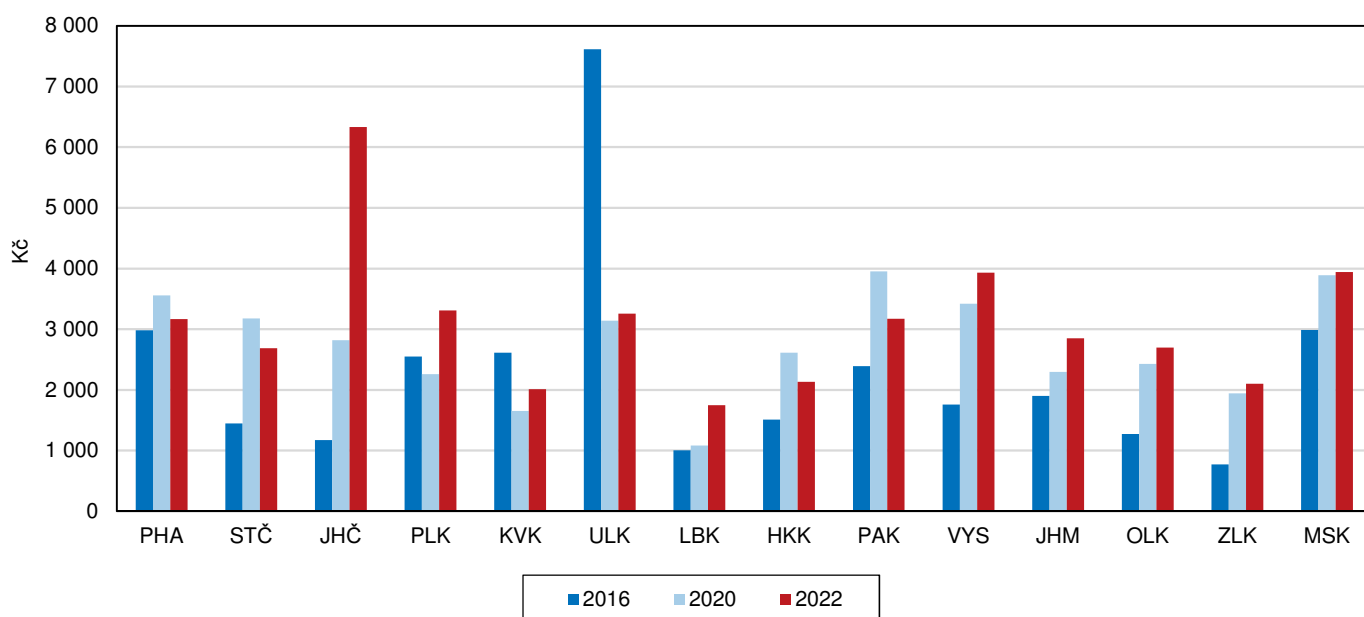
Investice na ochranu životního prostředí podle sídla investora v roce 2022



Celkový objem investičních výdajů investorů se sídlem v Libereckém kraji v roce 2022 byl meziročně vyšší o 27,6 mil. Kč (+6,8 %) a dosáhl 434,0 mil. Kč. Více než 60 % výdajů pochází z vlastních zdrojů a rozpočtových prostředků. Nejvyšší podíl z celkového objemu investic zaujímaly investiční výdaje na nakládání s odpady (37,9 %), oproti roku 2021 se tyto investice zvýšily o 26,8 mil. Kč (+19,5 %) na 164,5 mil. Kč. Na ochranu a sanaci půdy a vod bylo vynaloženo 117,2 mil Kč (tj. 27,0 % investičních výdajů), meziročně o 9,6 mil. Kč (-7,6 %) méně. Do nakládání s odpadními vodami se investovalo 105,6 mil. Kč (24,3 %), na ochranu ovzduší a klimatu 35,0 mil. Kč (8,1 %) a na ochranu biodiverzity a krajiny pouze 8,2 mil. Kč (1,9 % celkových investičních výdajů). Zatímco u nakládání s odpadními vodami se meziročně investice zvýšily o 35,3 mil. Kč (+50,2 %) a u ochrany biodiverzity o 0,5 mil. Kč (7,0 %), v případě ochrany ovzduší a klimatu došlo ke snížení investic o 19,3 mil. Kč (35,5 %).

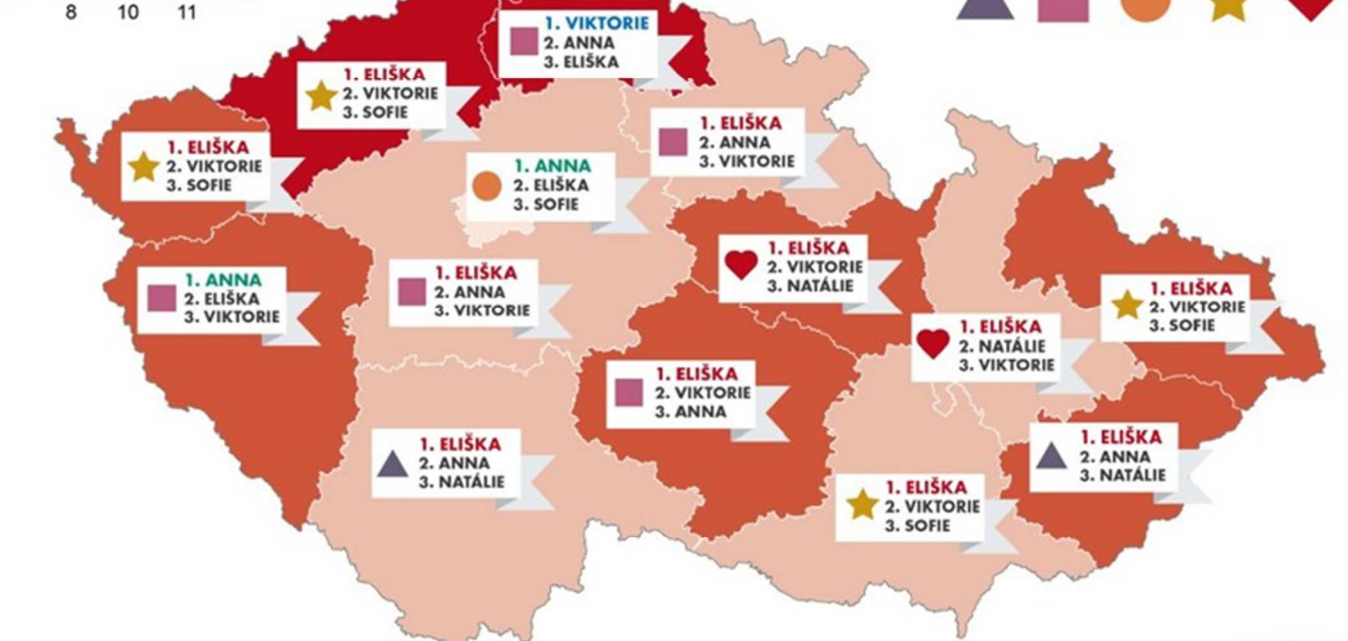
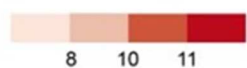
Z hlediska místa vynaložené investice na ochranu životního prostředí (bez ohledu na sídlo investora) byla na území Libereckého kraje v roce 2022 proinvestována 2. nejmenší částka ze všech krajů, a to 780,7 mil. Kč. Meziročně byly vyšší o 304,5 mil. Kč (+63,9 %). V přepočtu na 1 obyvatele dosáhly 1 747 Kč a tato hodnota je také zdaleka nejnižší v rámci mezikrajského srovnání. V porovnání s republikovým průměrem (3 165 Kč) je o 1 418 Kč menší.

Investice na ochranu životního prostředí podle místa investice na 1 obyvatele



Nejčastější jména dívek narozených v roce 2022

Skupina tří nejčastějších jmen na celkovém počtu dívek v kraji v roce 2022 (%)



Nejčastější jména chlapců narozených v roce 2022

Skupina tří nejčastějších jmen na celkovém počtu chlapců v kraji v roce 2022 (%)

