

# LIBERECKÝ KRAJ Z POHLEDU STATISTIKY

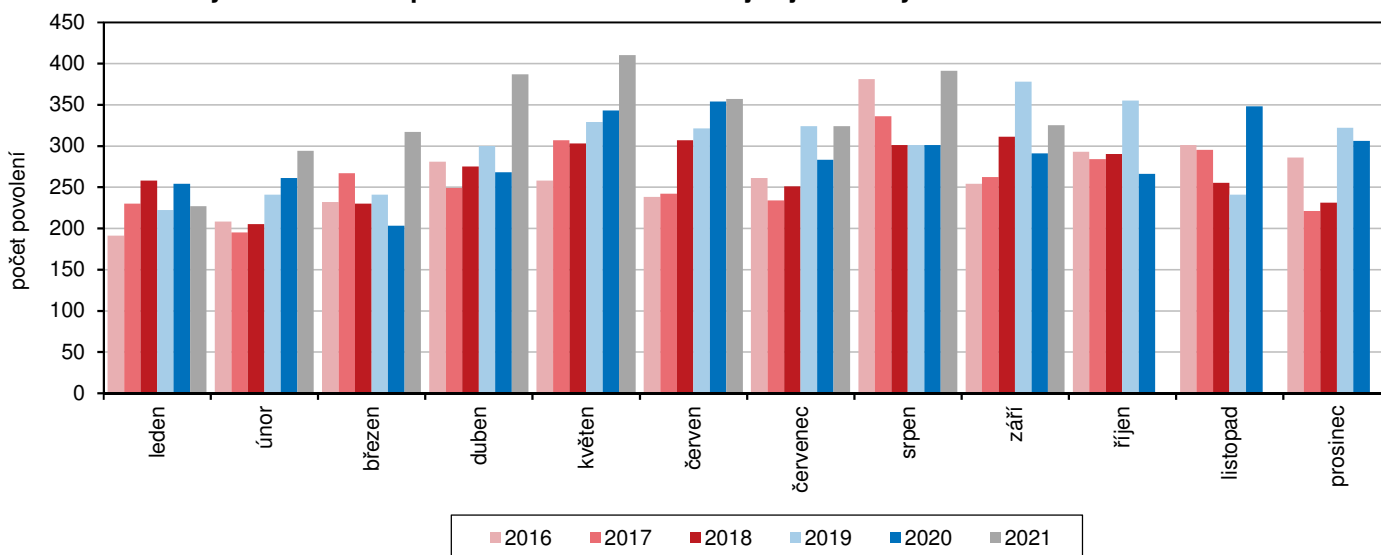
## 1. až 3. čtvrtletí 2021 (předběžné údaje)

### Stavební povolení

Počet stavebních povolení vydaných stavebními úřady se sídlem v Libereckém kraji se meziročně zvýšil o 18,5 %, orientační hodnota staveb vzrostla o 53,0 %.

Stavební úřady v Libereckém kraji v 1. až 3. čtvrtletí 2021 vydaly celkem 3 032 stavebních povolení, tj. o 474 povolení více než ve stejném období roku 2020. Na budovy bylo vydáno 1 591 povolení, v tom 1 012 povolení (63,6 % povolení na budovy) připadlo na bytové budovy a 579 povolení na nebytové budovy (36,4 %). Více než polovina bytových budov vznikne novou výstavbou. Na inženýrské stavby bylo v kraji vydáno celkem 1 441 stavebních povolení (47,5 % všech vydaných povolení).

Vydaná stavební povolení v Libereckém kraji v jednotlivých měsících



Orientační hodnota vydaných stavebních povolení v Libereckém kraji v 1. až 3. čtvrtletí dosáhla částky 12 345 mil. Kč, tj. meziročně o 4 279 mil. Kč (53,0 %) více. Vzhledem ke struktuře vydaných stavebních povolení v Libereckém kraji připadlo 10 544 mil. Kč na výstavbu budov (85,4 % z celkové částky), přičemž 53,7 % této hodnoty připadne na bytové budovy, 46,3 % na nebytové budovy. Při výstavbě inženýrských staveb bude proinvestováno 1 801 mil. Kč (14,6 % z celkové částky).

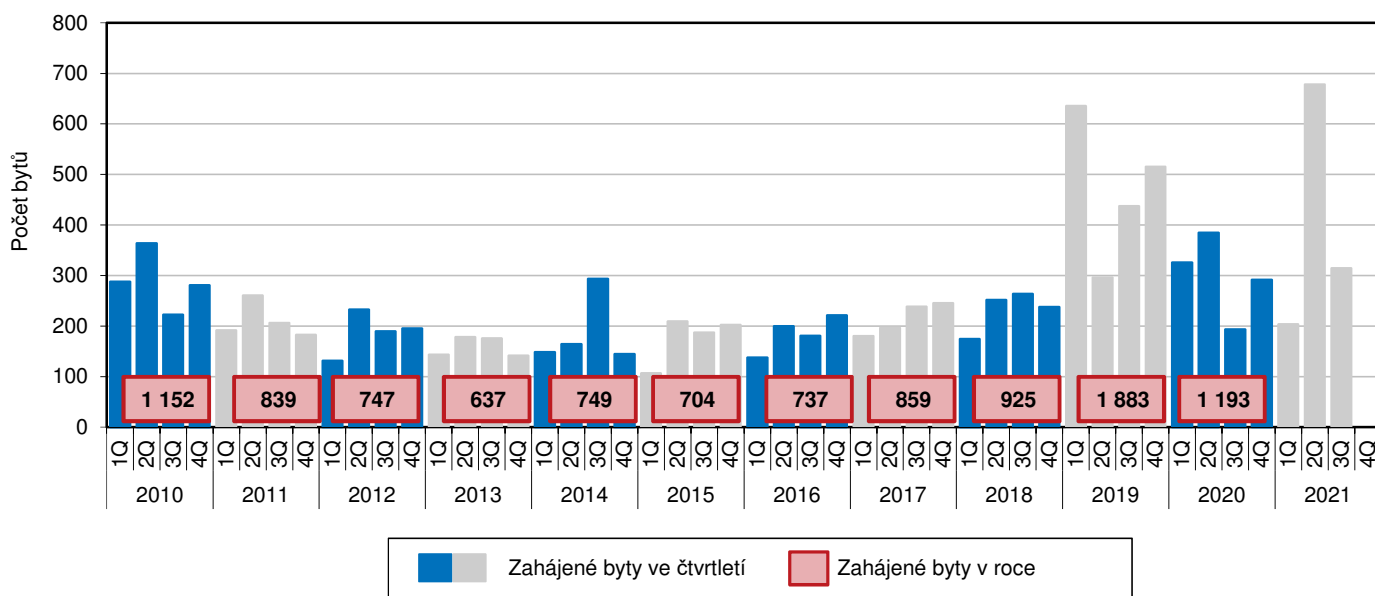
Na 1 stavební povolení vydané v našem kraji připadla částka 4 072 tis. Kč. Uvedená hodnota se o 1 583 tis. Kč pohybovala pod průměrem za Českou republiku (5 655 tis. Kč).

## Bytová výstavba

Počet zahájených bytů v Libereckém kraji se ve sledovaném období meziročně zvýšil o 32,5 %, počet dokončených bytů vzrostl o 12,7 %.

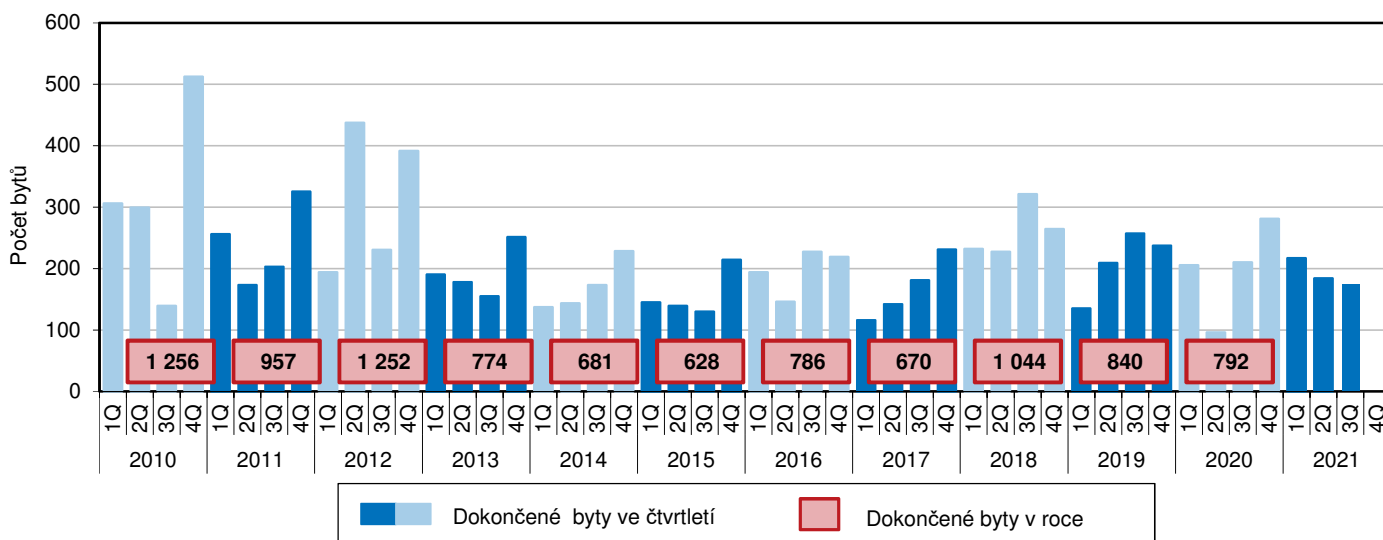
Od ledna do září letošního roku byla v Libereckém kraji zahájena výstavba 1 195 bytů. Ve struktuře zahájených bytů z 85,8 % převažuje nová výstavba nad změnou již dokončených staveb. V nových rodinných domech vznikne 49,5 % bytů, v nových bytových domech bude realizováno 35,8 % bytů. V rámci nebytových budov bude vystavěno 1,4 % bytů. Pouze ve 3. čtvrtletí 2021 bylo zahájeno 314 bytů, ve srovnání se stejným obdobím roku 2020 byl zaznamenán nárůst o 62,7 % a také v tomto období převažuje výstavba bytů v rodinných domech (72,6 %).

Vývoj zahájené bytové výstavby v Libereckém kraji



V 1. až 3. čtvrtletí 2021 bylo v Libereckém kraji dokončeno celkem 576 bytů a převážná většina bytů vznikla novou výstavbou (90,3 %). V nových rodinných domech bylo realizováno 76,2 % všech bytů. Kolaudací bytů v nových bytových domech bylo získáno 9,7 % bytů, v nebytových budovách 5,9 % bytů. Pouze ve 3. čtvrtletí 2021 bylo dokončeno 175 bytů, ve srovnání s 3. čtvrtletím 2020 se jedná o 16,7% pokles.

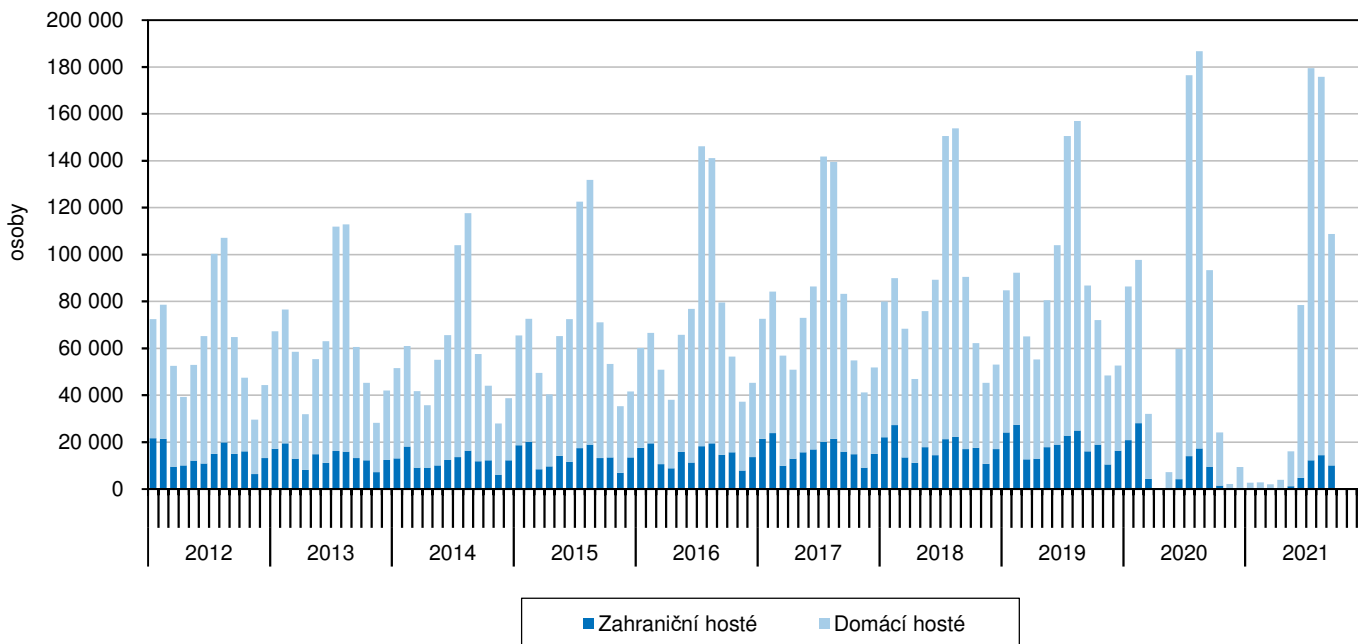
Vývoj dokončené bytové výstavby v Libereckém kraji



Počet zahájených bytů v Libereckém kraji a jeho podíl na republikovém úhrnu 32 435 bytů ve výši 3,7 % byl v rámci mezikrajské srovnání 4. nejnižší. V celé České republice bylo ve sledovaném období dokončeno 24 282 bytů, příspěvek a podíl našeho kraje byl 2. nejnižší.

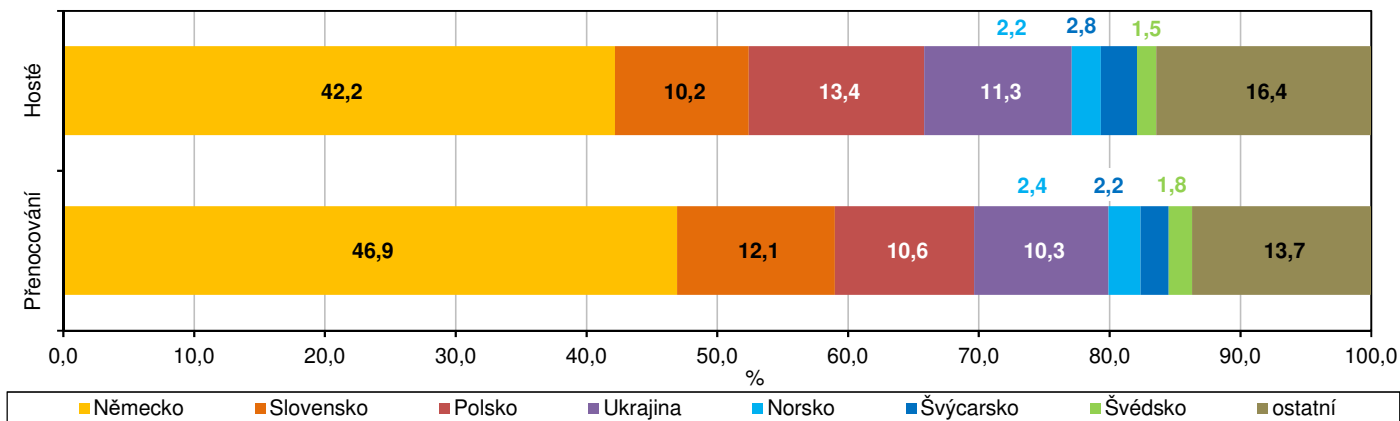


## Hosté v hromadných ubytovacích zařízeních Libereckého kraje v jednotlivých měsících



Výsledky cestovního ruchu za 1. až 3. čtvrtletí 2021 stále nedosahují hodnot z předchozího roku. Celkový počet hostů v Libereckém kraji ve srovnání s 1. až 3. čtvrtletí 2020 poklesl o 23,0 % na 569 431 hostů. Domácí klientela se snížila o 18,0 % na 525 678 hostů, počet zahraničních hostů zaznamenal propad o 55,4 % na 43 753 hostů a také v tomto období mezi nimi převažovali hosté z Německa (41,3 %). Celkový počet přenocování meziročně poklesl o 25,1 % na 1 803 024 nocí. U domácích hostů byl v případě tohoto ukazatele vykázan pokles o 18,8 % na 1 684 130 nocí, počet přenocování zahraničních hostů se snížil o 64,2 % na 118 894 nocí. Průměrná doba přenocování celkem a v případě domácích hostů činila 3,2 noci, doba pobytu tedy představovala 4,2 dny. Zahraniční hosté v našem kraji strávili 2,7 noci, resp. 3,7 dnů.

### Podíl zahraničních hostů v hromadných ubytovacích zařízeních Libereckého kraje podle zemí ve 3. čtvrtletí 2021



### Podíl zahraničních hostů v hromadných ubytovacích zařízeních Libereckého kraje podle zemí v 1. až 3. čtvrtletí 2021

