

# VÝSLEDKY VOLEB DO POSLANECKÉ SNĚMOVNY PARLAMENTU ČR

LIBERECKÝ KRAJ

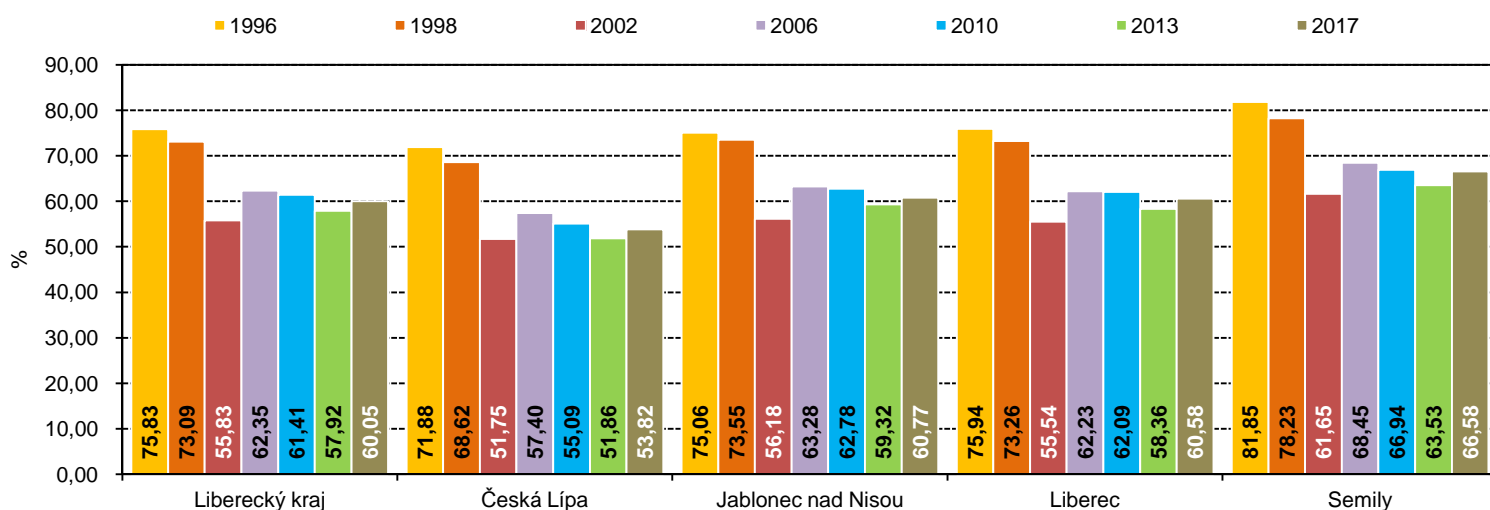
20.–21. 10. 2017

## Základní údaje o účasti

	Počet volebních okrsků	Zapsaní voliči	Vydané obálky	Účast voličů ve volbách v %	Odevzdané obálky	Platné hlasy	Podíl platných hlasů v %
<b>Česká republika</b>	<b>14 865</b>	<b>8 374 501</b>	<b>5 094 633</b>	<b>60,84</b>	<b>5 091 065</b>	<b>5 060 759</b>	<b>99,40</b>
v tom kraje:							
Hlavní město Praha	1 109	916 940	615 519	67,13	614 958	611 450	99,43
Středočeský <sup>1)</sup>	2 172	1 047 853	664 722	63,44	664 304	660 633	99,45
Jihočeský	<b>1 259</b>	<b>513 882</b>	<b>317 250</b>	<b>61,74</b>	<b>317 086</b>	<b>315 319</b>	<b>99,44</b>
Plzeňský	1 087	456 299	273 374	59,91	273 184	271 510	99,39
Karlovarský	345	236 250	123 107	52,11	123 034	122 142	99,27
Ústecký	1 046	652 568	341 783	52,38	341 587	339 686	99,44
Liberecký	583	350 307	210 363	60,05	210 228	208 817	99,33
v tom okresy:							
Česká Lípa	149	82 824	44 576	53,82	44 546	44 257	99,35
Jablonec nad Nisou	120	71 892	43 690	60,77	43 672	43 345	99,25
Liberec	194	135 446	82 055	60,58	81 999	81 516	99,41
Semily	120	60 145	40 042	66,58	40 011	39 699	99,22
Královéhradecký	926	444 016	280 822	63,25	280 671	278 720	99,30
Pardubický	876	412 172	259 860	63,05	259 713	258 169	99,41
Vysočina	1 137	412 847	264 356	64,03	264 229	262 764	99,45
Jihomoravský	1 403	951 420	587 458	61,75	586 938	583 442	99,40
Olomoucký	931	515 014	307 825	59,77	307 605	305 639	99,36
Zlínský	685	477 700	296 748	62,12	296 513	294 679	99,38
Moravskoslezský	1 306	987 233	551 446	55,86	551 015	547 789	99,41
Zahraničí	109	14 990	10 527	70,23	10 524	10 494	99,71

<sup>1)</sup>včetně volebních okrsků v zahraničí

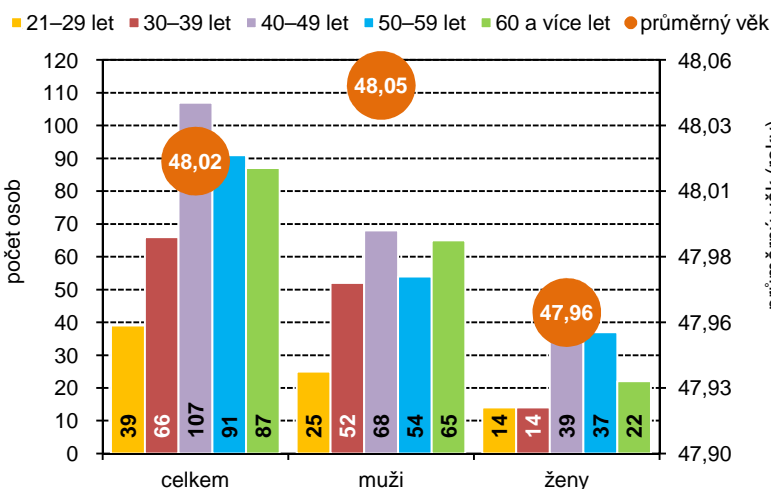
## Účast voličů ve volbách do Poslanecké sněmovny Parlamentu České republiky v Libereckém kraji a jeho okresech



## Podíly platných hlasů pro volební strany podle okresů Libereckého kraje (%)

Volební strana	Liberecký kraj	v tom okres			
		Česká Lípa	Jablonec nad Nisou	Liberec	Semily
<b>Celkem</b>	<b>100,00</b>	<b>100,00</b>	<b>100,00</b>	<b>100,00</b>	<b>100,00</b>
v tom pro stranu:					
1 Občanská demokratická strana	10,28	8,36	12,43	9,48	11,68
2 Řád národa - Vlastenecká unie	0,15	0,11	0,08	0,16	0,25
3 CESTA ODPOVĚDNÉ SPOLEČNOSTI	0,09	0,06	0,08	0,09	0,14
4 Česká strana sociálně demokratická	5,65	6,12	5,35	5,61	5,54
7 STAROSTOVÉ A NEZÁVISLÍ	12,82	11,88	9,57	14,10	14,79
8 Komunistická strana Čech a Moravy	6,69	8,82	6,06	6,02	6,39
9 Strana zelených	1,39	1,38	1,22	1,59	1,15
10 ROZUMNÍ - stop migraci a diktátu EU - peníze našim občanům, důchodcům, dětem, zdravotně postiženým...	0,82	0,84	0,95	0,66	0,98
12 Strana svobodných občanů	1,50	1,38	1,56	1,49	1,61
13 Blok proti islamizaci - Obrana domova	0,09	0,12	0,10	0,07	0,07
14 Občanská demokratická aliance	0,19	0,16	0,13	0,27	0,13
15 Česká pirátská strana	11,42	9,68	14,15	10,89	11,46
19 Referendum o Evropské unii	0,08	0,07	0,18	0,04	0,07
20 TOP 09	4,22	3,13	4,70	4,48	4,39
21 ANO 2011	29,83	32,22	28,76	31,07	25,78
22 Dobrá volba 2016	0,12	0,13	0,08	0,10	0,20
23 Sdružení pro republiku - Republikánská strana Československa Miroslava Sládka	0,23	0,27	0,19	0,24	0,20
24 Křesťanská a demokratická unie - Československá strana lidová	2,05	1,40	1,60	1,66	4,07
25 Česká strana národně sociální	0,06	0,09	0,05	0,04	0,07
26 REALISTÉ	0,61	0,52	0,77	0,63	0,51
27 SPORTOVCI	0,17	0,16	0,16	0,17	0,17
28 Dělnická strana sociální spravedlnosti	0,17	0,27	0,18	0,13	0,16
29 Svoboda a přímá demokracie - Tomio Okamura (SPD)	10,95	12,36	11,20	10,60	9,83
30 Strana Práv Občanů	0,30	0,37	0,35	0,26	0,23

### Platní kandidáti podle pohlaví a věku



### Zvolení poslanci podle pohlaví a věku

	Celkem	v tom	
		muži	ženy
<b>Celkem</b>	<b>8</b>	<b>7</b>	<b>1</b>
v tom ve věku:			
21-29	-	-	-
30-39	2	2	-
40-49	1	1	-
50-59	4	3	1
60 a více let	1	1	-
<b>Průměrný věk (roky)</b>	<b>48,25</b>	<b>47,71</b>	<b>52,00</b>

## Zajímavosti z výsledků voleb

### Obce a okrsky s nejvyšší volební účastí

Obec/okrsek	Okres	Volební účast (%)
<b>OBCE</b>		
Pěnčín	Liberec	80,41
Roztoky u Semil	Semily	79,17
Kryštofovo Údolí	Liberec	79,04
<b>OKRSKY</b>		
Pěnčín č. 1	Liberec	80,41
Roztoky u Semil č. 1	Semily	79,17
Kryštofovo Údolí č. 1	Liberec	79,04
Ktová č. 1	Semily	78,75
Jablonec nad Jizerou č. 4	Semily	78,57

### Obce a okrsky s nejnižší volební účastí

Obec/okrsek	Okres	Volební účast (%)
<b>OBCE</b>		
Ralsko	Česká Lípa	37,44
Blíževedly	Česká Lípa	43,79
Bulovka	Liberec	44,24
<b>OKRSKY</b>		
Liberec č. 1	Liberec	17,70
Jablonec nad Nisou č. 1	Jablonec n. N.	17,91
Česká Lípa č. 1	Česká Lípa	21,92
Česká Lípa č. 22	Česká Lípa	30,43
Žandov č. 3	Česká Lípa	32,26

### Nejvyšší podíly hlasů pro volební strany, které získaly mandát, v obcích Libereckého kraje

#### Občanská demokratická strana (ODS)

Obec	Okres	Podíl hlasů
Bedřichov	Jablonec n. N.	28,33
Harrachov	Semily	23,00
Svojkov	Česká Lípa	22,46

#### STAROSTOVÉ A NEZÁVISLÍ (STAN)

Obec	Okres	Podíl hlasů
Jindřichovice pod Smrkem	Liberec	39,78
Sychrov	Liberec	32,08
Chotovice	Česká Lípa	31,91

#### Česká pirátská strana (Piráti)

Obec	Okres	Podíl hlasů
Žďárek	Liberec	24,14
Troskovice	Semily	23,68
Pulečný	Jablonec n. N.	22,64

#### ANO 2011 (ANO)

Obec	Okres	Podíl hlasů
Rakousy	Semily	50,98
Janovice v Podještědí	Liberec	47,69
Provoďín	Česká Lípa	43,08

#### Svoboda a přímá demokracie - Tomio Okamura (SPD)

Obec	Okres	Podíl hlasů
Cetenov	Liberec	25,42
Vrchovany	Česká Lípa	20,00
Stvolínky	Česká Lípa	19,53

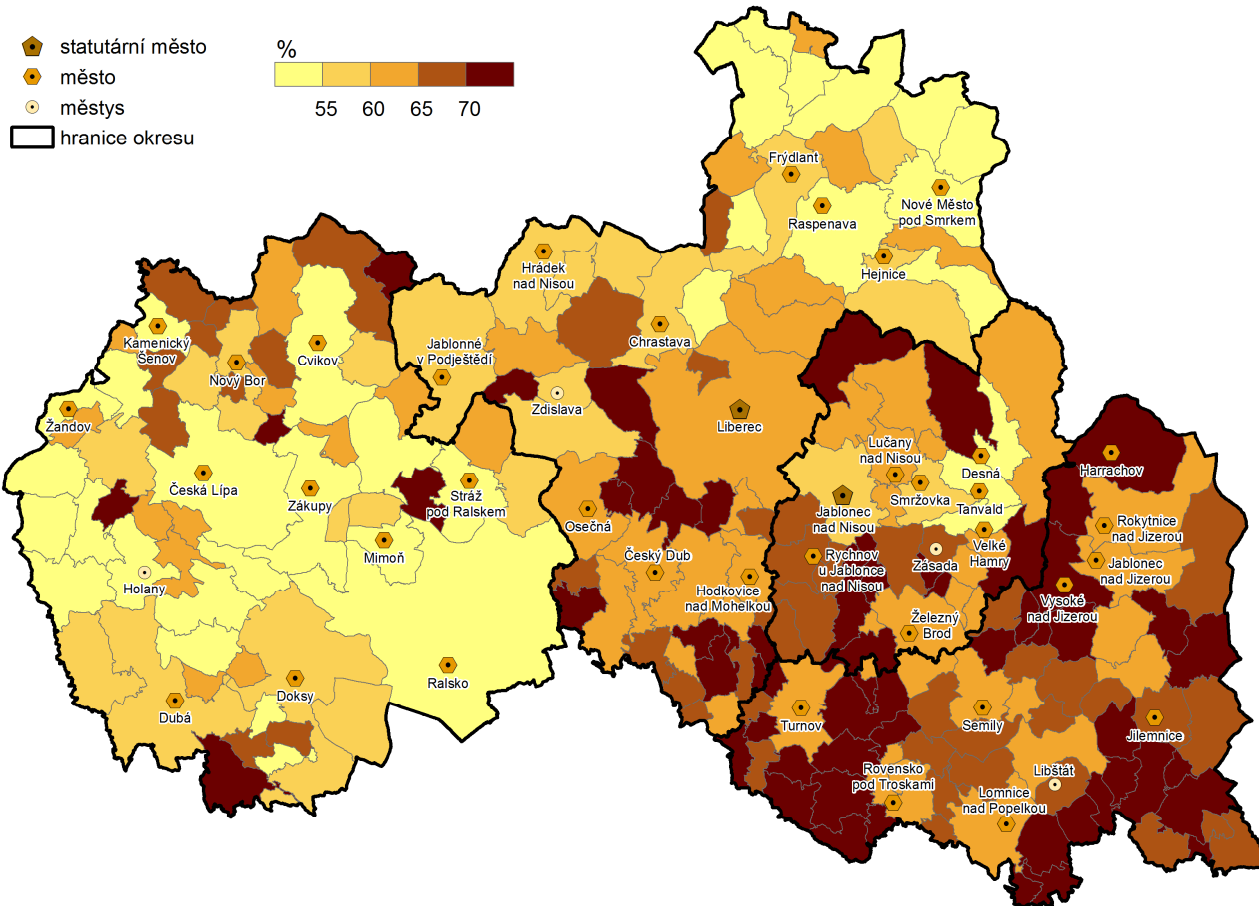
### Kandidáti, kteří získali nejvyšší počet přednostních hlasů

Kandidát	Volební strana	Počet přednostních hlasů
Jiří Bláha	ANO 2011	4 950
Martin Půta	STAN	4 470
Mgr. Jana Pastuchová	ANO 2011	4 047
Prof. Ing. Ivan Jáč, CSc.	ANO 2011	3 040
Marek Vávra	ANO 2011	2 454
Ing. Petr Beitl	ODS	2 036
Bc. Stanislav Mackovík	KSČM	1 998
Ing. Petr Pávek	STAN	1 900
Marek Pieter	STAN	1 784
Ing. Tomáš Hocke	STAN	1 737

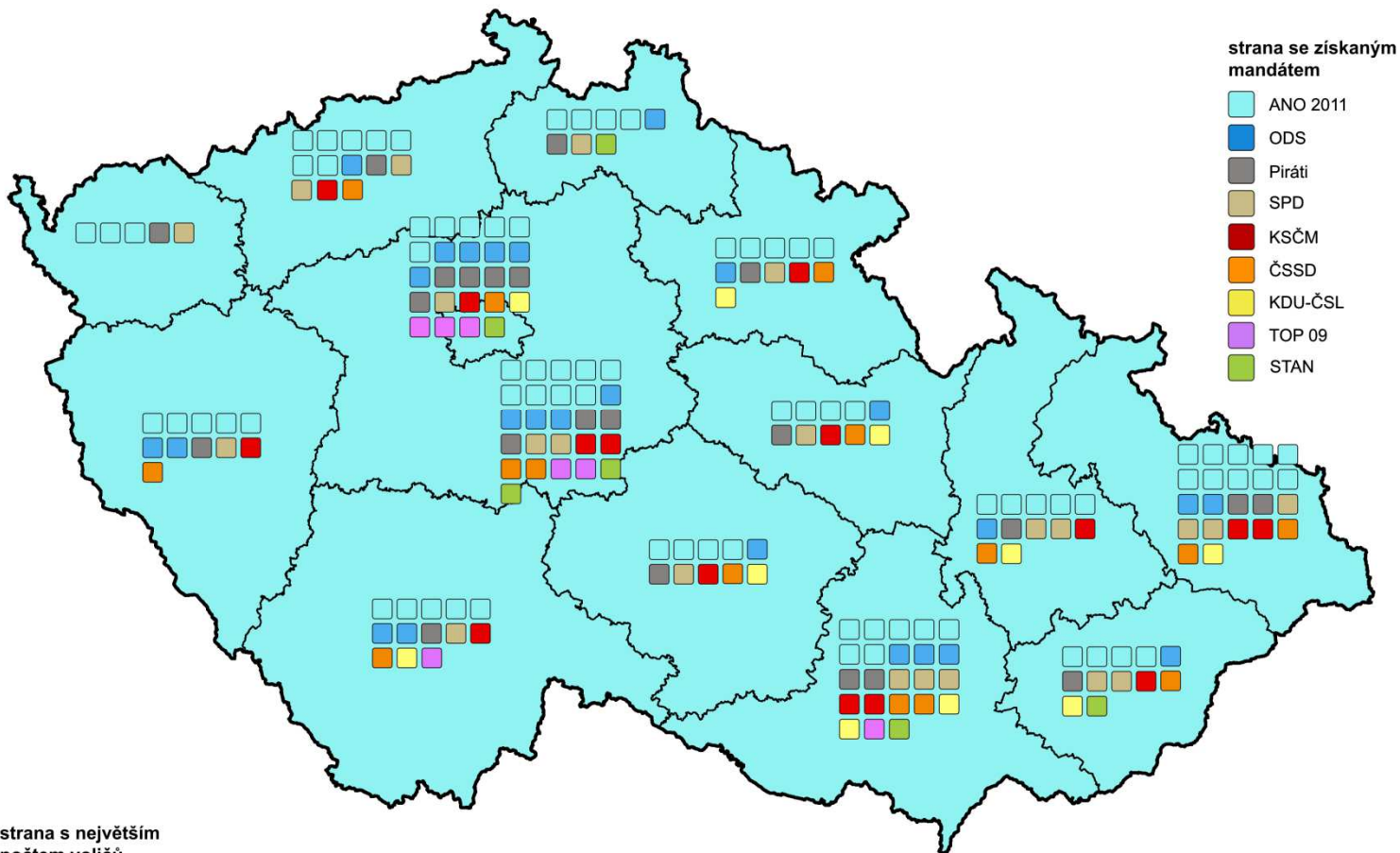
### Zvolení poslanci, kteří získali nejvyšší počet přednostních hlasů

Kandidát	Volební strana	Počet přednostních hlasů
Jiří Bláha	ANO 2011	4 950
Martin Půta	STAN	4 470
Mgr. Jana Pastuchová	ANO 2011	4 047
Prof. Ing. Ivan Jáč, CSc.	ANO 2011	3 040
Ing. Petr Beitl	ODS	2 036
David Pražák	ANO 2011	1 726
Ing. Tomáš Martínek	Piráti	1 329
Ing. Radovan Vích	SPD	1 136

# Účast voličů ve volbách do Poslanecké sněmovny Parlamentu ČR v obcích Libereckého kraje v říjnu 2017



## Vítězné strany a zisk mandátů podle stran ve volbách do Poslanecké sněmovny podle krajů v říjnu 2017



Zdrojová data: ČSÚ (www.volby.cz)  
 © ČSÚ, Praha 2017