


# LIBERECKÝ KRAJ Z POHLEDU STATISTIKY

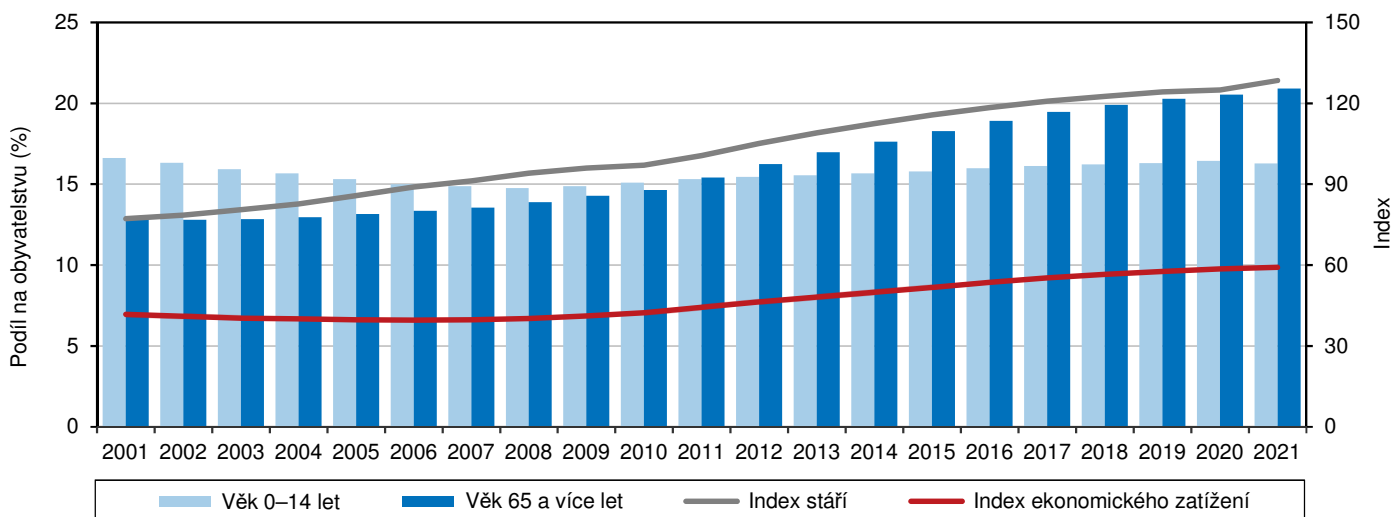
## Vybráno z publikace **Základní tendence demografického, sociálního a ekonomického vývoje Libereckého kraje – 2021**

Z pohledu demografického vývoje byly v roce 2021 v řadě ukazatelů zachovány trendy předchozích let. Dlouhodobě trvalým trendem zůstává stárnutí populace.

Hodnota indexu stárí (počet osob ve věku 65 a více let na 100 dětí ve věku 0–14 let) ke konci roku 2021 činila 128,5 seniorů na 100 dětí. Mezi kraji České republiky se hodnota indexu stárí pohybovala mezi 105,4 seniory na 100 dětí ve Středočeském kraji a 142,9 seniory v Králové-hradeckém kraji, Liberecký kraj umístil na 5. nejlepší pozici. V průměru za celou Českou republiku pak na 100 dětí připadlo 128,1 seniorů. Dalším ukazatelem, kterým je možné popsat demografickou situaci v rámci daného území, je index ekonomického zatížení. Ten vyjadřuje poměr mezi neproduktivní (dětí ve věku 0–14 let a 65leté a starší osoby) a produktivní složkou (obyvatelé ve věku 15–64 let) populace. Ten k 31. 12. 2021 v Libereckém kraji dosáhl 59,2 osob v neproduktivním věku na 100 osob ve věku 15–64 let. Ve srovnání krajů České republiky dosáhl index nejvyšší hodnoty v Královéhradeckém kraji (61,6 osob), nejnižší pak v hlavním městě Praze (55,4 osob). Průměr za Českou republiku činil 58,0 ekonomicky „závislých“ na 100 osobách v produktivním věku. Hodnota indexu za Liberecký kraj byla v tomto srovnání 4. nejvyšší.



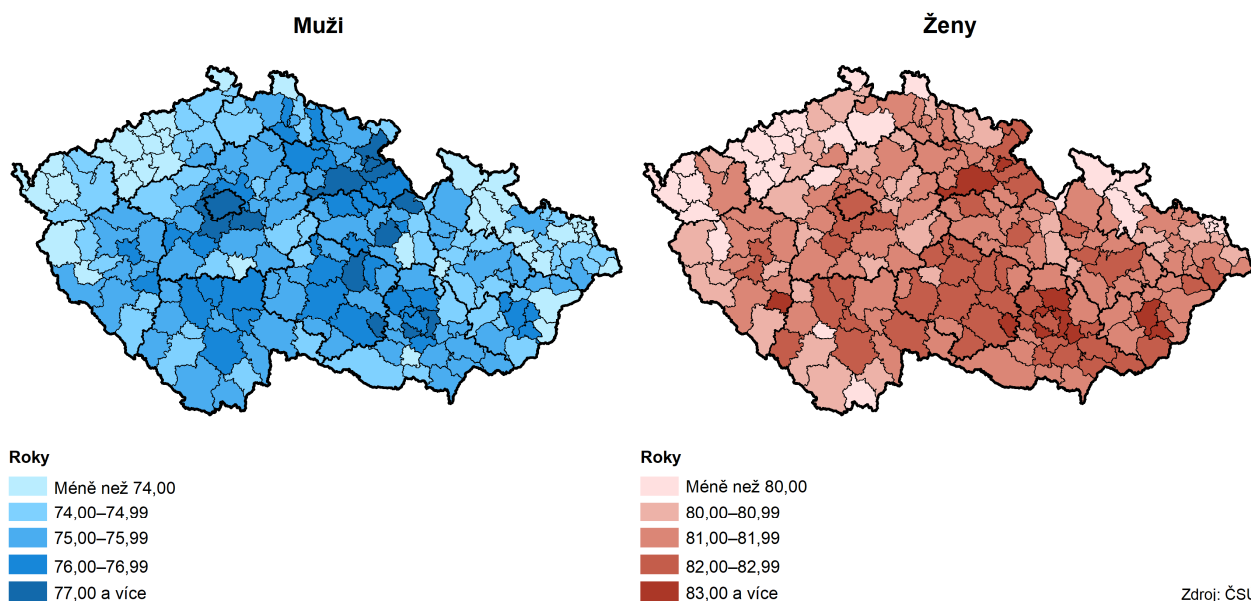
**Věková struktura a věkové indexy obyvatel v Libereckém kraji (stav k 31. 12.)**



## Zvýšená úmrtnost v letech 2020 a 2021 však přinesla pokles naděje dožití mužů i žen ve všech krajích.

Podle údajů zjištěných z dvouletých průměrů let 2020 a 2021 by se muž narozený v Libereckém kraji v roce 2021 mohl dožít 74,66 let, což je v porovnání s ostatními kraji 6. nejnižší věk. Pravděpodobnost dožití ženy narozené v roce 2021 v našem kraji je pak 80,75 let, tedy mezi ostatními regiony 4. nejnižší věk. Střední délka života mužů v zásadě rostla až do roku 2016, u žen až do roku 2017. Maximální hodnoty pak naděje dožití nabyly u obou pohlaví v roce 2019 – mezi roky 2002 (resp. průměru let 2001 a 2002) a 2019 (resp. průměru let 2018 a 2019) vzrostla střední délka života v Libereckém kraji u mužů o 4,70 roku na 76,14 let a u žen o 3,46 roku na 81,72 let. V rámci České republiky v tomto období došlo ke zvýšení o 4,25 roku na 76,33 let, resp. o 3,40 roku na 82,10 let. Nárůst úmrtnosti v důsledku pandemie v letech 2020 a 2021 se projevil snížením očekávaných hodnot střední délky života. Naděje dožití mužů narozených v kraji v roce 2021 je proti roku 2019 o 1,48 roku nižší a u žen činí rozdíl 0,98 roku. V České republice došlo ke snížení o 2,24 roku, resp. o 1,59 roku.

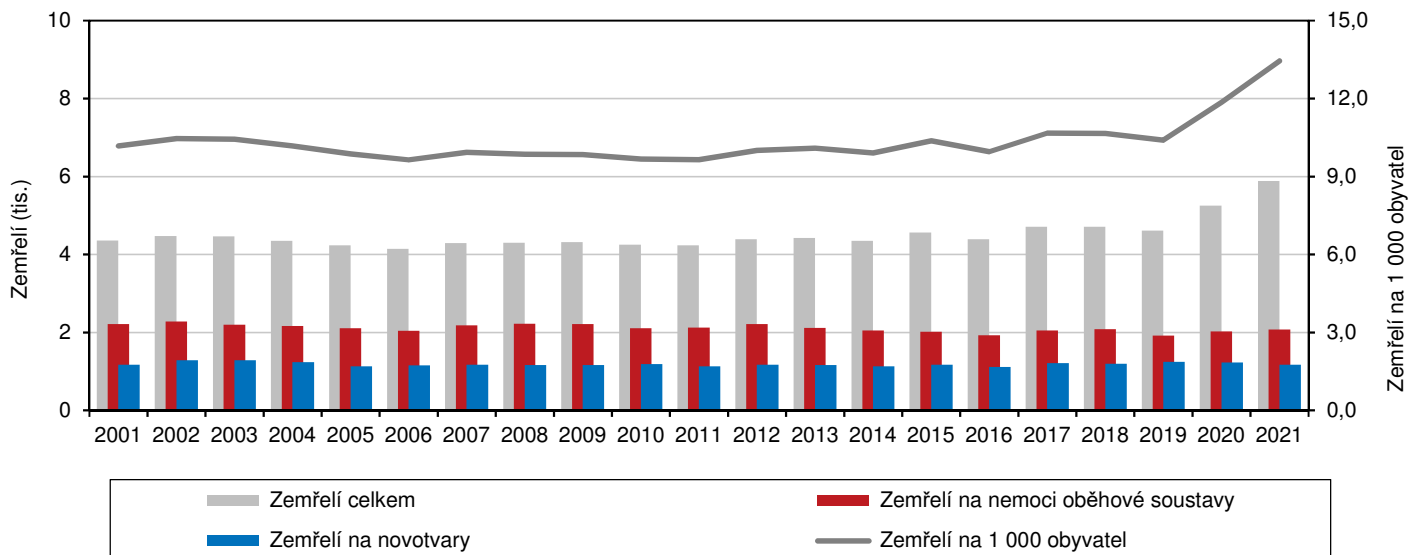
### Naděje dožití při narození podle pohlaví ve správních obvodech obcí s rozšířenou působností v letech 2017 až 2021



## V roce 2021 zemřelo v České republice 139,9 tis. osob, tj. nejvíce od konce 2. světové války.

Počet zemřelých v Libereckém kraji čítal 5 880 osob, tj. nejvíce od novodobé historie České republiky. Nejčastějšími příčinami úmrtí byly nemoci oběhové soustavy (35,2 % zemřelých v kraji), novotvary (19,8 % zemřelých) a covid-19 (18,3 %).

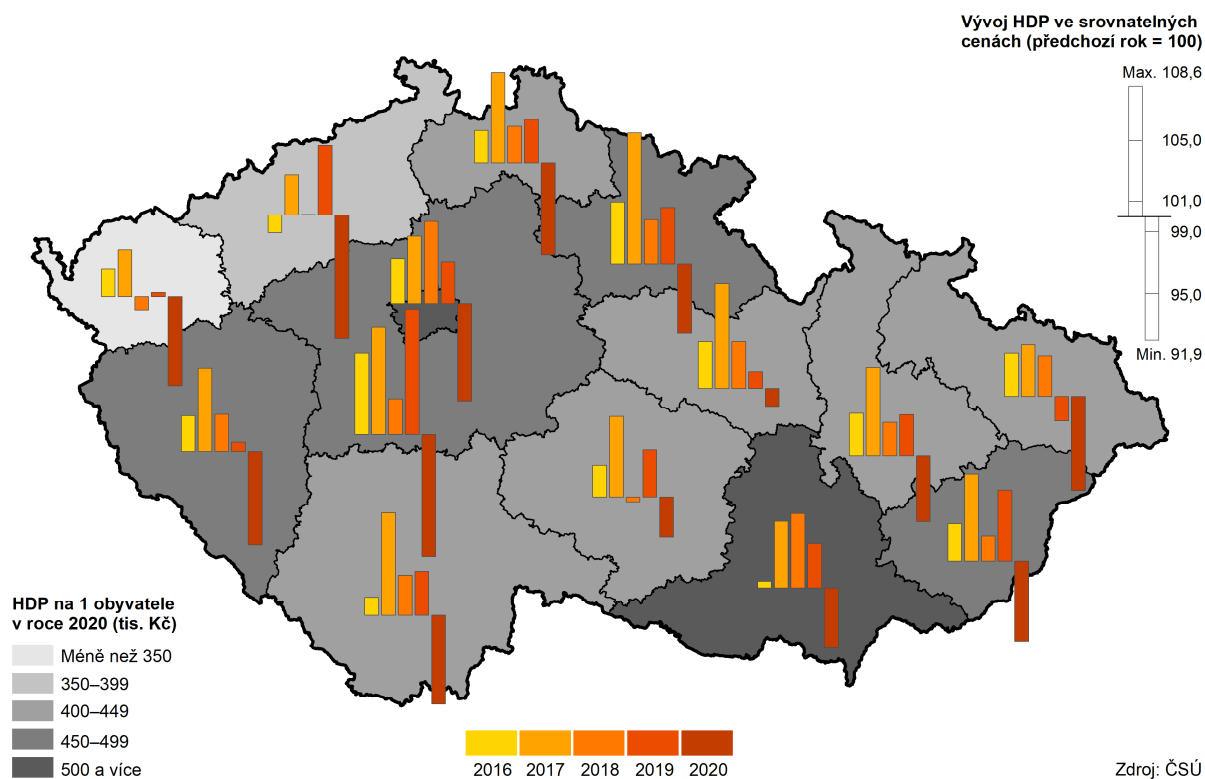
### Zemřelí v Libereckém kraji



Na vývoj ekonomiky v posledních letech měla vliv epidemie covid-19 a opatření přijatá proti šíření této nemoci. Pandemická krize z posledních let se na ekonomice většiny krajů i celé České republiky projevila ve snížení hrubého domácího produktu (HDP) i hrubé přidané hodnoty v běžných cenách (HPH), a to v rozsahu, který bylo možné naposledy sledovat v roce 2009.

Meziročně HDP v Libereckém kraji zaznamenal nominální pokles ve výši 1,6 %. Ve srovnání s rokem 2019 vykázalo nižší úroveň HDP také dalších 9 krajů, nejvýrazněji se pak hodnota ukazatele propadla v Ústeckém kraji (-4,2 %). Naopak k meziročnímu růstu HDP došlo v kraji Pardubickém a Kraji Vysočina (shodně +2,6 %), dále v Jihomoravském (+0,6 %) a Královéhradeckém kraji (+0,2 %). V úhrnu za Českou republiku HDP nominálně poklesl o 1,7 %. Reálně (ve stálých cenách, tzn. po očištění od inflace) se HDP v Libereckém kraji meziročně snížil o 6,1 %. Nižší hrubý domácí produkt ve stálých cenách vykázaly také všechny ostatní kraje s tím, že největší pokles ekonomiky zaznamenal Ústecký kraj (-8,1 %), naopak nejméně se hodnota snížila v Pardubickém kraji (-1,2 %).

### Regionální hrubý domácí produkt v krajích v letech 2016 až 2020



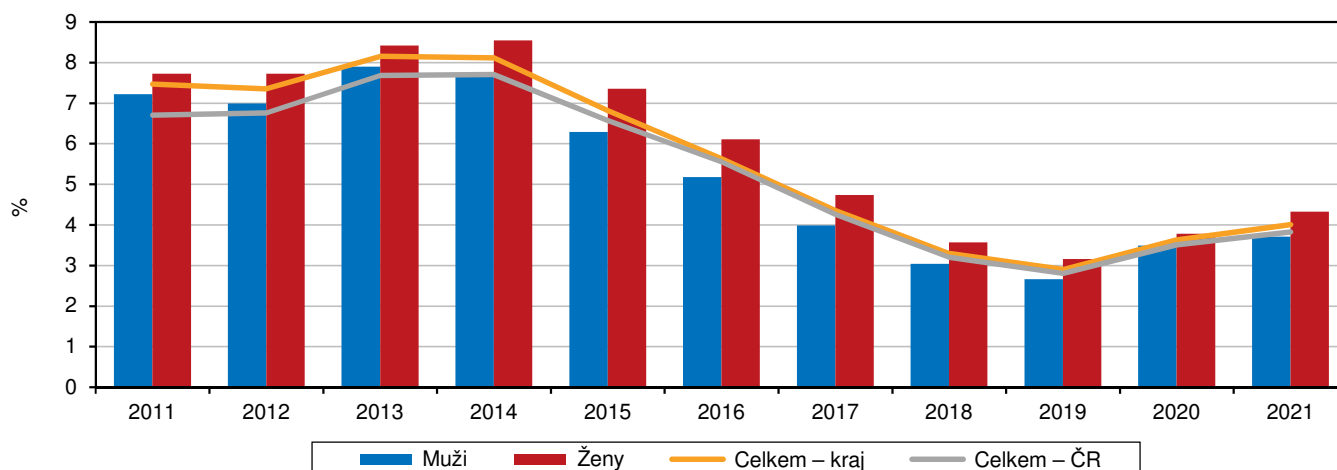
Rok 2020 znamenal přerušení dlouhodobého trendu vysoké míry zaměstnanosti ve všech krajích, nejvyšších hodnot dosahovala právě na přelomu let 2018 a 2019. Její pokles byl zaznamenán celkem v osmi krajích (včetně Libereckého), nejrychleji proběhl v Karlovarském kraji. Ve stejném roce došlo ke změně klesajícího trendu vývoje nezaměstnanosti a podíl nezaměstnaných osob meziročně vzrostl, ale v roce 2021 se znovu snížil ve všech krajích, a to u mužů i u žen.

Míra zaměstnanosti (podíl počtu zaměstnaných na počtu osob ve věku 15 a více let) v roce 2021 v našem kraji činila 56,1 % (5. nejnižší hodnota mezi krají) a meziročně se snížila o 0,4 p. b. U žen se hodnota tohoto ukazatele zvýšila o 1,3 p. b. na 49,3 %, v případě mužů se hodnota o 2,3 p. b. snížila a činila 63,1 %. První místo pomyslného žebříčku s celkovou mírou zaměstnanosti ve výši 63,3 % obsadilo hlavní město Praha, poslední s 55,3 % Karlovarský kraj.

Podíl nezaměstnaných na obyvatelstvu ve věku 15–64 let dosáhl k 31. 12. 2021 v Libereckém kraji 3,66 %. Meziročně se tak nezaměstnanost snížila o 0,40 p. b. Podobně jako v případě počtu uchazečů o zaměstnání zasáhlo i do vývoje podílu nezaměstnaných onemocnění covid-19, tj. od roku 2016 až do roku 2019 je možné sledovat každoroční pokles podílu nezaměstnaných (z 5,17 % na 2,95 %). V roce 2020 se hodnota ukazatele meziročně skokově zvyšuje o 1,11 p. b. na 4,06 %. V roce 2021 meziročně nižší podíl nezaměstnaných zaznamenaly všechny kraje České republiky. Nejintenzivnější pokles byl zjištěn v Karlovarském kraji (-1,26 p. b.), nejmenší změnu evidoval ukazatel v Královéhradeckém regionu (-0,28 p. b.). Průměrná celorepubliková změna dosáhla -0,53 p. b. Nejnižší nezaměstnanost vykázal Pardubický kraj (2,45 %), nejvyšší Moravskoslezský kraj (5,14 %). Výše uvedená hodnota za náš region byla v tomto srovnání 5. nejvyšší.

## Podíl nezaměstnaných osob\* v Libereckém kraji (roční průměr)

Zdroj: MPSV



\* podíl dosažitelných uchazečů o zaměstnání ve věku 15–64 let na obyvatelstvu stejného věku

Pandemie koronaviru, kvůli které bylo omezeno poskytování ubytovacích služeb a cestování přes hranice a na určitou dobu i uvnitř republiky, zvrátila ve 2. čtvrtletí roku 2020 do té doby ve všech krajích rostoucí trend návštěvnosti a ochromila na následující dva roky cestovní ruch. Pouze letní sezóna, 3. čtvrtletí 2020 a 2021, kdy došlo k uvolnění opatření, byla srovnatelná s předchozími roky. Největší ztráty v cestovním ruchu zaznamenaly kraje s vysokým podílem zahraničních hostů, především hlavní město Praha, kde výpadek počtu přenocování v letech 2020 a 2021 oproti roku 2019 představoval více než 70 %.

V roce 2021 zavítalo do hromadných ubytovacích zařízení v našem kraji 722 461 hostů, což znamenalo 6,7% meziroční pokles. Počty hostů se tak pohybovaly na úrovni před deseti lety, ovšem s výrazným poklesem těch zahraničních. Necelých 9 % hostů v krajských ubytovacích zařízeních tvořili zahraniční návštěvníci (64 060 osob), o rok dříve bylo nerezidentů 12,9 %, přičemž standardem v předchozích letech bývalo zhruba 20 %. Na struktuře zahraničních hostů se covidová omezení nijak zásadně neprojevila – dominantní postavení měli hosté z Německa (43,5 % z celkového počtu zahraničních hostů), následovali hosté z Polska (13,1 %), Slovenska (11,1 %) a Nizozemska (7,2 %). Celkový počet přenocování v ubytovacích zařízeních na území Libereckého kraje se meziročně snížil o 12,3 % na 2 201 657 přenocování a turisté tak v průměru zůstali 3,0 noci (meziročně o 0,2 méně). Výrazný propad téměř o polovinu zaznamenali zahraniční turisté, a to na 178 191 přenocování. Snížil se také jejich průměrný počet přenocování z 3,4 na 2,8 noci. U rezidentů k tak zásadnímu propadu nedošlo, pouze o 6,9 % a počet přenocování se snížil o jednu desetinu na 3,1 noci. Lůžka v hotelech a penzionech byla v roce 2021 v Libereckém kraji využita pouze z 23,3 %, využití pokojů v těchto zařízeních dosáhlo 27,6 % a obě hodnoty meziročně výrazně poklesly o více než 8 p. b.

## Hosté ubytovaní v hromadných ubytovacích zařízeních podle čtvrtletí v Libereckém kraji

