

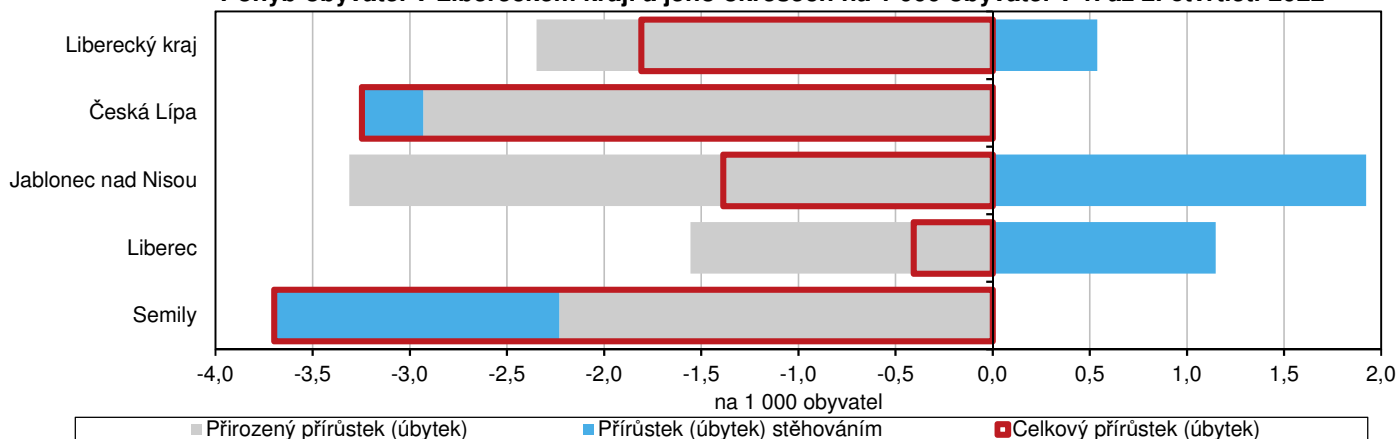
LIBERECKÝ KRAJ

Z POHLEDU STATISTIKY

Pohyb obyvatelstva v Libereckém kraji v 1. až 2. čtvrtletí 2022 (předběžné výsledky)

Podle předběžných výsledků k 30. červnu 2022 žilo na území Libereckého kraje celkem 437 178 obyvatel, z toho 221 349 žen (tj. 50,6 % z celkového počtu obyvatel). Ve srovnání se stavem k 1. lednu 2022 se počet obyvatel snížil o 392 osob (tj. o -0,1 %), oproti 30. 6. 2021 došlo k poklesu o 4 709 osob (-1,1 %). Ve sledovaném období počet zemřelých převýšil počet živě narozených o 509 osob a tuto ztrátu nevyrovnal ani kladný přírůstek stěhováním ve výši 117 osob, který byl dosažen zásluhou kladného salda zahraniční migrace. V rámci stěhování mezi kraji náš region totiž 200 osob ztratil.

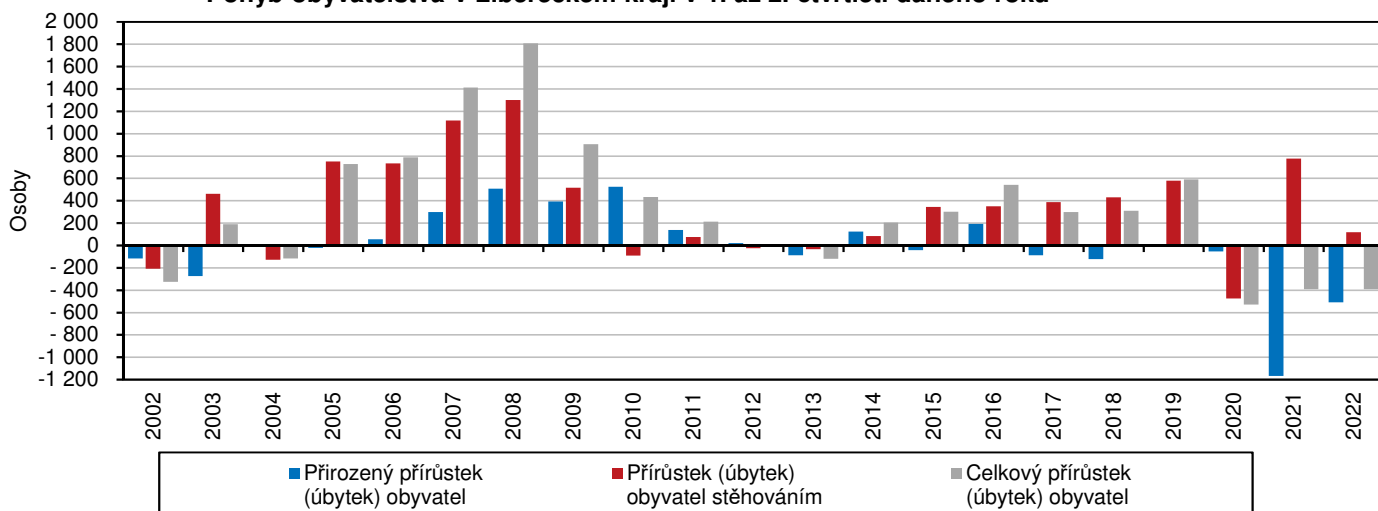
Pohyb obyvatel v Libereckém kraji a jeho okresech na 1 000 obyvatel v 1. až 2. čtvrtletí 2022



Úbytek obyvatel od počátku roku 2022 vykázaly také všechny okresy Libereckého kraje. Absolutně nejvyšší ztrátu vykázal okres Česká Lípa (-164 osob, -3,2 osob na 1 000 obyvatel). Relativní úbytek obyvatel byl nejvyšší v okrese Semily (-3,7 osob na 1 000 obyvatel, tj. - 131 osob). Všechny okresy vykázaly přirozený úbytek obyvatel, okres Česká Lípa a Semily navíc ztratil také stěhováním.

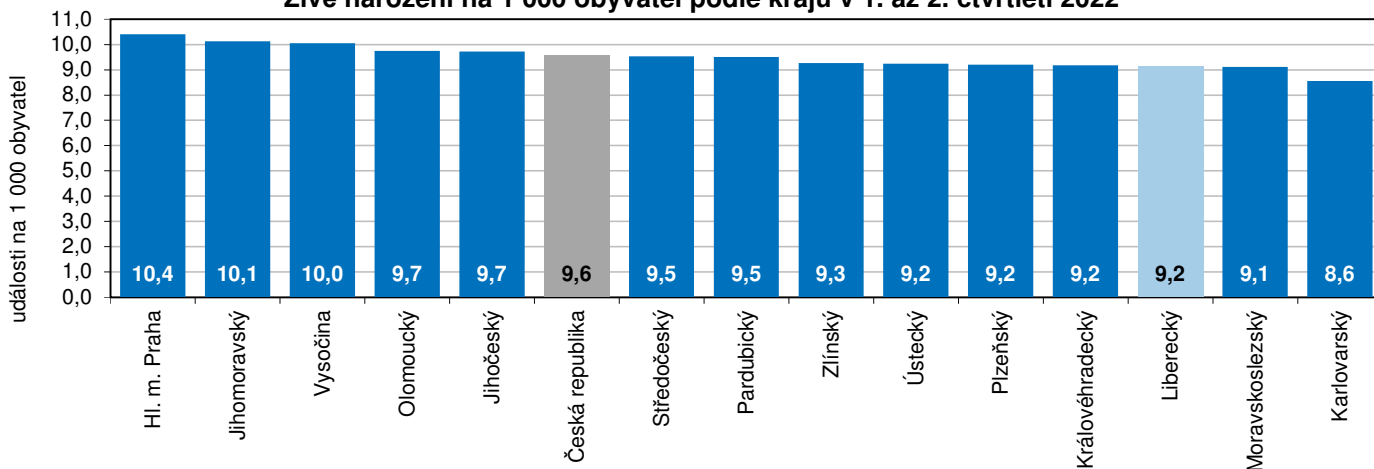
Mezi kraji České republiky zaznamenalo snížení počtu obyvatel vedle Libereckého dalších 6 krajů. Nejvyšší absolutní i relativní úbytek vykázal Moravskoslezský kraj (-2 839 osob, tj. - 4,9 osob na 1 000 obyvatel). Ve zbývajících 7 krajích se počet obyvatel od počátku roku 2022 zvýšil, nejvýrazněji ve Středočeském kraji (+7 189 osob, 10,4 ‰). S výjimkou hlavního města Prahy vykázaly všechny kraje přirozený úbytek obyvatel, téměř všechny pak přírůstek obyvatel stěhováním. Výjimkou byl v tomto případě kraj Moravskoslezský, který stěhováním ztratil 665 obyvatel a kraj Ústecký, ve kterém stěhováním ubylo 302 obyvatel. V celé České republice se počet obyvatel zvýšil o 9 032 osob a k 30. 6. 2022 zde žilo 10 525 739 obyvatel.

Pohyb obyvatelstva v Libereckém kraji v 1. až 2. čtvrtletí daného roku

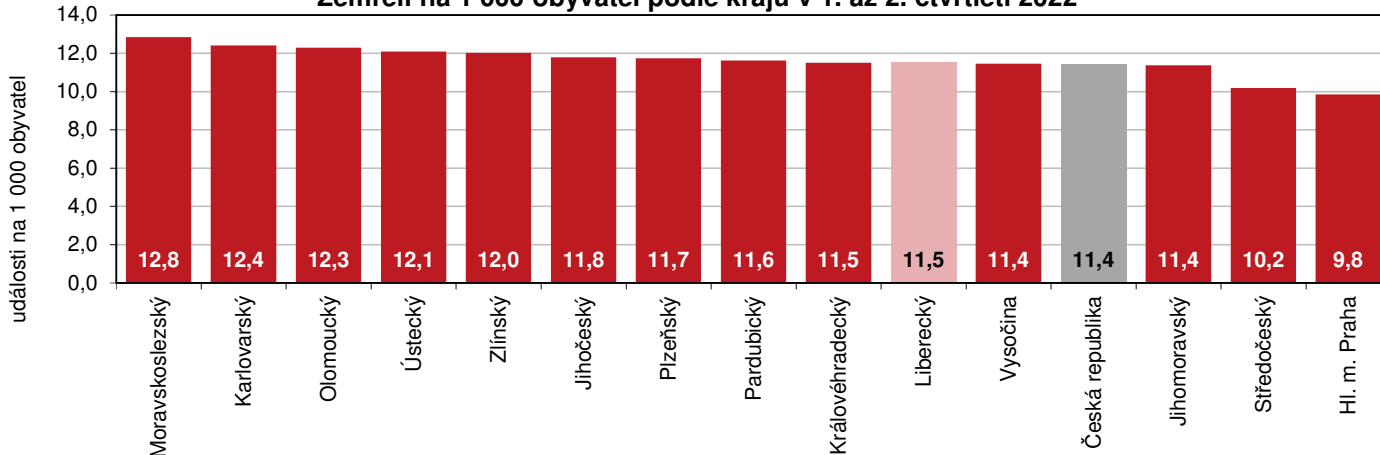


Během prvních šesti měsíců letošního roku se v Libereckém kraji živě narodilo 1 986 dětí (z toho 1 046 chlapců), tj. v přepočtu na 1 000 obyvatel 9,2 dětí. Ve srovnání se stejným obdobím roku 2021 přišlo na svět o 166 dětí (7,7 %) méně. Podle pořadí narozeného dítěte se jako první narodilo 44,6 % živě narozených dětí, 38,3 % dětí se narodilo jako druhé a 17,1 % jako třetí a další. Mimo manželství přišlo na svět 53,3 % dětí, tj. třetí nejvyšší hodnota v rámci mezikrajského srovnání. Prvenství s 63,2 % patří Ústeckému kraji, druhé místo s 59,0 % Karlovarskému kraji. Nejnižší podíl dětí narozených mimo manželství vykázalo hlavní město Praha (42,6 %). Mezi okresy našeho kraje byl nejvyšší podíl dětí narozených mimo manželství vykázán v okrese Česká Lípa (57,6 %) a v rámci 77 okresů mu patřila 64. příčka. Na 57. místě se s 54,9% podílem umístil okres Jablonec nad Nisou, okresu Liberec patřila s 51,6 % 49. příčka, okresu Semily s 49,3 % 35. příčka. Nejnižší podíl nemanželských dětí vykázal okres Uherské Hradiště (38,7 %), nejvyšší okres Most (68,9 %).

Živě narození na 1 000 obyvatel podle krajů v 1. až 2. čtvrtletí 2022



Zemřelí na 1 000 obyvatel podle krajů v 1. až 2. čtvrtletí 2022

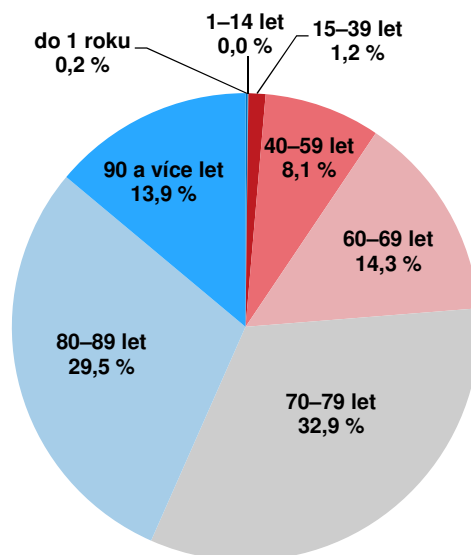


Ve sledovaném období v Libereckém kraji zemřelo 2 495 osob, tj. meziročně o 824 osob (- 24,8 %) méně a na 1 000 obyvatel připadlo 11,5 zemřelých. Do 28 dnů od narození zemřely 3 děti a novorozenecká úmrtnost dosáhla 1,5 %. Do jednoho roku zesnuly 4 děti, kojenecká úmrtnost tak činila 2,0 %. Z hlediska pohlaví mezi zemřelými převažovali z 52,3 % muži, z hlediska věku osoby ve věku 70–79 let (32,9 %).

Do Libereckého kraje se v průběhu 1. až 2. čtvrtletí 2022 přistěhovalo 1 827 osob z jiných krajů České republiky (meziročně -2 osoby a -0,1 %) a 916 osob z ciziny (-327 osob, -26,3 %). Do jiných krajů se odstěhovalo 2 027 osob (meziročně +14 osob, +0,7 %), do zahraničí 599 osob (meziročně +118 osob, +24,5 %). Mezi přistěhovalými z jiných krajů a z ciziny a mezi vystěhovalými do ciziny převažovali muži, pouze do ostatních krajů se vystěhovalo více žen.

Ve sledovaném období bylo v Libereckém kraji uzavřeno 903 sňatků (meziročně více o 286 událostí), z toho v 57,6 % událostí vstupovali do manželství oba dva snoubenci svobodní. Na druhé straně bylo 443 svazků (meziročně o 63 události méně) rozvedeno.

Zemřelí v Libereckém kraji podle věku v 1. až 2. čtvrtletí 2022



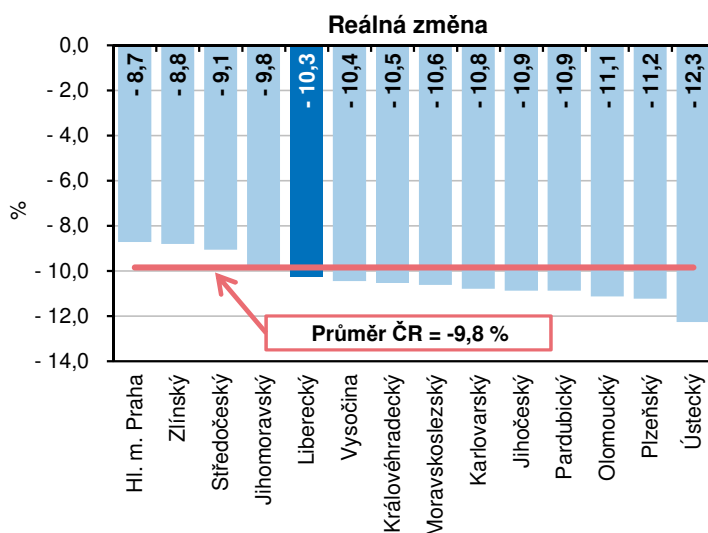
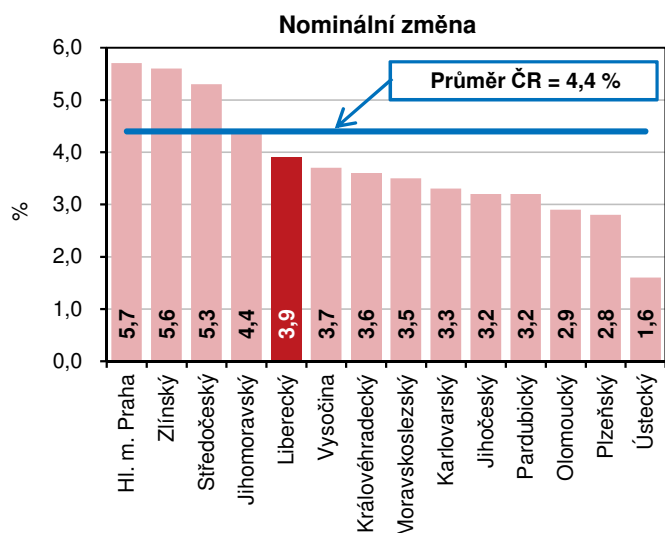
Vývoj průměrných mezd ve 2. čtvrtletí 2022 (předběžné výsledky)

Průměrná hrubá měsíční mzda zaměstnanců pracujících ve firmách se sídlem v Libereckém kraji ve 2. čtvrtletí 2022 dosáhla částky 36 764 Kč (osoby přepočtené na plně zaměstnané). Proti stejnému období roku 2021 tak mzda v kraji vzrostla o 1 390 Kč, tj. o 3,9 %. Spotřebitelské ceny se za 2. čtvrtletí roku 2022 v České republice navýšily o 15,8 %, reálné tedy mzda v Libereckém kraji poklesla o 10,3 %.

Průměrná mzda za Českou republiku, která při 4,4% nárůstu dosáhla 40 086 Kč, převýšila krajskou hodnotu o 3 322 Kč. Meziročně se mzda navýšila ve všech 14 krajích – absolutně i relativně nejvyšší přírůstek vykázalo hlavní město Praha (+2 663 Kč, tj. +5,7 %). Mzda zde činila 49 221 Kč a zároveň se jednalo o nadprůměrný a mezi kraji nejvyšší průměrný výdělek. Druhým a posledním krajem s nadprůměrnou mzdou byl kraj Středočeský (41 825 Kč, meziročně o 2 095 Kč a 5,3 % více). Nejméně výrazný přírůstek zaznamenala průměrná mzda v Ústeckém kraji (+592 Kč, tj. +1,6 %), která činila 36 866 Kč. Nejnižší průměrné mzdy pobírali zaměstnanci v Karlovarském kraji (34 725 Kč). Mzda v Libereckém kraji byla sedmá nejvyšší.

Nominální a reálná změna průměrných hrubých měsíčních mezd v přečtu na plně zaměstnané podle krajů

(2. čtvrtletí 2022/2. čtvrtletí 2021)



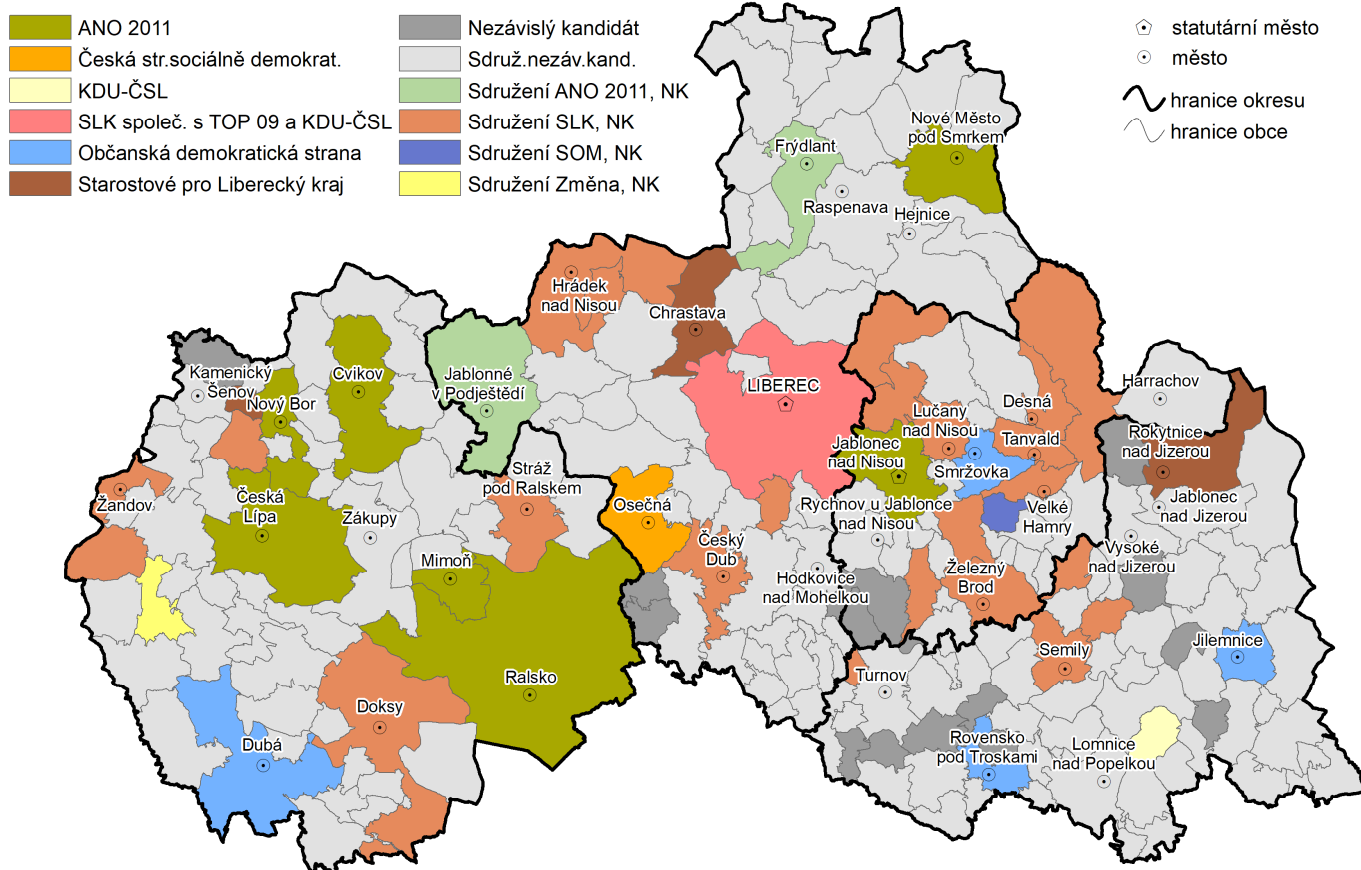
S přihlédnutím k výše uvedenému růstu spotřebitelských cen však mzda ve všech krajích reálně poklesla. Nejvýraznější propad je v případě Ústeckého kraje (-12,3 %), naopak průměrné mzdy v hlavním městě reálně poklesly „pouze“ o 8,7 %. Reálný pokles v našem kraji byl pak 5. nejnižší.

Zaměstnanost se v Libereckém kraji meziročně snížila, a to o 0,1 tis. osob (-0,1 %). V přepočtu na plně zaměstnané tak subjekty s pracovištěm v Libereckém kraji ve 2. čtvrtletí 2022 zaměstnávaly 143,2 tis. osob, tedy 3,6 % republikového úhrnu 4 025,2 tis. zaměstnaných osob.

Volby do zastupitelstev obcí a Senátu Parlamentu ČR

Volební strany, které v obcích získaly nejvíce platných hlasů.

Volby do zastupitelstev obcí v roce 2022



Zdroj: ČSÚ

Výsledky v 1. kole voleb do Senátu Parlamentu ČR

	Počet okrsků	Voliči v seznamu	Hlasující voliči	Volební účast v %	Platné hlasy	Podíl platných hlasů v %
Volební obvod č. 34, sídlo: Liberec	156	113 156	46 810	41,37	45 067	97,48

číslo	Kandidát příjmení, jméno, tituly	Volební strana	Navrhující strana	Politická příslušnost	Počty hlasů	
					absolutně	v %
1	Svatopluk Holata	SPD	SPD	SPD	6 504	14,43
2	Martina Motshagen	KDU+ODS+TOP 09	ODS	ODS	7 069	15,68
3	Ing. Michael Canov	SLK	SLK	SLK	19 613	43,51
4	Ing. Radka Loučková Kotasová	ANO	ANO	ANO	11 881	26,36