

## KOMENTÁŘ

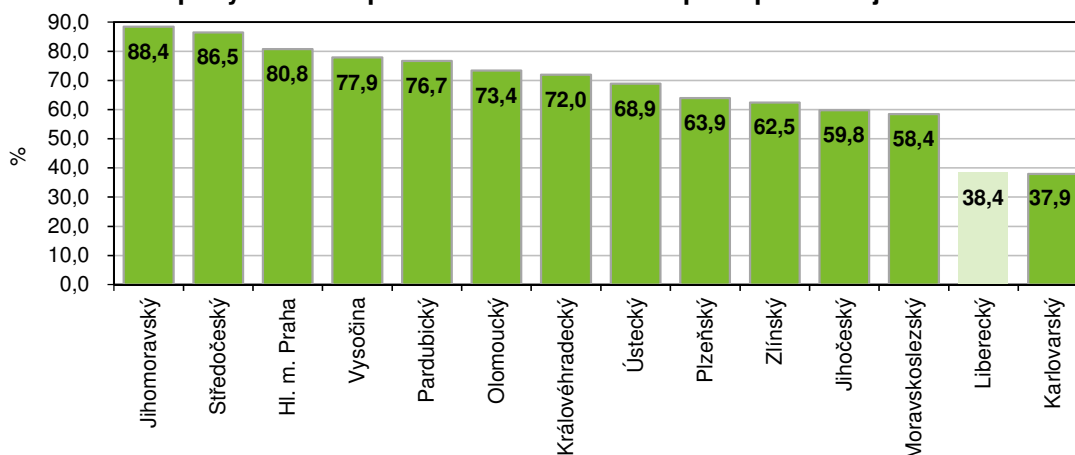
8. 7. 2024

### Soupis ploch osevů v Libereckém kraji k 31. 5. 2024 a odhad sklizně k 10. 6. 2024

Na základě prvních letošních odhadů k 10. červnu se v Libereckém kraji ve srovnání s produkcí za rok 2023 zatím předpokládá nižší sklizeň pšenice, žita a řepky.

Výměra zemědělské půdy zjištěná šetřením o plochách osevů v Libereckém kraji k 31. 5. 2024 činila 98 891 ha, tj. meziročně o 122 ha (-0,1 %) méně. Orná půda představovala 37 974 ha a ve srovnání s rokem 2023 se její výměra snížila o 73 ha (-0,2 %). Její podíl na zemědělské půdě v kraji dosáhl 38,4 %, republikový podíl činil 71,4 %. Trvalé travní porosty zaujímaly 60,5 % zemědělské půdy v kraji (průměr České republiky 27,4 %) a jejich výměra se proti loňskému roku zvýšila o 83 ha (+0,1 %) na 59 785 ha. Plocha úhoru se, po výrazném nárůstu souvisejícím se změnou dotačních podmínek v roce 2023, rozrostla o dalších 45 ha (+2,3 %) na 2 035 ha. Podíl úhoru na orné půdě tak v roce 2024 činil 5,4 %.

Podíl orné půdy na obhospodařované zemědělské půdě podle krajů k 31. 5. 2024



Zemědělci v Libereckém kraji k 31. 5. 2024 oseli celkem 35 939 ha půdy, což je o 118 ha (0,3 %) méně než ke stejnému datu loňského roku.

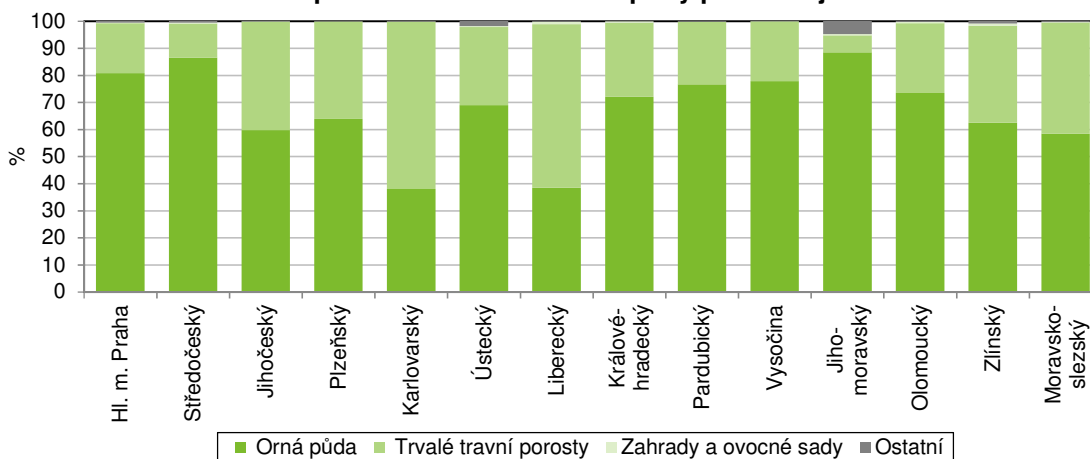
Obiloviny na zrno jsou v našem kraji v tomto roce pěstovány na 49,7 % osevni plochy, z toho nejrozšířenější obilovina pšenice ozimá zaujímá 27,7 % osevni plochy. Pícniny na orné půdě tvoří 25,1 %, olejnin 17,6 % (z toho řepka představuje 83,9 % osevni plochy olejnin) a okopaniny 2,9 % osevni plochy.

Plocha osetá obilovinami ve výši 17 860 ha je meziročně o 5,3 % nižší. Pokles osevni plochy je možné sledovat také u olejnin, a to o 417 ha (-6,2 %) na 6 308 ha, z toho osevni plocha řepky poklesla o 437 ha (-7,6 %) na 5 292 ha. Naopak luskoviny a bílkovinné plodiny jsou v tomto roce pěstovány na ploše 1 373 ha, tj. o 303 ha (28,3 %) více. Osevni plocha okopanin čítá 1 058 ha (meziročně +142 ha, tj. +15,5 %), z toho brambory byly vysázeny na 122 ha (meziročně +3,4 %) a řepa cukrová (dříve cukrovka technická) na 932 ha (meziročně +17,2 %). Pícniny

## KOMENTÁŘ

na orné půdě celkem zaujímají v letošním roce plochu 9 014 ha, což je nárůst oproti minulému roku o 764 ha (+9,3 %).

**Struktura obhospodařované zemědělské půdy podle krajů k 31. 5. 2024**

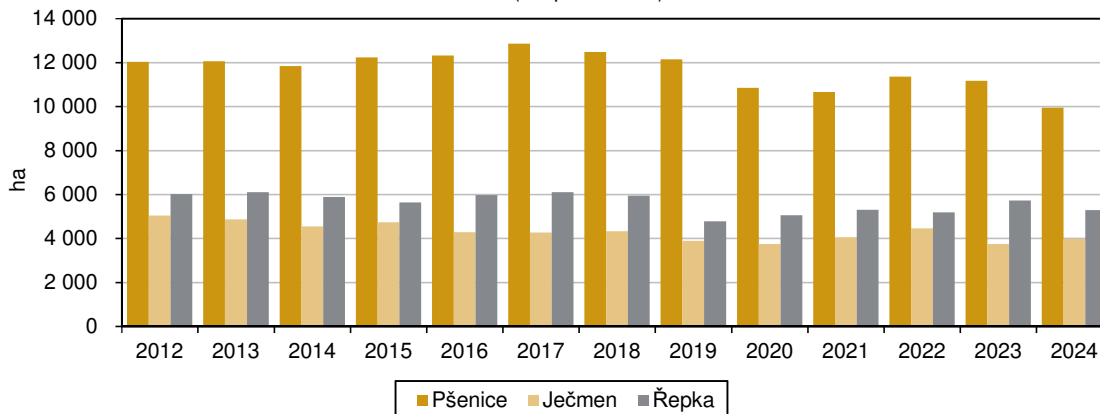


Pozn.: mezi ostatní patří plochy chmelnic, vinic, školek a ostatních trvalých kultur

Na základě výsledků šetření o plochách osevů k 31. 5. 2024 byl proveden k 10. červnu 2024 první odhad výnosů a produkce základních obilovin (obiloviny kromě kukuřice na zrno a ostatních obilovin) a řepky.

**Osevní plochy vybraných plodin v Libereckém kraji**

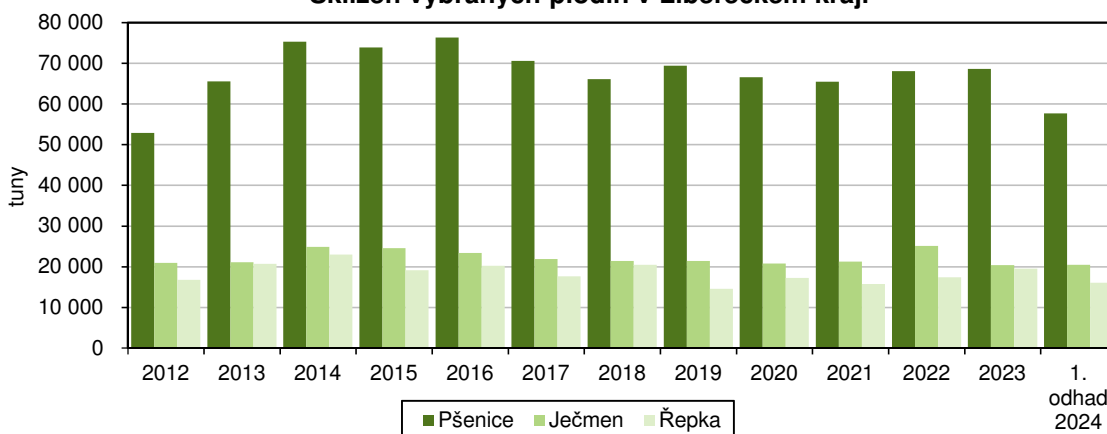
(sopsis k 31. 5.)



Podle tohoto odhadu by v Libereckém kraji mohlo být sklizeno celkem 93 529 tun základních obilovin při výnosu 5,38 tun/ha. Při porovnání s loňskou sklizní to znamená snížení sklizně o 9,9 % (-10 255 tun) a pokles výnosu o 4,1 % (-0,23 tun/ha). Produkce stěžejní obiloviny pšenice ozimé se v tuto chvíli očekává ve výši 54 145 tun, tj. meziročně o 17,9 % (11 774 tun) méně, její výnosnost by mohla poklesnout o 7,4 % na 5,89 tun/ha. Meziročně méně by se mělo urodit také žito (-695 tun, tj. -13,7 % na 4 391 tun). Ve srovnání se skutečností roku 2023 se v letošním roce předpokládá také významně nižší úroda řepky – při hektarovém výnosu 3,02 tun by mělo být sklizeno 15 998 tun (-18,0 %) této plodiny.

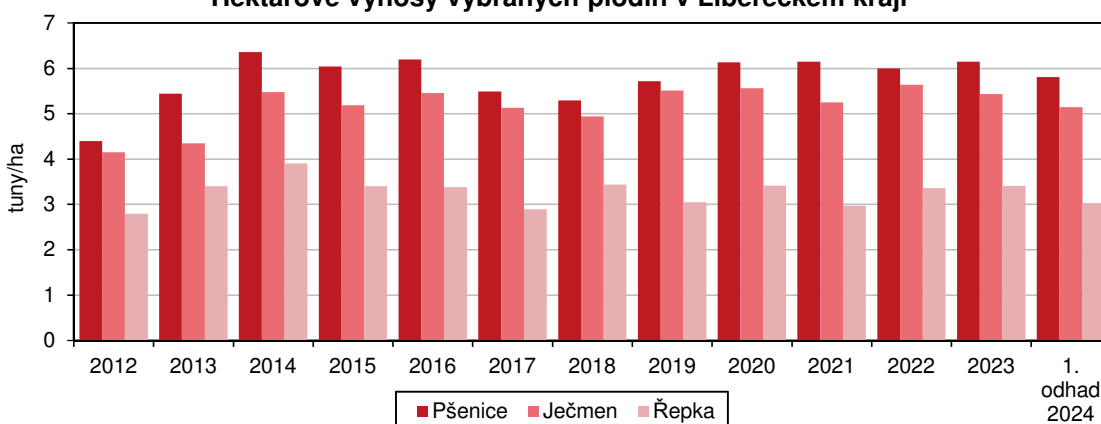
## KOMENTÁŘ

### Sklizně vybraných plodin v Libereckém kraji



Úroda ječmene by mohla činit 20 441 tun při výnosu 5,14 tun/ha, tzn. navýšení produkce o 0,5 % ovšem při poklesu výnosu o 5,3 %. O 19,1 % vyšší produkce se oproti loňské skutečnosti předpokládá v případě ovsa (4 223 tun při výnosu 3,58 tun/ha), nárůst o 10,0 % se očekává také u sklizně tritikale (6 798 tun při výnosu 4,82 tun/ha).

### Hektarové výnosy vybraných plodin v Libereckém kraji



Další informace najdete v publikaci [Soupis ploch osevů – k 31. 5. 2024](#) a [Odhady sklizně – operativní zpráva – k 10. 6. 2024](#)

#### Kontakt:

Hana Kořátková

**Krajská správa ČSÚ v Liberci**

Oddělení informačních služeb

T: 485 238 811

E: [infoservislibc@csu.gov.cz](mailto:infoservislibc@csu.gov.cz)

Oddělení informačních služeb – Krajská správa ČSÚ v Liberci

Informace o inflaci, HDP, obyvatelstvu, průměrných mzdách a mnohé další najdete na stránkách

Českého statistického úřadu: [www.csu.gov.cz/liberecky](http://www.csu.gov.cz/liberecky) | tel.: 485 238 811, e-mail: [infoservislibc@csu.gov.cz](mailto:infoservislibc@csu.gov.cz)

## KOMENTÁŘ

Přílohy:

### Struktura ploch osevů v Libereckém kraji

stav k 31. 5. v ha

	2017	2018	2019	2020	2021	2022	2023	2024	Změna 2024/2023	
									abs.	index
<b>Osevní plocha úhrnem</b>	<b>38 257</b>	<b>37 744</b>	<b>37 132</b>	<b>36 983</b>	<b>36 741</b>	<b>36 675</b>	<b>36 057</b>	<b>35 939</b>	<b>-118</b>	<b>99,7</b>
z toho:										
<b>zrnniny celkem</b>	<b>22 058</b>	<b>21 355</b>	<b>21 265</b>	<b>20 178</b>	<b>19 898</b>	<b>20 921</b>	<b>19 923</b>	<b>19 233</b>	<b>-690</b>	<b>96,5</b>
v tom:										
<b>obiloviny na zrno celkem</b>	<b>21 150</b>	<b>20 522</b>	<b>20 460</b>	<b>19 341</b>	<b>19 147</b>	<b>19 928</b>	<b>18 854</b>	<b>17 860</b>	<b>-994</b>	<b>94,7</b>
z toho:										
pšenice celkem <sup>1)</sup>	12 859	12 482	12 143	10 855	10 662	11 358	11 170	9 939	-1 231	89,0
pšenice setá ozimá <sup>2)</sup>	11 268	10 587	11 464	10 393	9 597	10 440	10 359	9 186	-1 173	88,7
pšenice setá jarní <sup>3)</sup>	1 590	1 895	679	462	1 065	918	776	753	-23	97,0
žito	694	777	1 156	1 610	1 083	856	1 020	891	-129	87,3
ječmen celkem	4 263	4 328	3 887	3 737	4 044	4 451	3 746	3 973	227	106,1
ječmen ozimý	1 513	1 735	2 063	2 011	1 993	2 230	2 084	2 498	414	119,9
ječmen jarní	2 750	2 593	1 824	1 726	2 051	2 221	1 662	1 476	-186	88,8
oves	1 556	1 454	1 274	1 250	1 360	1 164	1 282	1 179	-103	92,0
tritikale	1 335	1 176	1 494	1 472	1 561	1 577	1 283	1 410	127	109,9
kukuřice na zrno	394	158	418	375	330	449	306	437	131	142,7
ostatní obiloviny	49	70	32	28	72	30	12	14	2	117,5
<b>Luskoviny a bílkovinné plodiny na zrno celkem<sup>4)</sup></b>	<b>908</b>	<b>833</b>	<b>805</b>	<b>837</b>	<b>751</b>	<b>993</b>	<b>1 070</b>	<b>1 373</b>	<b>303</b>	<b>128,3</b>
<b>okopaniny celkem</b>	<b>1 043</b>	<b>959</b>	<b>906</b>	<b>927</b>	<b>948</b>	<b>949</b>	<b>916</b>	<b>1 058</b>	<b>142</b>	<b>115,5</b>
z toho:										
brambory celkem	151	142	116	140	122	120	118	122	4	103,4
řepa cukrová <sup>5)</sup>	886	812	786	784	822	825	795	932	137	117,2
krmná řepa	4	2	3	3	4	4	3	3	0	115,4
<b>olejninny celkem</b>	<b>7 049</b>	<b>6 832</b>	<b>5 664</b>	<b>5 943</b>	<b>6 360</b>	<b>5 954</b>	<b>6 725</b>	<b>6 308</b>	<b>-417</b>	<b>93,8</b>
z toho řepka	6 097	5 946	4 770	5 047	5 303	5 188	5 729	5 292	-437	92,4
<b>pícniny na orné půdě celkem</b>	<b>7 749</b>	<b>8 192</b>	<b>9 029</b>	<b>9 776</b>	<b>9 276</b>	<b>8 513</b>	<b>8 250</b>	<b>9 014</b>	<b>764</b>	<b>109,3</b>
z toho kukuřice na zeleno <sup>6)</sup>	2 842	3 010	3 193	3 185	3 226	2 849	2 636	2 816	179	106,8
<b>zelenina konzumní celkem</b>	<b>39</b>	<b>31</b>	<b>14</b>	<b>21</b>	<b>17</b>	<b>47</b>	<b>17</b>	<b>80</b>	<b>63</b>	<b>469,4</b>
<b>Úhor</b>	<b>632</b>	<b>714</b>	<b>657</b>	<b>704</b>	<b>674</b>	<b>466</b>	<b>1 989</b>	<b>2 035</b>	<b>45</b>	<b>102,3</b>
<b>Zemědělská půda (obhospodařovaná) celkem</b>	<b>102 053</b>	<b>102 931</b>	<b>101 622</b>	<b>101 254</b>	<b>101 159</b>	<b>100 901</b>	<b>99 013</b>	<b>98 891</b>	<b>-122</b>	<b>99,9</b>
z toho:										
orná půda	38 889	38 457	37 789	37 687	37 415	37 141	38 046	37 974	-73	99,8
chmelnice	16	16	15	18	18	18	14	14	0	100,0
vinice	0,3	0,3	0,3	0,3	0,3	0,3	0,1	0,7	1	558,3
ovocné sady	1 080	1 161	1 187	1 240	1 255	1 201	1 018	896	-123	88,0
trvalé travní porosty	61 738	63 013	62 398	61 941	62 138	62 155	59 702	59 785	83	100,1
ostatní trvalé kultury	283	239	198	349	294	290	168	170	2	101,1

<sup>1)</sup> od roku 2023 pšenice celkem včetně pšenice tvrdé

<sup>2)</sup> Do roku 2022 pšenice ozimá

<sup>3)</sup> Do roku 2022 pšenice jarní

<sup>4)</sup> Do roku 2022 luskoviny na zrno celkem

<sup>5)</sup> Do roku 2022 cukrovka technická

<sup>6)</sup> Do roku 2022 kukuřice na zeleno a siláž

## KOMENTÁŘ

### Odhad výnosů a sklizně zemědělských plodin v Libereckém kraji k 10. 6. 2024

	Hektarový výnos (t/ha)				Sklizeň (tuny)			
	skutečnost 2023	odhad červen 2024	rozdíl	index (%)	skutečnost 2023	odhad červen 2024	rozdíl	index (%)
<b>Základní obiloviny</b>	<b>5,61</b>	<b>5,38</b>	<b>-0,23</b>	<b>95,9</b>	<b>103 784</b>	<b>93 529</b>	<b>-10 255</b>	<b>90,1</b>
v tom:								
pšenice celkem <sup>1)</sup>	6,14	5,80	-0,34	94,4	68 628	57 676	-10 952	84,0
pšenice setá ozimá	6,36	5,89	-0,47	92,6	65 918	54 145	-11 774	82,1
pšenice setá jarní	3,27	4,69	1,42	143,3	2 542	3 532	990	138,9
ječmen celkem	5,43	5,14	-0,29	94,7	20 348	20 441	93	100,5
ječmen ozimý	6,26	5,35	-0,91	85,4	13 047	13 359	312	102,4
ječmen jarní	4,39	4,80	0,40	109,2	7 301	7 082	-219	97,0
žito	4,98	4,93	-0,06	98,9	5 086	4 391	-695	86,3
oves	2,76	3,58	0,82	129,6	3 544	4 223	679	119,1
tritikale	4,81	4,82	0,01	100,1	6 177	6 798	620	110,0
Řepka	3,40	3,02	-0,38	88,8	19 502	15 998	-3 503	82,0

<sup>1)</sup> pšenice celkem včetně pšenice tvrdé