

## KOMENTÁŘ

10. 4. 2026

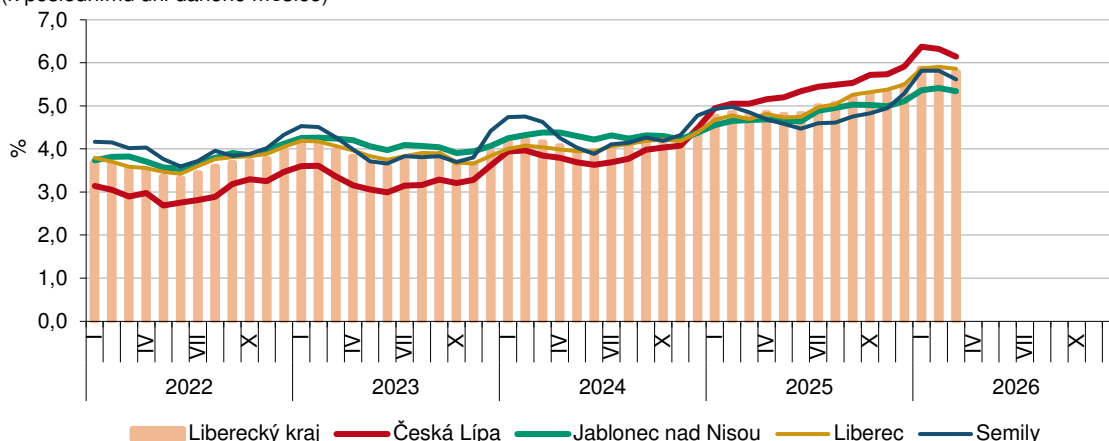
### Nezaměstnanost v Libereckém kraji po devíti měsících poklesla

**Nezaměstnanost v Libereckém kraji se ke konci března 2026 v porovnání s předchozím měsícem snížila o 0,11 p. b. na 5,78 %. Počet uchazečů byl nižší o 1,9 %, počet volných míst vzrostl o 5,1 %.**

K 31. březnu 2026 dosáhl podíl nezaměstnaných v Libereckém kraji 5,78 % a mezi kraji se jednalo i tentokrát o 4. nejvyšší hodnotu. Meziměsíčně se nezaměstnanost snížila o 0,11 procentních bodů (p. b.), ve srovnání s koncem března 2025 však byla vyšší o 0,99 p. b. Nezaměstnanost žen ve srovnání s koncem února 2026 poklesla o 0,03 p. b. na 6,21 %, u mužů se hodnota ukazatele snížila o 0,19 p. b. na 5,37 %.

#### Podíl nezaměstnaných na obyvatelstvu v Libereckém kraji a jeho okresech

(k poslednímu dni daného měsíce)



Pozn.: Podíl nezaměstnaných na obyvatelstvu = podíl dosažitelných uchazečů o zaměstnání ve věku 15–64 let k obyvatelstvu ve stejném věku (v %)

Zdroj: Ministerstvo práce a sociálních věcí

Meziměsíční snížení nezaměstnanosti vykázaly také všechny okresy Libereckého kraje – nejvýrazněji se nezaměstnanost snížila v okrese Semily (-0,20 p. b. na 5,62 %), následoval okres Česká Lípa (-0,18 p. b. na 6,15 %, tj. nejvyšší podíl v kraji), okres Jablonec nad Nisou (-0,08 p. b. na 5,34 %, nejnižší podíl v kraji) a okres Liberec (-0,05 p. b. na 5,86 %). V porovnání 75 okresů<sup>1</sup> Česka se okres Jablonec nad Nisou umístil na 49. příčce, 52. pozice patřila okresu Semily, 58. pozice okresu Liberec a okres Česká Lípa obsadil 62. místo. Nejnižší podíl nezaměstnaných zaznamenal opět okres Praha-východ společně s okresem Praha-západ (1,88 %), nejvyšší vykázal okres Karviná (10,36 %).

Podíl nezaměstnaných se v celém Česku meziměsíčně snížil o 0,13 p. b. na 5,03 %. Nižší podíl nezaměstnaných pak vykázaly také všechny regiony – nejvýraznější pokles vykázal Jihočeský kraj (-0,29 p. b. na 4,48 %), následoval Kraj Vysočina (-0,22 p. b. na 4,24 %) a Olomoucký kraj

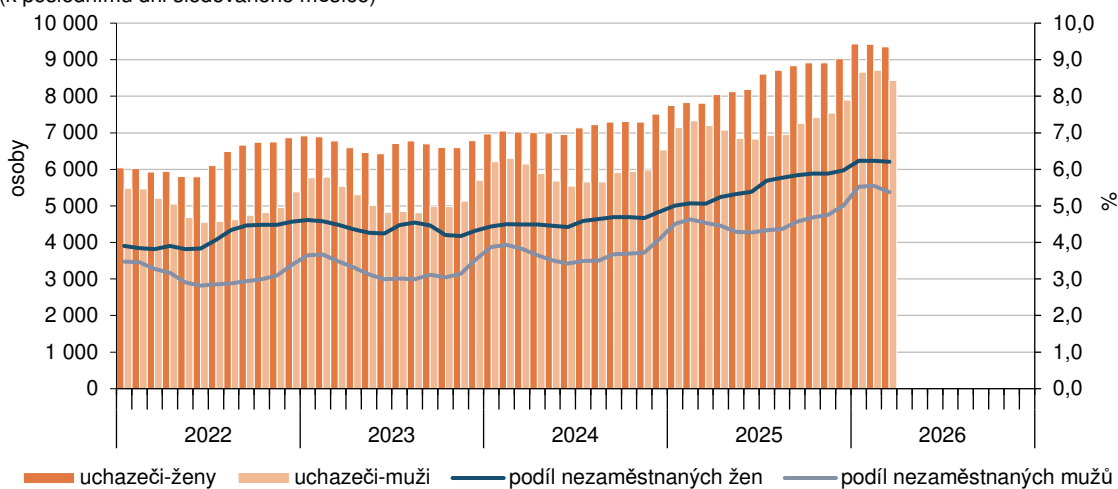
<sup>1</sup> Od ledna 2025 začalo MPSV publikovat sloučená data za okresy Praha-východ a Praha-západ a také za okresy Plzeň-jih a Plzeň-sever.

## KOMENTÁŘ

(- 0,20 p. b. na 5,35 %). Nejnižší nezaměstnanost celkem a také u obou pohlaví evidovalo hlavní město Praha (3,82 % celkem, 3,41 % v případě mužů, 4,22 % v případě žen). Nejvyšší podíl nezaměstnaných celkem a žen evidoval Ústecký kraj (7,48 %, resp. 8,34 %), podíl mužů Moravskoslezský kraj (7,09 %). Libereckým ženám i mužům patřila v tomto srovnání 4. nejhorší pozice.

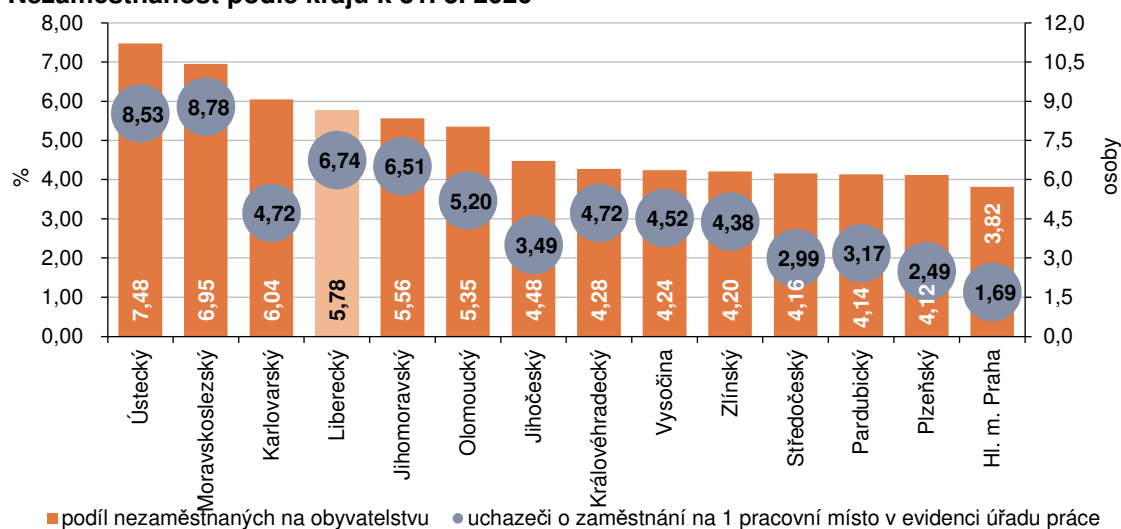
### Nezaměstnanost podle pohlaví v Libereckém kraji v jednotlivých měsících

(k poslednímu dni sledovaného měsíce)



Zdroj: Ministerstvo práce a sociálních věcí

### Nezaměstnanost podle krajů k 31. 3. 2026



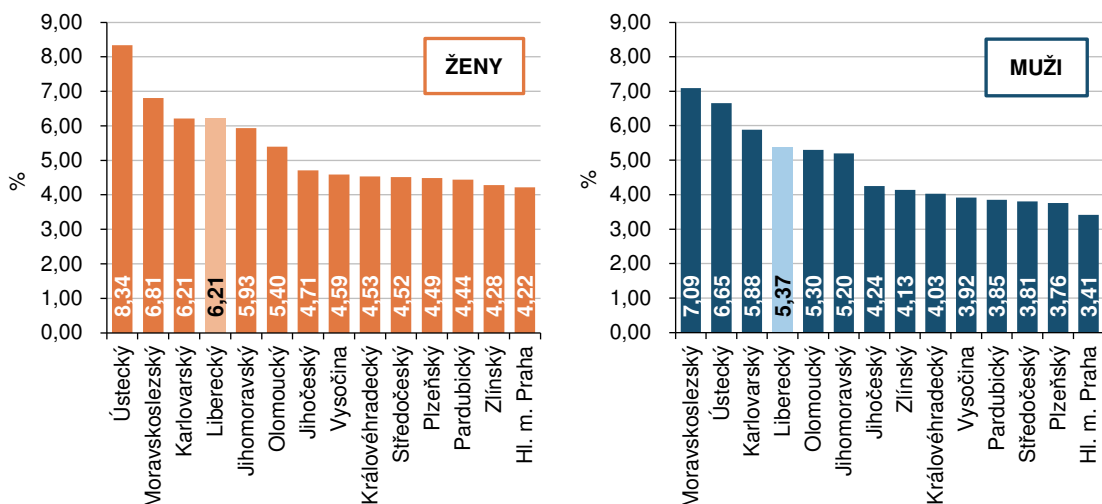
Zdroj: Ministerstvo práce a sociálních věcí

K poslednímu březnovému dni roku 2026 registrovaly úřady práce v Libereckém kraji celkem 17 788 neumístěných uchazečů o zaměstnání, tj. o 346 osob (1,9 %) méně než ke konci února 2026. Počet žen bez zaměstnání se snížil o 69 osob (-0,7 %) a 9 353 žen představovalo 52,6 %

## KOMENTÁŘ

celkového počtu nezaměstnaných. Počet nezaměstnaných mužů byl nižší o 277 osob (-3,2 %) a činil 8 435 osob. Osoby se zdravotním postižením tvořily 12,6 % uchazečů, absolventi a mladiství představovali 6,0 % nezaměstnaných. Do skupiny dosažitelných ve věku 15–64 let patřilo 16 522 uchazečů (tj. 92,9 % z celkového počtu nezaměstnaných), z toho 8 722 žen. Podporu v nezaměstnanosti pobíralo 5 021 uchazečů (tj. 28,2 % z celkového počtu uchazečů) a její průměrná výše dosáhla částky 14 980 Kč, tj. o 1 072 Kč pod republikovým průměrem. Nejvyšší podporu v rámci krajů pobírali nezaměstnaní v hlavním městě Praze (19 536 Kč), nejnižší uchazeči v Kraji Vysočina (14 772 Kč). Uchazečům o zaměstnání v Libereckém kraji bylo v průměru 42,0 let. Více než třetina uchazečů připadla do věkové kategorie 45 až 59 let (34,3 %) s tím, že 11,8 % uchazečů bylo mezi 50 až 54 lety. Do kategorie 65 a více let patřilo 1,2 % uchazečů, nejmladší uchazeči do 19 let tvořili 6,5 % nezaměstnaných. Podíl dlouhodobě nezaměstnaných (tj. nezaměstnaných evidovaných na úřadech práce déle než 12 měsíců) dosáhl v našem kraji 31,6 %. V mezikrajském srovnání se tento ukazatel pohyboval v intervalu od 27,8 % v Královéhradeckém a Pardubickém kraji do 41,3 % v Moravskoslezském kraji.

### Podíl nezaměstnaných podle pohlaví a krajů k 31. 3. 2026



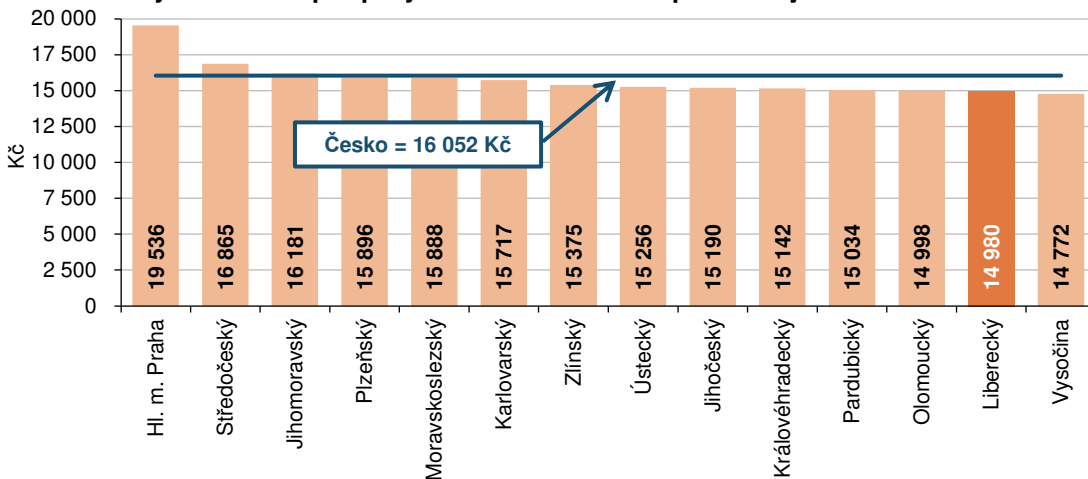
Zdroj: Ministerstvo práce a sociálních věcí

K 31. 3. 2026 bylo v Libereckém kraji k dispozici 2 638 volných pracovních míst, tj. meziměsíčně o 129 pozic více (+5,1 %). V průběhu sledovaného měsíce bylo nově nahlášeno 871 míst, 49 míst bylo obsazeno, 697 míst zrušeno a 4 míst uvolněno. Osobám se zdravotním postižením vyhovovalo 251 míst (9,5 % z celkového počtu), pro absolventy a mladistvé bylo určeno 445 míst (16,9 %).

V přepočtu na jedno volné pracovní místo připadlo v našem kraji 6,74 uchazečů o zaměstnání, tj. o 2,68 uchazečů více než v rámci celého Česka. Mezi kraji se hodnota ukazatele pohybovala od 1,69 uchazečů v hlavním městě Praze do 8,78 uchazečů v Moravskoslezském kraji. Hodnota vykázaná v Libereckém kraji byla 3. nejvyšší. V rámci okresů Libereckého kraje nejméně uchazečů na jedno volné místo připadlo v okrese Liberec (5,15 uchazečů), nejvíce v okrese Jablonec nad Nisou (11,03 uchazečů).

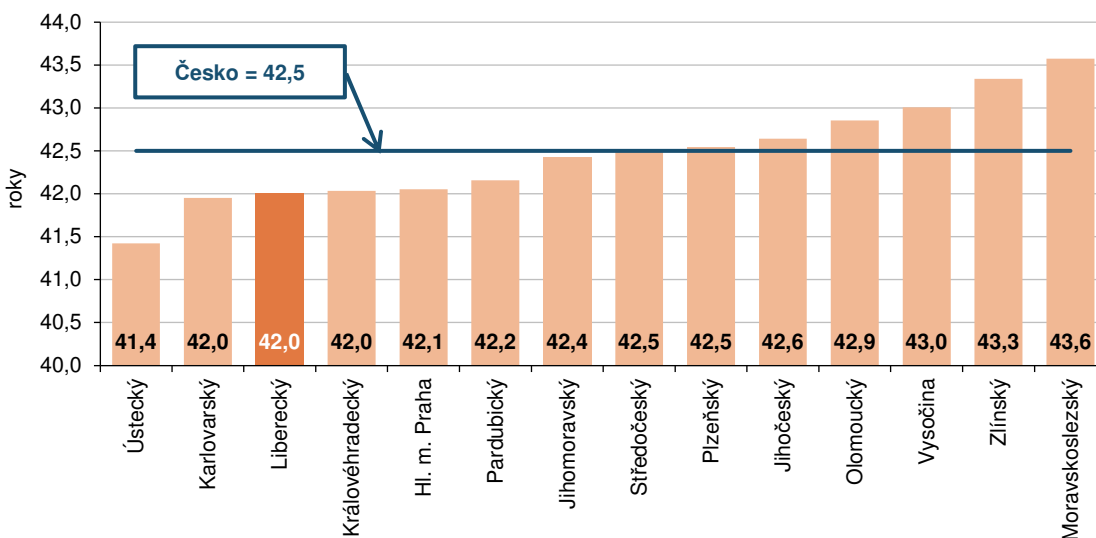
## KOMENTÁŘ

**Průměrná výše měsíční podpory v nezaměstnanosti podle krajů k 31. 3. 2026**



Zdroj: Ministerstvo práce a sociálních věcí

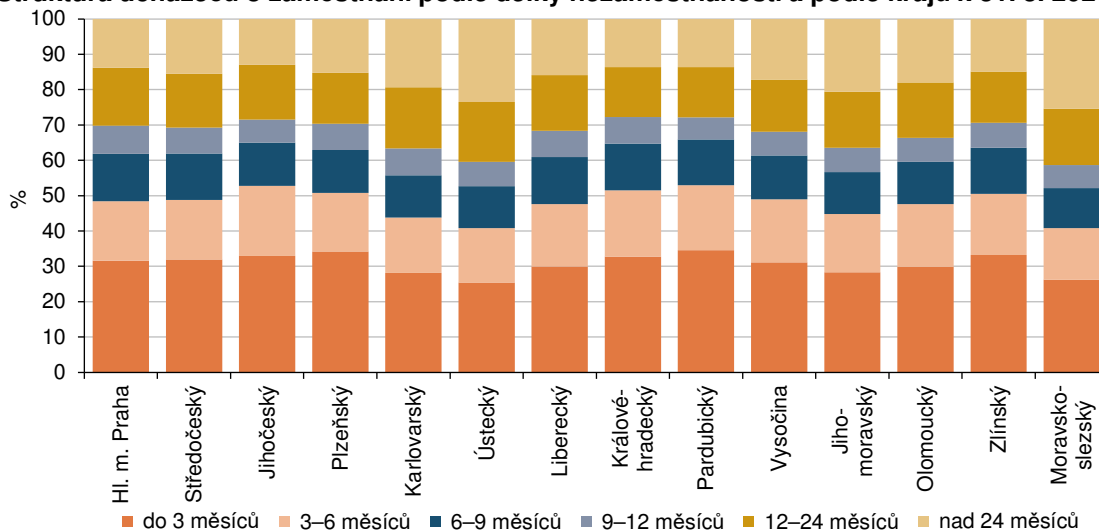
**Průměrný věk uchazečů o zaměstnání podle krajů k 31. 3. 2026**



Zdroj: Ministerstvo práce a sociálních věcí

## KOMENTÁŘ

### Struktura uchazečů o zaměstnání podle délky nezaměstnanosti a podle krajů k 31. 3. 2026



Zdroj: Ministerstvo práce a sociálních věcí

#### Poznámka:

Na základě novely zákona o zaměstnanosti, která nabyla účinnosti 1. července 2024, došlo k zavedení maximální lhůty, po kterou je možné vést volné pracovní místo v evidenci Úřadu práce ČR. Podle této úpravy je neobsazené volné pracovní místo vedeno v evidenci po dobu maximálně 6 měsíců ode dne jeho oznámení zaměstnavatelem příslušné krajské pobočce ÚP ČR. Výjimku tvoří pracovní místa, na jejichž obsazení probíhá řízení o vydání zaměstnanecké karty, modré karty nebo povolení k zaměstnání cizince. V důsledku automatické expirace volných pracovních míst dochází k výraznému poklesu jejich počtu v evidenci ÚP ČR. Tento pokles bude nejvýraznější v lednu 2025, kdy expirují všechna volná pracovní místa nahlášená před 1. červencem 2024.

#### Kontakt:

Hana Kořátková

Krajská správa ČSÚ v Liberci  
Oddělení informačních služeb  
T: +420 704 675 184  
E: [infoservislbc@csu.gov.cz](mailto:infoservislbc@csu.gov.cz)

**KOMENTÁŘ**

Přílohy:

**Nezaměstnanost v Česku podle krajů a v okresech Libereckého kraje k 31. 3. 2026**

Zdroj: Ministerstvo práce a sociálních věcí ČR

	Uchazeči o zaměstnání v evidenci úřadů práce		z toho			Podíl nezaměstnaných na obyvatelstvu (%) <sup>1)</sup>			Pracovní místa v evidenci úřadů práce		Uchazeči o zaměstnání na 1 pracovní místo v evidenci úřadů práce
	celkem	meziměsíční přírůstek/úbytek (%)	dosažitelní ve věku 15–64 let	ženy	s podporou v nezaměstnanosti	celkem	ženy	muži	celkem	meziměsíční přírůstek/úbytek (%)	
<b>Česko</b>	<b>372 338</b>	<b>-2,5</b>	<b>350 415</b>	<b>193 674</b>	<b>104 545</b>	<b>5,03</b>	<b>5,33</b>	<b>4,75</b>	<b>91 545</b>	<b>2,1</b>	<b>4,07</b>
v tom kraje:											
Hl. m. Praha	38 056	-0,9	35 317	20 922	10 371	3,82	4,22	3,41	22 525	-2,3	1,69
Středočeský	41 667	-2,1	39 059	22 378	12 800	4,16	4,52	3,81	13 943	2,9	2,99
Jihočeský	19 449	-5,9	18 366	10 074	6 488	4,48	4,71	4,24	5 573	2,5	3,49
Plzeňský	17 336	-2,7	16 290	9 305	5 480	4,12	4,49	3,76	6 968	-0,4	2,49
Karlovarský	12 231	-1,7	11 382	6 224	2 592	6,04	6,21	5,88	2 593	3,1	4,72
Ústecký	41 332	-1,5	38 744	22 509	8 486	7,48	8,34	6,65	4 845	2,8	8,53
<b>Liberecký</b>	<b>17 788</b>	<b>-1,9</b>	<b>16 522</b>	<b>9 353</b>	<b>5 021</b>	<b>5,78</b>	<b>6,21</b>	<b>5,37</b>	<b>2 638</b>	<b>5,1</b>	<b>6,74</b>
v tom okresy:											
Česká Lípa	4 290	-2,8	4 070	2 387	1 268	6,15	7,05	5,29	539	-0,2	7,96
Jablonec n. N.	3 365	-1,4	3 118	1 762	839	5,34	5,70	4,99	305	1,0	11,03
Liberec	7 461	-1,1	6 807	3 942	1 990	5,86	6,28	5,45	1 448	9,2	5,15
Semily	2 672	-3,3	2 527	1 262	924	5,62	5,45	5,78	346	1,5	7,72
Královéhradecký	15 859	-3,6	14 807	8 233	5 088	4,28	4,53	4,03	3 359	2,9	4,72
Pardubický	14 544	-4,1	13 865	7 588	4 983	4,14	4,44	3,85	4 584	3,9	3,17
Vysočina	14 666	-4,8	13 808	7 668	5 033	4,24	4,59	3,92	3 244	16,3	4,52
Jihomoravský	45 933	-3,1	43 409	24 037	13 190	5,56	5,93	5,20	7 052	3,9	6,51
Olomoucký	22 103	-3,5	21 207	10 936	6 428	5,35	5,40	5,30	4 251	0,2	5,20
Zlínský	16 134	-2,6	15 285	7 975	5 455	4,20	4,28	4,13	3 680	2,3	4,38
Moravskoslezský	55 240	-1,1	52 354	26 472	13 130	6,95	6,81	7,09	6 290	7,9	8,78

<sup>1)</sup> podíl nezaměstnaných na obyvatelstvu = počet dosažitelných uchazečů o zaměstnání ve věku 15–64 let / počet obyvatel ve věku 15–64 let v %

**KOMENTÁŘ**
**Uchazeči o zaměstnání a pracovní místa v evidenci úřadů práce v Libereckém kraji a jeho okresech k 31. 3. 2026**

Zdroj: Ministerstvo práce a sociálních věcí ČR

	Liberecký kraj	v tom okresy			
		Česká Lípa	Jablonec nad Nisou	Liberec	Semily
<b>Uchazeči o zaměstnání v evidenci úřadu práce</b>					
<b>stav ke konci minulého měsíce</b>	<b>18 134</b>	<b>4 415</b>	<b>3 414</b>	<b>7 542</b>	<b>2 763</b>
nově zařazení do evidence	1 914	448	360	803	303
nově ukončené evidence a vyřazení z evidence	2 260	573	407	885	395
v tom:					
umístění celkem	1 703	429	291	680	303
z toho úřadem práce	1 450	394	261	590	205
sankční vyřazení	289	84	94	73	38
ostatní	268	60	22	132	54
<b>stav ke konci sledovaného měsíce</b>	<b>17 788</b>	<b>4 290</b>	<b>3 365</b>	<b>7 461</b>	<b>2 672</b>
z toho:					
dosažitelní ve věku 15–64 let	16 522	4 070	3 118	6 807	2 527
ženy	9 353	2 387	1 762	3 942	1 262
z toho dosažitelné ve věku 15–64 let	8 722	2 274	1 646	3 614	1 188
osoby se zdravotním postižením	2 239	632	421	835	351
absolventi a mladiství	1 071	303	193	377	198
<b>Pracovní místa v evidenci úřadu práce</b>					
<b>stav ke konci minulého měsíce</b>	<b>2 509</b>	<b>540</b>	<b>302</b>	<b>1 326</b>	<b>341</b>
nově hlášená místa	871	133	100	535	103
obsazená místa	49	11	6	31	1
zrušená místa	697	123	91	386	97
uvolněná místa	4	-	-	4	-
<b>stav ke konci sledovaného měsíce</b>	<b>2 638</b>	<b>539</b>	<b>305</b>	<b>1 448</b>	<b>346</b>
z toho pro:					
osoby se zdravotním postižením	251	28	25	176	22
absolventy a mladistvé	445	73	42	266	64
<b>Uchazeči o zaměstnání v evidenci úřadu práce s podporou v nezaměstnanosti</b>	<b>5 021</b>	<b>1 268</b>	<b>839</b>	<b>1 990</b>	<b>924</b>
z toho:					
dosažitelní ve věku 15–64 let	4 924	1 254	820	1 943	907
ženy	2 608	746	426	1 030	406
osoby se zdravotním postižením	629	211	123	200	95
absolventi a mladiství	42	5	2	25	10

## KOMENTÁŘ

### Podíl nezaměstnaných na obyvatelstvu podle okresů Česka k 31. 3. 2026

Zdroj: Ministerstvo práce a sociálních věcí ČR

	Podíl nezaměst- naných na obyvatelstvu <sup>1)</sup> (%)	Pořadí		Podíl nezaměst- naných na obyvatelstvu <sup>1)</sup> (%)	Pořadí
<b>Česko</b>	<b>5,03</b>	<b>x</b>			
v tom okres:					
Praha-východ a Praha-západ	1,88	1.	Frydek-Místek	4,82	39.
Rychnov nad Kněžnou	2,78	2.	Cheb	4,88	40.
Zlín	3,46	3.	Tachov	4,90	41.
Pelhřimov	3,46	4.	Nový Jičín	4,91	42.
Kroměříž	3,57	5.	Třebíč	4,91	43.
Mladá Boleslav	3,60	6.	Olomouc	4,93	44.
Benešov	3,61	7.	Litoměřice	5,08	45.
Plzeň-jih a Plzeň-sever	3,63	8.	Břeclav	5,12	46.
Ústí nad Orlicí	3,68	9.	Náchod	5,12	47.
území Hlavního města Prahy	3,82	10.	Kladno	5,25	48.
Havlíčkův Brod	3,83	11.	<b>Jablonec nad Nisou</b>	<b>5,34</b>	<b>49.</b>
Jičín	3,86	12.	Nymburk	5,47	50.
Brno-venkov	3,97	13.	Karlovy Vary	5,55	51.
Plzeň-město	4,01	14.	<b>Semily</b>	<b>5,62</b>	<b>52.</b>
České Budějovice	4,05	15.	Vsetín	5,65	53.
Vyškov	4,09	16.	Příbram	5,70	54.
Klatovy	4,12	17.	Šumperk	5,74	55.
Pardubice	4,16	18.	Mělník	5,80	56.
Strakonice	4,17	19.	Přerov	5,82	57.
Uherské Hradiště	4,24	20.	<b>Liberec</b>	<b>5,86</b>	<b>58.</b>
Jindřichův Hradec	4,27	21.	Český Krumlov	5,92	59.
Rakovník	4,29	22.	Kolín	5,98	60.
Žďár nad Sázavou	4,30	23.	Brno-město	6,14	61.
Chrudim	4,31	24.	<b>Česká Lípa</b>	<b>6,15</b>	<b>62.</b>
Hradec Králové	4,36	25.	Teplice	6,42	63.
Jihlava	4,39	26.	Jeseník	6,93	64.
Prachatice	4,46	27.	Hodonín	7,12	65.
Domažlice	4,50	28.	Znojmo	7,24	66.
Beroun	4,51	29.	Ostrava-město	7,47	67.
Svitavy	4,53	30.	Louny	7,48	68.
Blansko	4,63	31.	Ústí nad Labem	7,54	69.
Písek	4,65	32.	Děčín	7,77	70.
Kutná Hora	4,67	33.	Sokolov	7,99	71.
Trutnov	4,70	34.	Chomutov	8,03	72.
Tábor	4,71	35.	Bruntál	8,75	73.
Prostějov	4,76	36.	Most	10,28	74.
Rokycany	4,76	37.	Karviná	10,36	75.
Opava	4,78	38.			

<sup>1)</sup> podíl nezaměstnaných na obyvatelstvu = počet dosažitelných uchazečů o zaměstnání ve věku 15–64 let / počet obyvatel ve věku 15–64 let v %

## KOMENTÁŘ

### Meziměsíční změna počtu nezaměstnaných podle okresů Česka (březen 2026/únor 2026)

Zdroj: Ministerstvo práce a sociálních věcí ČR

	Meziměsíční přírůstek/ úbytek počtu nezaměst- naných (%)	Pořadí		Meziměsíční přírůstek/ úbytek počtu nezaměst- naných (%)	Pořadí
<b>Česko</b>	<b>-2,45</b>	<b>x</b>			
v tom okres:					
Jindřichův Hradec	-9,90	1.	Opava	-2,57	39.
Znojmo	-9,70	2.	Brno-venkov	-2,56	40.
Strakonice	-8,34	3.	Rychnov nad Kněžnou	-2,53	41.
Klatovy	-7,91	4.	Šumperk	-2,42	42.
Chrudim	-7,62	5.	Teplice	-2,24	43.
Prachatice	-7,30	6.	Benešov	-2,21	44.
Český Krumlov	-7,30	7.	Louny	-2,21	45.
Třebíč	-6,94	8.	Tachov	-2,19	46.
Bruntál	-6,40	9.	Nymburk	-2,19	47.
Břeclav	-6,22	10.	Blansko	-2,16	48.
Písek	-5,50	11.	Pardubice	-2,11	49.
Jeseník	-5,30	12.	Nový Jičín	-2,07	50.
Kroměříž	-5,29	13.	Hradec Králové	-2,06	51.
Příbram	-5,06	14.	Děčín	-2,02	52.
Žďár nad Sázavou	-4,99	15.	Kolín	-1,98	53.
Jihlava	-4,88	16.	Frydek-Místek	-1,96	54.
Jičín	-4,76	17.	Karlovy Vary	-1,87	55.
Přerov	-4,73	18.	Vsetín	-1,73	56.
Trutnov	-4,57	19.	Cheb	-1,71	57.
Kutná Hora	-4,50	20.	Mělník	-1,67	58.
Domažlice	-4,39	21.	Prostějov	-1,57	59.
Náchod	-4,25	22.	Rakovník	-1,49	60.
Ústí nad Orlicí	-4,07	23.	Sokolov	-1,46	61.
Tábor	-3,98	24.	<b>Jablonec nad Nisou</b>	<b>-1,44</b>	<b>62.</b>
Rokycany	-3,85	25.	Kladno	-1,34	63.
Olomouc	-3,77	26.	Uherské Hradiště	-1,24	64.
Svitavy	-3,59	27.	<b>Liberec</b>	<b>-1,07</b>	<b>65.</b>
Zlín	-3,49	28.	Chomutov	-1,03	66.
Vyškov	-3,40	29.	území Hlavního města Prahy	-0,86	67.
<b>Semily</b>	<b>-3,29</b>	<b>30.</b>	Most	-0,52	68.
Plzeň-jih a Plzeň-sever	-3,29	31.	Ústí nad Labem	-0,37	69.
Hodonín	-3,07	32.	Brno-město	-0,32	70.
České Budějovice	-3,02	33.	Praha-východ a Praha-západ	-0,19	71.
<b>Česká Lípa</b>	<b>-2,83</b>	<b>34.</b>	Mladá Boleslav	-0,15	72.
Litoměřice	-2,83	35.	Ostrava-město	-0,04	73.
Beroun	-2,77	36.	Plzeň-město	0,55	74.
Pelhřimov	-2,74	37.	Karviná	0,68	75.
Havlíčkův Brod	-2,58	38.			

## KOMENTÁŘ

### Počet uchazečů na 1 volné pracovní místo v evidenci úřadů práce podle okresů Česka k 31. 3. 2026

Zdroj: Ministerstvo práce a sociálních věcí ČR

	Počet uchazečů na 1 volné pracovní místo v evidenci úřadů práce	Pořadí		Počet uchazečů na 1 volné pracovní místo v evidenci úřadů práce	Pořadí
<b>Česko</b>	<b>4,07</b>	<b>x</b>			
v tom okres:					
Praha-východ a Praha-západ	1,27	1.	<b>Liberec</b>	<b>5,15</b>	<b>39.</b>
Mladá Boleslav	1,39	2.	Kroměříž	5,18	40.
Tachov	1,50	3.	Žďár nad Sázavou	5,27	41.
Kutná Hora	1,55	4.	Vyškov	5,33	42.
území Hlavního města Prahy	1,69	5.	Jeseník	5,56	43.
Prachatice	1,73	6.	Břeclav	5,64	44.
Cheb	1,97	7.	Chomutov	5,69	45.
Plzeň-jih a Plzeň-sever	2,12	8.	Kladno	5,72	46.
Ústí nad Orlicí	2,58	9.	Jindřichův Hradec	5,82	47.
Pardubice	2,61	10.	Nymburk	5,85	48.
Rokycany	2,62	11.	Havlíčkův Brod	5,89	49.
Český Krumlov	2,67	12.	Přerov	5,89	50.
Plzeň-město	2,83	13.	Karlovy Vary	5,97	51.
Nový Jičín	2,84	14.	Trutnov	6,24	52.
Domažlice	2,95	15.	Brno-město	6,36	53.
Pelhřimov	2,97	16.	Šumperk	6,59	54.
Jihlava	3,12	17.	Mělník	6,63	55.
Rychnov nad Kněžnou	3,25	18.	Litoměřice	6,85	56.
Zlín	3,33	19.	Třebíč	7,35	57.
Benešov	3,40	20.	Most	7,38	58.
Písek	3,45	21.	Náchod	7,58	59.
České Budějovice	3,50	22.	<b>Semily</b>	<b>7,72</b>	<b>60.</b>
Hradec Králové	3,80	23.	<b>Česká Lípa</b>	<b>7,96</b>	<b>61.</b>
Jičín	3,93	24.	Blansko	8,15	62.
Klatovy	4,08	25.	Opava	8,31	63.
Olomouc	4,39	26.	Ostrava-město	8,48	64.
Brno-venkov	4,49	27.	Teplice	8,64	65.
Chrudim	4,53	28.	Frydek-Místek	8,66	66.
Svitavy	4,56	29.	Znojmo	8,80	67.
Beroun	4,63	30.	Hodonín	9,57	68.
Tábor	4,67	31.	Louny	10,18	69.
Kolín	4,68	32.	<b>Jablonec nad Nisou</b>	<b>11,03</b>	<b>70.</b>
Strakonice	4,78	33.	Ústí nad Labem	12,44	71.
Uherské Hradiště	4,79	34.	Bruntál	12,74	72.
Příbram	4,85	35.	Děčín	15,21	73.
Rakovník	4,91	36.	Sokolov	18,66	74.
Prostějov	4,94	37.	Karviná	20,91	75.
Vsetín	5,01	38.			