

KOMENTÁŘ

10. 11. 2025

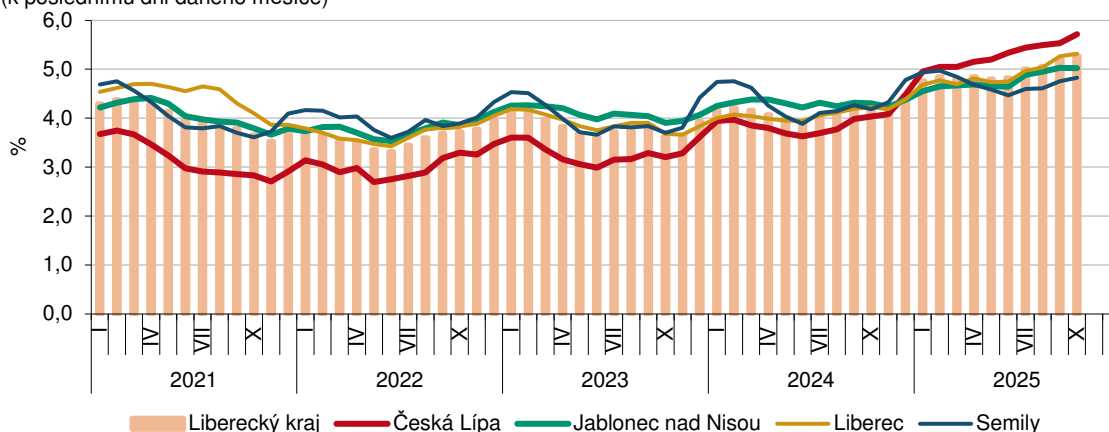
Nezaměstnanost v Libereckém kraji v říjnu 2025 po páté za sebou vzrostla

Nezaměstnanost v Libereckém kraji se ke konci října 2025 v porovnání s předchozím měsícem zvýšila o 0,07 p. b. na 5,27 %. Počet uchazečů se zvýšil o 1,4 %, zatímco počet volných míst se snížil o 4,3 %.

K 31. říjnu 2025 dosáhl podíl nezaměstnaných v Libereckém kraji 5,27 % a mezi kraji se jednalo o 4. nejvyšší hodnotu. Takto vysokou hodnotu nezaměstnanosti náš kraj naposledy zaznamenal v lednu 2017 (shodně 5,27 %). Meziměsíčně se nezaměstnanost zvýšila o 0,07 procentního bodu (p. b.), ve srovnání s koncem října 2024 byl dosažený podíl vyšší o 1,08 p. b. Nezaměstnanost žen byla ve srovnání s koncem září 2025 vyšší o 0,04 p. b. a činila 5,88 %, u mužů se zvýšila o 0,11 p. b. na 4,68 %.

Podíl nezaměstnaných na obyvatelstvu v Libereckém kraji a jeho okresech

(k poslednímu dni daného měsíce)



Pozn.: Podíl nezaměstnaných na obyvatelstvu = podíl dosažitelných uchazečů o zaměstnání ve věku 15–64 let k obyvatelstvu ve stejném věku (v %)

Zdroj: Ministerstvo práce a sociálních věcí

Meziměsíční nárůst nezaměstnanosti vykázaly 3 okresy Libereckého kraje – nejvyšší okres Česká Lípa (+0,18 p. b. na 5,72 %). Následoval okres Semily (+0,07 p. b. na 4,83 %) a okres Liberec (+0,06 p. b. na 5,32 %). Pouze v okrese Jablonec nad Nisou došlo k velmi mírnému snížení, a to o 0,01 p. b. na 5,02 %. Nejvyšší nezaměstnanost tak po desáté v řadě evidoval okres Česká Lípa, nejnižší sedmý měsíc po sobě okres Semily. V porovnání 75 okresů¹ Česka se okres Semily umístil na 48. příčce, 50. pozice patřila okresu Jablonec nad Nisou, 58. pozice opět okresu Liberec a okres Česká Lípa znovu obsadil 62. místo. Nejnižší podíl nezaměstnaných zaznamenal okres Praha-východ společně s okresem Praha-západ (1,76 %), nejvyšší i nadále vykázal okres Most (9,70 %).

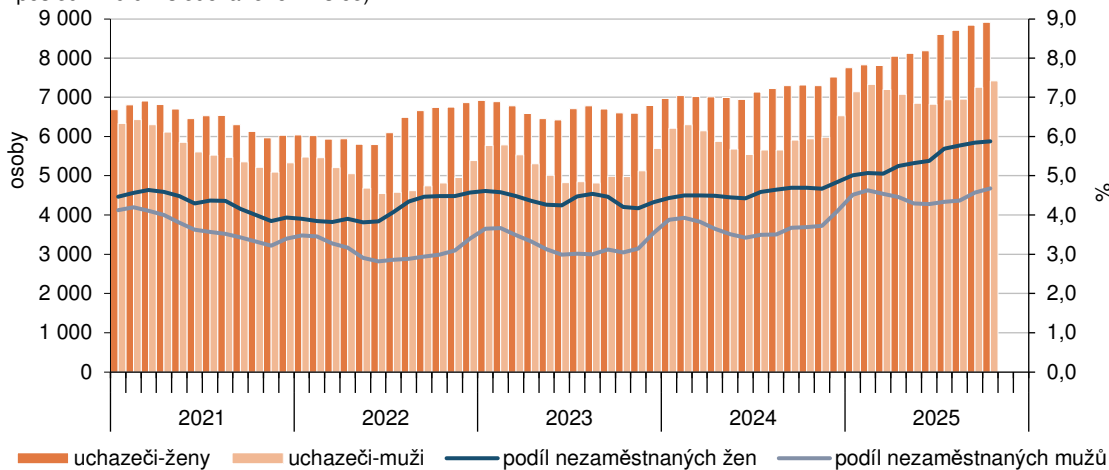
¹ Od ledna 2025 začalo MPSV publikovat sloučená data za okresy Praha-východ a Praha-západ a také za okresy Plzeň-jih a Plzeň-sever.

KOMENTÁŘ

Podíl nezaměstnaných se v celém Česku meziměsíčně zvýšil ze 4,55 % na 4,58 %. K navýšení hodnoty tohoto ukazatele vedle Libereckého kraje došlo s různou intenzitou také v dalších 12 regionech, pouze v Plzeňském kraji došlo k poklesu o 0,01 p. b. na 3,71 %. Nejvýraznější nárůst nezaměstnanosti byl během října vykázán v Karlovarském kraji (+0,11 p. b. na 5,62 %), následoval Jihočeský kraj (+0,09 p. b. na 3,86 %). Nejnižší nezaměstnanost celkem a také u obou pohlaví evidovalo hlavní město Praha (3,54 % celkem, 3,95 % v případě žen, 3,12 % v případě mužů). Nejvyšší podíl nezaměstnaných celkem a žen evidoval Ústecký kraj (6,92 %, resp. 7,86 %), podíl mužů Moravskoslezský kraj (6,25 %). Libereckým ženám i mužům patřila v tomto srovnání 4. nejhorší pozice.

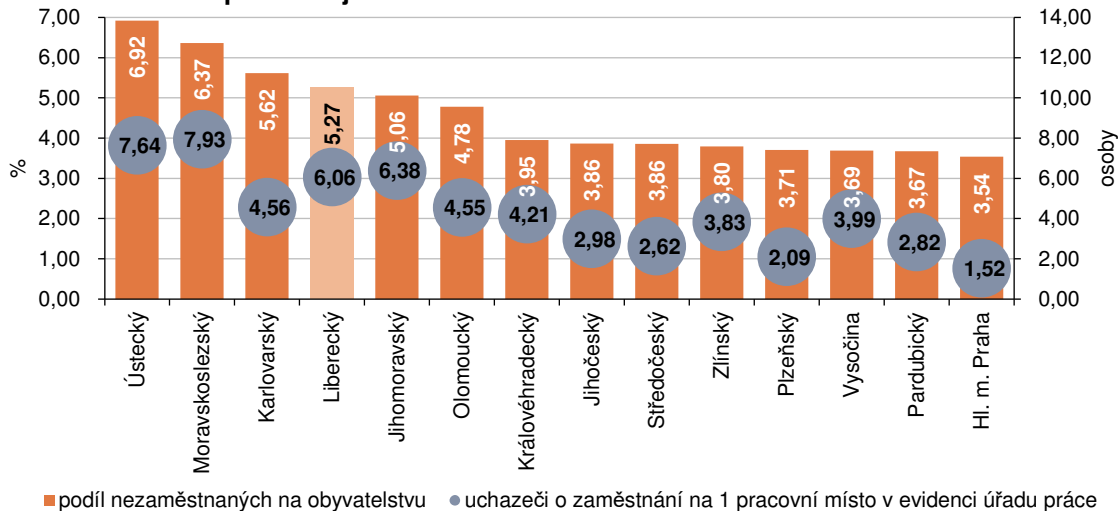
Nezaměstnanost podle pohlaví v Libereckém kraji v jednotlivých měsících

(k poslednímu dni sledovaného měsíce)



Zdroj: Ministerstvo práce a sociálních věcí

Nezaměstnanost podle krajů k 31. 10. 2025



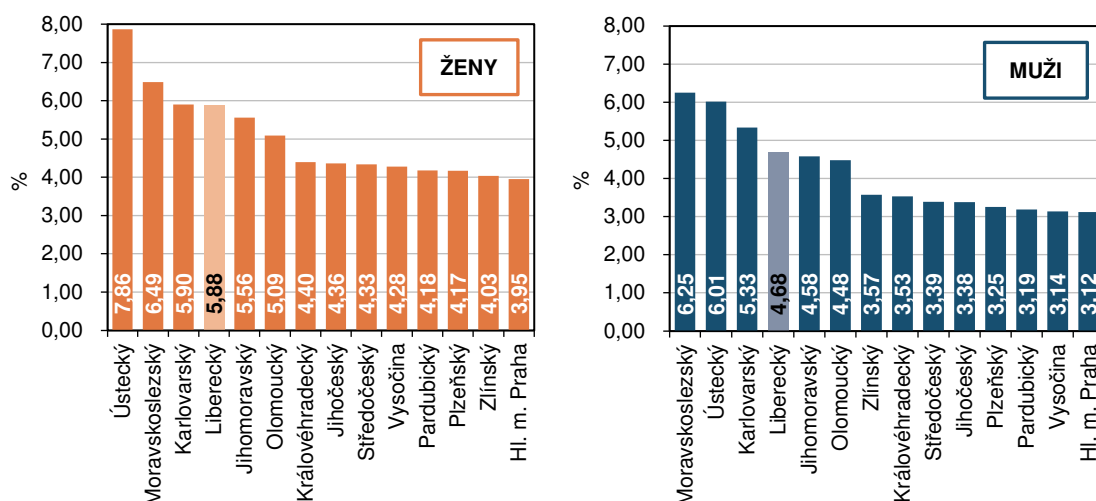
Zdroj: Ministerstvo práce a sociálních věcí

K 31. 10. 2025 registrovaly úřady práce v Libereckém kraji celkem 16 328 neumístěných uchazečů o zaměstnání, tj. o 232 osob (1,4 %) více než ke konci září 2025. Počet žen bez

KOMENTÁŘ

zaměstnaní byl vyšší o 74 osob (+0,8 %), 8 911 žen představovalo 54,6 % celkového počtu nezaměstnaných. Počet nezaměstnaných mužů vzrostl o 158 osob (+2,2 %) na 7 417 osob. Osoby se zdravotním postižením tvořily 12,3 % uchazečů, absolventi a mladiství představovali 8,0 % nezaměstnaných. Do skupiny dosažitelných ve věku 15–64 let patřilo 15 060 uchazečů (tj. 92,2 % z celkového počtu nezaměstnaných), z toho 8 260 žen. Podporu v nezaměstnanosti pobíralo 4 494 uchazečů (tj. 27,5 % z celkového počtu uchazečů) a její průměrná výše dosáhla částky 12 187 Kč (tj. o 388 Kč pod republikovým průměrem). Nejvyšší podporu v rámci krajů pobírali nezaměstnaní v hlavním městě Praze (14 799 Kč), nejnižší uchazeči v Ústeckém kraji (11 602 Kč). Uchazečům o zaměstnání v Libereckém kraji bylo v průměru 41,1 let. Třetina uchazečů připadla do věkové kategorie 45 až 59 let (33,1 %), 11,6 % uchazečům bylo mezi 55 až 59 lety. Do kategorie 65 a více let patřilo 1,3 % uchazečů, nejmladší uchazeči do 19 let tvořili 8,3 % nezaměstnaných. Podíl dlouhodobě nezaměstnaných (tj. nezaměstnaných evidovaných na úřadech práce déle než 12 měsíců) dosáhl v našem kraji 30,8 %. Mezi kraji se tento ukazatel pohyboval v intervalu od 27,8 % v Královéhradeckém do 42,1 % v Moravskoslezském kraji.

Podíl nezaměstnaných podle pohlaví a krajů k 31. 10. 2025



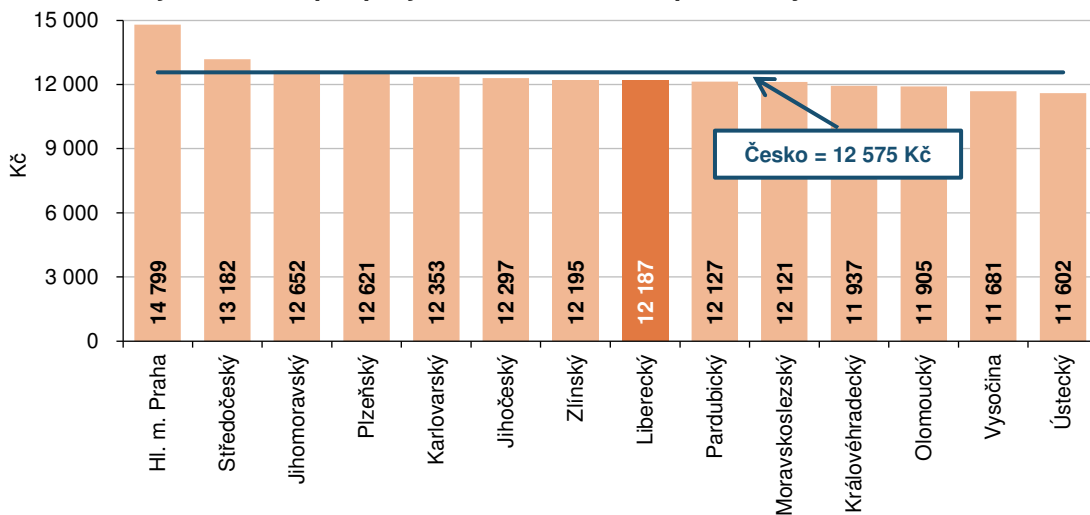
Zdroj: Ministerstvo práce a sociálních věcí

K 31. 10. 2025 bylo v Libereckém kraji k dispozici 2 696 volných pracovních míst, tj. meziměsíčně o 120 pozic méně (-4,3 %). V průběhu sledovaného měsíce bylo nově nahlášeno 830 míst, 114 míst bylo obsazeno, 877 míst zrušeno a 41 míst uvolněno. Osobám se zdravotním postižením vyhovovalo 254 míst (9,4 % z celkového počtu), pro absolventy a mladistvé bylo určeno 452 míst (16,8 %).

V přepočtu na jedno volné pracovní místo připadlo v našem kraji 6,06 uchazečů o zaměstnání, tj. o 2,43 uchazečů více než v rámci celého Česka. Mezi kraji se hodnota ukazatele pohybovala od 1,52 uchazečů v hlavním městě Praze do 7,93 uchazečů v Moravskoslezském kraji. Hodnota vykázaná v Libereckém kraji byla 4. nejvyšší. V rámci okresů Libereckého kraje nejméně uchazečů na jedno volné místo připadlo v okrese Liberec (4,65 uchazečů), nejvíce v okrese Jablonec nad Nisou (9,49 uchazečů).

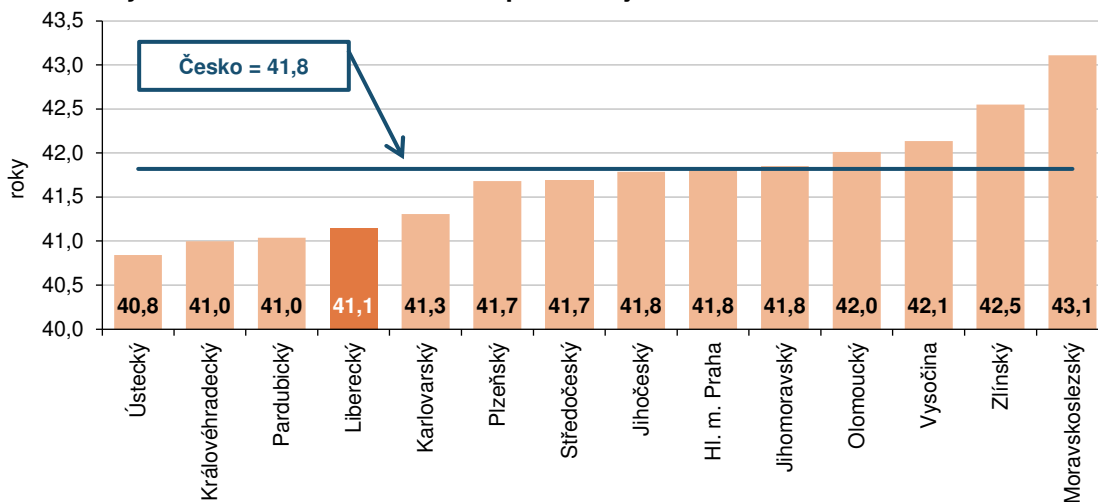
KOMENTÁŘ

Průměrná výše měsíční podpory v nezaměstnanosti podle krajů k 31. 10. 2025



Zdroj: Ministerstvo práce a sociálních věcí

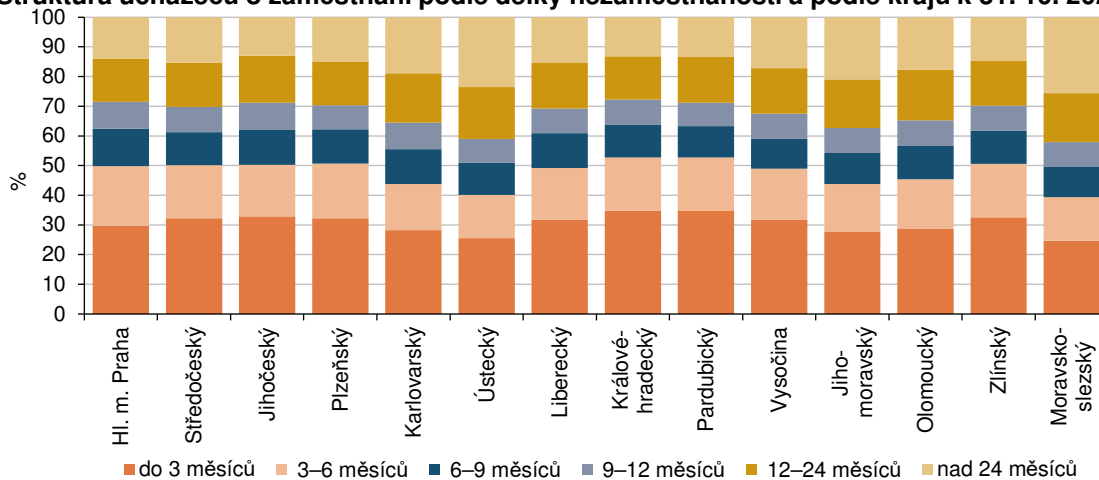
Průměrný věk uchazečů o zaměstnání podle krajů k 31. 10. 2025



Zdroj: Ministerstvo práce a sociálních věcí

KOMENTÁŘ

Struktura uchazečů o zaměstnání podle délky nezaměstnanosti a podle krajů k 31. 10. 2025



Zdroj: Ministerstvo práce a sociálních věcí

Poznámka:

Na základě novely zákona o zaměstnanosti, která nabyla účinnosti 1. července 2024, došlo k zavedení maximální lhůty, po kterou je možné vést volné pracovní místo v evidenci Úřadu práce ČR. Podle této úpravy je neobsazené volné pracovní místo vedeno v evidenci po dobu maximálně 6 měsíců ode dne jeho oznámení zaměstnavatelem příslušné krajské pobočce ÚP ČR. Výjimku tvoří pracovní místa, na jejichž obsazení probíhá řízení o vydání zaměstnanecké karty, modré karty nebo povolení k zaměstnání cizince. V důsledku automatické expirace volných pracovních míst dochází k výraznému poklesu jejich počtu v evidenci ÚP ČR. Tento pokles bude nejvýraznější v lednu 2025, kdy expirují všechna volná pracovní místa nahlášená před 1. červencem 2024.

Kontakt:

Aleš Krejza
Krajská správa ČSÚ v Liberci
Oddělení informačních služeb
T: +420 797 874 014
E: infoservislbc@csu.gov.cz

KOMENTÁŘ

Přílohy:

Nezaměstnanost v Česku podle krajů a v okresech Libereckého kraje k 31. 10. 2025

Zdroj: Ministerstvo práce a sociálních věcí ČR

	Uchazeči o zaměstnání v evidenci úřadů práce		z toho			Podíl nezaměstnaných na obyvatelstvu (%) ¹⁾			Pracovní místa v evidenci úřadů práce		Uchazeči o zaměstnání na 1 pracovní místo v evidenci úřadů práce
	celkem	meziměsíční přírůstek/úbytek (%)	dosažitelní ve věku 15–64 let	ženy	s podporou v nezaměstnanosti	celkem	ženy	muži	celkem	meziměsíční přírůstek/úbytek (%)	
Česko	340 509	0,8	319 127	183 247	87 454	4,58	5,03	4,15	93 999	-1,8	3,62
v tom kraje:											
Hl. m. Praha	35 413	0,2	32 708	19 679	9 399	3,54	3,95	3,12	23 360	2,2	1,52
Středočeský	38 831	1,0	36 219	21 511	11 261	3,86	4,33	3,39	14 801	-3,7	2,62
Jihočeský	16 913	2,3	15 846	9 353	4 837	3,86	4,36	3,38	5 675	-1,4	2,98
Plzeňský	15 672	-0,2	14 659	8 674	4 519	3,71	4,17	3,25	7 504	-5,5	2,09
Karlovarský	11 360	2,2	10 577	5 914	2 243	5,62	5,90	5,33	2 489	-7,7	4,56
Ústecký	38 276	1,1	35 849	21 213	7 224	6,92	7,86	6,01	5 013	-4,9	7,64
Liberecký	16 328	1,4	15 060	8 911	4 494	5,27	5,88	4,68	2 696	-4,3	6,06
v tom okresy:											
Česká Lípa	4 017	3,4	3 786	2 223	1 214	5,72	6,51	4,97	487	-9,5	8,25
Jablonec n. N.	3 178	0,0	2 930	1 749	781	5,02	5,63	4,43	335	8,1	9,49
Liberec	6 827	1,0	6 174	3 723	1 835	5,32	5,90	4,75	1 468	-2,5	4,65
Semily	2 306	1,5	2 170	1 216	664	4,83	5,25	4,43	406	-12,1	5,68
Královéhradecký	14 689	1,4	13 691	7 970	4 447	3,95	4,40	3,53	3 493	-3,1	4,21
Pardubický	12 966	0,3	12 301	7 164	3 922	3,67	4,18	3,19	4 594	-7,7	2,82
Vysočina	12 864	0,2	12 010	7 170	3 951	3,69	4,28	3,14	3 223	-1,2	3,99
Jihomoravský	41 947	0,6	39 511	22 563	10 735	5,06	5,56	4,58	6 571	1,7	6,38
Olomoucký	19 839	0,8	18 950	10 345	5 057	4,78	5,09	4,48	4 359	0,4	4,55
Zlínský	14 625	0,6	13 801	7 521	4 540	3,80	4,03	3,57	3 816	-2,6	3,83
Moravskoslezský	50 786	0,3	47 945	25 259	10 825	6,37	6,49	6,25	6 405	-1,5	7,93

¹⁾ podíl nezaměstnaných na obyvatelstvu = počet dosažitelných uchazečů o zaměstnání ve věku 15–64 let / počet obyvatel ve věku 15–64 let v %

KOMENTÁŘ
Uchazeči o zaměstnání a pracovní místa v evidenci úřadů práce v Libereckém kraji a jeho okresech k 31. 10. 2025

Zdroj: Ministerstvo práce a sociálních věcí ČR

	Liberecký kraj	v tom okresy			
		Česká Lípa	Jablonec nad Nisou	Liberec	Semily
Uchazeči o zaměstnání v evidenci úřadu práce					
stav ke konci minulého měsíce	16 096	3 886	3 177	6 762	2 271
nově zařazení do evidence	2 362	689	386	938	349
nově ukončené evidence a vyřazení z evidence	2 136	551	388	877	320
v tom:					
umístění celkem	1 536	378	294	618	246
z toho úřadem práce	1 346	357	272	532	185
sankční vyřazení	249	77	54	96	22
ostatní	351	96	40	163	52
stav ke konci sledovaného měsíce	16 328	4 017	3 178	6 827	2 306
z toho:					
dosažitelní ve věku 15–64 let	15 060	3 786	2 930	6 174	2 170
ženy	8 911	2 223	1 749	3 723	1 216
z toho dosažitelné ve věku 15–64 let	8 260	2 100	1 624	3 391	1 145
osoby se zdravotním postižením	2 014	544	370	774	326
absolventi a mladiství	1 301	389	248	460	204
Pracovní místa v evidenci úřadu práce					
stav ke konci minulého měsíce	2 816	538	310	1 506	462
nově hlášená místa	830	166	86	496	82
obsazená místa	114	5	25	76	8
zrušená místa	877	213	49	485	130
uvolněná místa	41	1	13	27	-
stav ke konci sledovaného měsíce	2 696	487	335	1 468	406
z toho pro:					
osoby se zdravotním postižením	254	40	30	167	17
absolventy a mladistvé	452	93	60	263	36
Uchazeči o zaměstnání v evidenci úřadu práce s podporou v nezaměstnanosti	4 494	1 214	781	1 835	664
z toho:					
dosažitelní ve věku 15–64 let	4 391	1 195	759	1 788	649
ženy	2 600	757	462	1 016	365
osoby se zdravotním postižením	579	194	108	189	88
absolventi a mladiství	23	5	2	14	2

KOMENTÁŘ

Podíl nezaměstnaných na obyvatelstvu podle okresů Česka k 31. 10. 2025

Zdroj: Ministerstvo práce a sociálních věcí ČR

	Podíl nezaměstnaných na obyvatelstvu ¹⁾ (%)	Pořadí		Podíl nezaměstnaných na obyvatelstvu ¹⁾ (%)	Pořadí
Česko	4,58	x			
v tom okres:					
Praha-východ a Praha-západ	1,76	1.	Blansko	4,34	39.
Rychnov nad Kněžnou	2,64	2.	Rokycany	4,36	40.
Pelhřimov	2,78	3.	Břeclav	4,36	41.
Zlín	3,16	4.	Olomouc	4,44	42.
Jindřichův Hradec	3,26	5.	Tachov	4,48	43.
Kroměříž	3,30	6.	Trutnov	4,54	44.
Benešov	3,31	7.	Nový Jičín	4,57	45.
Ústí nad Orlicí	3,33	8.	Náchod	4,62	46.
Mladá Boleslav	3,40	9.	Litoměřice	4,63	47.
Havlíčkův Brod	3,41	10.	Semily	4,83	48.
Plzeň-jih a Plzeň-sever	3,43	11.	Nymburk	5,01	49.
Plzeň-město	3,49	12.	Jablonec nad Nisou	5,02	50.
Jičín	3,50	13.	Český Krumlov	5,04	51.
území Hlavního města Prahy	3,54	14.	Vsetín	5,05	52.
Chrudim	3,54	15.	Příbram	5,06	53.
Klatovy	3,61	16.	Kladno	5,06	54.
Brno-venkov	3,66	17.	Šumperk	5,16	55.
České Budějovice	3,66	18.	Jeseník	5,17	56.
Uherské Hradiště	3,75	19.	Karlovy Vary	5,23	57.
Prachatice	3,76	20.	Liberec	5,32	58.
Jihlava	3,80	21.	Přerov	5,45	59.
Vyškov	3,80	22.	Kolín	5,46	60.
Strakonice	3,83	23.	Mělník	5,48	61.
Písek	3,84	24.	Česká Lípa	5,72	62.
Rakovník	3,86	25.	Brno-město	5,81	63.
Svitavy	3,88	26.	Znojmo	6,05	64.
Žďár nad Sázavou	3,88	27.	Teplice	6,17	65.
Pardubice	3,89	28.	Hodonín	6,33	66.
Hradec Králové	3,97	29.	Děčín	6,68	67.
Domažlice	4,06	30.	Louny	6,77	68.
Tábor	4,14	31.	Ústí nad Labem	7,05	69.
Opava	4,16	32.	Ostrava-město	7,16	70.
Beroun	4,18	33.	Sokolov	7,57	71.
Prostějov	4,22	34.	Bruntál	7,58	72.
Třebíč	4,23	35.	Chomutov	7,64	73.
Kutná Hora	4,28	36.	Karviná	9,43	74.
Frýdek-Místek	4,29	37.	Most	9,70	75.
Cheb	4,32	38.			

¹⁾ podíl nezaměstnaných na obyvatelstvu = počet dosažitelných uchazečů o zaměstnání ve věku 15–64 let / počet obyvatel ve věku 15–64 let v %

KOMENTÁŘ

Meziměsíční změna počtu nezaměstnaných podle okresů Česka (říjen 2025/září 2025)

Zdroj: Ministerstvo práce a sociálních věcí ČR

	Meziměsíční přírůstek/ úbytek počtu nezaměst- naných (%)	Pořadí		Meziměsíční přírůstek/ úbytek počtu nezaměst- naných (%)	Pořadí
Česko	0,76	x			
v tom okres:					
Rychnov nad Kněžnou	-2,07	1.	Plzeň-jih a Plzeň-sever	0,74	39.
Plzeň-město	-1,53	2.	Kladno	0,78	40.
Rakovník	-1,50	3.	Nymburk	0,86	41.
Písek	-1,50	4.	Litoměřice	0,87	42.
Ústí nad Orlicí	-1,20	5.	Znojmo	0,88	43.
Pelhřimov	-1,02	6.	Náchod	0,94	44.
Vyškov	-1,02	7.	Šumperk	0,96	45.
Rokycany	-0,81	8.	Liberec	0,96	46.
Svitavy	-0,81	9.	Opava	1,01	47.
Přerov	-0,52	10.	Olomouc	1,03	48.
Blansko	-0,50	11.	Žďár nad Sázavou	1,06	49.
Tachov	-0,44	12.	Karlovy Vary	1,24	50.
Kutná Hora	-0,38	13.	Kroměříž	1,25	51.
Jihlava	-0,16	14.	Klatovy	1,31	52.
Ostrava-město	-0,15	15.	Most	1,38	53.
Havlíčkův Brod	-0,14	16.	Mělník	1,40	54.
Bruntál	-0,11	17.	Uherské Hradiště	1,45	55.
Kolín	-0,10	18.	Semily	1,54	56.
Strakonice	-0,05	19.	Brno-venkov	1,64	57.
Chomutov	-0,05	20.	Tábor	1,79	58.
Zlín	0,02	21.	Beroun	1,82	59.
Jablonec nad Nisou	0,03	22.	Teplice	1,83	60.
Chrudim	0,12	23.	Benešov	1,96	61.
území Hl. m. Prahy	0,24	24.	Prachatice	1,99	62.
Ústí nad Labem	0,24	25.	Prostějov	2,00	63.
Brno-město	0,26	26.	Pardubice	2,01	64.
Vsetín	0,27	27.	Hradec Králové	2,05	65.
Jeseník	0,40	28.	Sokolov	2,05	66.
Hodonín	0,41	29.	Břeclav	2,15	67.
Louny	0,44	30.	Jindřichův Hradec	2,32	68.
Frydek-Místek	0,49	31.	Děčín	2,72	69.
Jičín	0,49	32.	Trutnov	2,76	70.
Příbram	0,51	33.	Praha-východ a Praha-západ	3,16	71.
Karviná	0,55	34.	Česká Lípa	3,37	72.
Nový Jičín	0,62	35.	České Budějovice	3,39	73.
Třebíč	0,64	36.	Cheb	3,88	74.
Domažlice	0,66	37.	Český Krumlov	6,16	75.
Mladá Boleslav	0,72	38.			

KOMENTÁŘ

Počet uchazečů na 1 volné pracovní místo v evidenci úřadů práce podle okresů Česka k 31. 10. 2025

Zdroj: Ministerstvo práce a sociálních věcí ČR

	Počet uchazečů na 1 volné pracovní místo v evidenci úřadů práce	Pořadí		Počet uchazečů na 1 volné pracovní místo v evidenci úřadů práce	Pořadí
Česko	3,62	x			
v tom okres:					
Praha-východ a Praha-západ	1,01	1.	Beroun	4,61	39.
Mladá Boleslav	1,08	2.	Liberec	4,65	40.
Tachov	1,36	3.	Havlíčkův Brod	4,66	41.
Prachatice	1,44	4.	Kroměříž	4,66	42.
území Hlavního města Prahy	1,52	5.	Žďár nad Sázavou	4,78	43.
Cheb	1,83	6.	Břeclav	4,82	44.
Plzeň-jih a Plzeň-sever	1,87	7.	Brno-venkov	4,87	45.
Ústí nad Orlicí	2,06	8.	Strakonice	4,89	46.
Rokycany	2,10	9.	Náchod	5,11	47.
Český Krumlov	2,16	10.	Chomutov	5,14	48.
Pelhřimov	2,17	11.	Litoměřice	5,17	49.
Plzeň-město	2,20	12.	Prostějov	5,22	50.
Písek	2,37	13.	Mělník	5,43	51.
Domažlice	2,48	14.	Semily	5,68	52.
Pardubice	2,57	15.	Brno-město	5,68	53.
Rychnov nad Kněžnou	2,76	16.	Šumperk	5,78	54.
Nový Jičín	3,04	17.	Přerov	5,96	55.
Benešov	3,05	18.	Karlovy Vary	5,98	56.
Zlín	3,11	19.	Trutnov	5,98	57.
Jihlava	3,18	20.	Třebíč	6,10	58.
Kutná Hora	3,26	21.	Vyškov	6,13	59.
Jeseník	3,27	22.	Frydek-Místek	6,94	60.
Jičín	3,51	23.	Ostrava-město	7,15	61.
Tábor	3,54	24.	Opava	7,28	62.
Olomouc	3,61	25.	Teplice	7,71	63.
České Budějovice	3,64	26.	Louny	7,93	64.
Klatovy	3,66	27.	Ústí nad Labem	7,95	65.
Hradec Králové	3,77	28.	Blansko	8,12	66.
Svitavy	4,00	29.	Česká Lípa	8,25	67.
Uherské Hradiště	4,00	30.	Znojmo	8,89	68.
Kolín	4,01	31.	Bruntál	9,21	69.
Chrudim	4,13	32.	Jablonec nad Nisou	9,49	70.
Vsetín	4,17	33.	Most	10,37	71.
Příbram	4,31	34.	Hodonín	12,01	72.
Jindřichův Hradec	4,32	35.	Děčín	14,13	73.
Nymburk	4,39	36.	Sokolov	17,07	74.
Kladno	4,47	37.	Karviná	22,40	75.
Rakovník	4,49	38.			