

## KOMENTÁŘ

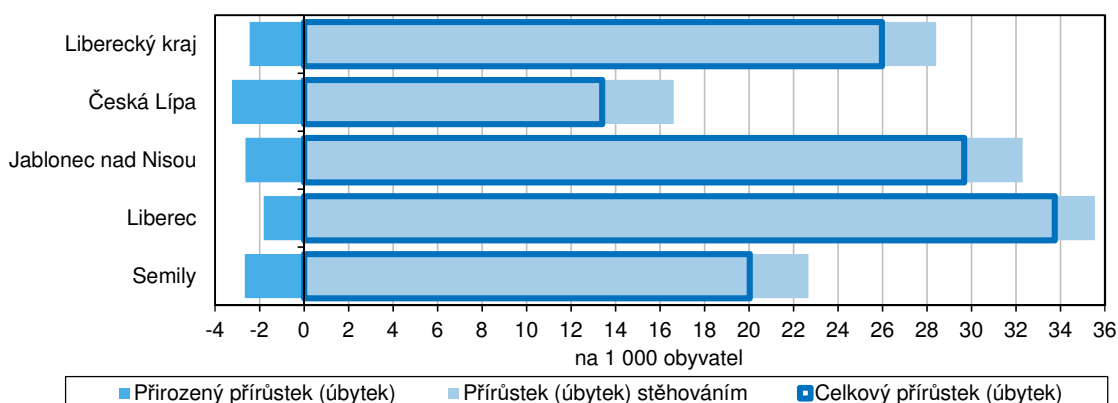
29. 5. 2023

### Pohyb obyvatelstva v Libereckém kraji v roce 2022 (revidované údaje)

Počet obyvatel Libereckého kraje se v průběhu roku 2022 zvýšil o 11 607 obyvatel, a to v důsledku vysokého přírůstu obyvatel zahraničními stěhováním. Počet zemřelých převýšil počet živě narozených o více než 1 tis. osob.

Podle definitivních údajů žilo na území Libereckého kraje k 31. 12. 2022 celkem 449 177 obyvatel, z toho 50,9 % představovaly ženy. Ve srovnání s koncem roku 2021 se počet obyvatel našeho regionu zvýšil o 11 607 osob. Tento výsledek výrazně ovlivnilo kladné saldo stěhováním, které dosáhlo hodnoty 12 699 obyvatel. Počet zemřelých převýšil počet živě narozených o 1 092 osob.

#### Pohyb obyvatel v Libereckém kraji a jeho okresech na 1 000 obyvatel v roce 2022



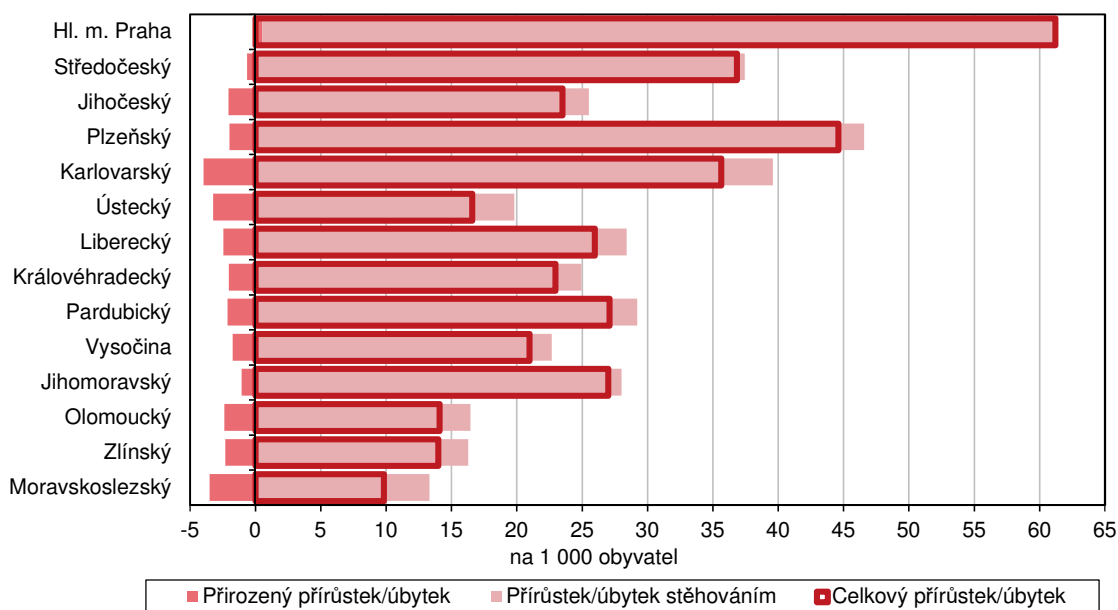
Zvýšení počtu obyvatel bylo zaznamenáno také ve všech okresech našeho kraje. Největší nárůst byl vykázán v okrese Liberec (6 031 osob na 179 921 obyvatel, tj. v přepočtu na 1 000 obyvatel 33,7 osob) a dále v okrese Jablonec nad Nisou (2 737 osob na 92 908 obyvatel, v přepočtu na 1 000 obyvatel 29,7 osob). V okrese Semily a Česká Lípa se počet obyvatel zvýšil přibližně stejně o 1 457 resp. 1 382 osob, v relativních hodnotách je to však větší rozdíl 20,0 resp. 13,4 % a počet obyvatel těchto okresů tak dosáhl 73 004 resp. 103 144. Ve všech okresech bylo vykázáno záporné saldo přirozené změny, když nejvyšší pokles zaznamenal okres Česká Lípa (- 333 obyvatel), těsně následován okresem Liberec (-323 obyvatel). Nejmenší úbytek přirozenou změnou zaznamenal okres Semily (-193 obyvatel).

Počet obyvatel se v průběhu roku 2022 zvýšil ve všech krajích. Absolutně i relativně největší nárůst vykázalo hlavní město Praha (81 920 osob, tj. 61,2 osob na 1 000 obyvatel). Praha také jako jediná vykázala kladný přirozený přírůstek obyvatel, když se tam narodilo o 718 dětí více než zemřelých obyvatel. Vysoký přírůstek obyvatel je také patrný ve Středočeském kraji (52 567, tj. 36,8 osob na 1 000 obyvatel), vysokou relativní hodnotu mají ještě kraje Plzeňský (44,6 %) a Karlovarský (35,6 %). Nejméně obyvatel přibýlo v kraji Zlínském (8 099, tj. 14,0 osob na 1 000 obyvatel), relativně v kraji Moravskoslezském (9,8 osob na 1 000 obyvatel, tj. 11 685 osob).

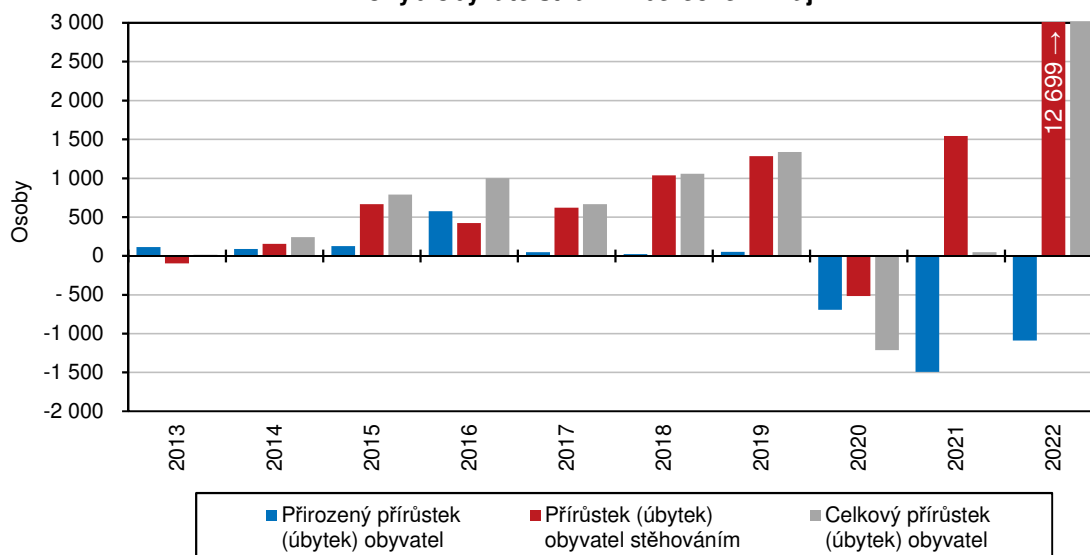
## KOMENTÁŘ

Během roku 2022 se v Libereckém kraji živě narodilo 3 921 dětí, meziročně o 465 dětí (10,6 %) méně. V přepočtu na 1 000 obyvatel kraje tak připadlo 8,8 dětí, tj. po kraji Karlovarském (8,1 dětí) 2. nejnižší hodnota. Nejvíce dětí se z pohledu tohoto ukazatele narodilo v hlavním městě Praze (10,1 ‰). V rámci Libereckého kraje bylo nejvíce živě narozených dětí zaznamenáno v okrese Liberec (1 611 dětí, tj. 9,0 dětí na 1 000 obyvatel), nejméně v okrese Semily (618 dětí, tj. 8,5 ‰).

**Pohyb obyvatel podle krajů na 1 000 obyvatel v roce 2022**



**Pohyb obyvatelstva v Libereckém kraji**

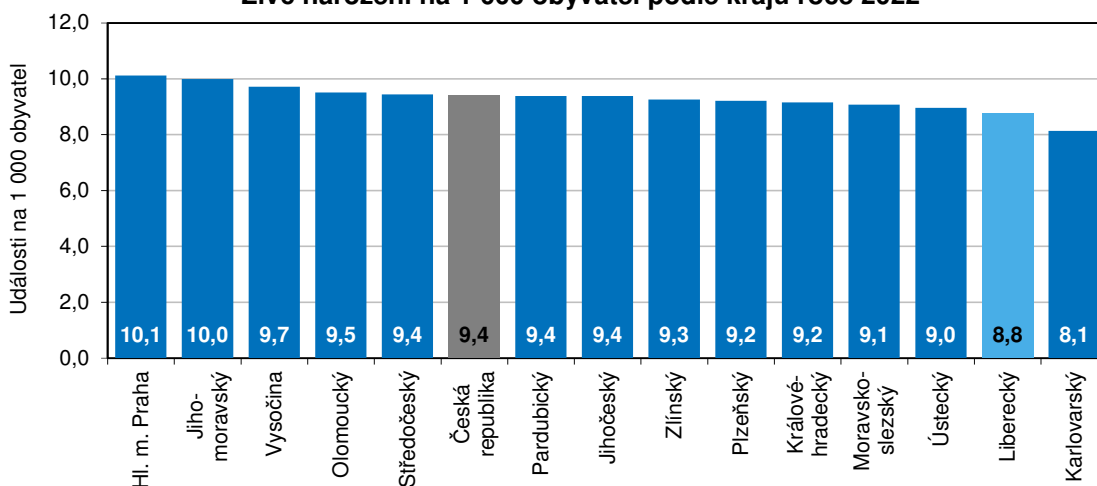


Mezi živě narozenými v Libereckém kraji převažovali z 52,9 % chlapci, v okrese Jablonec nad Nisou dokonce z 54,3 %. Z hlediska pořadí narození se nejvíce dětí narodilo jako první (44,9 %),

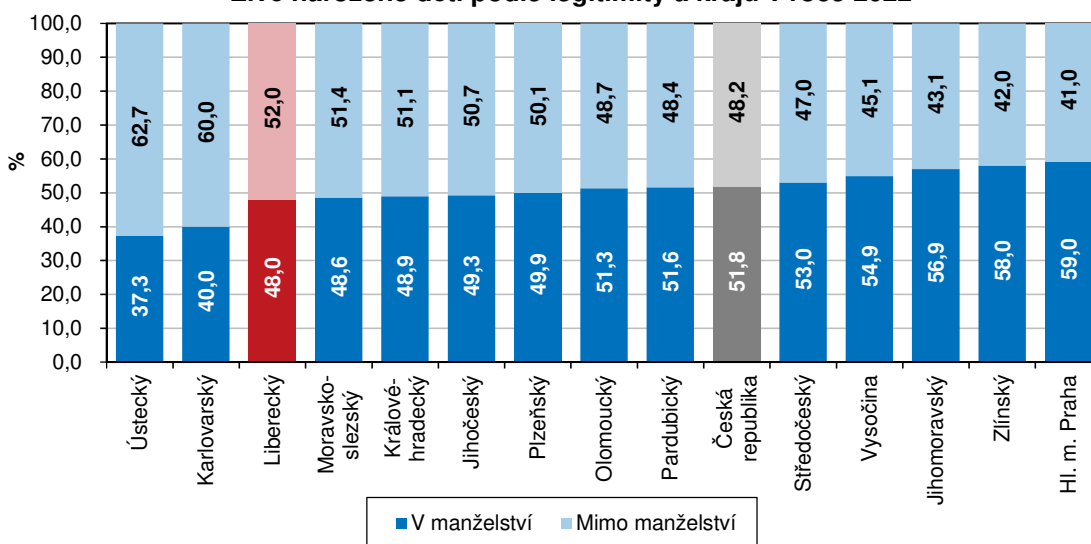
## KOMENTÁŘ

jako druhé přišlo na svět 38,4 % dětí, jako třetí a další pak 16,7 %. Podíl dětí narozených mimo manželství dosáhl 52,0 %, tj. meziročně o 2,3 p. b. méně, ovšem o 3,7 p. b. více než činí hodnota tohoto ukazatele za Českou republiku. Mezi kraji se jedná o 3. nejvyšší hodnotu, vyšší zastoupení dětí narozených nesezdaným párům evidoval kraj Ústecký (62,7 %) a Karlovarský (60,0 %). Na opačném konci se s 41,0% podílem umístilo hlavní město Praha.

**Živě narození na 1 000 obyvatel podle krajů roce 2022**



**Živě narozené děti podle legitimacy a krajů v roce 2022**

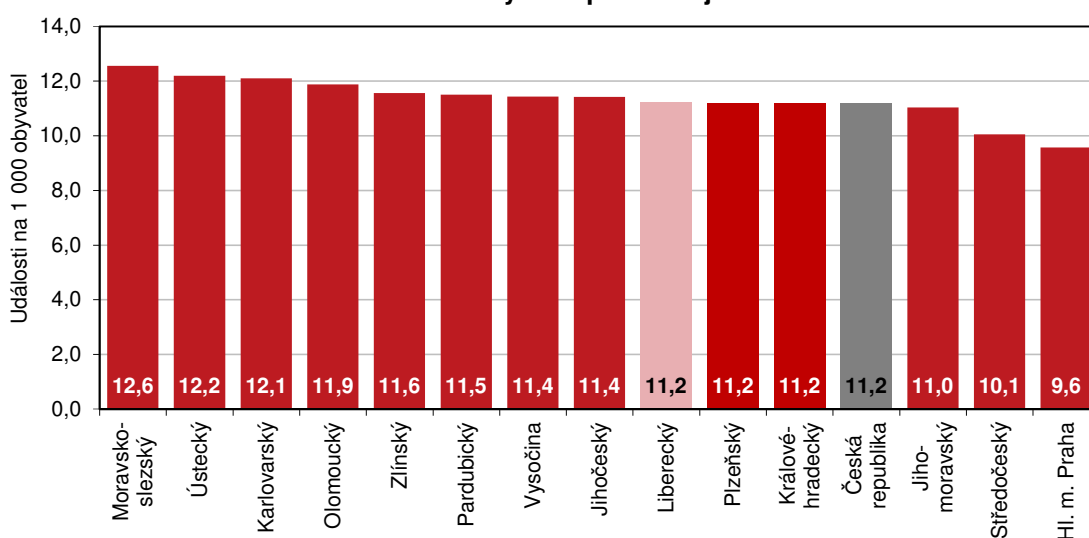


V rámci našeho kraje se nejméně dětí mimo manželství narodilo v okrese Semily (49,2 %), lehce pod polovinou je i okres Liberec (49,8 %). V porovnání 77 okresů České republiky se tak na nejvyšší 38. příčce umístil okres Semily, následuje okres Liberec (41. příčka), okres Jablonec nad Nisou je na 54. příčce (52,6 %) a okres Česká Lípa se s podílem 57,1 % umístil na 66. místě. Napříč okresy České republiky byl pak nejnižší podíl dětí narozených mimo manželství evidován v okrese Zlín (38,6 %), nejvyšší pak v okrese Most (69,6 %).

## KOMENTÁŘ

V loňském roce v Libereckém kraji zemřelo 5 013 osob (z toho 2 563 mužů, tj. 51,1 % z celkového počtu zemřelých), ve srovnání s rokem 2021 je to o 867 úmrtí méně (-14,7 %). V přepočtu na 1 000 obyvatel zemřelo 11,2 osob, tj. v rámci mezikrajského srovnání 6. nejnižší hodnota. Hrubá míra úmrtnosti se pohybovala v rozmezí od 9,6 ‰ v hlavním městě Praze do 12,6 ‰ v Moravskoslezském kraji. Nejvyšší hodnota tohoto ukazatele z pohledu okresů našeho kraje byla v loňském roce vykázána v okrese Česká Lípa (12,0 úmrtí na 1 000 obyvatel), nejnižší v okrese Liberec (10,7 ‰). Necelou jednu třetinu zemřelých v Libereckém kraji představovaly osoby ve věku 70–79 let, dalších 28,9 % připadlo na osoby ve věku 80–89 let. Mezi zemřelými však bylo bohužel také 8 dětí do 1 roku (z toho 4 děti do 28 dnů od narození) a 4 děti ve věku 1–14 let. Kojenecká úmrtnost v našem kraji dosáhla 2,0 ‰, novorozenecká 1,0 ‰.

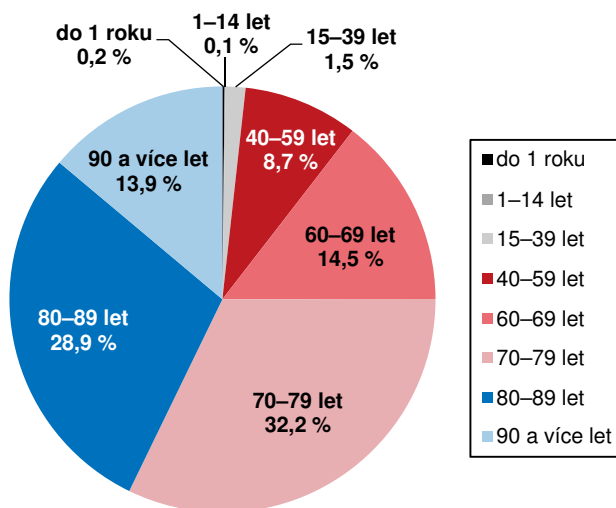
**Zemřelí na 1 000 obyvatel podle krajů v roce 2022**



Do Libereckého kraje se v průběhu roku 2022 přistěhovalo 17 151 osob, tj. o 11 262 osob a téměř 3x více než v roce 2021. Z ostatních krajů České republiky našlo bydliště v našem kraji 3 359 osob (meziročně o 69 osob a 2,0 % méně) a ze zahraničí 13 792 osob (+11 331 osob, 5,6x více). Z kraje se v loňském roce vystěhovalo 4 452 osob, tj. meziročně o 105 osob (2,4 %) více. Do jiných krajů České republiky zamířilo 3 750 osob (-90 osob, -2,3 %) a do zahraničí 702 osob (+195 osob, +38,7 %). Celkově stěhováním náš kraj získal 12 699 obyvatel – saldo zahraniční migrace představovalo +13 090 osob, saldo vnitřní činilo -391 osob. V rámci zahraničního stěhování přibýlo 12 661 osob s ukrajinským státním občanstvím, tj. 96,7 % zahraničního přírůstku.

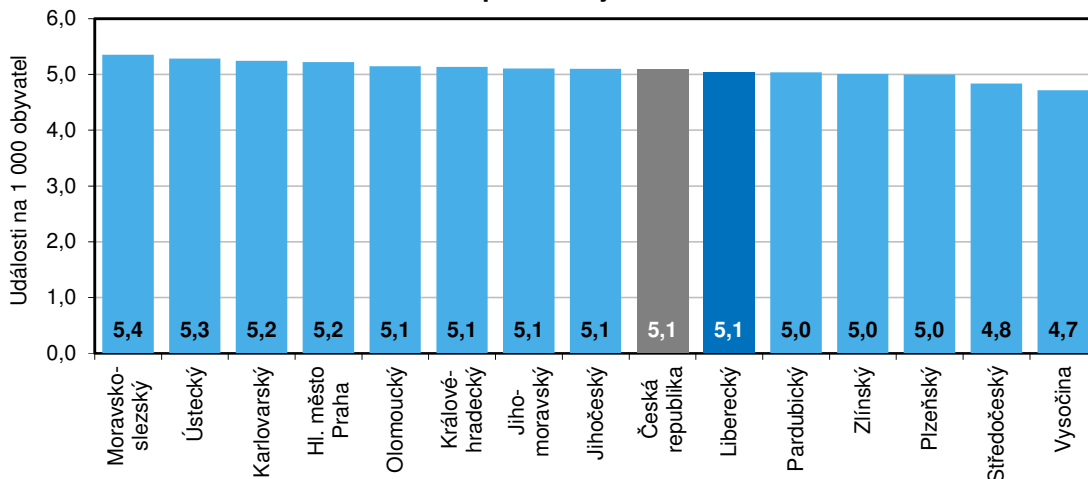
## KOMENTÁŘ

**Zemřelí v Libereckém kraji podle věku v roce 2022**



V uplynulém roce bylo v Libereckém kraji uzavřeno 2 257 sňatků, tj. ve srovnání s rokem 2021 o 308 událostí a 15,8 % více. V 1 359 případech (60,2 %) byli oba snoubenci svobodní, u obou se převážně jednalo o první sňatek. Počet rozvedených manželství meziročně poklesl o 103 událostí (-11,1 %) na 826 rozvodů. V 47,8 % případů podali manželé návrh společně, 34,9 % případů iniciovaly ženy.

**Sňatečnost podle krajů v roce 2022**



**Poznámka:**

*Veškeré údaje se týkají občanů České republiky a cizinců s trvalým pobytem v České republice, občanů třetích zemí s přechodným pobytem na území České republiky na základě dlouhodobého víza (nad 90 dnů) nebo povolení k dlouhodobému pobytu, občanů zemí EU, Norska, Švýcarska, Islandu, Lichtenštejnska a jejich rodinných příslušníků s hlášeným přechodným pobytem na území České republiky a cizinců s platným azylem v České republice. Údaje zohledňují rovněž*

## KOMENTÁŘ

*události (sňatky, narození a úmrtí) českých občanů s trvalým pobytem na území ČR, které nastaly v cizině a byly zaregistrovány v České republice v termínu, který umožnil jejich zařazení do statistiky.*

*Údaje za rok 2022 zahrnují osoby s udělenou dočasnou ochranou v souvislosti s ozbrojeným konfliktem na území Ukrajiny vyvolaným invazí vojsk Ruské federace splňující statistickou definici obyvatelstva.*

### **Kontakt:**

Aleš Krejza

### **Krajská správa ČSÚ v Liberci**

Oddělení informačních služeb

Tel.: 485 238 811

E-mail: [infoservislbc@czso.cz](mailto:infoservislbc@czso.cz)

## KOMENTÁŘ

Přílohy:

### Stav a pohyb obyvatelstva v Libereckém kraji a jeho okresech v roce 2022

	Liberecký kraj	v tom okresy			
		Česká Lípa	Jablonec nad Nisou	Liberec	Semily
<b>Počet obyvatel k 31. 12. 2022</b>	<b>449 177</b>	103 344	92 908	179 921	73 004
v tom:					
muži	<b>220 435</b>	51 107	45 319	87 883	36 126
ženy	<b>228 742</b>	52 237	47 589	92 038	36 878
<b>Celkový přírůstek (úbytek) obyvatel</b>	<b>11 607</b>	1 382	2 737	6 031	1 457
v tom:					
muži	<b>4405</b>	572	1101	2250	482
ženy	<b>7202</b>	810	1636	3781	975
<b>Živě narození</b>	<b>3 921</b>	909	783	1 611	618
z toho chlapci	<b>2 076</b>	477	425	853	321
v tom podle pořadí narození dítěte (%):					
první	<b>44,9</b>	39,7	48,8	46,4	43,9
druhé	<b>38,4</b>	38,6	35,6	39,4	39,2
třetí a další	<b>16,7</b>	21,7	15,6	14,2	17,0
v tom podle legitimacy (%):					
v manželství	48,0	42,9	47,4	50,2	50,8
mimo manželství	52,0	57,1	52,6	49,8	49,2
<b>Zemřelí</b>	<b>5 013</b>	1 242	1 026	1 934	811
z toho:					
do 1 roku	<b>8</b>	2	2	3	1
do 28 dnů	<b>4</b>	1	2	1	-
Kojenecká úmrtnost <sup>1)</sup>	<b>2,0</b>	2,2	2,6	1,9	1,6
Novorozenecká úmrtnost <sup>2)</sup>	<b>1,0</b>	1,1	2,6	0,6	-
<b>Přirozený přírůstek (úbytek) obyvatel</b>	<b>-1 092</b>	-333	-243	-323	-193
v tom:					
muži	<b>-487</b>	-182	-86	-119	-100
ženy	<b>-605</b>	-151	-157	-204	-93
<b>Přistěhovalí</b>	<b>17 151</b>	3 199	4 289	8 948	2 799
v tom:					
z ČR	<b>3 359</b>	1 185	1 230	2 039	989
z ciziny	<b>13 792</b>	2 014	3 059	6 909	1 810
<b>Vystěhovalí</b>	<b>4 452</b>	1 484	1 309	2 594	1 149
v tom:					
do ČR	<b>3 750</b>	1 337	1 237	2 177	1 083
do ciziny	<b>702</b>	147	72	417	66

<sup>1)</sup> zemřelí do 1 roku na 1 000 živě narozených

<sup>2)</sup> zemřelí do 28 dnů na 1 000 živě narozených

**KOMENTÁŘ**
**Stav a pohyb obyvatelstva v Libereckém kraji a jeho okresech v roce 2022**

dokončení

	Liberecký kraj	v tom okresy			
		Česká Lípa	Jablonec nad Nisou	Liberec	Semily
<b>Přírůstek (úbytek) obyvatel stěhováním</b>	<b>12 699</b>	1 715	2 980	6 354	1 650
v tom:					
muži	4 892	754	1 187	2 369	582
ženy	7 807	961	1 793	3 985	1 068
v tom:					
saldo vnitřního stěhování	-391	-152	-7	-138	-94
saldo zahraniční migrace	13 090	1 867	2 987	6 492	1 744
<b>Potraty</b>	<b>1 349</b>	349	309	500	191
z toho UPT	850	243	184	322	101
<b>Sňatky</b>	<b>2 257</b>	538	444	918	357
Ženich					
první sňatek	1 595	355	314	660	266
druhý a další sňatek	662	183	130	258	91
Nevěsta					
první sňatek	1 610	337	328	687	258
druhý a další sňatek	673	188	145	254	86
Oba snoubenci svobodní	1 359	294	257	575	233
<b>Rozvody</b>	<b>826</b>	219	149	345	113
z toho (%):					
na návrh ženy	34,9	37,0	35,6	33,0	35,4
společný návrh	47,8	47,9	47,0	47,8	48,7



**KOMENTÁŘ**
**Zahraniční stěhování podle státního občanství v roce 2022**

	Celkem	v tom									
		Ukrajina	Slovensko	Rusko	Indie	Vietnam	Kazachstán	Rumunsko	Maďarsko	Bulharsko	jiné
<b>Přistěhovalí</b>											
<b>Liberecký kraj</b>	<b>13 792</b>	<b>12 952</b>	<b>146</b>	<b>28</b>	<b>26</b>	<b>61</b>	<b>6</b>	<b>57</b>	<b>22</b>	<b>30</b>	<b>464</b>
v tom:											
Česká Lípa	2 014	1 793	32	8	18	18	2	5	3	2	133
Jablonec nad Nisou	3 059	2 930	43	2	-	17	1	3	4	11	48
Liberec	6 909	6 481	59	17	8	19	3	45	13	17	247
Semily	1 810	1 748	12	1	-	7	-	4	2	-	36
<b>Vystěhovalí</b>											
<b>Liberecký kraj</b>	<b>702</b>	<b>291</b>	<b>18</b>	<b>26</b>	<b>11</b>	<b>20</b>	<b>2</b>	<b>3</b>	<b>4</b>	<b>5</b>	<b>322</b>
v tom:											
Česká Lípa	147	24	3	-	4	7	1	1	-	1	106
Jablonec nad Nisou	72	31	3	3	-	3	-	1	-	2	29
Liberec	417	188	11	22	6	9	1	1	4	2	173
Semily	66	48	1	1	1	1	-	-	-	-	14
<b>Saldo</b>											
<b>Liberecký kraj</b>	<b>13 090</b>	<b>12 661</b>	<b>128</b>	<b>2</b>	<b>15</b>	<b>41</b>	<b>4</b>	<b>54</b>	<b>18</b>	<b>25</b>	<b>142</b>
v tom:											
Česká Lípa	1 867	1 769	29	8	14	11	1	4	3	1	27
Jablonec nad Nisou	2 987	2 899	40	-1	-	14	1	2	4	9	19
Liberec	6 492	6 293	48	-5	2	10	2	44	9	15	74
Semily	1 744	1 700	11	-	-1	6	-	4	2	-	22

**KOMENTÁŘ**
**Pohyb obyvatelstva podle krajů v roce 2022**

	Sňatky	Rozvody	Potraty	Živě narození	Zemřelí	Přirozený přírůstek/úbytek	Přistěhovalí	Vystěhovalí	Přírůstek/úbytek stěhováním	Celkový přírůstek/úbytek
Absolutní údaje										
<b>Česká republika</b>	<b>54 820</b>	<b>19 846</b>	<b>27 598</b>	<b>101 299</b>	<b>120 219</b>	<b>-18 920</b>	<b>349 548</b>	<b>19 806</b>	<b>329 742</b>	<b>310 822</b>
v tom kraj:										
Hl. město Praha	6 983	2 370	3 259	13 528	12 810	718	112 363	31 161	81 202	81 920
Středočeský	6 904	3 048	3 624	13 467	14 351	-884	70 982	17 531	53 451	52 567
Jihočeský	3 313	1 148	1 783	6 087	7 416	-1 329	21 648	5 063	16 585	15 256
Plzeňský	2 987	1 043	1 370	5 509	6 698	-1 189	32 375	4 505	27 870	26 681
Karlovarský	1 527	577	781	2 370	3 527	-1 157	14 493	2 951	11 542	10 385
Ústecký	4 281	1 740	2 855	7 257	9 879	-2 622	22 948	6 887	16 061	13 439
<b>Liberecký</b>	<b>2 257</b>	<b>826</b>	<b>1 349</b>	<b>3 921</b>	<b>5 013</b>	<b>-1 092</b>	<b>17 151</b>	<b>4 452</b>	<b>12 699</b>	<b>11 607</b>
Královéhradecký	2 836	955	1 296	5 058	6 176	-1 118	18 773	4 971	13 802	12 684
Pardubický	2 647	829	1 207	4 929	6 049	-1 120	20 560	5 197	15 363	14 243
Vysočina	2 416	813	1 101	4 979	5 861	-882	15 931	4 297	11 634	10 752
Jihomoravský	6 171	2 177	2 763	12 078	13 344	-1 266	43 204	9 306	33 898	32 632
Olomoucký	3 242	1 104	1 642	5 985	7 481	-1 496	14 838	4 470	10 368	8 872
Zlínský	2 901	1 002	1 483	5 361	6 695	-1 334	13 638	4 205	9 433	8 099
Moravskoslezský	6 355	2 214	3 085	10 770	14 919	-4 149	22 998	7 164	15 834	11 685
Relativní údaje (na 1 000 obyvatel středního stavu)										
<b>Česká republika</b>	<b>5,1</b>	<b>1,8</b>	<b>2,6</b>	<b>9,4</b>	<b>11,2</b>	<b>-1,8</b>	<b>32,5</b>	<b>1,8</b>	<b>30,6</b>	<b>28,9</b>
v tom kraj:										
Hl. město Praha	5,2	1,8	2,4	10,1	9,6	0,5	83,9	23,3	60,7	61,2
Středočeský	4,8	2,1	2,5	9,4	10,1	-0,6	49,7	12,3	37,4	36,8
Jihočeský	5,1	1,8	2,7	9,4	11,4	-2,0	33,3	7,8	25,5	23,5
Plzeňský	5,0	1,7	2,3	9,2	11,2	-2,0	54,1	7,5	46,6	44,6
Karlovarský	5,2	2,0	2,7	8,1	12,1	-4,0	49,7	10,1	39,6	35,6
Ústecký	5,3	2,1	3,5	9,0	12,2	-3,2	28,3	8,5	19,8	16,6
<b>Liberecký</b>	<b>5,1</b>	<b>1,8</b>	<b>3,0</b>	<b>8,8</b>	<b>11,2</b>	<b>-2,4</b>	<b>38,4</b>	<b>10,0</b>	<b>28,4</b>	<b>26,0</b>
Královéhradecký	5,1	1,7	2,3	9,2	11,2	-2,0	34,0	9,0	25,0	22,9
Pardubický	5,0	1,6	2,3	9,4	11,5	-2,1	39,1	9,9	29,2	27,1
Vysočina	4,7	1,6	2,1	9,7	11,4	-1,7	31,1	8,4	22,7	21,0
Jihomoravský	5,1	1,8	2,3	10,0	11,0	-1,0	35,7	7,7	28,0	27,0
Olomoucký	5,1	1,8	2,6	9,5	11,9	-2,4	23,6	7,1	16,5	14,1
Zlínský	5,0	1,7	2,6	9,3	11,6	-2,3	23,5	7,3	16,3	14,0
Moravskoslezský	5,4	1,9	2,6	9,1	12,6	-3,5	19,4	6,0	13,3	9,8

**KOMENTÁŘ**
**Podíl dětí narozených mimo manželství podle okresů České republiky v roce 2022**

	Podíl dětí narozených mimo manželství (%)	Pořadí		Podíl dětí narozených mimo manželství (%)	Pořadí
<b>Česká republika</b>	<b>48,2</b>	X	Kutná Hora	49,6	39.
v tom okres:			Rokycany	49,7	40.
Zlín	38,6	1.	<b>Liberec</b>	<b>49,8</b>	<b>41.</b>
Uherské Hradiště	39,1	2.	Plzeň-jih	49,9	42.
Žďár nad Sázavou	40,7	3.	Nový Jičín	50,4	43.
Brno-venkov	40,9	4.	Tábor	50,5	44.
Praha	41,0	5.	Šumperk	50,7	45.
Brno-město	41,1	6.	Náchod	50,9	46.
Břeclav	42,8	7.	Rakovník	51,4	47.
Praha-západ	42,9	8.	Jindřichův Hradec	51,4	48.
Frýdek-Místek	42,9	9.	Chrudim	51,5	49.
Vyškov	43,3	10.	Domažlice	51,5	50.
Praha-východ	43,3	11.	Znojmo	51,5	51.
Blansko	43,8	12.	Mělník	52,5	52.
Hodonín	44,9	13.	Klatovy	52,5	53.
Jihlava	45,0	14.	<b>Jablonec nad Nisou</b>	<b>52,6</b>	<b>54.</b>
Kolín	45,3	15.	Písek	53,0	55.
Plzeň-město	45,4	16.	Český Krumlov	53,0	56.
Beroun	45,6	17.	Ostrava-město	53,8	57.
Vsetín	45,7	18.	Litoměřice	54,1	58.
Pardubice	46,1	19.	Jičín	54,2	59.
Třebíč	46,4	20.	Plzeň-sever	54,2	60.
České Budějovice	46,6	21.	Prachatice	54,3	61.
Kroměříž	46,7	22.	Karviná	55,2	62.
Olomouc	46,8	23.	Cheb	55,5	63.
Benešov	47,0	24.	Strakonice	56,5	64.
Hradec Králové	47,0	25.	Tachov	57,1	65.
Pelhřimov	47,3	26.	<b>Česká Lípa</b>	<b>57,1</b>	<b>66.</b>
Opava	47,6	27.	Jeseník	57,4	67.
Kladno	47,8	28.	Trutnov	57,5	68.
Přerov	48,3	29.	Karlovy Vary	60,8	69.
Ústí nad Orlicí	48,3	30.	Louny	60,9	70.
Příbram	48,4	31.	Ústí nad Labem	62,3	71.
Havlíčkův Brod	48,5	32.	Teplice	63,2	72.
Rychnov nad Kněžnou	48,7	33.	Sokolov	63,2	73.
Nymburk	48,7	34.	Chomutov	64,4	74.
Mladá Boleslav	48,8	35.	Bruntál	64,4	75.
Prostějov	49,1	36.	Děčín	65,0	76.
Svitavy	49,1	37.	Most	69,6	77.
<b>Semily</b>	<b>49,2</b>	<b>38.</b>			