

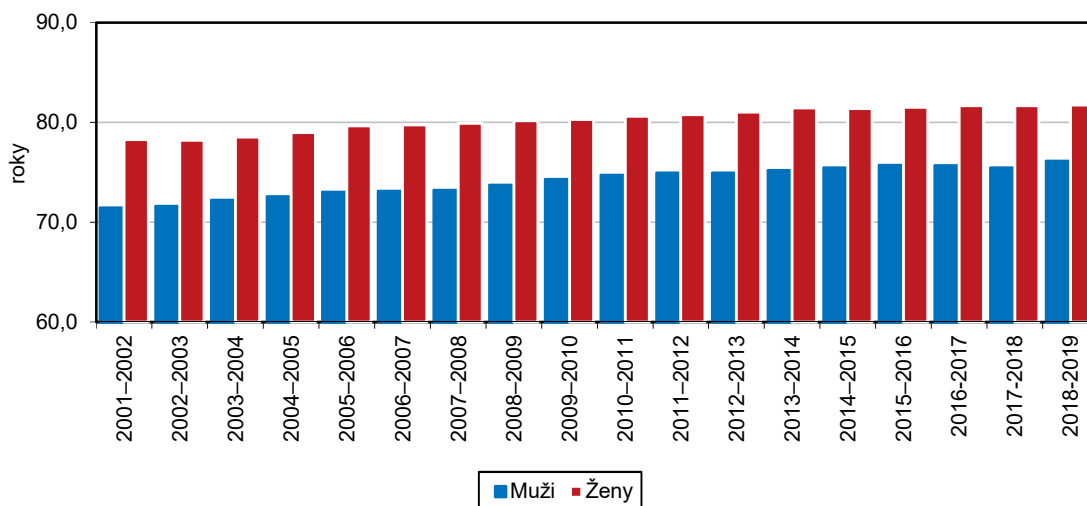
# LIBERECKÝ KRAJ Z POHLEDU STATISTIKY

## NADĚJE DOŽITÍ OBYVATEL LIBERECKÉHO KRAJE

Naděje dožití (tj. střední délka života) udává průměrný počet let, který má před sebou jedinec v určitém věku, pokud by zůstaly zachovány úmrtnostní poměry zjištěné ve sledovaném období. Nejčastěji se tento ukazatel využívá ve formě naděje dožití při narození. Vzhledem k odlišné úmrtnosti mužů a žen se sestavuje odděleně pro obě pohlaví. S ohledem na vyloučení nahodilých výkyvů jsou úmrtnostní tabulky pro kraje zpracovány za dvouleté kalendářní období, za okresy a správní obvody obcí s rozšířenou působností za pětileté kalendářní období.

Chlapec narozený v roce 2019 v Libereckém kraji se pravděpodobně dožije věku 76,14 let, dívka pak 81,72 let. O 60 let starší muž má pravděpodobně před sebou ještě 19,68 let života, stejně stará žena pak 23,87 let.

Naděje dožití při narození v Libereckém kraji

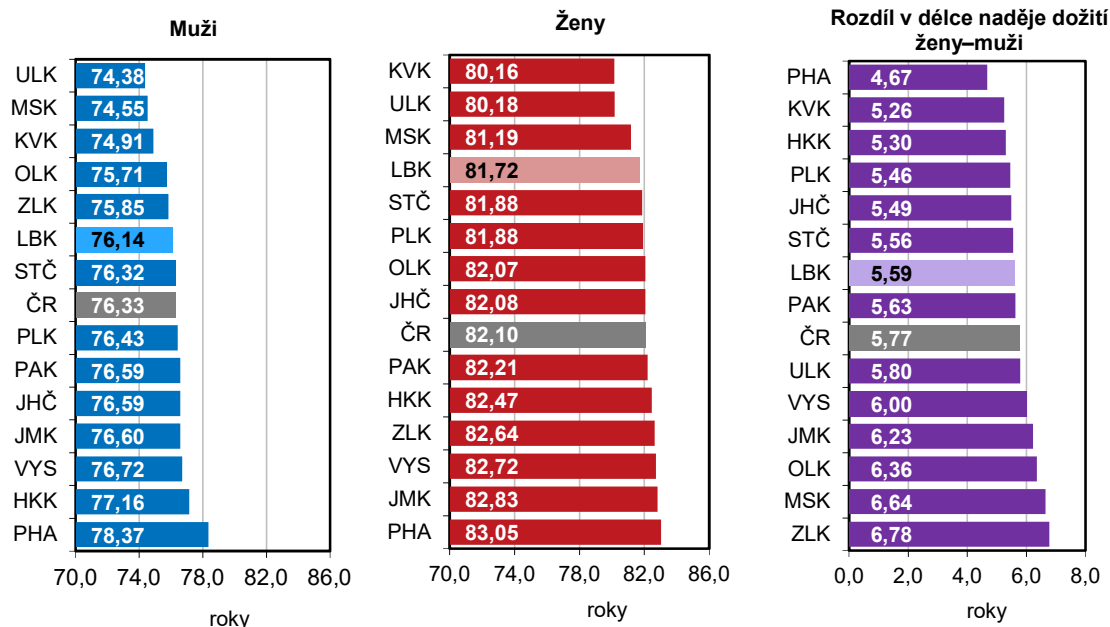


Naděje dožití chlapců se od roku 2010 zvýšila o 1,83 roku, v případě dívek vzrostla o 1,43 roku. Z regionálního pohledu by nejdéle měli žít muži i ženy v Hlavním městě Praze (78,37 let, resp. 83,05 let). Naopak nejnižší hodnoty naděje dožití při narození vykazuje v případě mužů Ústecký kraj (74,38 let), v případě žen Karlovarský kraj (80,16 let). Střední délka života v Libereckém kraji je v mezikrajském srovnání v případě mužů 6. nejnižší, v případě žen 4. nejnižší. Obě dvě hodnoty se pohybují pod republikovou úroveň – u mužů o 0,07 roku, u žen o 0,27 roku.

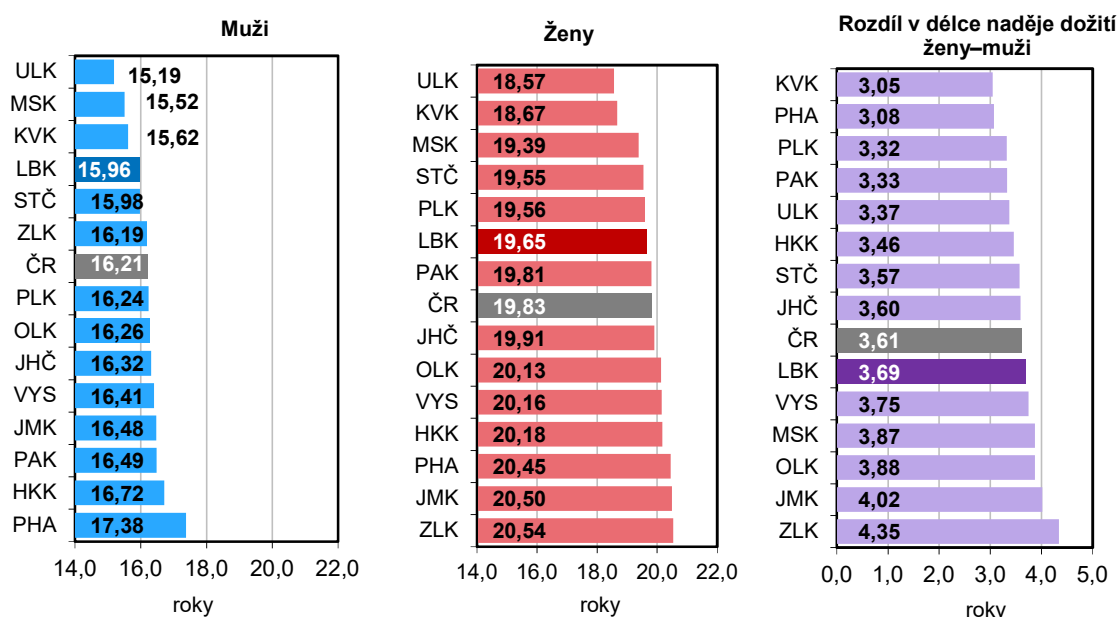
Naděje dožití žen je poměrně významně vyšší než naděje dožití mužů, což je dáno biologickými odlišnostmi v úmrtnostních poměrech mezi muži a ženami. Nejvyšší rozdíl mezi střední délkou života žen a mužů při narození ve výši 6,78 roku je vykázána ve Zlínském kraji, naopak nejnižší o 4,67 roku v Hlavním městě Praze. Rozdíl v Libereckém kraji byl mezi regiony 7. nejnižší a dosáhl 5,59 roku.

Muž, který v roce 2019 v Libereckém kraji dovršil 65 let, má pravděpodobně před sebou ještě 15,96 let života, stejně stará žena pak 19,65 let. Oproti průměru za Českou republiku byla hodnota za muže v našem kraji nižší o 0,26 roku, hodnota za ženy byla nižší o 0,18 roku. Mezi kraji se hodnota ukazatele v případě mužů pohybovala v rozmezí od 15,19 let v Ústeckém kraji do 17,38 let v Hlavním městě Praze, v případě žen pak od 18,57 let v Ústeckém kraji do 20,54 let v kraji Zlínském. Naděje dožití 65letých mužů v Libereckém kraji byla v porovnání s ostatními regiony 4. nejvyšší, zatímco na straně žen se jednalo o 6. nejvyšší hodnotu. Nejvyšší rozdíl v naději dožití žen a mužů ve věku 65 let je zaznamenán ve Zlínském kraji (+4,35 let), nejvyšší v Karlovarském kraji (+3,05 let). V Libereckém kraji je tento rozdíl 6. nejvyšší a dosáhl 3,69 let.

### Naděje dožití při narození podle krajů (průměr let 2018–2019)



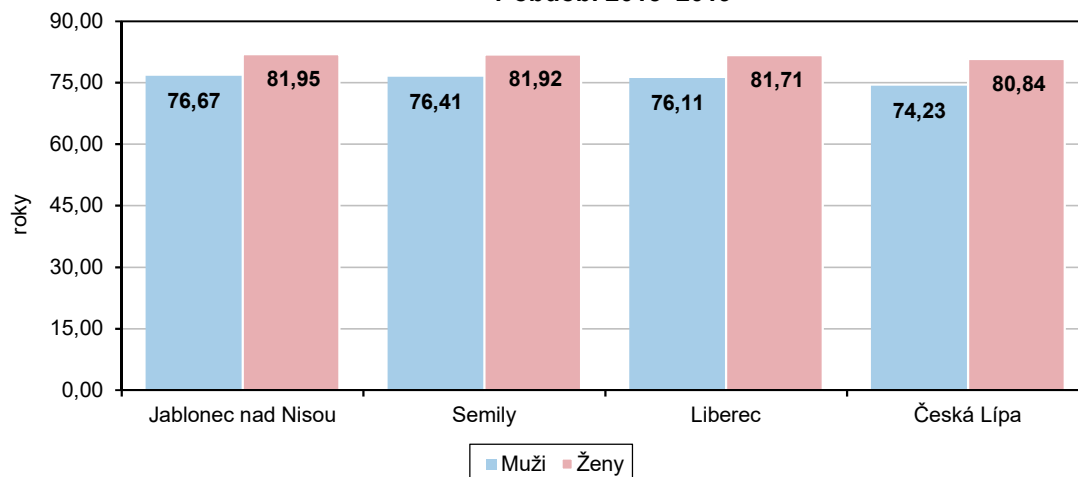
### Naděje dožití ve věku 65 let podle krajů (průměr let 2018–2019)



Muži narození v letech 2015 až 2019 v okrese Jablonec nad Nisou by se mohli dožít 76,67 let, tj. 16. nejvyšší hodnota mezi 77 okresy České republiky. Prvenství v žebříčku se 78,06 lety patří Hlavnímu městu Praze, poslední příčka pak okresu Most (73,14 let). V případě žen je nejvyšší naděje dožití mezi územními celky Libereckého kraje předpokládána rovněž v okrese Jablonec nad Nisou, a to 81,95 let. V meziokresním žebříčku tato hodnota zařadila jablonecký okres na 33. nejvyšší pozici. V čele se umístil okres Hradec Králové, ve kterém byla předpokládána naděje dožití žen 83,21 let, na poslední příčce okres Most se 78,94 lety.

Postavení zbývajících okresů Libereckého kraje je v případě mužů následující – se 76,41 lety se na 22. místě umístil okres Semily, se 76,11 lety na 28. pozici okres Liberec. Nejhorší postavení má se 74,23 lety okres Česká Lípa (69. příčka). V případě žen se na 34. pozici zařadil okres Semily s nadějí dožití 81,92 let, okresu Liberec přísluší 42. pozice (81,71 let) a okresu Česká Lípa 62. pozice (80,84 let).

### Naděje dožití při narození podle pohlaví a okresů Libereckého kraje v období 2015–2019



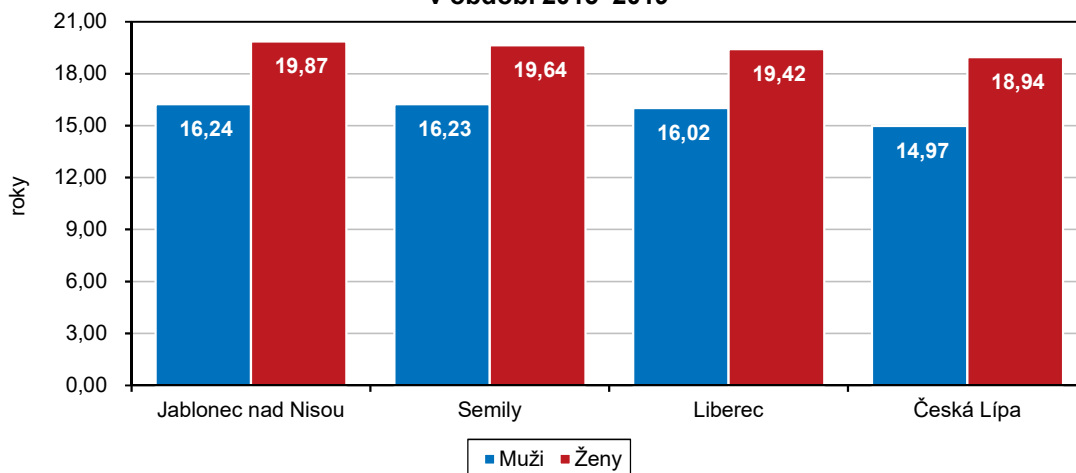
U mužů z okresu Jablonec nad Nisou, kteří v letech 2015 až 2019 dosáhli věku 65 let, činí očekávaná délka života 16,24 let, u mužů z okresu Semily 16,23 let (23. a 24. hodnota mezikrajského žebříčku). Okres Liberec se s 16,02 lety řadí na 34. pozici. Ženy z okresu Jablonec nad Nisou ve stejném věku se pravděpodobně dožijí 19,87 let (22. pozice), ze semilského a libereckého okresu 19,64 let, resp. 19,42 let (32. a 48. pozice). Regionem s nejnižší nadějí dožití 65letých mužů i žen zůstává okres Česká Lípa (14,97 let a 69. pozice v případě mužů, 18,94 let a 63. pozice v případě žen).

Mezi 77 okresy České republiky mají před sebou nejvíce let 65letí muži z Hlavního města Prahy (17,20 let) a ženy z okresu Hradec Králové (20,58 let). Na opačném konci žebříčku je v případě mužů okres Most se 14,29 lety, v případě žen okres Sokolov se 17,86 lety.

### Naděje dožití podle pohlaví v okresech Libereckého kraje

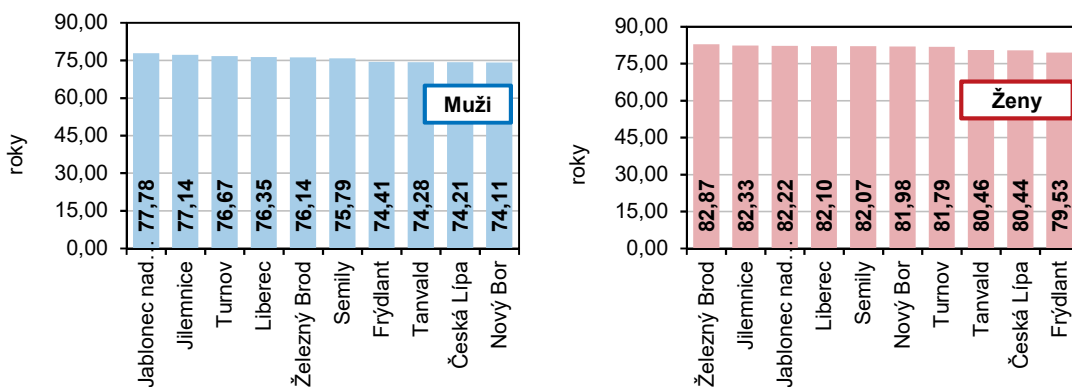
	Rok											
	2004–2008	2005–2009	2006–2010	2007–2011	2008–2012	2009–2013	2010–2014	2011–2015	2012–2016	2013–2017	2014–2018	2015–2019
<b>Naděje dožití při narození</b>												
<b>Muži</b>												
Česká Lípa	71,82	72,19	72,47	72,77	73,24	73,49	73,86	74,21	74,10	74,02	74,14	74,23
Jablonec nad Nisou	73,11	73,26	73,51	73,72	74,13	74,55	75,04	75,35	75,78	76,07	76,37	76,67
Liberec	73,18	73,46	73,99	74,43	74,80	75,15	75,25	75,19	75,46	75,56	75,70	76,11
Semily	74,01	74,47	74,76	74,98	75,22	75,35	75,60	75,84	76,17	76,09	76,29	76,41
<b>Ženy</b>												
Česká Lípa	78,69	79,01	79,16	79,49	79,70	80,04	80,25	80,76	81,08	81,08	80,85	80,84
Jablonec nad Nisou	79,35	79,90	80,09	80,22	80,71	81,01	81,30	81,29	81,58	81,60	81,81	81,95
Liberec	79,81	79,90	80,23	80,34	80,48	80,69	80,94	81,09	81,12	81,52	81,64	81,71
Semily	80,28	80,52	80,68	80,77	81,02	81,24	81,54	81,63	81,82	81,84	82,07	81,92
<b>Naděje dožití ve věku 65 let</b>												
<b>Muži</b>												
Česká Lípa	13,86	14,13	14,26	14,48	14,64	14,78	14,96	15,10	14,96	14,92	15,03	14,97
Jablonec nad Nisou	14,94	15,17	15,30	15,39	15,46	15,50	15,66	15,66	15,93	15,99	16,15	16,24
Liberec	14,71	14,80	15,07	15,25	15,38	15,47	15,56	15,56	15,62	15,77	15,86	16,02
Semily	14,72	14,92	15,16	15,41	15,52	15,78	16,08	16,28	16,31	16,27	16,43	16,23
<b>Ženy</b>												
Česká Lípa	17,37	17,42	17,46	17,74	17,79	18,17	18,29	18,65	18,89	18,80	18,75	18,94
Jablonec nad Nisou	18,01	18,51	18,65	18,93	19,13	19,44	19,56	19,59	19,73	19,74	19,81	19,87
Liberec	18,35	18,39	18,63	18,62	18,66	18,79	19,02	19,08	19,19	19,36	19,41	19,42
Semily	18,42	18,54	18,66	18,82	18,79	18,89	19,10	19,00	19,10	19,29	19,59	19,64

### Naděje dožití ve věku 65 let podle pohlaví a okresů Libereckého kraje v období 2015–2019



Z hlediska správních obvodů obcí s rozšířenou působností (SO ORP) byla v rámci Libereckého kraje zjištěna nejvyšší naděje dožití při narození u mužů ve SO ORP Jablonec nad Nisou (77,78 let) a mezi 206 správními obvody se s touto hodnotou umístil na 7. pozici. U žen to bylo ve SO ORP Železný Brod (82,87 let, 20. pozice). Naopak nejméně let by se mohli dožít muži ve SO ORP Nový Bor (74,11 let, 183. pozice) a ženy ve SO ORP Frýdlant (79,53 let, 196. pozice).

### Naděje dožití při narození podle pohlaví a SO ORP Libereckého kraje v období 2015–2019



V případě mužů, kteří v letech 2015 až 2019 oslavili 65. narozeniny, vykázal nejvyšší naděje dožití SO ORP Jilemnice (16,83 let a 16. pozice žebříčku), u žen v tomto věku to byl SO ORP Železný Brod (20,50 let, 14. pozice). Naopak nejnižší naděje dožití se u mužů tohoto věku předpokládá v obvodu Česká Lípa (14,83 let a 190. pozice) v případě žen v obvodu Frýdlant (18,08 let a 196. pozice).

### Naděje dožití ve věku 65 let podle pohlaví a SO ORP Libereckého kraje v období 2015–2019

