

## KOMENTÁŘ

8. 1. 2025

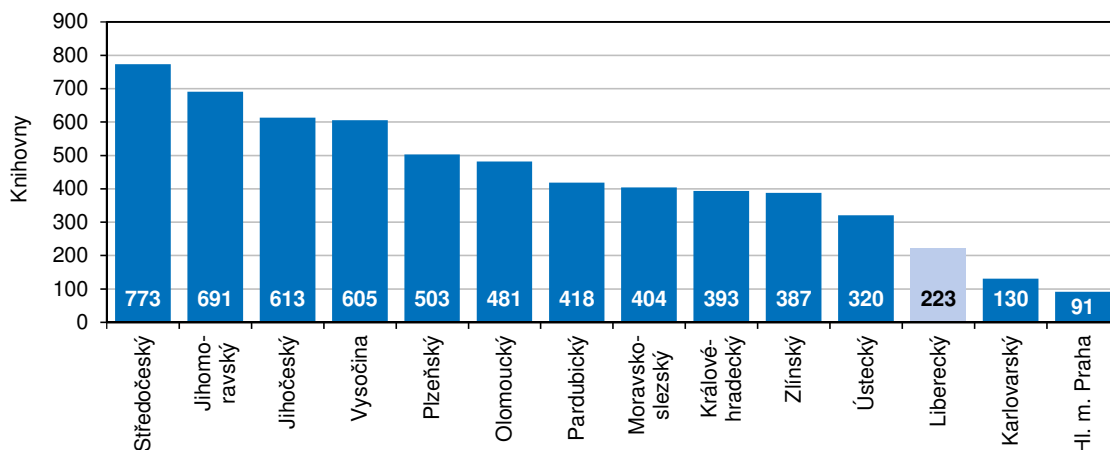
### Kulturní zařízení v Libereckém kraji v roce 2023

V roce 2023 bylo v Libereckém kraji zájemcům k dispozici 223 knihoven a jejich poboček a 52 kin. Návštěvnost památkových objektů v kraji zaznamenala meziroční nárůst ve výši 2,5 %.

#### Veřejné knihovny

Ke konci roku 2023 v Libereckém kraji působilo 192 veřejných knihoven a 31 jejich poboček, ve kterých bylo zaregistrováno celkem 43 868 čtenářů. Meziročně bylo uzavřeno 6 knihoven a jejich počet klesá od roku 2018. Počet poboček se ve srovnání se stavem k 31. 12. 2023 nezměnil, počet čtenářů zaznamenal nárůst o 1 255 osob (tj. +2,9 %) na 43 868 osob. Po výrazném meziročním úbytku mladých čtenářů do 15 let v roce 2021 (-1 643 dětí, -15,9 %) se jejich počet podruhé v řadě zvýšil, tentokrát o 700 dětí (+6,3 %) na 11 874 dětí. V přepočtu na jednu knihovnu (včetně poboček) v našem kraji ve sledovaném roce připadlo 197 registrovaných čtenářů, tj. meziročně o 11 čtenářů více. V rámci mezikrajského srovnání bylo nejvíce čtenářů na jednu knihovnu evidováno v hlavním městě Praze (2 270 osob), nejméně v Kraji Vysočina (105 osob). Libereckému kraji náležela 7. nejvyšší příčka.

Počet knihoven (vč. poboček) podle krajů v roce 2023



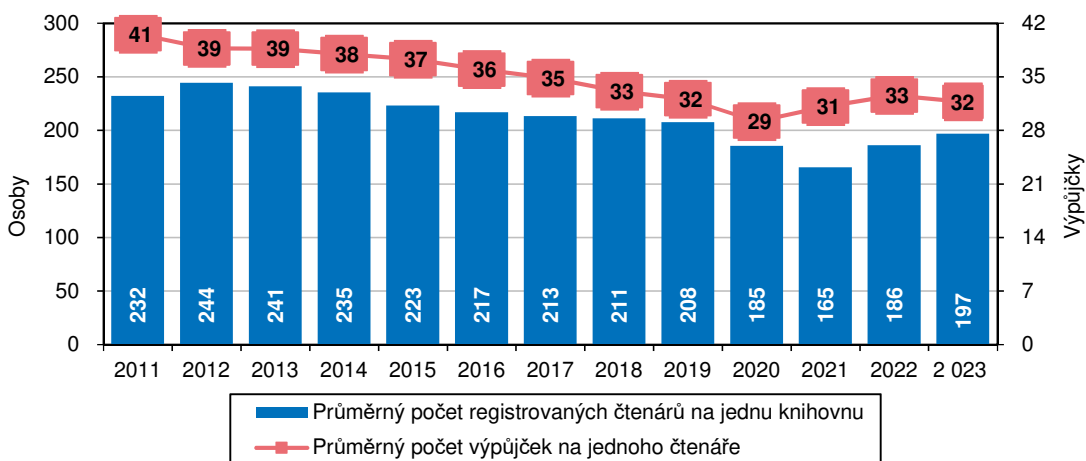
Nejvíce knihoven včetně poboček se v roce 2023 nacházelo ve Středočeském kraji (773 zařízení) a tento kraj zaznamenal nejvyšší meziroční úbytek těchto zařízení (-50 zařízení). Nové knihovny zaznamenalo hlavní město Praha (+2 zařízení), po jednom zařízení se počet navýšil ještě také v kraji Pardubickém a Zlínském. V Karlovarském kraji a v Kraji Vysočina se počet knihoven meziročně nezměnil. Nejvíce registrovaných čtenářů pak vykázalo hlavní město Praha (206 528 osob, tj. 16,4% podíl na republikovém úhrnu 1 255 592 čtenářů), nejméně Karlovarský kraj (30 845 osob, tj. 2,5% podíl). Zastoupení čtenářů z Libereckého kraje činilo 3,5 %.

V knihovnách Libereckého kraje bylo čtenářům k dispozici 2 731 127 knižních titulů, knižní fond se meziročně snížil o 12 178 titulů. Celkově bylo zaevidováno 1 392 520 výpůjček, tj. v průměru

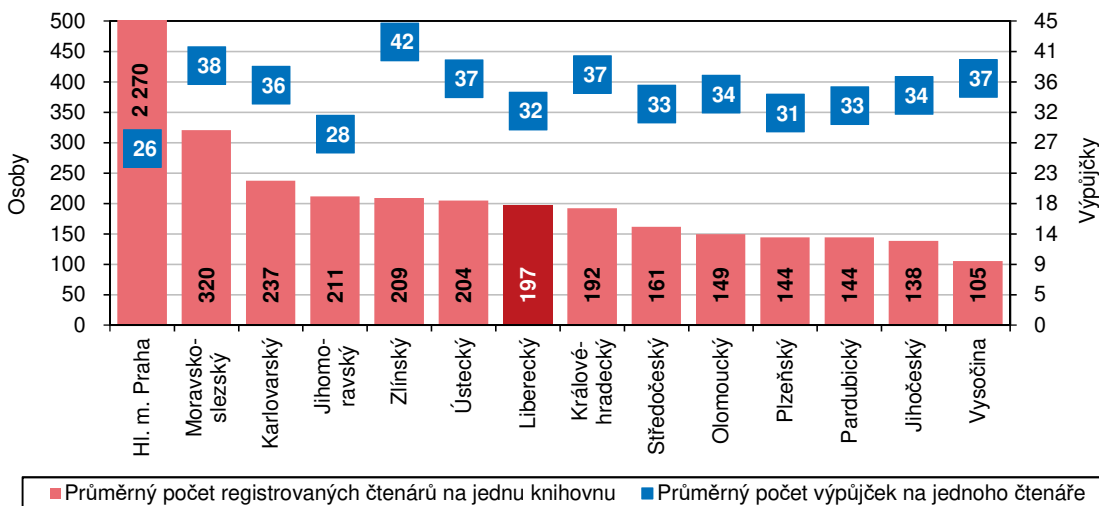
## KOMENTÁŘ

32 výpůjček na jednoho registrovaného čtenáře (4. nejnižší hodnota mezi kraji). Neaktivnější čtenáři byli ve Zlínském kraji (42 výpůjček na jednoho čtenáře), naopak nejpasivnější čtenáře vykazovalo hlavní město Praha (26 výpůjček na jednoho čtenáře).

**Čtenáři registrovaní v knihovnách (vč. poboček) v Libereckém kraji**



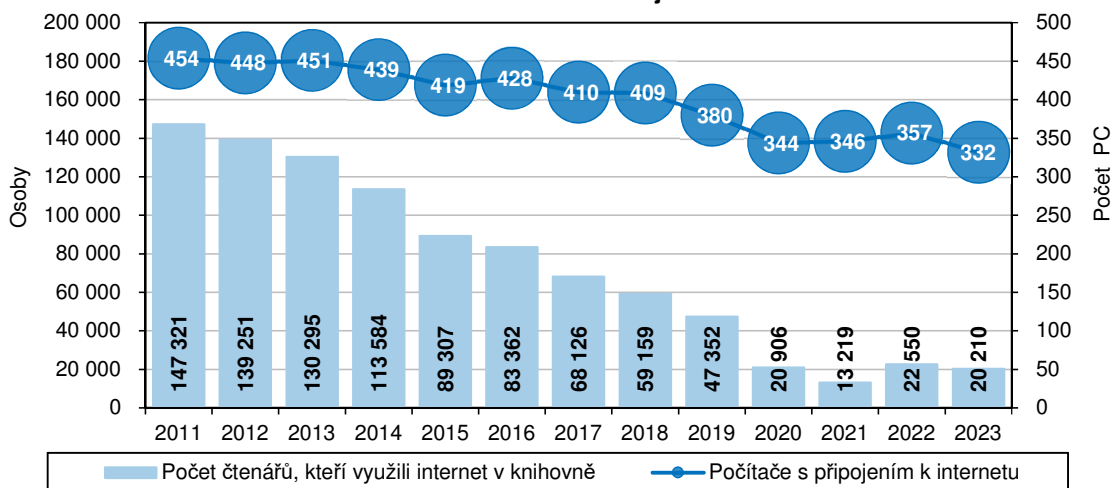
**Čtenáři registrovaní v knihovnách (vč. poboček) podle krajů v roce 2023**



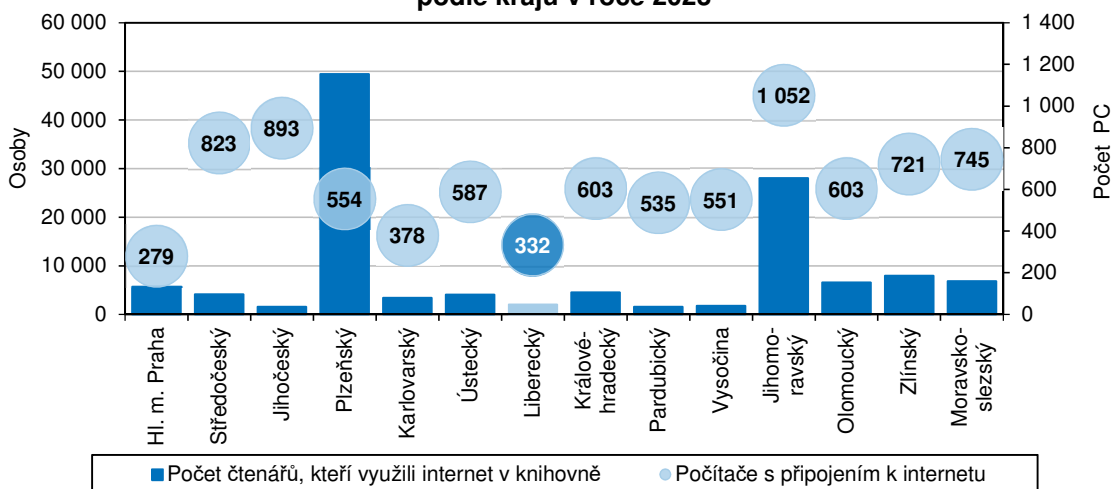
V rámci knihoven našeho kraje bylo návštěvníkům k dispozici 332 počítačů napojených na internet, jejich počet ve srovnání s koncem roku 2022 poklesl o 25 zařízení. Služby těchto počítačů využilo 20 210 čtenářů, tj. meziročně méně o 2 340 osob.

## KOMENTÁŘ

### Čtenáři knihoven využívající internet v knihovnách v Libereckém kraji



### Čtenáři knihoven využívající internet v knihovnách podle krajů v roce 2023



### Památkové objekty zpřístupněné návštěvníkům za vstupné

K památkám zpřístupněným návštěvníkům za vstupné patří hrady, zámky, kláštery, kostely apod. Památky, které jsou ve správě muzeí či galerií, do této skupiny zařazeny nejsou. V roce 2023 navštívilo 20 památkových objektů 575 337 osob, tj. ve srovnání s předchozím rokem o 14 150 osob (2,5 %) více, a to i přes to, že jedna památka ubyla. V areálu památek bylo ve sledovaném roce uskutečněno 522 kulturních akcí (meziročně +44 akcí) za účasti 304 538 návštěvníků (meziročně +29 645 návštěvníků, +10,8 %).

Nejnávštěvovanější památkou Libereckého kraje (z památek, které souhlasily se zveřejněním dat), byl v roce 2023 s návštěvností 95 166 osob státní hrad Trosky. V rámci srovnání

## KOMENTÁŘ

návštěvnosti památek České republiky, kterému vévodil Pražský hrad (1 779 123 osob), mu patřilo 22. místo. Na 24. pozici následoval státní zámek Sychrov s 87 654 návštěvníky, na 40. místě státní hrad a zámek Frýdlant s 66 226 návštěvníky, na 55. místě státní hrad Bezděz s 55 037 návštěvníky. Hranici 50 tis. návštěvnosti překročil ještě také hrad Valdštejn (53 306 osob, 61. pozice), hranici 40 tis. pak Skalní hrad a poustevna Sloup (41 932 osob, 74. pozice).

### Muzea, galerie a památníky

V roce 2023 bylo zájemcům v Libereckém kraji k dispozici 25 muzeí a památníků (meziročně +1 zařízení), 4 galerie a 9 poboček muzeí a galerií (shodný počet jako v roce 2022). V rámci těchto zařízení bylo možné shlédnout 124 expozic (meziročně o 3 expozic více) a 185 výstav (meziročně o 6 akcí méně). Počet návštěvníků expozic a výstav se meziročně zvýšil o 33 777 osob (11,7 %) na 322 513 osob.

### Kina

Veřejnost v Libereckém kraji mohla v roce 2023 navštívit 52 kin, jejich nabídka se meziročně rozšířila o 2 zařízení. Počet kin se stálým provozem se zvýšil o 1 zařízení na 21 kin (z toho 2 multikina), počet kin s nepravidelným provozem se naopak o 1 zařízení ponížil na 11 zařízení. Ve sledovaném roce bylo v provozu také 20 kin s venkovním provozem (meziročně +2 zařízení).

### Kontakt:

Hana Kořátková

**Krajská správa ČSÚ v Liberci**

Oddělení informačních služeb

T: 704 675 184

E: [infoservislbc@csu.gov.cz](mailto:infoservislbc@csu.gov.cz)

**KOMENTÁŘ**

Přílohy:

**Vybrané údaje o kultuře v Libereckém kraji**

Zdroj: Národní informační a poradenské středisko pro kulturu (NIPOS), Unie filmových distributorů

	2012	2013	2014	2015	2016	2017
<b>Veřejné knihovny</b>	<b>211</b>	<b>209</b>	<b>209</b>	<b>204</b>	<b>201</b>	<b>202</b>
Pobočky knihoven	33	32	31	35	36	35
Knihovní jednotky (tis.)	2 870,7	2 893,6	2 903,5	2 795,2	2 811,0	2 827,4
Počet registrovaných uživatelů	59 624	58 093	56 478	53 309	51 365	50 557
z toho do 15 let	14 051	13 935	13 700	13 736	13 893	13 447
Návštěvníci knihoven celkem (tis. osob)	1 559,8	1 585,4	1 501,6	1 478,7	1 565,7	1 481,5
v tom:						
fyzické návštěvy	937,9	937,8	896,0	872,7	858,5	828,9
návštěvníci on-line služeb	621,9	647,6	605,5	606,0	707,2	652,6
Studijní místa	1 885	1 876	1 954	2 115	2 297	2 397
Počítače pro uživatele	478	479	463	450	463	449
z toho napojené na internet	448	451	439	419	428	410
Počet čtenářů využívajících internet v knihovně	139 251	130 295	113 584	89 307	83 362	68 126
Počet výpůjček za rok (tis.)	2 309,0	2 248,6	2 146,0	1 989,1	1 846,9	1 762,1
<b>Památky zpřístupněné návštěvníkům za vstupné</b>	<b>17</b>	<b>17</b>	<b>17</b>	<b>17</b>	<b>17</b>	<b>16</b>
Návštěvníci celkem (tis. osob)	573,0	523,0	601,5	597,2	653,3	631,2
Inventární jednotky mobiliárního fondu	88 234	105 027	103 092	91 193	91 993	92 300
Počet svazků knihovního fondu sbírkové povahy	33 156	33 228	27 429	26 487	26 487	26 487
Kulturní akce v památkách	994	431	376	416	974	508
Návštěvníci kulturních akcí celkem (tis. osob)	396,0	317,0	323,9	317,1	275,0	332,8
<b>Muzea, galerie</b>	<b>33</b>	<b>33</b>	<b>32</b>	<b>27</b>	<b>27</b>	<b>27</b>
v tom:						
muzea, památníky	25	25	24	24	24	24
galerie	8	8	8	3	3	3
Pobočky muzeí a galerií	8	9	9	9	8	8
Expozice	106	108	110	111	113	114
Uspořádané výstavy	220	218	235	222	223	202
Návštěvníci expozic a výstav (tis. osob)	244,5	249,2	251,0	272,7	296,5	323,7
Evidované sbírkové předměty (tis.)	1 056,0	1 074,0	869,2	929,0	940,2	1 039,3
<b>Kina</b>	<b>.</b>	<b>30</b>	<b>32</b>	<b>33</b>	<b>37</b>	<b>36</b>
v tom s provozem:						
stálým	.	18	18	19	19	19
z toho multikína	.	2	2	2	2	2
nepravidelným	.	7	9	9	9	8
venkovním provozem	.	5	5	5	9	9

## KOMENTÁŘ

### Vybrané údaje o kultuře v Libereckém kraji

Zdroj: Národní informační a poradenské středisko pro kulturu (NIPOS), Unie filmových distributorů

dokončení

	2018	2019	2020	2021	2022	2023
<b>Veřejné knihovny</b>	<b>201</b>	<b>199</b>	<b>198</b>	<b>197</b>	<b>198</b>	<b>192</b>
Pobočky knihoven	35	34	32	31	31	31
Knihovní jednotky (tis.)	2 808,7	2 759,1	2 745,9	2 720,8	2 743,3	2 731,1
Počet registrovaných uživatelů	49 872	48 396	42 647	37 704	42 613	43 868
z toho do 15 let	13 130	12 705	10 345	8 702	11 174	11 874
Návštěvníci knihoven celkem (tis. osob)	1 492,3	1 647,7	1 148,4	1 167,6	1 393,1	1 521,6
v tom:						
fyzické návštěvy	796,5	747,9	481,9	480,2	656,0	727,5
návštěvníci on-line služeb	695,8	899,8	666,6	687,4	737,1	794,1
Studijní místa	2 444	2 416	2 411	2 349	2 197	2 247
Počítače pro uživatele	451	427	385	383	.	.
z toho napojené na internet	409	380	344	346	357	332
Počet čtenářů využívajících internet v knihovně	59 159	47 352	20 906	13 219	22 550	20 210
Počet výpůjček za rok (tis.)	1 652,5	1 553,4	1 243,5	1 173,4	1 388,0	1 392,5
<b>Památky zpřístupněné návštěvníkům za vstupné</b>	<b>18</b>	<b>18</b>	<b>20</b>	<b>21</b>	<b>21</b>	<b>20</b>
Návštěvníci celkem (tis. osob)	626,6	658,9	508,4	490,2	561,2	575,3
Inventární jednotky mobiliárního fondu	112 317	114 310	108 497	115 330	118 607	123 133
Počet svazků knihovního fondu sbírkové povahy	28 375	28 375	28 413	35 934	35 934	36 622
Kulturní akce v památkách	515	513	332	433	478	522
Návštěvníci kulturních akcí celkem (tis. osob)	348,3	339,1	253,6	237,0	274,9	304,5
<b>Muzea, galerie</b>	<b>26</b>	<b>27</b>	<b>27</b>	<b>28</b>	<b>28</b>	<b>29</b>
v tom:						
muzea, památníky	23	23	23	24	24	25
galerie	3	4	4	4	4	4
Pobočky muzeí a galerií	8	8	9	9	9	9
Expozice	114	109	112	114	121	124
Uspořádané výstavy	179	173	130	118	191	185
Návštěvníci expozic a výstav (tis. osob)	292,2	361,6	238,3	205,2	288,7	322,5
Evidované sbírkové předměty (tis.)	1 027,0	1 201,0	1 196,0	1 260,0	1 269,3	1 276,0
<b>Kina</b>	<b>35</b>	<b>40</b>	<b>46</b>	<b>45</b>	<b>50</b>	<b>52</b>
v tom s provozem:						
stálým	20	20	20	20	20	21
z toho multikína	2	2	2	2	2	2
nepravidelným	6	8	7	4	12	11
venkovním provozem	9	12	19	21	18	20

## KOMENTÁŘ

### Pořadí památek České republiky podle návštěvnosti v roce 2023

Zdroj: Národní informační a poradenské středisko pro kulturu (NIPOS)

Pořadí a název památky	2023	2022
1. Pražský hrad	1 779 123	1 198 047
2. Petřínská rozhledna, Praha	643 100	532 236
3. Staroměstská radnice, Praha	495 809	384 773
4. Zrcadlové bludiště, Praha	378 543	321 308
5. Státní zámek Lednice	348 227	326 701
6. Kostnice a katedrála Nanebevzetí Panny Marie, Kutná Hora	290 923	230 888
7. Staronová synagoga, Praha	251 414	183 173
8. Chrám sv. Barbory, Kutná Hora	249 521	200 937
9. Státní hrad a zámek Český Krumlov	242 656	197 342
10. Státní zámek Hluboká	200 193	171 796
11. Zámek Blatná	197 707	199 615
12. Zámek Loučeň	182 970	165 848
13. Státní hrad Karlštejn	172 543	157 328
14. Klášter Velehrad	170 901	296 484
15. Hrad Loket	158 312	145 659
16. Bazilika sv. Petra a Pavla Vyšehrad, Praha	150 080	94 305
17. Staroměstská mostecká věž, Praha	125 336	88 927
18. Státní hrad Bouzov	119 318	101 380
19. Kaple Božího Těla, Kutná Hora	113 090	109 693
20. Státní hrad Veveří	98 980	90 150
21. Květná zahrada Kroměříž	96 422	86 914
<b>22. Státní hrad Trosky, Rovensko pod Troskami</b>	<b>95 166</b>	<b>85 777</b>
23. Strahovský klášter, Praha	93 000	85 000
<b>24. Státní zámek Sychrov</b>	<b>87 654</b>	<b>91 998</b>
25. Státní zámek Konopiště	84 966	73 972
26. Národní hřebčín Kladruby nad Labem	84 647	73 606
27. Slezskoostravský hrad, Slezská Ostrava	83 273	107 073
28. Prašná brána, Praha	82 556	66 641
29. Klášter Hora Matky Boží, Králupy	82 453	48 060
30. Státní hrad Pernštejn	81 154	81 238
31. Státní zámek Buchlovice	80 176	75 935
32. Arcibiskupský palác a Podzámecká zahrada, Kroměříž	79 379	64 807
33. Vyšehrad, Praha	78 394	68 366
34. Státní hrad Křivoklát	76 535	76 736
35. Katedrála sv. Bartoloměje, Plzeň	75 261	185 940
36. Kostel sv. Jakuba, Kutná Hora	72 265	40 493
37. Hrad Český Šternberk	72 007	59 416
38. Státní zámek Valtice	71 293	61 077
39. Hrad Kost	69 926	.
<b>40. Státní hrad a zámek Frýdlant</b>	<b>66 226</b>	<b>55 930</b>

## KOMENTÁŘ

### Pořadí památek České republiky podle návštěvnosti v roce 2023

Zdroj: Národní informační a poradenské středisko pro kulturu (NIPOS)

dokončení

Pořadí a název památky	2023	2022
41. Zámek Děčín a Thunovská kaple	66 000	62 000
42. Státní hrad Bítov	64 033	58 497
43. Státní zámek Vranov nad Dyjí se zříceninou Nový hrádek u Lukova	63 983	59 512
44. Hospital Kuks	62 942	60 087
45. Státní hrad a zámek Jindřichův Hradec	62 893	60 417
46. Loreta Praha	60 790	55 000
47. Hrad Štramberk a zámek Štramberk	59 350	63 092
48. Státní hrad Buchlov	59 149	47 509
49. Státní hrad a zámek Bečov	58 997	49 026
50. Vyhlídková věž Nové radnice, Ostrava	58 855	47 697
51. Znojenské podzemí	58 468	54 896
52. Malostranská mostecká věž, Praha	57 149	46 817
53. Hrad Svojanov	56 776	60 153
54. Vyhlídková věž Staré radnice, Brno	55 805	54 284
<b>55. Státní hrad Bezděz</b>	<b>55 037</b>	<b>54 548</b>
56. Státní hrad Rabí	54 063	54 821
57. Jeruzalémská synagoga, Praha	53 937	42 192
58. Klášter Rosa Coeli, Dolní Kounice	53 930	48 116
59. Státní zámek Červená Lhota	53 774	46 051
60. Zámek Moravský Krumlov	53 582	67 701
<b>61. Hrad Valdštejn</b>	<b>53 306</b>	<b>55 425</b>
62. Hrad Kašperk	52 980	44 965
63. Státní zámek Hradec nad Moravicí	49 901	45 412
64. Zvonice chrámu sv. Mikuláše, Praha	49 035	33 296
65. Státní zámek Žleby	49 028	42 449
66. Státní zámek Telč	48 417	18 508
67. Rotunda sv. Jiří a sv. Vojtěcha na Řípu, Roudnice nad Labem	47 456	30 130
68. Státní hrad Velhartice	45 310	46 171
69. Hrad Kokořín	45 218	.
70. Zámek Dobříš	44 200	24 099
71. Státní hrad Kunětická hora	42 347	13 753
72. Klatovské katakomby, Klatovy	42 223	.
73. Státní zámek Ratibořice	41 986	39 946
<b>74. Skalní hrad a poustevna Sloup</b>	<b>41 932</b>	<b>40 228</b>
75. Kostel sv. Jana Nepomuckého na Zelené hoře, Žďár nad Sázavou	41 549	37 471
76. Státní zámek Kratochvíle	40 590	35 793
77. Státní zámek Milotice	40 485	39 578
78. Státní zámek Náchod	40 194	33 599
79. Státní hrady Točnická a Žebrák	40 012	42 981

Pozn.: Uvedeny pouze údaje za památky, které souhlasily se zveřejněním dat. Ostatní památky vykázaly méně než 40 000 návštěvníků.