

## KOMENTÁŘ

3. 6. 2024

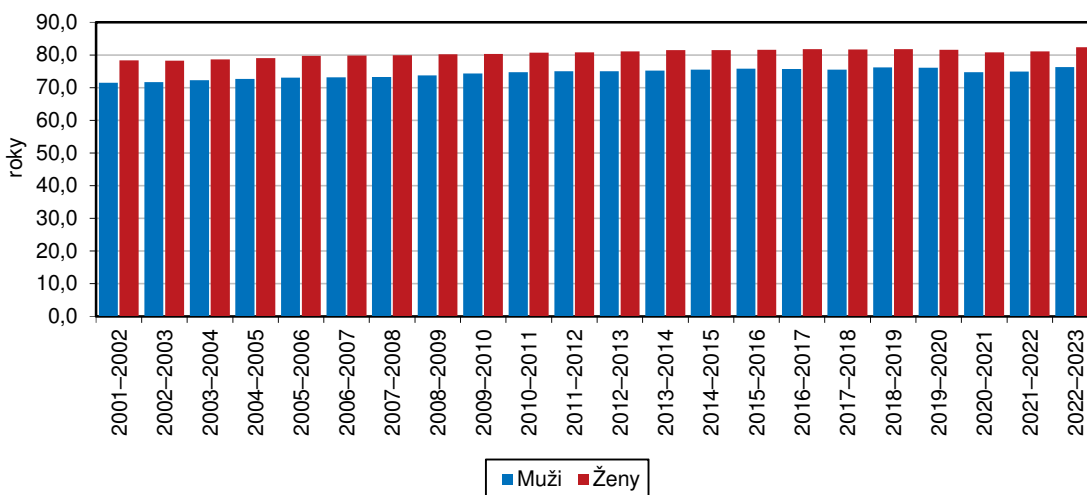
### Naděje dožití obyvatel Libereckého kraje

**Naděje dožití mužů i žen v Libereckém kraji se meziročně zvýšila. Chlapci narozenému v roce 2023 se naděje prodloužila o 1,31 let na 76,19 let, dívky pak o 1,28 let na 82,29 let.**

Český statistický úřad v pravidelných intervalech zpracovává a vydává tzv. úmrtnostní tabulky, které pomocí spolu propojených tabulkových funkcí vyjadřují intenzitu úmrtnosti dané populace. Výsledkem výpočtu je ukazatel naděje dožití (střední délka života), která udává průměrný počet let, který má před sebou jedinec v určitém věku, pokud by zůstaly zachovány úmrtnostní poměry zjištěné ve sledovaném období. Vzhledem k odlišné úmrtnosti mužů a žen se sestavuje odděleně pro obě pohlaví a na krajské úrovni jsou s ohledem na vyloučení nahodilých výkyvů zpracovány za dvouleté kalendářní období.

Muž narozený v Libereckém kraji v roce 2023 má potenciálně před sebou 76,19 let života, žena narozená ve stejném roce by mohla žít 82,29 let. Jedná se o nejvyšší hodnoty od roku 2002. Nárůst úmrtnosti v důsledku pandemie v letech 2020 a 2021 se projevil snížením očekávaných hodnot střední délky života. Pozitivní výsledky v tomto směru přinesl rok 2022 – naděje dožití mužů při narození se meziročně zvýšila o 0,22 roku na 74,88 let, stejný ukazatel u žen zaznamenal nárůst o 0,27 roku na 81,02 let. A tento trend pokračoval také v následujícím roce, kdy hodnota tohoto ukazatele u mužů zaznamenala nárůst o 1,31 let, u žen přírůstek představoval 1,28 let.

Naděje dožití při narození v Libereckém kraji

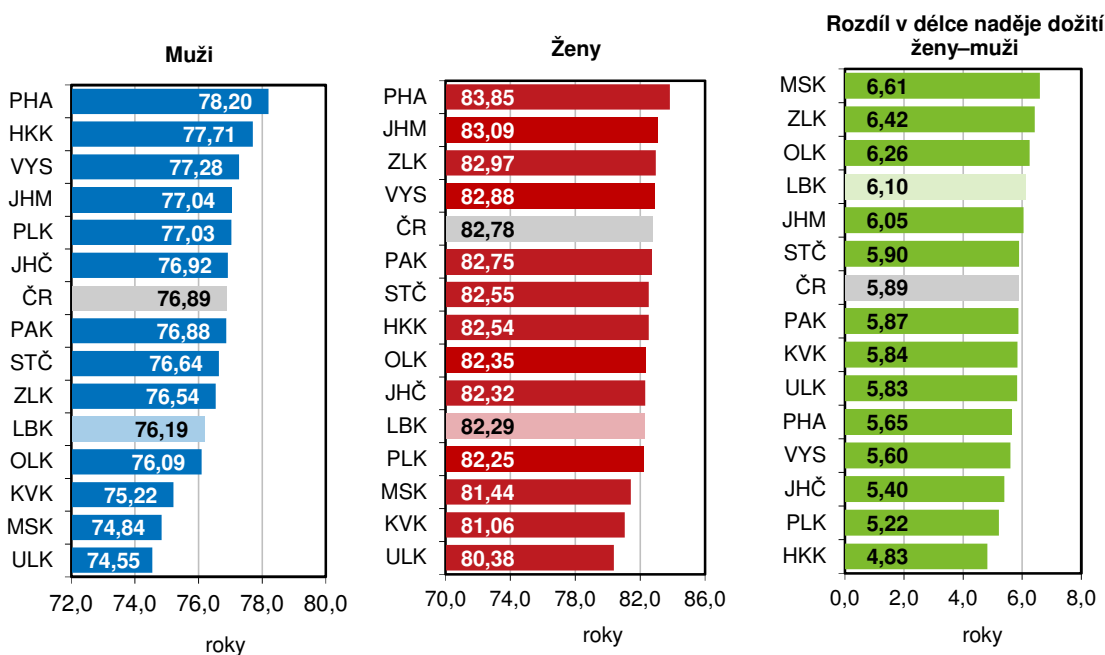


V rámci mezikrajského srovnání byla v roce 2023 nejpříznivější situace u obou pohlaví vykázána v hlavním městě Praze – muži by se zde mohli dožít 78,20 let, ženy 83,85 let. Na opačném konci žebříčku se v případě naděje dožití mužů s věkem 74,55 let a v případě žen s věkem 80,38 let umístil Ústecký kraj. Liberecký kraj u mužského i ženského pohlaví zaznamenal 5. nejnižší hodnoty. Nejmenší rozdíl mezi nadějí dožití žen a mužů byla zjištěna v Královéhradeckém kraji

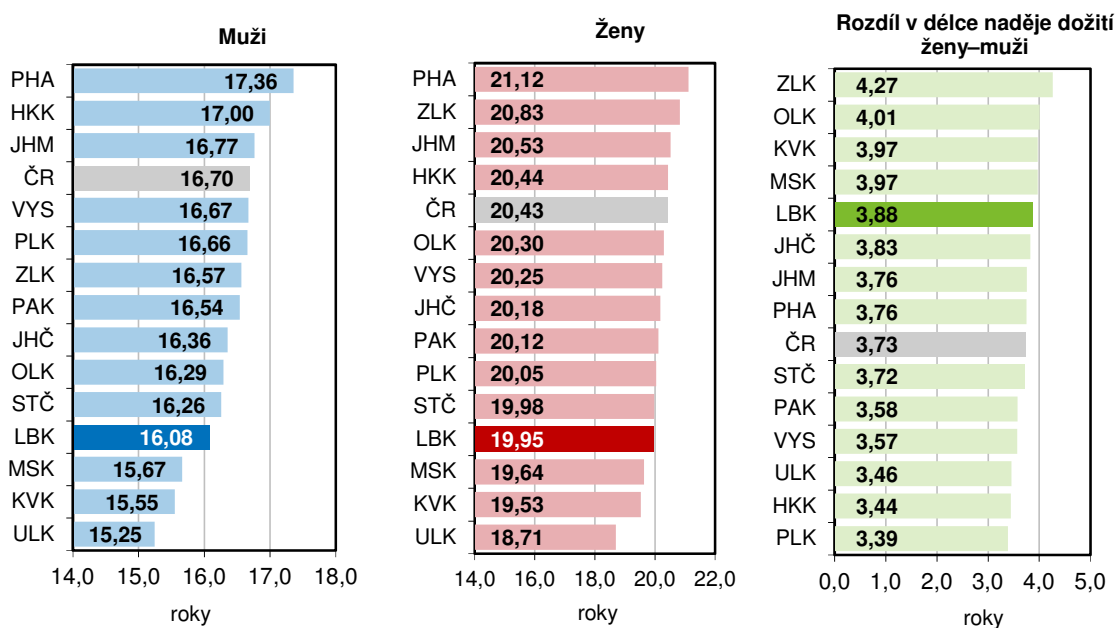
## KOMENTÁŘ

(4,83 let), největší v Moravskoslezském kraji (6,61 let). Rozdíl zjištěný v našem kraji byl 4. nejvyšší a činil 6,10 let.

### Naděje dožití při narození podle krajů (průměr let 2022–2023)



### Naděje dožití ve věku 65 let podle krajů (průměr let 2022–2023)



## KOMENTÁŘ

Muž žijící v Libereckém kraji, který v roce 2023 dovršil 65 let, má před sebou pravděpodobně nejméně ještě 16,08 let života, tj. meziročně o 1,15 let více. Stejně stará žena má před sebou 19,95 let, což je o 1,09 let více než ve srovnání s hodnotou ukazatele v roce 2022. S uvedenými hodnotami Libereckému kraji v mezikrajském srovnání patřila 4. nejhorší pozice. Také v případě tohoto ukazatele byly maximální hodnoty vykázány ve sledovaném roce 2023.

Nejvyšší hodnoty naděje dožití ve věku 65 byla zjištěna u mužů i žen v hlavním městě Praze (17,36 let, resp. 21,12 let), nejnižší v Ústeckém kraji (15,25 let, resp. 18,71 let). Nejmenší rozdíl mezi nadějí dožití žen a mužů byla zjištěna v Plzeňském kraji (3,39 let), největší ve Zlínském kraji (4,27 let). Rozdíl vykázaný v Libereckém kraji ve výši 3,88 let byl 5. nejvyšší.

### Kontakt:

Hana Kořátková

### Krajská správa ČSÚ v Liberci

Oddělení informačních služeb

Tel.: 485 238 811

E-mail: [infoservislbc@czso.cz](mailto:infoservislbc@czso.cz)

## KOMENTÁŘ

*Přílohy:*

### Naděje dožití podle krajů v období let 2022–2023

roky

	Naděje dožití při narození		Rozdíl ženy–muži	Naděje dožití ve věku 65 let		Rozdíl ženy–muži
	muži	ženy		muži	ženy	
<b>Česká republika</b>	<b>76,89</b>	<b>82,78</b>	<b>5,89</b>	<b>16,70</b>	<b>20,43</b>	<b>3,73</b>
Hl. město Praha	78,20	83,85	5,65	17,36	21,12	3,76
Středočeský	76,64	82,55	5,90	16,26	19,98	3,72
Jihočeský	76,92	82,32	5,40	16,36	20,18	3,83
Plzeňský	77,03	82,25	5,22	16,66	20,05	3,39
Karlovarský	75,22	81,06	5,84	15,55	19,53	3,97
Ústecký	74,55	80,38	5,83	15,25	18,71	3,46
<b>Liberecký</b>	<b>76,19</b>	<b>82,29</b>	<b>6,10</b>	<b>16,08</b>	<b>19,95</b>	<b>3,88</b>
Královéhradecký	77,71	82,54	4,83	17,00	20,44	3,44
Pardubický	76,88	82,75	5,87	16,54	20,12	3,58
Vysočina	77,28	82,88	5,60	16,67	20,25	3,57
Jihomoravský	77,04	83,09	6,05	16,77	20,53	3,76
Olomoucký	76,09	82,35	6,26	16,29	20,30	4,01
Zlínský	76,54	82,97	6,42	16,57	20,83	4,27
Moravskoslezský	74,84	81,44	6,61	15,67	19,64	3,97

**KOMENTÁŘ**
**Naděje dožití při narození a ve věku 65 let podle pohlaví v Libereckém kraji**

roky

Období	Naděje dožití při narození		Rozdíl ženy–muži	Naděje dožití ve věku 65 let		Rozdíl ženy–muži
	muži	ženy		muži	ženy	
2001–2002	71,43	78,26	6,83	13,46	16,97	2,75
2002–2003	71,61	78,20	6,59	13,59	16,97	2,69
2003–2004	72,20	78,54	6,34	13,94	17,33	2,89
2004–2005	72,57	78,99	6,41	14,18	17,68	2,82
2005–2006	73,02	79,66	6,64	14,61	18,04	3,03
2006–2007	73,13	79,76	6,63	14,69	18,36	3,14
2007–2008	73,19	79,91	6,71	14,80	18,55	2,97
2008–2009	73,72	80,16	6,44	15,01	18,37	2,88
2009–2010	74,31	80,30	5,99	15,29	18,49	3,05
2010–2011	74,71	80,62	5,92	15,48	18,73	3,07
2011–2012	74,94	80,77	5,83	15,46	18,89	3,11
2012–2013	74,93	81,04	6,12	15,43	19,06	3,25
2013–2014	75,19	81,45	6,26	15,75	19,30	3,16
2014–2015	75,44	81,40	5,96	15,81	19,20	2,80
2015–2016	75,71	81,50	5,79	15,81	19,35	2,87
2016–2017	75,67	81,69	6,01	15,86	19,50	2,77
2017–2018	75,45	81,66	6,21	15,79	19,41	2,70
2018–2019	76,14	81,72	5,59	15,96	19,65	2,93
2019–2020	76,03	81,54	5,51	15,67	19,39	3,72
2020–2021	74,66	80,75	6,09	14,71	18,66	3,95
2021–2022	74,88	81,02	6,14	14,93	18,86	3,93
2022–2023	76,19	82,29	6,10	16,08	19,95	3,88

## KOMENTÁŘ

### Naděje dožití podle jednotek věku a pohlaví v Libereckém kraji v období 2022–2023

Muži	Kolik je vám let?	Ženy	Muži	Kolik je vám let?	Ženy
76,19	0	82,29	25,68	53	30,60
75,41	1	81,42	24,82	54	29,70
74,45	2	80,46	23,96	55	28,79
73,46	3	79,47	23,11	56	27,87
72,47	4	78,48	22,28	57	26,95
71,48	5	77,49	21,45	58	26,03
70,48	6	76,50	20,64	59	25,12
69,49	7	75,50	19,84	60	24,22
68,49	8	74,51	19,06	61	23,35
67,49	9	73,52	18,29	62	22,49
66,50	10	72,53	17,53	63	21,63
65,50	11	71,54	16,80	64	20,79
64,50	12	70,55	16,08	65	19,95
63,51	13	69,55	15,38	66	19,13
62,52	14	68,56	14,69	67	18,31
61,53	15	67,56	14,03	68	17,50
60,54	16	66,57	13,38	69	16,69
59,55	17	65,58	12,75	70	15,90
58,57	18	64,58	12,13	71	15,12
57,60	19	63,59	11,53	72	14,36
56,62	20	62,61	10,95	73	13,61
55,65	21	61,62	10,38	74	12,88
54,68	22	60,64	9,83	75	12,17
53,71	23	59,66	9,29	76	11,48
52,73	24	58,69	8,76	77	10,81
51,76	25	57,71	8,24	78	10,15
50,80	26	56,73	7,74	79	9,52
49,83	27	55,75	7,25	80	8,91
48,86	28	54,77	6,78	81	8,33
47,90	29	53,79	6,33	82	7,77
46,94	30	52,81	5,91	83	7,23
45,98	31	51,83	5,50	84	6,73
45,03	32	50,85	5,12	85	6,25
44,08	33	49,88	4,75	86	5,79
43,13	34	48,90	4,41	87	5,37
42,19	35	47,93	4,10	88	4,97
41,25	36	46,95	3,80	89	4,59
40,32	37	45,97	3,52	90	4,25
39,38	38	45,00	3,27	91	3,93
38,45	39	44,02	3,04	92	3,63
37,52	40	43,04	2,82	93	3,36
36,59	41	42,07	2,62	94	3,11
35,67	42	41,10	2,45	95	2,88
34,74	43	40,13	2,28	96	2,67
33,81	44	39,16	2,14	97	2,49
32,89	45	38,20	2,01	98	2,32
31,97	46	37,24	1,89	99	2,17
31,05	47	36,28	1,78	100	2,03
30,14	48	35,31	1,69	101	1,91
29,24	49	34,35	1,61	102	1,81
28,34	50	33,39	1,54	103	1,72
27,44	51	32,45	1,49	104	1,65
26,56	52	31,52	1,45	105	1,61