

KOMENTÁŘ

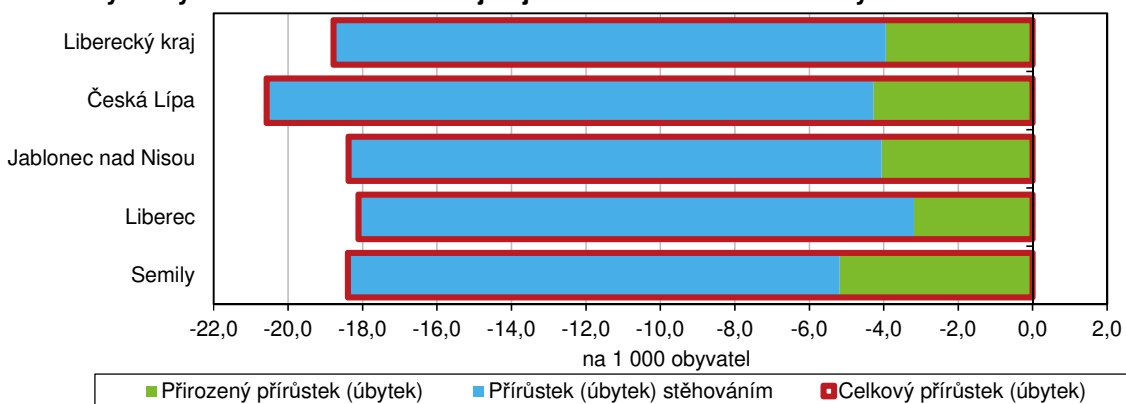
28. 6. 2024

Pohyb obyvatelstva v Libereckém kraji v 1. čtvrtletí 2024 (předběžné výsledky)

Na konci března 2024 žilo v Libereckém kraji 448 625 obyvatel, tj. o 2 103 osob méně než na začátku roku. Během prvních tří měsíců roku tak byl zaznamenán nejen přirozený úbytek obyvatel, ale také záporné migrační saldo. Záporné migrační saldo je důsledkem vysokého počtu vystěhovalých, přičemž velkou část těchto osob představují osoby, kterým na konci března skončila platnost dočasné ochrany, a nepožádaly si o její prodloužení.

Podle předběžných výsledků žilo k 31. březnu 2024 na území Libereckého kraje celkem 448 625 obyvatel, ženy představovaly 50,9 %. Ve srovnání se stavem k 1. 1. 2024 se populace kraje „zúžila“ o 2 103 osob. Přirozenou měnou kraj ztratil 441 obyvatel, stěhováním pak 1 662 obyvatel. Záporného salda bylo tentokrát dosaženo také v případě zahraničního stěhování, v jehož důsledku kraj ztratil 1 664 obyvatel. Saldo vnitřní migrace bylo sice kladné, ale jeho hodnota v daném kontextu zanedbatelná (tj. +2 osob).

Pohyb obyvatel v Libereckém kraji a jeho okresech na 1 000 obyvatel v 1. čtvrtletí



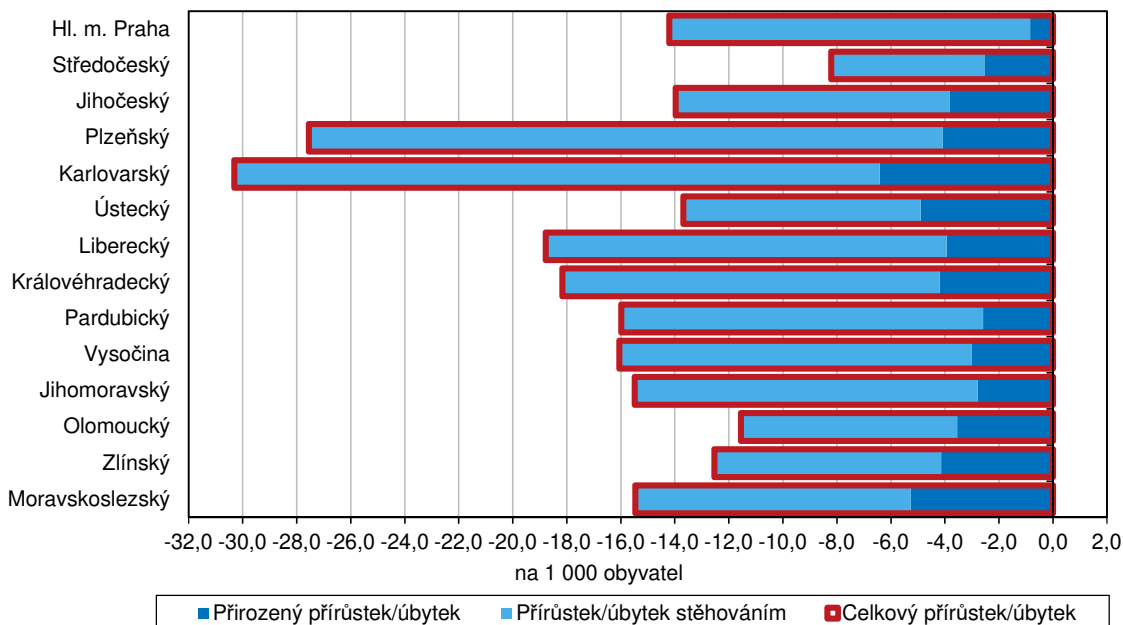
Méně obyvatel vykázaly také všechny okresy Libereckého kraje. Absolutně nejvyšší úbytek zaznamenal okres Liberec (-814 osob), v přepočtu na 1 000 obyvatel se populace nejvýrazněji snížila v okrese Česká Lípa (-20,6 %). Ve všech okresech byl v prvním čtvrtletí letošního roku zaznamenán jak úbytek obyvatel přirozenou měnou tak stěhováním. Zápornými hodnotami pak v okrese Česká Lípa, Jablonec nad Nisou a Semily skončilo také saldo zahraniční i vnitřní migrace. Pouze v případě okresu Liberec byl vykázán kladný zůstatek vnitřního stěhování.

Od počátku roku 2024 se počet obyvatel snížil ve všech krajích České republiky. Absolutně nejvyšší propad byl vykázán u populace hlavního města Prahy (-4 895 osob), nejnižší pak v případě Zlínského kraje (-1 809 osob). Relativně byla situace nejméně příznivá v Karlovarském (-30,3 %), následoval Plzeňský kraj (-27,5 %). Všechny kraje vykázaly záporné saldo přirozené měny i záporné saldo stěhováním. Ve všech regionech bylo dosaženo záporného salda zahraniční migrace, saldo vnitřního stěhování bylo kladné pouze ve Středočeském, Jihočeském,

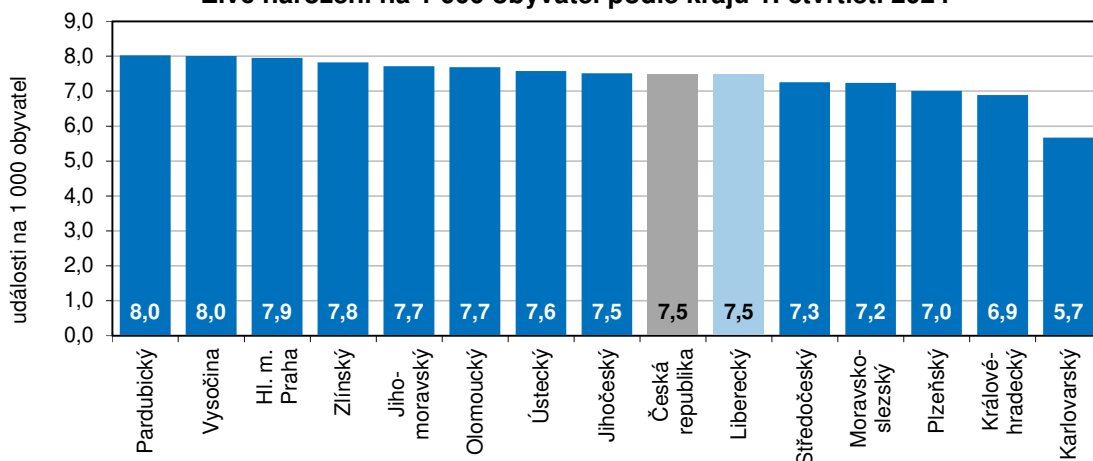
KOMENTÁŘ

Libereckém a Jihomoravském kraji. V úhrnu za Českou republiku počet obyvatel poklesl o 41 023 osob. Přirozenou měnou stát ztratil 9 205 osob a stěhováním 31 818 osob, k 31. 3. 2024 tak zde žilo 10 859 532 obyvatel.

Pohyb obyvatel podle krajů na 1 000 obyvatel v 1. čtvrtletí 2024



Živě narození na 1 000 obyvatel podle krajů 1. čtvrtletí 2024

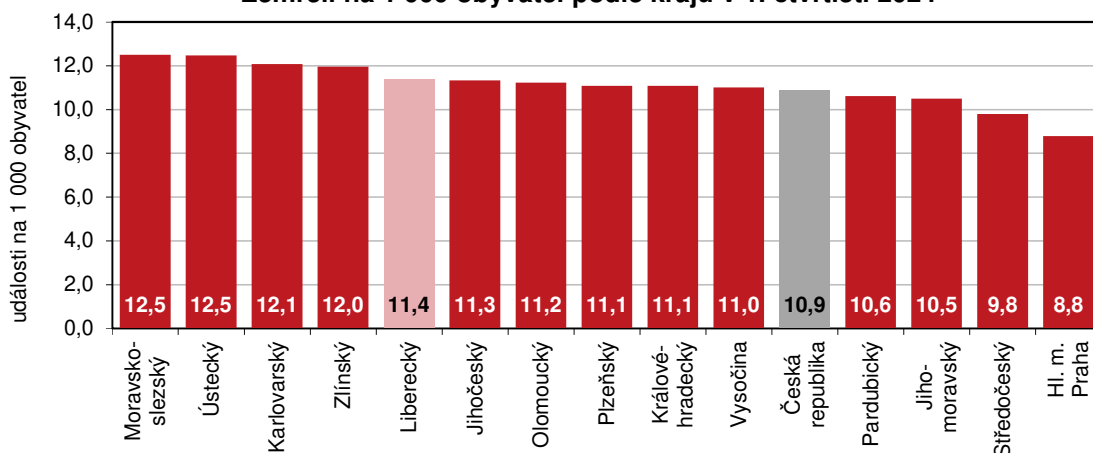


V průběhu 1. čtvrtletí letošního roku se v Libereckém kraji živě narodilo 837 dětí, z toho 452 chlapců. V přepočtu na 1 000 obyvatel to znamená 7,5 dětí, tj. společně s Jihočeským krajem 6. nejnižší hodnota. Ve srovnání se stejným obdobím roku 2023 přišlo na svět o 104 dětí (11,1 %) méně. V pořadí jako první se narodilo 45,9 % uvedených dětí, 38,6 % se narodilo jako druhé a 15,5 % jako třetí a další. Většina živě narozených dětí se narodila nesezdaným párům (53,2 %). V mezikrajském žebříčku se jedná o 3. nejvyšší hodnotu, vyšší podíl živě narozených

KOMENTÁŘ

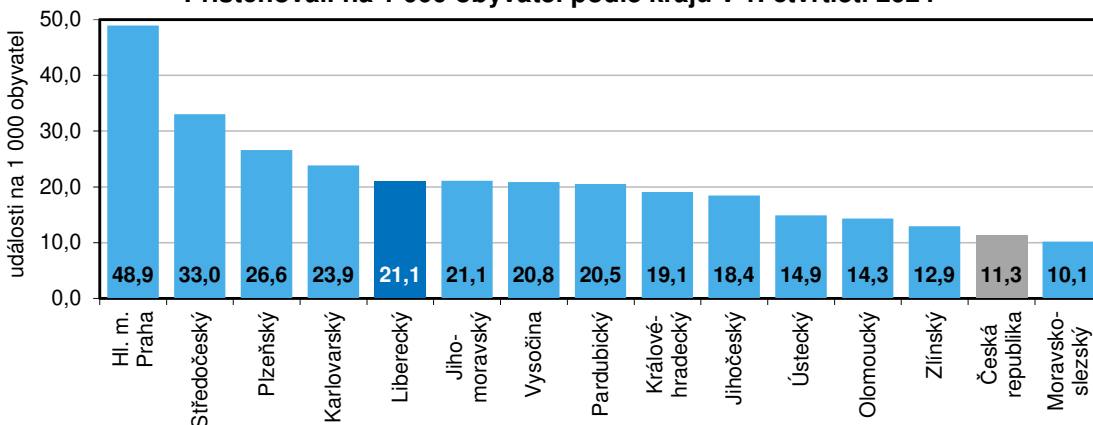
mimo manželství byl vykázán již jen v Ústeckém (64,1 %) a Karlovarském kraji (61,2 %). Na opačném konci srovnání se s podílem 39,7 % umístilo hlavní město Praha. Mezi okresy našeho kraje byl nejvyšší podíl dětí narozených mimo manželství vykázán v okrese Jablonec nad Nisou (56,1 %), s nepatrným odstupem druhý nejvyšší podíl zaznamenal okres Česká Lípa (56,0 %). Tyto regiony pak v rámci 77 okresů obsadily 63. a 64. příčku. Okres Liberec se s 51,3% podílem umístil na 40. místě a okresu Semily s hodnotou 50,4 % patřila 37. pozice. Napříč okresy České republiky se pak podíl živě narozených mimo manželství pohyboval v rozmezí od 33,8 % v okrese Žďár nad Sázavou do 74,0 % v okrese Most.

Zemřelí na 1 000 obyvatel podle krajů v 1. čtvrtletí 2024



Ve sledovaném období v Libereckém kraji zemřelo 1 278 osob, (tj. o 40 osob a 3,0 % méně než ve stejném období loňského roku), mezi kterými z 52,0 % převažovali muži. V přepočtu na 1 000 obyvatel připadlo 11,4 zemřelých, což je v rámci mezikrajského srovnání 5. nejvyšší hodnota. Nejvíce zemřelých na 1 000 obyvatel bylo zjištěno v Moravskoslezském a Ústeckém kraji (shodně 12,5 %), nejméně v hlavním městě Praze (8,8 %). Do jednoho roku od narození zemřelo v našem regionu 1 dítě, kojenecká úmrtnost tak činila 1,2‰. Mezi zemřelými byla nejčetněji zastoupena věková skupina osob ve věku 70–79 let (32,6 % z celkového počtu zemřelých), druhou nejpočetnější skupinou byly osoby ve věku 80–89 let (31,5% podíl).

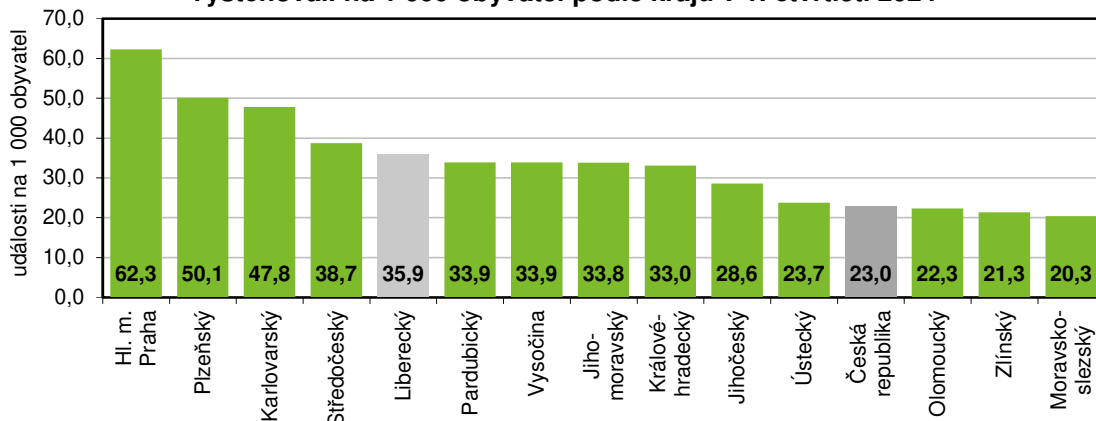
Přistěhovalí na 1 000 obyvatel podle krajů v 1. čtvrtletí 2024



KOMENTÁŘ

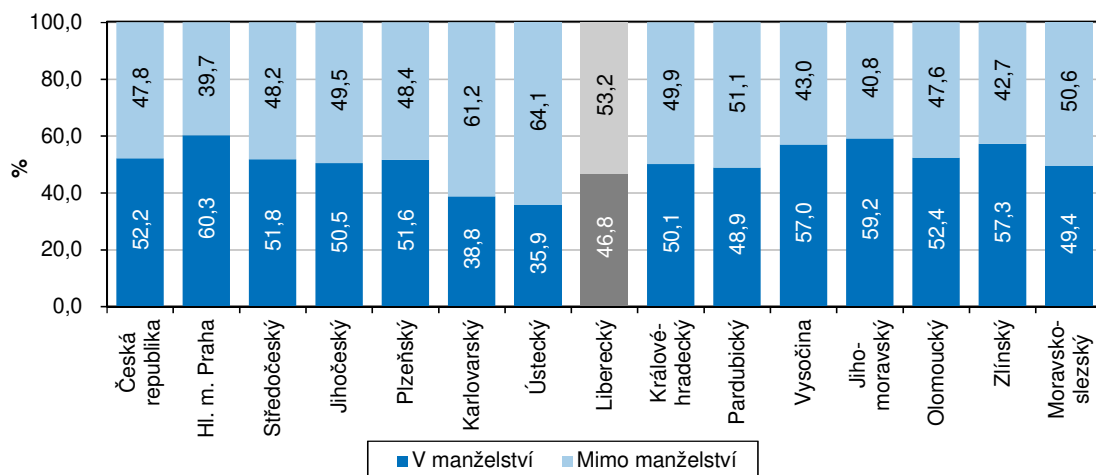
Do Libereckého kraje se v průběhu 1. čtvrtletí 2024 přistěhovalo 1 321 osob z jiných krajů České republiky (meziroční méně o 181 osob a 12,1 %) a 1 041 osob z ciziny (pokles o 381 osob a 26,8 %). Do jiných krajů se odstěhovalo 1 319 osob (meziročně -364 osob, -21,6 %), do zahraničí 2 705 osob (meziročně +2 510 osob, +1 287,2 %).

Vystěhovalí na 1 000 obyvatel podle krajů v 1. čtvrtletí 2024



V 1. čtvrtletí 2024 bylo v Libereckém kraji uzavřeno 116 sňatků (meziročně o 34 události méně, tj. -22,7 %). Na 1 000 obyvatel tak bylo v tomto období v našem kraji uzavřeno 1,0 manželství. Z pohledu krajů bylo nejvíce manželství uzavřeno v hlavním městě Praze (1,4 ‰), nejméně v kraji Zlínském a Vysočina (shodně 0,9 ‰). V případě 53 sňatků (45,7 %) byli oba snoubenci svobodní. Pro 64 ženichů a 74 nevěst se jednalo o první sňatek, do druhého a dalšího manželství pak vstupovalo 52 ženichů a 47 nevěst.

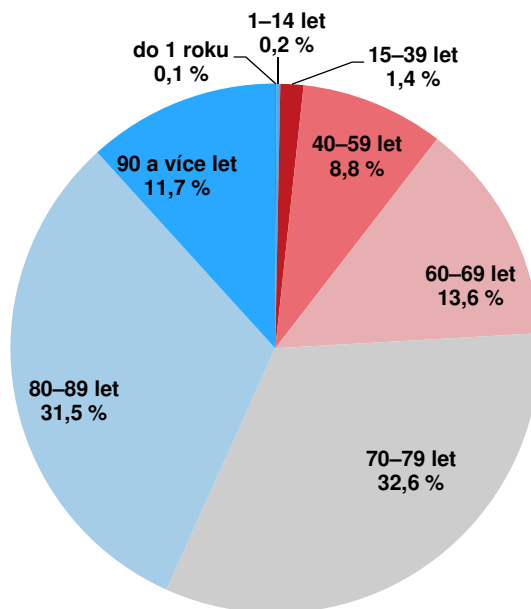
Živě narozené děti podle legitimacy a krajů v 1. čtvrtletí 2024



Během prvních tří měsíců roku 2024 bylo v našem kraji ukončeno rozvodem 223 manželství, tedy stejně jako v 1. čtvrtletí 2023. V 66,4 % se jednalo o společné rozhodnutí partnerů. Více než 63 % rozvedených manželství mělo v péči nezletilé děti, nejčastěji se rozváděla manželství se dvěma nezletilými dětmi (33,2 % všech rozvedených svazků).

KOMENTÁŘ

Zemřelí v Libereckém kraji podle věku v 1. čtvrtletí 2024



Poznámka:

Veškeré údaje se týkají občanů České republiky a cizinců s trvalým pobytem v České republice, občanů třetích zemí s přechodným pobytem na území České republiky na základě dlouhodobého víza (nad 90 dnů) nebo povolení k dlouhodobému pobytu, občanů zemí EU, Norska, Švýcarska, Islandu, Lichtenštejnska a jejich rodinných příslušníků s hlášeným přechodným pobytem na území České republiky a cizinců s platným azylem v České republice. Od roku 2022 jsou do obyvatelstva zahrnovány osoby s udělenou dočasnou ochranou v České republice s obvyklým pobytem v ČR. Údaje zohledňují rovněž události (sňatky, narození a úmrtí) českých občanů s trvalým pobytem na území ČR, které nastaly v cizině a byly zaregistrovány zvláštní matrikou v Brně.

Více informací v publikaci Stav a pohyb obyvatelstva v ČR – 1. čtvrtletí 2024

Kontakt:

Hana Koťátková

Krajská správa ČSÚ v Liberci

Oddělení informačních služeb

T: 485 238 811

E: infoservislbc@csu.gov.cz

Oddělení informačních služeb – Krajská správa ČSÚ v Liberci

Informace o inflaci, HDP, obyvatelstvu, průměrných mzdách a mnohé další najdete na stránkách

Českého statistického úřadu: www.csu.gov.cz/liberecky | tel.: 485 238 811, e-mail: infoservislbc@csu.gov.cz

KOMENTÁŘ

Přílohy:

Stav a pohyb obyvatelstva v Libereckém kraji a jeho okresech v 1. čtvrtletí 2024

	Liberecký kraj	v tom okresy			
		Česká Lípa	Jablonec nad Nisou	Liberec	Semily
Počet obyvatel k 31. 3. 2024	448 625	102 981	92 886	179 995	72 763
v tom:					
muži	220 221	50 888	45 386	87 880	36 067
ženy	228 404	52 093	47 500	92 115	36 696
Celkový přírůstek (úbytek) obyvatel	-2 103	-529	-426	-814	-334
v tom:					
muži	-717	-185	-109	-304	-119
ženy	-1386	-344	-317	-510	-215
Živě narození	837	182	171	351	133
z toho chlapci	452	102	92	186	72
v tom podle pořadí narození dítěte (%):					
první	45,9	45,1	43,3	49,3	41,4
druhé	38,6	37,4	40,9	37,0	41,4
třetí a další	15,5	17,6	15,8	13,7	17,3
v tom podle legitimacy (%):					
v manželství	46,8	44,0	43,9	48,7	49,6
mimo manželství	53,2	56,0	56,1	51,3	50,4
Zemřelí					
z toho do 1 roku	1	1	-	-	-
Kojenecká úmrtnost ¹⁾	1,2	5,5	-	-	-
Přirozený přírůstek (úbytek) obyvatel	-441	-110	-94	-143	-94
v tom:					
muži	-212	-62	-28	-82	-40
ženy	-229	-48	-66	-61	-54
Přistěhovalí	2 362	606	639	1 477	450
v tom:					
z ČR	1 321	437	424	937	333
z ciziny	1 041	169	215	540	117
Vystěhovalí	4 024	1 025	971	2 148	690
v tom:					
do ČR	1 319	486	504	775	364
do ciziny	2 705	539	467	1 373	326

¹⁾ zemřelí do 1 roku na 1 000 živě narozených

KOMENTÁŘ
Stav a pohyb obyvatelstva v Libereckém kraji a jeho okresech v 1. čtvrtletí 2024

dokončení

	Liberecký kraj	v tom okresy			
		Česká Lípa	Jablonec nad Nisou	Liberec	Semily
Přírůstek (úbytek) obyvatel stěhováním	-1 662	-419	-332	-671	-240
v tom:					
muži	-505	-123	-81	-222	-79
ženy	-1 157	-296	-251	-449	-161
v tom:					
saldo vnitřního stěhování	2	-49	-80	162	-31
saldo zahraniční migrace	-1 664	-370	-252	-833	-209
Sňatky	116	20	26	50	20
Ženich					
první sňatek	64	6	17	29	12
druhý a další sňatek	52	14	9	21	8
Nevěsta					
první sňatek	74	10	14	36	14
druhý a další sňatek	47	12	9	18	8
Oba snoubenci svobodní	53	3	14	25	11
Rozvody	223	44	42	100	37
z toho (%):					
na návrh ženy	19,7	31,8	23,8	14,0	16,2
společný návrh	66,4	52,3	61,9	76,0	62,2
v tom podle počtu nezletilých dětí (%):					
žádné	36,8	38,6	40,5	35,0	35,1
jedno	28,3	29,5	31,0	30,0	18,9
dvě	33,2	31,8	23,8	33,0	45,9
tří a více	1,8	-	4,8	2,0	-

KOMENTÁŘ
Pohyb obyvatelstva podle krajů v 1. čtvrtletí 2024

	Sňatky	Rozvody	Živě narození	Zemřelí	Přirozený přírůstek/úbytek	Přistěhovalí	Vystěhovalí	Přírůstek/úbytek stěhováním	Celkový přírůstek/úbytek
Absolutní údaje									
Česká republika	3 174	5 022	20 299	29 504	-9 205	30 498	62 316	-31 818	-41 023
v tom kraj:									
Hl. město Praha	495	567	2 739	3 028	-289	16 853	21 459	-4 606	-4 895
Středočeský	405	739	2 627	3 545	-918	11 952	14 008	-2 056	-2 974
Jihočeský	188	300	1 221	1 843	-622	2 997	4 648	-1 651	-2 273
Plzeňský	191	292	1 068	1 689	-621	4 054	7 632	-3 578	-4 199
Karlovarský	80	148	415	885	-470	1 748	3 499	-1 751	-2 221
Ústecký	246	386	1 526	2 511	-985	3 001	4 775	-1 774	-2 759
Liberecký	116	223	837	1 278	-441	2 362	4 024	-1 662	-2 103
Královéhradecký	160	255	952	1 532	-580	2 637	4 570	-1 933	-2 513
Pardubický	145	225	1 058	1 398	-340	2 703	4 470	-1 767	-2 107
Vysočina	117	213	1 030	1 416	-386	2 682	4 362	-1 680	-2 066
Jihomoravský	371	556	2 352	3 199	-847	6 428	10 302	-3 874	-4 721
Olomoucký	153	307	1 208	1 765	-557	2 244	3 503	-1 259	-1 816
Zlínský	129	261	1 128	1 725	-597	1 865	3 077	-1 212	-1 809
Moravskoslezský	378	550	2 138	3 690	-1 552	2 996	6 011	-3 015	-4 567
Relativní údaje (na 1 000 obyvatel středního stavu)									
Česká republika	1,2	1,9	7,5	10,9	-3,4	11,3	23,0	-11,7	-15,1
v tom kraj:									
Hl. město Praha	1,4	1,6	7,9	8,8	-0,8	48,9	62,3	-13,4	-14,2
Středočeský	1,1	2,0	7,3	9,8	-2,5	33,0	38,7	-5,7	-8,2
Jihočeský	1,2	1,8	7,5	11,3	-3,8	18,4	28,6	-10,1	-14,0
Plzeňský	1,3	1,9	7,0	11,1	-4,1	26,6	50,1	-23,5	-27,5
Karlovarský	1,1	2,0	5,7	12,1	-6,4	23,9	47,8	-23,9	-30,3
Ústecký	1,2	1,9	7,6	12,5	-4,9	14,9	23,7	-8,8	-13,7
Liberecký	1,0	2,0	7,5	11,4	-3,9	21,1	35,9	-14,8	-18,8
Královéhradecký	1,2	1,8	6,9	11,1	-4,2	19,1	33,0	-14,0	-18,2
Pardubický	1,1	1,7	8,0	10,6	-2,6	20,5	33,9	-13,4	-16,0
Vysočina	0,9	1,7	8,0	11,0	-3,0	20,8	33,9	-13,1	-16,1
Jihomoravský	1,2	1,8	7,7	10,5	-2,8	21,1	33,8	-12,7	-15,5
Olomoucký	1,0	2,0	7,7	11,2	-3,5	14,3	22,3	-8,0	-11,5
Zlínský	0,9	1,8	7,8	12,0	-4,1	12,9	21,3	-8,4	-12,5
Moravskoslezský	1,3	1,9	7,2	12,5	-5,3	10,1	20,3	-10,2	-15,5

KOMENTÁŘ
Podíl dětí narozených mimo manželství podle okresů České republiky v 1. čtvrtletí 2024

	Podíl dětí narozených mimo manželství (%)	Pořadí		Podíl dětí narozených mimo manželství (%)	Pořadí
Česká republika	47,8	X	Beroun	51,2	39.
v tom okres:			Liberec	51,3	40.
Žďár n. Sázavou	33,8	1.	Rychnov n. Kněžnou	51,3	41.
Brno - venkov	34,8	2.	Plzeň - jih	51,5	42.
Zlín	36,7	3.	Chrudim	51,7	43.
Praha - východ	38,4	4.	Znojmo	51,8	44.
Uherské Hradiště	38,6	5.	Kroměříž	52,0	45.
Brno - město	38,7	6.	Český Krumlov	52,1	46.
Praha	39,7	7.	Tábor	52,3	47.
Praha - západ	39,9	8.	Pardubice	52,5	48.
Pelhřimov	41,1	9.	Kutná Hora	52,6	49.
Nový Jičín	41,8	10.	Náchod	52,8	50.
Vyškov	42,3	11.	Litoměřice	53,4	51.
Hradec Králové	42,6	12.	Klatovy	53,5	52.
Plzeň - sever	42,6	13.	Mělník	53,5	53.
Hodonín	42,7	14.	Trutnov	53,9	54.
Blansko	42,7	15.	Kolín	54,1	55.
Opava	42,8	16.	Mladá Boleslav	54,2	56.
Třebíč	42,9	17.	Jičín	54,2	57.
Benešov	44,2	18.	Prostějov	54,4	58.
Olomouc	44,3	19.	Příbram	54,5	59.
Břeclav	44,8	20.	Rokycany	55,1	60.
Frýdek - Místek	44,9	21.	Jeseník	55,2	61.
České Budějovice	45,2	22.	Ostrava - město	55,9	62.
Plzeň - město	45,4	23.	Česká Lípa	56,0	63.
Prachatice	45,8	24.	Jablonec n. Nisou	56,1	64.
Kladno	46,3	25.	Rakovník	56,9	65.
Přerov	46,9	26.	Karviná	57,2	66.
Havlíčkův Brod	47,8	27.	Karlovy Vary	57,3	67.
Šumperk	47,9	28.	Cheb	58,2	68.
Nymburk	48,6	29.	Písek	60,5	69.
Strakonice	48,8	30.	Chomutov	62,9	70.
Jindřichův Hradec	49,0	31.	Teplice	63,0	71.
Tachov	49,1	32.	Bruntál	63,0	72.
Vsetín	49,2	33.	Děčín	64,0	73.
Ústí n. Orlicí	49,8	34.	Ústí n. Labem	65,9	74.
Domažlice	50,0	35.	Louny	67,9	75.
Svitavy	50,0	36.	Sokolov	69,0	76.
Semily	50,4	37.	Most	74,0	77.
Jihlava	51,1	38.			

KOMENTÁŘ

Pohyb obyvatelstva v Libereckém kraji v 1. čtvrtletí daného roku

