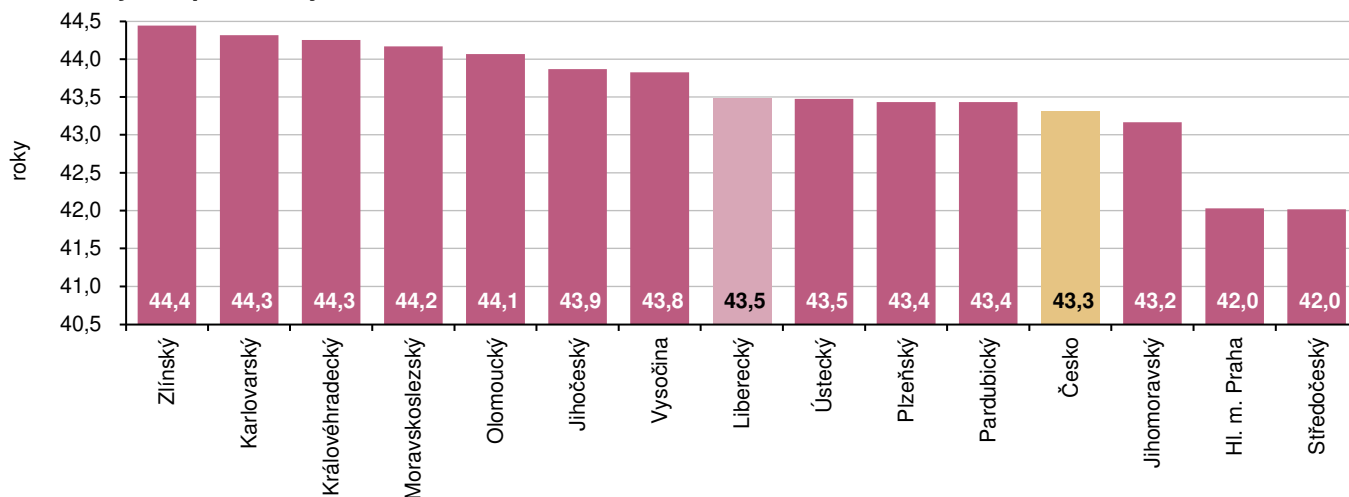


LIBERECKÝ KRAJ Z POHLEDU STATISTIKY

Věkové složení obyvatel k 31. 12. 2025

Průměrný věk obyvatel Libereckého kraje ke konci roku 2025 činil 43,5 let. Meziročně se tak zvýšil o 0,3 roku, ve srovnání s rokem 1991 obyvatelstvo našeho kraje zestárl o 7,8 let. V případě okresů Libereckého kraje nejnižší průměrný věk zaznamenal okres Liberec (42,9 let). Druhým nejmladším územním celkem je okres Česká Lípa (43,5 let), třetím okres Jablonec nad Nisou (43,8 let) a čtvrtý okres Semily s průměrným věkem 44,5 let. Mezi 215 obcemi našeho kraje se průměrný věk pohyboval v intervalu od 37,6 let v obci Radvanec (okres Česká Lípa) do 54,3 let v obci Troskovice (okres Semily).

Průměrný věk podle krajů k 31. 12. 2025

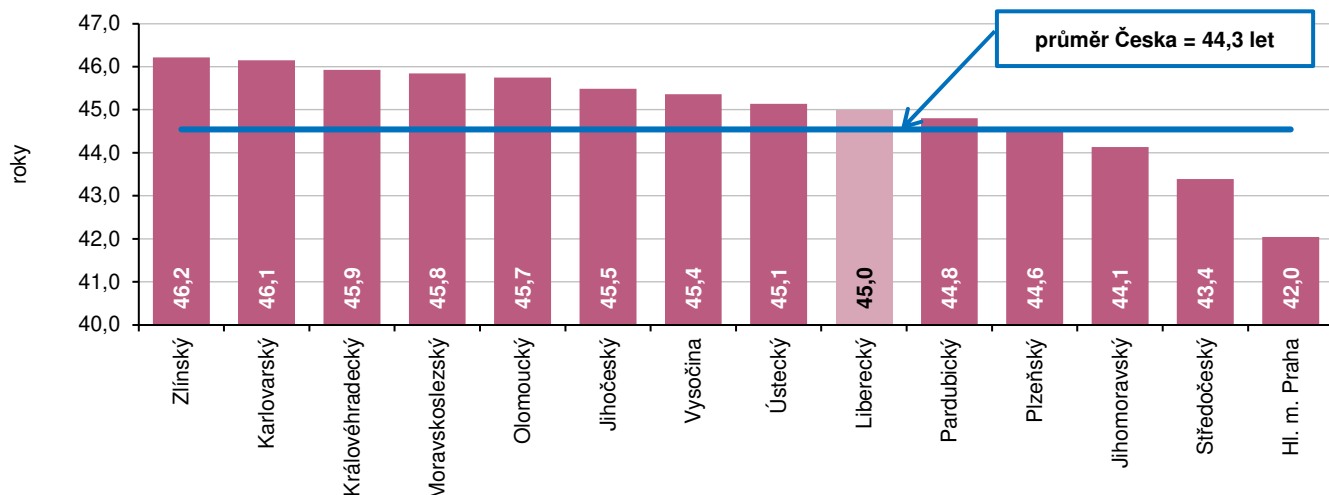


V populaci Libereckého kraje k 31. 12. 2025 převažovaly z 50,8 % ženy a jejich průměrný věk dosáhl 44,9 let. Průměrný věk mužů činil 42,0 let a byli tak oproti ženám o 2,9 roku mladší.

Věkový medián, který rozděluje danou populaci na dvě stejně početné části (počet obyvatel mladších než mediánový věk je tak stejný jako počet osob starších než mediánový věk), činil v našem regionu 45,0 let (v případě žen 46,5 let, v případě mužů 43,4 let).

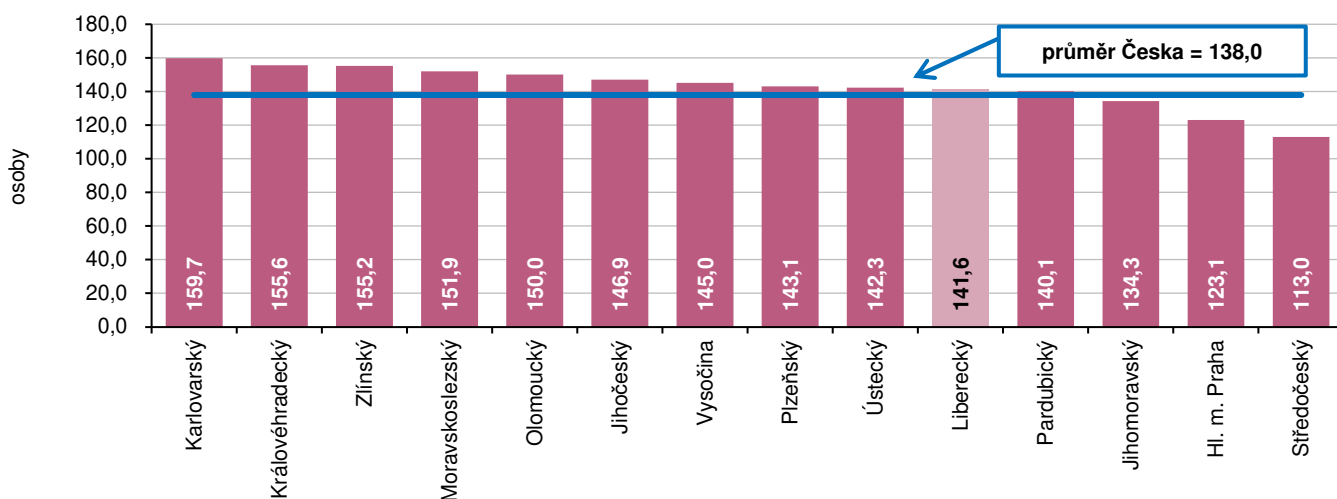
Ke konci roku 2025 žilo na území Libereckého kraje 67 107 dětí ve věku 0–14 let (tj. meziročně méně o 2 270 osob), z toho 51,2 % představovali chlapci. Podíl této věkové skupiny na celkovém počtu obyvatel kraje dosáhl 15,0 % a meziročně se snížil o 0,5 procentních bodů. Populaci ve věku 15–64 let reprezentovalo 286 452 osob (meziročně +787 osob, zvýšení podílu o 0,3 p. b. na 63,9 %) a také v této skupině převažovali muži (51,1 %). Kategorie obyvatel ve věku 65 a více let čítala 95 051 osob (+599 osob, nárůst podílu o 0,2 p. b. na 21,2 %) a v tomto případě měly rozhodující zastoupení ženy (57,8 %).

Věkový medián podle krajů k 31. 12. 2025



Hodnota indexu stáří (počet osob ve věku 65 a více let na 100 dětí ve věku 0–14 let) se meziročně zvýšila a ke konci roku 2025 připadlo na 100 dětí 141,6 seniorů. Velmi výrazný rozdíl je patrný v případě indexu stáří u žen a mužů. Zatímco na 100 chlapců ve věku 0–14 let připadlo na konci loňského roku 116,9 seniorů, na 100 dívek ve stejném věku 167,5 seniorek. Důvodem je převaha žen v nejvyšších věkových kategoriích. Mezi okresy Libereckého kraje byla nejvyšší hodnota indexu stáří zjištěna v okrese Semily (156,1). Krajská hodnota tohoto ukazatele byla překročena také v okresech Jablonec nad Nisou (144,8) a Česká Lípa (143,8). V okrese Liberec na 100 dětí připadlo 133,2 seniorů.

Index stáří podle krajů k 31. 12. 2025



Dalším ukazatelem, kterým je možné popsat demografickou situaci v rámci daného území, je index ekonomické závislosti. Ten vyjadřuje poměr mezi osobami ve věku 0–19 let a 65 a více let na obyvatele ve věku 20–64 let. K 31. 12. 2025 tak v Libereckém kraji připadlo na 100 osob ve věku 20–64 let 73,2 osob ve věku do 19 let a nad 65 let. Nejvíce je z tohoto pohledu zatížen okres Semily (78,0), který následoval okres Jablonec nad Nisou (75,7). Okres Liberec na 100 osob ve věku 20 až 64 let evidoval 71,4 osob do 19 let a nad 65 let, okres Česká Lípa pak 71,0 osob.

Index závislosti mladých ilustruje, kolik osob ve věku 0 až 19 let připadá na 100 osob ve věku 20 až 64 let. Tento index dosáhl k poslednímu dni roku 2025 v našem kraji hodnoty 36,5 osob. Nejvíce dětí a mladistvých připadlo na 100 osob 20 až 64letých v okrese Jablonec nad Nisou (37,2), následoval okres Liberec a Semily (shodně 36,7). Okres Česká Lípa pak na 100 osob 20 až 64letých evidoval 35,3 dětí a mladistvých do 19 let.

Počet osob ve věku 65 a více let na 100 osob ve věku 20 až 64 let charakterizuje index závislosti seniorů. Hodnota tohoto indexu v roce 2025 činila v našem kraji 36,7 seniorů, v okrese Semily dosáhla 41,2, v okrese Jablonec nad Nisou 38,4, v okrese Česká Lípa 35,7 a v okrese Liberec 34,6 seniorů na 100 osob 20 až 64letých.

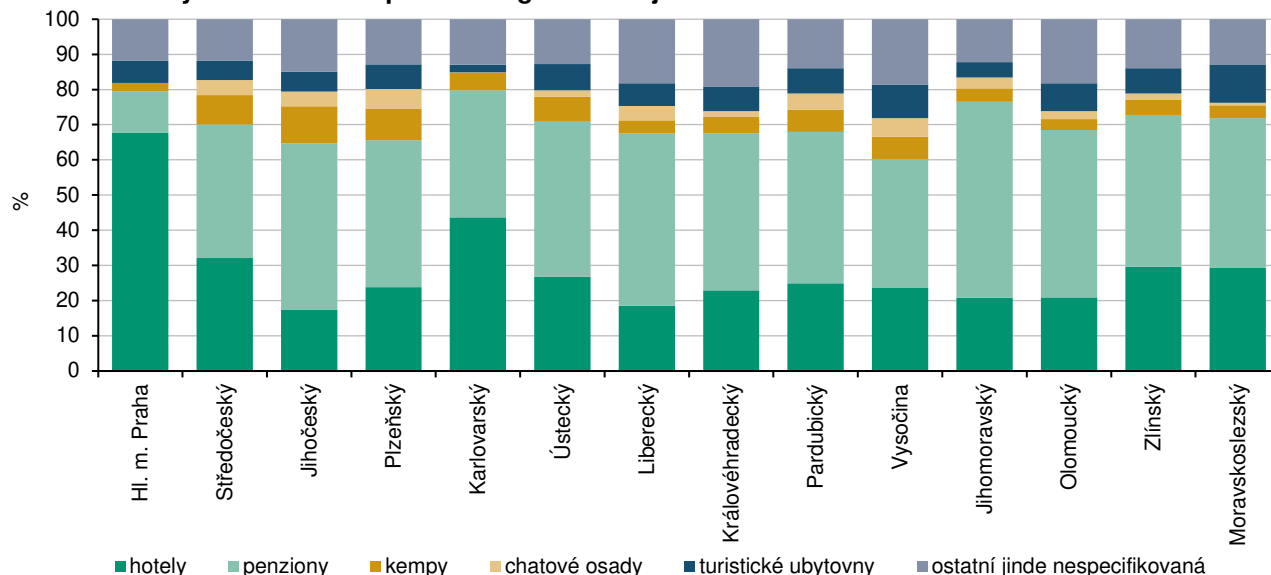
Kapacity ubytovacích zařízení podle kategorie v roce 2025

Ke konci roku 2025 bylo v Registru ubytovacích zařízení na území Libereckého kraje evidováno 920 hromadných ubytovacích zařízení (HUZ) a ve srovnání s loňským rokem se jejich počet snížil o 6 subjektů (-0,6 %). Meziročně poklesl počet turistických ubytoven (-5 zařízení), ostatních HUZ (-4 zařízení), chatových osad (-3 zařízení) a také 1 tříhvězdičkový

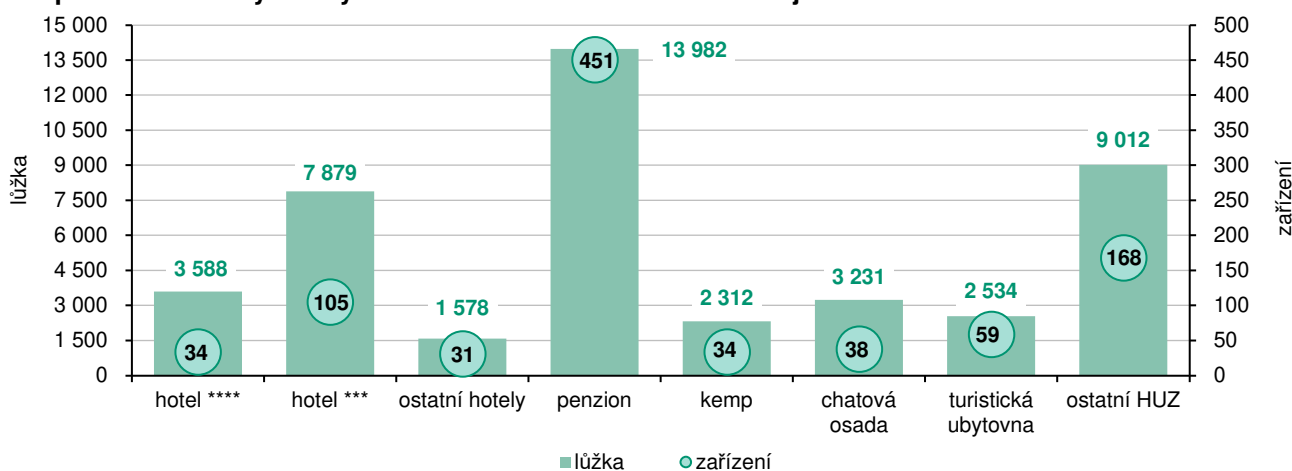
hotel. K navýšení došlo u penzionů (+3 zařízení), přibyl 1 dvouhvězdičkový hotel, 1 jednohvězdičkový a 1 hotel garni. Vůbec poprvé byl hostům v našem regionu k dispozici pětihvězdičkový hotel. Počet čtyřhvězdičkových hotelů a kempů se meziročně nezměnil. Z regionálního pohledu se počet HUZ snížil pouze v okrese Semily, a to o 8 zařízení, v okrese Česká Lípa 2 zařízení přibyla a ve zbývajících dvou okresech zůstala na úrovni roku 2024.

Podíl našeho kraje na republikovém úhrnu 10 012 zařízení dosáhl 9,2 % a v rámci mezikrajského srovnání byl 4. nejvyšší. Při přepočtu na 10 000 obyvatel obsadil Liberecký kraj s hodnotou 20,5 HUZ 2. nejvyšší pozici, první místo tohoto srovnání patřilo jen velmi těsně Karlovarskému kraji (20,7 HUZ).

Hromadná ubytovací zařízení podle kategorie a krajů v roce 2025



Kapacita hromadných ubytovacích zařízení v Libereckém kraji v roce 2025



Hromadná ubytovací zařízení v Libereckém kraji v roce 2025 disponovala 14 548 pokoji (meziročně +104 pokojů a 6,7 % republikové kapacity 217 701 pokojů) a 44 116 lůžky (meziročně -171 lůžek a 7,8 % republikové kapacity 562 467 lůžek). Meziroční změny souvisí především se zvýšením počtu hotelů s počtem dvě a méně hvězdiček, včetně hotelů garni (+94 pokojů, +299 lůžek) a ostatních HUZ (+40 pokojů, +164 lůžek). K poklesu došlo u čtyř a tříhvězdičkových hotelů (-33 pokojů, -223 lůžek) nebo turistických ubytoven a chatových osad (-19 pokojů, -420 lůžek). Celkově bylo v hotelech soustředěno 5 282 pokojů s 13 045 lůžky, v penzionech bylo k dispozici 4 501 pokojů s 13 982 lůžky. Chatové osady disponovaly 862 pokoji a 3 231 lůžky, v turistických ubytovnách se nacházelo 664 pokojů a 2 534 lůžek, v kempech 599 pokojů a 2 312 lůžek. Lůžková kapacita tzv. ostatních ubytovacích zařízení představovala 2 640 pokojů a 9 012 lůžek. Celkovou kapacitu HUZ dotváří ještě 3 820 míst pro stany a karavany, jejich počet se meziročně zvýšil o 144 míst (+3,9 %), z toho 3 437 míst (90,0 %) nabízejí kempy.

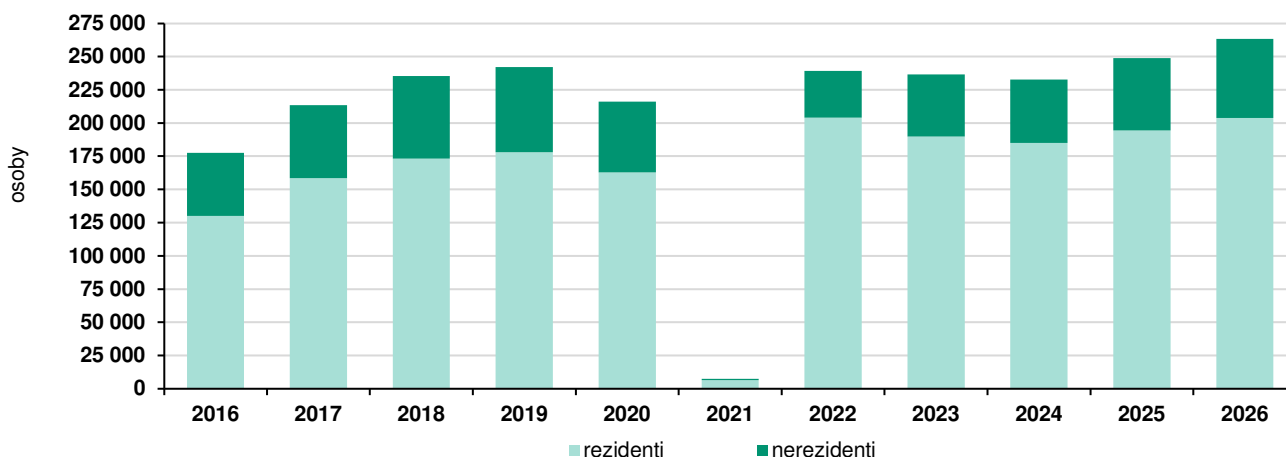
Z pohledu okresů Libereckého kraje bylo nejvíce hromadných ubytovacích zařízení v loňském roce soustředěno v okrese Jablonec nad Nisou (358 zařízení s 4 913 pokoji a 14 685 lůžky), s 275 zařízeními s 3 495 pokoji a 11 184 lůžky následoval okres Semily. Na území okresu Česká Lípa bylo v nabídce HUZ 146 zařízení s 2 908 pokoji a 9 242 lůžky, v okrese Liberec bylo hostům k dispozici 141 ubytovacích zařízení s 3 232 pokoji a 9 005 lůžky. Ve všech okresech kraje byly nejčastěji zastoupeny penziony. Jejich nejvyšší podíl zaznamenal okres Jablonec nad Nisou (58,7 % z celkového počtu HUZ v okrese), nejnižší okres Česká Lípa (37,0 %). Okres Liberec vykázal nejvyšší procentní zastoupení hotelů (26,2 %)

a turistických ubytoven (9,2 %), okres Česká Lípa zaznamenal nejvyšší podíl kempů (8,9 %) a chatových osad (21,2 %) a v okrese Semily byl vykázán nejvyšší podíl ostatních HUZ (25,8 %).

Návštěvnost ubytovacích zařízení v 1. čtvrtletí 2026 (předběžné údaje)

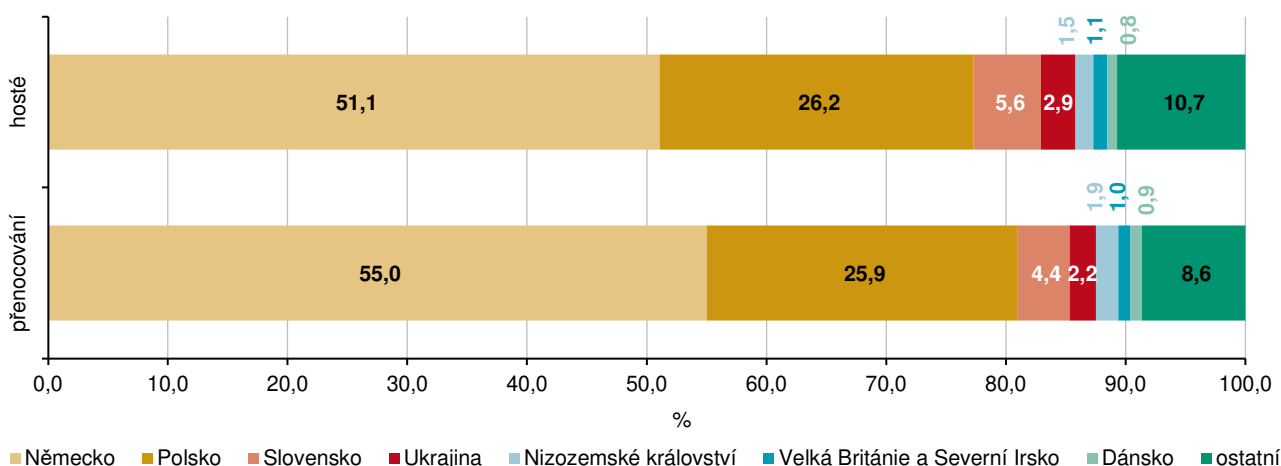
V hromadných ubytovacích zařízeních sídlících na území Libereckého kraje se v 1. čtvrtletí 2026 ubytovalo celkem 263 391 hostů, tedy o 5,8 % (14 522 osob) více než ve stejném období roku 2025. Zájem o náš region meziročně vzrostl jak v případě domácích, tak zahraničních klientů. Počet domácích hostů se zvýšil o 9 541 hostů (+4,9 %) na 203 847 hostů, počet zahraničních hostů o 4 981 hostů (+9,1 %) na 59 544 hostů. Nejvyšší návštěvnost během 1. čtvrtletí sledovaného roku byla zaznamenána v lednu, když meziročně vzrostla o 8,7 % a představovala 98 808 hostů (tj. 37,5% podíl čtvrtletního úhrnu), avšak jen těsně následoval únor s 98 332 hosty (+3,4 % a 37,3% podíl). Mezi zahraničními návštěvníky ve sledovaném období nadále tvořili nadpoloviční většinu turisté z Německa (51,1 % všech nerezidentů), s výrazným odstupem následovali návštěvníci z Polska (26,2 %) a ze Slovenska (5,6 %).

Počet hostů v Libereckém kraji v 1. čtvrtletí



Během prvních tří měsíců roku 2026 strávili hosté v ubytovacích zařízeních našeho regionu celkem 788 348 nocí, tj. o 3,8 % více než v 1. čtvrtletí 2025. Domácí hosté přenocovali v kraji 607 143 nocí (77,0 % krajského úhrnu), což představuje meziroční zvýšení o 3,2 %. V případě zahraničních turistů byl vykázán 6,0% přírůstek počtu přenocování, celkem v kraji strávili 181 205 nocí. Průměrný počet přenocování všech hostů dosáhl 3,0 noci, průměrná doba pobytu tedy činila 4,0 dne. Stejně hodnoty u těchto ukazatelů byly zaznamenány v případě zahraničních i domácích hostů. Nejpočetněji zastoupení zahraniční hosté z Německa v kraji ve sledovaném čtvrtletí strávili 3,3 noci a 4,3 dne, návštěvníci z Polska 3,0 noci (4,0 dny) a ze Slovenska 2,4 noci (3,4 dne).

Podíl zahraničních hostů v hromadných ubytovacích zařízeních Libereckého kraje podle zemí v 1. čtvrtletí 2026



Nejvíce turistů v 1. čtvrtletí 2026 zavítalo tradičně do hlavního města Prahy (1 660 515 hostů, tj. 38,1 % republikového úhrnu 4 354 933 hostů). V pořadí druhým nejnavštěvovanějším regionem byl Královéhradecký kraj (372 369 hostů, 8,6 %), třetím kraj Jihomoravský (314 785 hostů, 7,2 %). Návštěvnost vykázaná v Libereckém kraji byla v rámci mezikrajského srovnání 5. nejvyšší, podíl na republikovém úhrnu představoval 6,0 %. Mezikrajský žebříček uzavírají se shodným 2,3% podílem Pardubický (101 348 hostů) a Ústecký kraj (101 763 hostů).