

republika

kraj

okres

město

SČÍTÁNÍ LIDU, DOMŮ A BYTŮ K 1. 3. 2001

OBYVATELSTVO, BYTY, DOMY A DOMÁCNOSTI

Frýdlant



Český statistický úřad



Sčítání lidu, domů a bytů

OBYVATELSTVO

Ročník 2003

SLDB
Kód publikace: e - 4103 - 02

Praha, 19. května 2003
Č.j.: 548 / 03 - 3320

Sčítání lidu, domů a bytů k 1. 3. 2001 - obyvatelstvo, byty, domy a domácnosti Frýdlant

Zpracoval: Odbor populačních cenů

Ředitelka odboru: Ing. Jiřina Růžková, CSc.

Kontaktní zaměstnanec: Ing. Josef Škrabal, tel.: 241019175, e-mail: skrabal@gw.czso.cz

Ing. Štěpánka Morávková, tel.: 241019177, e-mail: moravkova@gw.czso.cz

Český statistický úřad
2003

Zajímají Vás nejnovější údaje o inflaci, HDP, obyvatelstvu, průměrných mzdách a mnohé další?
Najdete je na stránkách ČSÚ na Internetu:

www.czso.cz

ISBN: 80-250-0250-0

© Český statistický úřad, Praha 2003

OBSAH

	Strana
ÚVOD	7
METODICKÉ VYSVĚTLIVKY	8
MAPOVÁ ČÁST	
Územní členění ČR	13
Hustota zalidnění – SLDB 2001	14
Podíl nezaměstnaných obyvatel z ekonomicky aktivních celkem – SLDB 2001	15
Průměrné stáří trvale obydlených domů – SLDB 2001	16
Podíl bytů ve vlastním domě a v osobním vlastnictví z bytů celkem – SLDB 2001	17
Průměrný počet osob bydlících v bytě – SLDB 2001	18
Podíl úplných rodin z úhrnu domácností – SLDB 2001	19
TABULKOVÁ ČÁST	
Tab. 150 Obyvatelstvo podle pohlaví, rodinného stavu a podle věku.....	21
Tab. 151 Obyvatelstvo podle ekonomické aktivity, podle věku a podle pohlaví	24
Tab. 152 Obyvatelstvo podle národnosti a podle pohlaví a věku.....	30
Tab. 153 Obyvatelstvo podle národnosti a podle mateřského jazyka a pohlaví	34
Tab. 154 Obyvatelstvo podle národnosti, podle nejvyššího ukončeného vzdělání, ekonomické aktivity, postavení v zaměstnání, odvětví ekonomické činnosti, druhého zaměstnání a podle pohlaví.....	35
Tab. 155 Obyvatelstvo 15leté a starší podle věku, podle nejvyššího ukončeného vzdělání, oborů vzdělání a podle pohlaví.....	47
Tab. 156 Obyvatelstvo podle věku, podle náboženského vyznání a podle pohlaví.....	50
Tab. 157 Obyvatelstvo podle věku, podle místa trvalého pobytu v době narození a podle pohlaví	53
Tab. 158 Obyvatelstvo podle věku, podle místa trvalého pobytu jeden rok před sčítáním a podle pohlaví	62
Tab. 159 Obyvatelstvo podle státního občanství, druhu pobytu a podle pohlaví, věku, nejvyššího ukončeného vzdělání a ekonomické aktivity	65
Tab. 160 Obyvatelstvo ekonomicky aktivní podle postavení v zaměstnání, počtu zaměstnanců u zaměstnavatelů a podle pohlaví a věku.....	69

Tab. 161	Obyvatelstvo ekonomicky aktivní podle postavení v zaměstnání, počtu zaměstnanců u zaměstnavatelů, podle ekonomické aktivity, nejvyššího ukončeného vzdělání a podle pohlaví.....	71
Tab. 162	Obyvatelstvo ekonomicky aktivní podle ekonomické aktivity, postavení v zaměstnání, podle hlavních tříd zaměstnání, odvětví ekonomické činnosti a podle pohlaví.....	74
Tab. 163	Obyvatelstvo ekonomicky aktivní podle věku, podle hlavních tříd a vybraných tříd zaměstnání a podle pohlaví.....	77
Tab. 164	Obyvatelstvo ekonomicky aktivní podle nejvyššího ukončeného vzdělání, podle hlavních tříd a vybraných tříd zaměstnání a podle pohlaví.....	80
Tab. 165	Obyvatelstvo ekonomicky aktivní podle věku, podle odvětví ekonomické činnosti a podle pohlaví.....	83
Tab. 166	Zaměstnané osoby podle pohlaví, druhého nebo dalšího zaměstnání a podle nejvyššího ukončeného vzdělání, hlavních tříd zaměstnání a odvětví ekonomické činnosti hlavního zaměstnání.....	86
Tab. 167	Zaměstnavatelé podle věku, podle počtu zaměstnávaných osob, nejvyššího ukončeného vzdělání, odvětví ekonomické činnosti a podle pohlaví.....	87
Tab. 168	Ženy podle počtu narozených dětí a podle rodinného stavu, pořadí manželství a věku ženy.....	90
Tab. 169	Vdané ženy podle pořadí manželství, postavení v zaměstnání u ekonomicky aktivních, podle délky trvání manželství, počtu narozených dětí z nynějšího manželství a podle věku ženy.....	92
Tab. 170	Vdané ženy podle pořadí manželství, ekonomické aktivity, postavení v zaměstnání, podle délky trvání manželství, počtu všech narozených dětí a podle věku ženy.....	98
Tab. 171	Ženy se závislými dětmi podle věku závislých dětí, podle počtu závislých dětí, věku ženy a podle ekonomické aktivity a rodinného stavu.....	104
Tab. 172	Ekonomicky aktivní ženy se závislými dětmi podle rodinného stavu, věku nejmladšího dítěte a podle počtu závislých dětí a věku ženy.....	112
Tab. 173	Osoby žijící v manželství podle pořadí manželství a faktická manželství společně bydlících osob podle rodinného stavu, podle pohlaví a věku.....	113
Tab. 250	Trvale obydlené domy s byty podle období výstavby nebo rekonstrukce, podle počtu bytů, technického vybavení, počtu nadzemních podlaží, materiálu nosných zdí a podle druhu domu.....	114
Tab. 251	Trvale obydlené domy s byty podle vlastníka domu, podle období výstavby nebo rekonstrukce, počtu bytů a podle druhu domu.....	130
Tab. 252	Trvale obydlené domy s byty podle vlastníka domu, podle druhu domu a velikosti bytu.....	142
Tab. 253	Domy a obydlí mimo bytový fond podle obydlenosti, počtu bytů a trvale bydlících osob a podle druhu domu.....	144
Tab. 254	Neobydlené domy s byty podle důvodu neobydlenosti, podle druhu domu a počtu bytů.....	145
Tab. 350	Trvale obydlené byty podle velikosti kuchyně, plochy bytu, počtu obytných místností, počtu cenzových domácností a bydlících osob, podle kategorie a velikosti bytu a podle druhu domu a právního důvodu užívání bytu.....	146
Tab. 351	Trvale obydlené byty podle období výstavby nebo rekonstrukce domu, podle kategorie a velikosti bytu a podle druhu domu a právního důvodu užívání bytu.....	155
Tab. 352	Trvale obydlené byty podle materiálu nosných zdí domu, počtu obytných místností, plochy bytu, počtu cenzových domácností a bydlících osob, podle období výstavby nebo rekonstrukce domu, kategorie a velikosti bytu a podle druhu domu a právního důvodu užívání bytu.....	164

Tab. 353	Trvale obydlené byty podle právního důvodu užívání bytu a podle druhu domu, velikosti a kategorie bytu a dalších charakteristik úrovně bydlení	182
Tab. 354	Trvale obydlené byty podle ekonomické aktivity a postavení v zaměstnání osoby v čele cenзовé domácnosti uživatele bytu, podle velikosti, kategorie a právního důvodu užívání bytu a podle druhu domu	184
Tab. 355	Trvale obydlené byty podle právního důvodu užívání bytu a podle druhu a vlastníka domu	188
Tab. 356	Trvale obydlené byty podle období výstavby nebo rekonstrukce domu, podle velikosti, polohy a technického vybavení bytu a podle druhu domu a právního důvodu užívání bytu	189
Tab. 357	Trvale obydlené byty podle velikosti bytu, podle polohy a technického vybavení bytu a podle druhu domu a právního užívání bytu	205
Tab. 358	Trvale obydlené byty podle počtu cenзовých domácností a bydlících osob, podle úrovněových ukazatelů bydlení a podle druhu domu a právního důvodu užívání bytu	221
Tab. 359	Trvale obydlené byty podle velikosti bytu, počtu obytných místností, počtu cenзовých domácností, bydlících osob a podle druhu domu a velikosti obytné plochy	229
Tab. 360	Trvale obydlené byty podle velikosti bytu, plochy bytu a počtu bydlících osob, podle složení bytové domácnosti a podle druhu domu a právního důvodu užívání bytu	232
Tab. 361	Ukazatele úrovně bydlení a bytového fondu podle období výstavby nebo rekonstrukce domu a podle druhu domu	240
Tab. 362	Trvale obydlené byty podle vybavení a rekreačních možností bytové domácnosti a podle počtu, druhu a velikosti cenзовých domácností v bytě, ekonomické aktivity, postavení v zaměstnání a věku osoby v čele CD uživatele bytu a právního důvodu užívání bytu (absolutní údaje).....	243
Tab. 364	Neobydlené byty v trvale obydlených domech podle důvodu neobydlenosti bytu a podle druhu domu, období výstavby nebo rekonstrukce domu, právního důvodu užívání bytu a materiálu nosných zdí domu.....	245
Tab. 450	Cenzové domácnosti podle druhu domácnosti a podle způsobu ubytování a spolubydlících jednotlivců, cenзовé domácnosti spolubydlící podle vztahu osoby v jejich čele k uživateli bytu a společně hospodařící cenзовé domácnosti podle vztahu osoby v jejich čele k osobě v čele hospodařící domácnosti.....	247
Tab. 451	Cenzové domácnosti podle počtu členů, podle druhu domácnosti a počtu závislých dětí a podle ekonomické aktivity osoby v čele cenзовé domácnosti.....	249
Tab. 452	Vícečlenné cenзовé domácnosti podle druhu domácnosti a počtu členů a podle pohlaví a věku osoby v čele cenзовé domácnosti	257
Tab. 453	Další osoby žijící v rodinných domácnostech podle pohlaví, rodinného stavu a podle věku	258
Tab. 454	Cenzové domácnosti rodinné úplné podle ekonomické aktivity a postavení v zaměstnání manžela/druha a podle ekonomické aktivity a postavení v zaměstnání manželky/družky	260
Tab. 455	Cenzové domácnosti rodinné podle počtu závislých dětí a podle ekonomické aktivity a postavení v zaměstnání osoby v čele cenзовé domácnosti a druhu cenзовé domácnosti.....	262
Tab. 456	Cenzové domácnosti rodinné podle počtu závislých dětí a podle národnosti osoby v čele cenзовé domácnosti a druhu cenзовé domácnosti.....	263

Tab. 457	Cenzové domácnosti rodinné podle druhu domácnosti a ekonomické aktivity ženy a podle počtu závislých dětí a věku partnerů resp. osoby v čele neúplné rodiny.....	265
Tab. 458	Cenzové domácnosti rodinné podle počtu závislých dětí a podle ekonomické aktivity a věku ženy resp. osoby v čele neúplné rodiny.....	267
Tab. 459	Cenzové domácnosti rodinné neúplné podle pohlaví a rodinného stavu osoby v čele cenzové domácnosti a podle počtu závislých dětí a věku osoby v čele cenzové domácnosti.....	268
Tab. 460	Cenzové domácnosti vícečlenné nerodinné a domácnosti jednotlivců podle pohlaví a rodinného stavu osoby v čele cenzové domácnosti a podle druhu cenzové domácnosti a věku osoby v čele cenzové domácnosti.....	270
Tab. 461	Cenzové domácnosti bydlící v bytech podle druhu cenzové domácnosti, počtu závislých dětí a podle počtu cenzových domácností v bytě, velikosti, kategorie a stáří bytu	272
Tab. 550	Hospodařící domácnosti podle ekonomické aktivity a postavení v zaměstnání osoby v čele hospodařící domácnosti a podle složení hospodařící domácnosti, druhu a počtu cenzových domácností a vztahu osoby v čele spolubydlící hospodařící domácnosti k uživateli bytu	278
Tab. 551	Hospodařící domácnosti podle počtu členů a podle složení hospodařící domácnosti, druhu a počtu cenzových domácností a počtu ekonomicky aktivních osob	279
Tab. 552	Hospodařící domácnosti podle počtu závislých členů a podle složení hospodařící domácnosti, druhu a počtu cenzových domácností a podle počtu ekonomicky aktivních osob.....	282
Tab. 553	Hospodařící domácnosti podle počtu ekonomicky aktivních členů, počtu nepracujících důchodců a podle ekonomické aktivity a postavení v zaměstnání osoby v čele hospodařící domácnosti	285

ÚVOD

Sčítání lidu, domů a bytů k 1. březnu 2001 se uskutečnilo na celém území České republiky podle zákona č. 158/1999 Sb., o sčítání lidu, domů a bytů v roce 2001. Údaje byly zjišťovány podle stavu o půlnoci z 28. února na 1. března (rozhodný okamžik). Sčítání organizoval, řídil a koordinoval Český statistický úřad, který zabezpečoval přípravu a provedení sčítání ve spolupráci s Ministerstvem pro místní rozvoj, Ministerstvem obrany, Ministerstvem spravedlnosti, Ministerstvem vnitra, Ministerstvem zahraničních věcí, Českým úřadem zeměměřičkým a katastrálním, okresními úřady a obcemi. Sčítání v jednotlivých sčítacích obvodech zajišťovali sčítací komisaři a sčítací revizoři. Jako sčítací obvod bylo vymezeno území základní sídelní jednotky nebo jeho část, ve které sběr údajů zajišťoval jeden sčítací komisař. Samostatné sčítací obvody tvořila zařízení hromadně ubytovaných příslušníků ozbrojených sil, Policie České republiky, zařízení Vězeňské služby, uprchlické tábory a zastupitelské úřady v zahraničí.

Sčítání se vztahovalo na každou fyzickou osobu, která měla v rozhodný okamžik na území České republiky trvalý nebo dlouhodobý pobyt, i na každou další fyzickou osobu, která byla na území České republiky v rozhodný okamžik přítomna (i když zde neměla trvalý nebo dlouhodobý pobyt), na každý dům, určený pro bydlení, i neobydlený, na každý byt, i neobydlený. Domem se rozuměla stavba, která byla podle rozhodnutí stavebního úřadu určena pro bydlení a dále jiná stavba, ve které se nacházel alespoň jeden byt. Byt byl definován jako soubor místností (popřípadě jednotlivá místnost), který podle rozhodnutí stavebního úřadu svým stavebně technickým uspořádáním a vybavením splňoval požadavky na trvalé bydlení.

Sčítání nepodléhali cizí státní příslušníci požívající diplomatických imunit a výsad, jakož i domy a byty ve vlastnictví jiných států, které sloužily k diplomatickým účelům.

Obsah sčítání (zjišťované údaje) stanovil zákon č. 158/1999 Sb. Všechny osoby měly povinnost uvést o sobě údaje v rozsahu a způsobem stanoveným zákonem. Tradičně byla použita metoda sebesčítání, kdy obyvatelé sami vyplňovali sčítací tiskopisy. Za nezletilou osobu poskytl údaje její zákonný zástupce, za osobu zbavenou způsobilosti k právním úkonům její opatrovník. Za osobu, která měla ve sčítacím obvodu trvalý pobyt, ale byla dočasně nepřítomná, poskytla údaje jiná osoba z její bytové domácnosti. Údaje o domu poskytl jeho vlastník; vykonával-li správu domu správce, poskytl údaje správce. Údaje o bytu poskytl jeho uživatel. V případě neobydleného bytu poskytl údaje o bytu vlastník domu, popřípadě bytu; vykonával-li správu bytu správce, poskytl údaje správce.

Při sčítání lidu, domů a bytů 2001 byly použity sčítací tiskopisy: Sčítací list osob, Domovní list, Bytový list. Vzory sčítacích tiskopisů vymezila „Vyhláška Českého statistického úřadu, kterou se stanoví vzory sčítacích tiskopisů pro sčítání lidu, domů a bytů v roce 2001 a vzor průkazu sčítacího komisaře a sčítacího revizora“ (Sbírka zákonů, částka 95, 13. října 2000).

Všechny údaje byly zpracovány podle územního a správního členění státu platného v České republice k 1. březnu 2001.

Sčítání lidu, domů a bytů v roce 2001 v České republice respektovalo z hlediska obsahu, metodiky i zpracování údajů **Rezoluci Ekonomické a sociální rady OSN** z roku 1995 k programu světových sčítání a **Doporučení pro sčítání lidu, domů a bytů kolem roku 2000 v evropském regionu**, která zpracoval Statistický úřad Evropské unie (Eurostat) ve spolupráci s Evropskou hospodářskou komisí.

METODICKÉ VYSVĚTLIVKY

Obyvatelstvo

Údaj o **počtu obyvatel** zahrnuje všechny osoby, které měly v rozhodný okamžik sčítání na území České republiky trvalý nebo dlouhodobý pobyt bez ohledu na to, zda v rozhodný okamžik sčítání byly v místě svého trvalého nebo dlouhodobého pobytu přítomny. **Osoby s dlouhodobým pobytem** jsou pouze cizinci s přechodným pobytem na území České republiky, pokud doba jejich pobytu přesáhla 90 dnů. **Osoby s trvalým pobytem** jsou osoby, které měly k datu sčítání na území České republiky trvalý pobyt, bez ohledu na státní občanství.

Osoby v zařízeních jsou osoby, které byly sečteny jako trvale či dlouhodobě bydlící ve všech typech ubytovacích a lůžkových léčebných zařízeních sloužících k individuálnímu i kolektivnímu ubytování většího počtu osob (svobodárny, domovy důchodců, penziony pro důchodce, dětské domovy, ústavy sociální péče, ubytovny, studentské koleje, domovy mládeže, internáty, léčebny, sanatoria, kojenecké ústavy, lázeňské ústavy apod.).

Osoby mimo byty a zařízení jsou osoby, které byly sečteny jako trvale či dlouhodobě bydlící v nouzových obydlích, mobilních objektech, rekreačních chatách, chalupách (tj. v objektech, které nejsou součástí bytového fondu) nebo byly sečteny v obytných domech, ale mimo byty (nouzové ubytování v nebytovém prostoru). V této kategorii jsou zahrnuti i osoby, které podle zákona č. 133/2000 Sb. o evidenci obyvatel mají místo trvalého pobytu v sídle ohlašovny nebo v sídle zvláštní matřiky.

Státní občanství uváděly i osoby bez státního občanství zápisem této skutečnosti, osoby s dvojitým občanstvím zapsaly obojí. Ve zpracování výsledků jsou tyto údaje většinou uváděny samostatně.

Národnost vyplnil každý podle svého rozhodnutí, včetně uvedení dvou národností nebo neuvedení žádné. Obdobný postup - uvádění údaje podle svého rozhodnutí - byl uplatňován také u zjišťování **náboženského vyznání**.

Mateřský jazyk byl definován jako jazyk, kterým se sčítanou osobou v jejím dětství hovořila matka nebo osoby, které sčítanou osobu vychovaly.

Rodinný stav je stav de iure, tedy právní manželský stav každého jednotlivce. Faktický stav - vztah druh/družka se uváděl pouze na Bytovém listu v otázce zjišťující vztah osoby k uživateli bytu.

Bydlištěm matky v době narození sčítané osoby se rozumělo první místo trvalého pobytu sčítané osoby.

Nejvyšší ukončené vzdělání vyplňovaly pouze osoby 15leté a starší podle nejvyšší ukončené školy. Jako samostatný stupeň vzdělání je uvedeno *nástavbové studium, absolvování dvou nebo více středních škol* (školy ukončené závěrečnou zkouškou nebo

maturitou) a *vyšší odborné vzdělání* (absolventi vyšších odborných škol, případně dalších škol ukončených absolutoriem). Vysokoškolské vzdělání se zjišťovalo v členění na *vysokoškolské bakalářské* (pouze absolventi bakalářského studijního programu), *vysokoškolské* (dřívější absolventi vysokých škol a současní absolventi magisterského studijního programu) a *vědecká příprava* (doktorský studijní program a bývalá vědecká příprava).

Obor vzdělání vyplňovaly pouze osoby 15leté a starší s ukončeným vyšším než základním vzděláním, a to podle specializace nejvyšší ukončené školy.

Mezi **ekonomicky aktivní** osoby jsou zahrnuti všechny osoby, které uvedly na Sčítacím listu osob, že patří mezi zaměstnané osoby, zaměstnavatele, samostatně činné, pracující důchodce, pracující studenty a učně, ženy na mateřské dovolené v trvání 28 resp. 37 týdnů, osoby v základní, náhradní nebo civilní vojenské službě, ve vazbě a výkonu trestu nebo osoby nezaměstnané. Pro zařazení osob do kategorie zaměstnaných, zaměstnavatelů nebo samostatně činných osob byl rozhodující stav k rozhodnému okamžiku sčítání - jejich formální vazba k zaměstnání bez ohledu na délku pracovního úvazku, charakter pracovní aktivity (trvalý, dočasný) nebo druh pracovního poměru, dohody či smlouvy. Nezaměstnané jsou všechny osoby 15leté a starší, které byly v rozhodný okamžik sčítání bez práce, hledaly aktivně práci a byly připraveny k nástupu do práce.

Ekonomicky neaktivní osoby jsou nepracující důchodci, ostatní nepracující osoby s vlastním zdrojem obživy, nepracující žáci, studenti a učni, osoby v domácnosti, děti předškolního věku a ostatní závislé osoby.

Zaměstnání se uvádělo jako popis konkrétní činnosti, kterou osoba vykonávala v hlavním zaměstnání. Ženy na mateřské dovolené, osoby ve vazbě, ve výkonu trestu a osoby nezaměstnané uváděly poslední vykonávané zaměstnání. Nezaměstnaní absolventi škol byli sečtení jako hledající první zaměstnání.

Všechny osoby ekonomicky aktivní uváděly **postavení v zaměstnání a odvětví ekonomické činnosti** podle vykonávaného zaměstnání (resp. posledního zaměstnání u nezaměstnaných osob).

Zaměstnavatelé jsou ekonomicky aktivní osoby, které zaměstnávají (nebo zaměstnávaly) jednu nebo více osob. **Samostatně činní** jsou osoby s podnikatelským oprávněním, které pracují na vlastní účet a nezaměstnávají v rámci svého podnikání žádné další osoby - zaměstnance. **Zaměstnanci** mají placená zaměstnanecká místa.

Otázky týkající se dojížděky/docházky do zaměstnání a školy (místo pracoviště, školy, frekvence dojížděky/docházky, denní dojížděka/docházka do zaměstnání a školy, dopravní

prostředek) vyplňovaly pouze osoby pracující a žáci, studenti a učni, kteří uváděli údaje o dojíždě/ce/docházce do školy i v případech, že byli pracujícími studenty a uční.

Osoby **vyjíždějící do zaměstnání a škol** jsou osoby, které uvedly, že jsou zaměstnané, případně zaměstnavatelé, samostatně činní, pracující důchodci, ženy na mateřské dovolené v trvání 28 resp. 37 týdnů, žáci základních škol, studenti či učni a současně místo jejich pracoviště nebo školy bylo v jiném domě, než ve kterém měly trvalý pobyt. **Vyjíždějící denně mimo obec** byly osoby, jejichž obec pracoviště, školy byla jiná než obec trvalého pobytu a v otázce na frekvenci dojíždě/ky/docházky uvedly, že dojíždějí denně.

Domácnosti

Údaje o domácnostech byly zpracovány podle zápisu na Bytovém listu, kde byly uvedeny příbuzenské či jiné vztahy mezi jednotlivými osobami v bytě i informace o společném hospodaření.

Bytovou domácnost tvoří osoby žijící společně v jednom bytě.

Hospodařící domácnost tvoří společně bydlící osoby, které na Bytovém listu uvedly, že společně hospodaří, tj. společně hradí hlavní výdaje domácnosti, jako je strava, náklady na bydlení aj. Společné hospodaření uváděly i děti, které do příslušné domácnosti patřily, i když samy na výdaje domácnosti nepřispívaly. Podnájemníci a jejich rodiny tvoří vždy samostatnou hospodařící domácnost. Hospodařící domácnost může být tvořena jednou nebo více domácnostmi cenzovými.

Cenzová domácnost je tvořena z osob společně bydlících v jednom bytě na základě jejich příbuzenských nebo jiných vztahů v rámci jedné hospodařící domácnosti. Je to základní jednotka, která se dále nečlení.

Rozlišují se čtyři základní typy cenzových domácností:

1. domácnost rodinná - úplná rodina (manželský pár resp. soužití druha a družky - tzv. faktické manželství - bez dětí nebo s dětmi)
2. domácnost rodinná - neúplná rodina (jeden z rodičů s alespoň jedním dítětem)
3. vícečlenná nerodinná domácnost (dvě nebo více osob příbuzných i nepříbuzných, společně hospodařících, které netvoří rodinnou domácnost)
4. domácnost jednotlivce

Součástí rodinných domácností mohou být i další jednotlivé osoby, pokud společně hospodaří s příslušnou rodinnou cenzovou domácností, netvoří samostatnou rodinu a nebo nejsou podnájemníky. Ve výsledcích sčítání jsou rodinné domácnosti tříděny mimo jiné podle počtu závislých dětí. **Závislé dítě** je každá osoba, která má k osobě v čele cenzové domácnosti vztah syn, dcera, je ekonomicky neaktivní a je ve věku 0 - 25 let.

Hospodařící i cenzové domácnosti byly zpracovány za osoby bydlící v bytech i mimo byty (nouzové bydlení), avšak nikoliv za osoby v zařízeních, které nevyplňovaly Bytový list.

Domy

Do **počtu domů** jsou zahrnuty všechny domy určené k bydlení (obydlené i neobydlené), objekty s byty (bytem) a ubytovací zařízení bez bytu, pokud slouží k dlouhodobému nebo trvalému ubytování. Patří sem rodinné domy, bytové domy, domovy mládeže, internáty, dětské domovy, ústavy nápravné a výchovné péče, domovy důchodců, penziony pro důchodce, ústavy pro tělesně a mentálně postižené, kláštery a konventy (objekty s ubytovacími prostorami pro členy řeholních řádů a kongregací), provozní budovy s bytem (byty) apod.

Podle **druhu domu** se rozlišují:

1) **rodinný dům** - má maximálně tři samostatné byty, nejvíce dvě nadzemní a jedno podzemní podlaží a podkrovní. Mezi rodinné domy patří rovněž rekreační chalupy nevyčleněné z bytového fondu, využívané k rekreaci.

Rodinný dům může být:

- samostatný - nepřiléhá žádnou obvodovou zdí nebo její částí k domu na sousedící parcele
- dvojdomek - má společnou část obvodové zdi s rodinným domem na sousedící parcele
- řadový - alespoň tři rodinné domy k sobě přiléhají částí obvodové zdi

2) **bytový dům** - má více bytů přístupných ze společné chodby nebo schodiště a nejde o rodinný dům, počet podlaží není určující. Mezi bytové domy patří také vily, které nesplňují podmínky rodinného domu.

3) **ostatní budovy** - zahrnují všechny další druhy budov kromě rodinných a bytových domů.

Trvale obydlý dům je dům, ve kterém je alespoň jeden trvale obydlý byt nebo je v něm umístěno zařízení pro hromadné ubytování osob alespoň s jednou trvale bydlící osobou. V trvale obydlý domě musí mít trvalý (nebo dlouhodobý) pobyt alespoň jedna osoba.

Neobydlý dům je dům určený k bydlení, ve kterém nebyla sečtena žádná osoba s trvalým nebo dlouhodobým pobytem. **Neobydlý dům - obydlý přechodně** je dům, který slouží jen k přechodnému bydlení; v domě v rozhodný okamžik sčítání nebyla žádná trvale bydlící osoba.

Do počtu neobydlých domů jsou zahrnuty všechny domy s byty a všechny domy s ubytovacími zařízeními bez bytu, pokud jsou určeny k trvalému nebo dlouhodobému bydlení a pokud v nich nebyla sečtena žádná osoba s trvalým nebo dlouhodobým pobytem. Neobydlý objekty bez bytů, příp. se zařízením sloužícím pouze ke krátkodobému ubytování (hotely, turistické ubytovny, nemocnice, apod.) nejsou do počtu neobydlých domů zahrnuty.

Vlastníkem domu může být fyzická nebo právnická osoba. *Vlastník - soukromá fyzická osoba* zahrnuje i případy několika spoluvlastníků domu, pokud jsou v příbuzenském vztahu. *Vlastník - obec, stát* zahrnuje i domy bývalých LBD, pokud dosud nedošlo k převodu bytů do vlastnictví jednotlivých uživatelů. *Vlastník – kombinace vlastníků* zahrnuje domy, ve kterých všechny nebo část bytů byly převedeny do vlastnictví jednotlivých uživatelů, čímž vzniklo spoluvlastnictví domu; v katastru nemovitostí jsou zapsáni vlastníci jednotlivých bytů.

Byty

V rámci otázky na **způsob bydlení** se zjišťoval charakter obydlí sečtených osob. *Nouzové obydlí* zahrnuje různá přístřeší, nouzové a provizorní stavby, bydlení v nekolaudovaném domě, nouzové ubytování na pracovišti apod. *Rekreační chata, chalupa* se uváděla v případě trvalého bydlení osob v objektech určených k rekreaci (vč. vyčleněných rekreačních chalup a rekreačních domků).

Trvale obydlený byt je byt, ve kterém má alespoň jedna osoba trvalý nebo dlouhodobý pobyt.

Neobydlený byt je byt, ve kterém nebyla hlášena žádná osoba k trvalému nebo dlouhodobému pobytu. **Neobydlený byt – obydlený přechodně**, je byt bez trvale hlášených osob, ale využívaný k přechodnému bydlení; většinou se jedná o byt, ve kterém byla sečtena dočasně přítomná osoba (osoby).

Právní důvod užívání bytu - *byt v osobním vlastnictví* je byt, jehož vlastník je samostatně veden v katastru nemovitostí. *Byt nájemní* je užíván na základě nájemní smlouvy; zahrnuje i případy osob bydlících v podnájmu v pronajatém bytě. *Byt člena bytového družstva* je byt člena bývalého SBD, pokud dosud nedošlo k převodu bytu do vlastnictví. *Byt člena družstva nájemců založeného v průběhu privatizace* je charakterizován nájemním vztahem, který je založen na členství či účasti uživatele bytu v právnické osobě, která vznikla v procesu privatizace domu (v katastru nemovitostí je jako vlastník domu zapsána právnická osoba, družstvo, s.r.o., a.s.).

Obytnou plochu bytu tvoří podlahová plocha obytných místností a část plochy kuchyně, která přesahuje 12 m². V případě bytu, který se skládá z jediné místnosti - obytné kuchyně, tvoří obytnou plochu bytu plocha celé této místnosti. V obytné ploše bytu ani v počtu obytných místností nejsou zahrnuty místnosti bytu vyčleněné k obchodním nebo pracovním účelům (k vykonávání zaměstnání); tyto prostory jsou součástí ostatních prostor bytu.

Celková plocha bytu je součtem plochy obytných místností, kuchyně a ostatních prostor bytu.

Trvale obydlené byty rozdělujeme do čtyř kategorií podle způsobu vytápění a rozsahu základního příslušenství.

Byty I. kategorie jsou byty, v nichž jsou všechny obytné místnosti přímo vytápěny ústředním vytápěním a které mají úplné základní příslušenství.

Byty II. kategorie jsou byty bez ústředního vytápění se základním příslušenstvím, případně byty s ústředním vytápěním, ale pouze s částečným základním příslušenstvím.

Byty III. kategorie jsou byty bez ústředního vytápění a s částečným základním příslušenstvím, případně byty s ústředním vytápěním a bez základního příslušenství.

Byty IV. kategorie jsou byty bez ústředního vytápění a bez základního příslušenství.

Za ústřední vytápění se v této souvislosti považuje vytápění zdrojem tepla umístěným mimo byt nebo v místnosti k tomu určené (včetně sklepa v rodinném domě s jedním bytem), nebo jiné elektrické nebo plynové vytápění. Byt se společným základním příslušenstvím se považuje za byt bez příslušenství.

Vybavení trvale obydleného bytu (bytové domácnosti) **osobním automobilem, telefonem, rekreačním objektem a osobním počítačem** se zjišťovalo bez zřetele k tomu, který člen bytové domácnosti je vlastníkem. Uváděly se též služební automobily nebo počítače, pokud mohly být využívány členy domácnosti k soukromým účelům. Naopak služební automobily, telefony nebo počítače využívané výlučně jako pracovní pomůcka pro výkon zaměstnání, nebyly považovány za vybavení domácnosti.

Všechny výpočty průměrných hodnot charakteristik bytového fondu - např. průměrná obytná plocha bytu, průměrný počet obytných místností na 1 byt apod. - byly počítány pouze ze souborů bytů se zjištěnými hodnotami.

SROVNATELNOST VÝSLEDKŮ SČÍTÁNÍ 2001 A 1991

Ve výsledcích sčítání 2001 jsou do **celkového počtu obyvatel** (v souladu s mezinárodními doporučeními) zahrnuti i cizinci s dlouhodobým pobytem. V údajích ze sčítání 1991 byli cizinci s povolením k dlouhodobému pobytu postaveni na roveň cizincům s krátkodobým pobytem a byli zahrnuti pouze do dočasně přítomného obyvatelstva.

Státní občanství obsahuje samostatné údaje o dvojím občanství, v roce 1991 byly případy dvojího občanství zpracovány ve výsledcích podle prvního uvedeného občanství, přičemž případy dvojího občanství, kde jedno bylo občanství ČR, byly zahrnuty do občanství ČR.

Národnost obsahuje poprvé v historii sčítání samostatné údaje i o případech uvedení dvojí národnosti, v roce 1991 byly případně zápisy dvojí národnosti zpracovány podle první uvedené.

Nejvyšší ukončené vzdělání je členěno podle klasifikace ISCED (International Standard Classification of Education - Mezinárodní norma pro klasifikaci vzdělávání). Samostatně je uváděno nástavbové studium (včetně absolvování dvou nebo více středních škol ukončených maturitou nebo závěrečnou zkouškou) a vyšší odborné vzdělání (absolvování vyšších odborných škol a konzervatoří ukončených absolutoriem). V roce 1991 tzv. vyšší vzdělání zahrnovalo podnikové instituty, speciální kurzy na vysokých školách, konzervatoř ukončenou absolutoriem a vyšší pedagogické školy. Při absolvování dvou škol stejného stupně byly zpracovány údaje podle školy, jejíž obor byl bližší vykonávanému zaměstnání sčítané osoby. Vysokoškolské vzdělání je členěno na bakalářské, vysokoškolské a vědeckou přípravu, v roce 1991 bylo uváděno jako jeden údaj - vysokoškolské vzdělání.

Údaje o **ekonomické aktivitě** nejsou plně srovnatelné. Ve sčítání 1991 byly do počtu ekonomicky aktivních zahrnovány i ženy na tzv. další mateřské dovolené (do 3 let věku dítěte) a osoby pobírající rodičovský příspěvek, pokud trval jejich pracovní poměr; v roce 2001 však jen ženy na mateřské dovolené v trvání 28 resp. 37 týdnů. Ostatní (tj. ženy na další mateřské dovolené a osoby pobírající rodičovský příspěvek) jsou zahrnuti do osob ekonomicky neaktivních. Rozdílné proti roku 1991 bylo zjišťování údajů o zaměstnání, postavení v zaměstnání a odvětví ekonomické činnosti u vojáků v základní, náhradní nebo civilní vojenské službě. Při sčítání v roce 1991 uváděli tyto údaje podle posledního vykonávaného zaměstnání, v roce 2001 v souladu s metodikou ILO (International Labour Organization – Mezinárodní organizace práce) uváděli zaměstnání „voják základní (náhradní

resp. civilní) služby“ a byli zahrnuti do odvětví obrany (resp. veřejné správy či sociálního zabezpečení v případě civilní služby).

Oproti sčítání 1991 byla v roce 2001 zařazena do programu sčítání otázka na místo trvalého pobytu jeden rok před sčítáním (obdobné informace se zjišťovaly do roku 1950 – rok přistěhování sčítané osoby do obce a odkud) a také otázka na druhé, případně další zaměstnání (naposledy zjišťované při sčítání v roce 1970 jako vedlejší zaměstnání).

V otázce na obydlí bytu je ve sčítání 2001 nová kategorie neobydlenosti - **přechodně obydlí byt**.

Rozdílné proti sčítání 1991 je zahrnování **obytných místností s plochou 4 - 7,9 m²**. Při sčítání 2001 jsou tyto místnosti součástí plochy obytných místností, v roce 1991 byla plocha těchto místností zahrnuta do ostatních prostor bytu (tedy spolu s plochou předsíně, příslušenství apod.). Z téhož důvodu se liší odvození ukazatele obytné plochy bytu (zahrnutím obytných místností s plochou 4 - 7,9 m²).

V charakteristikách **převládajícího způsobu vytápění** nejsou plně srovnatelné údaje o ústředním a etážovém vytápění, kde v důsledku změny metodického vymezení pojmu etážového topení došlo k přesunu části bytů s etážovým topením do skupiny bytů s ústředním topením. Podle definice etážového topení v roce 1991 byly zahrnuty do této skupiny i byty (převážně v rodinných domech), ve kterých byl tepelný zdroj mimo byt (ve sklepě, v komoře apod.). Podle definice roku 2001 byly všechny druhy vytápění se zdrojem tepla umístěným mimo byt (případně i v bytě - ve zvláštní místnosti k tomuto účelu určené) zahrnuty do ústředního vytápění. Tato skutečnost se promítla do údajů o bytech podle jednotlivých kategorií.

Při zjišťování **vybavení domácnosti** byla nově zařazena otázka na osobní počítač, naopak nebyla zjišťována na rozdíl od roku 1991 vybavenost mrazničkou, automatickou pračkou, televizorem.

Obdobně jako u obydlí bytu i u obydlí domu je ve sčítání 2001 nová kategorie neobydlenosti - **přechodně obydlí dům** (dům, ve kterém je pouze přechodně obydlí byt/byty a současně žádný trvale obydlí byt ani trvale či dlouhodobě bydlící osoba).

Druh domu - rodinný dům se ve sčítání 2001 člení na rodinný dům samostatný, rodinný dům dvojdomek a rodinný dům řadový (takovéto členění bylo zjišťováno naposledy při sčítání 1970).

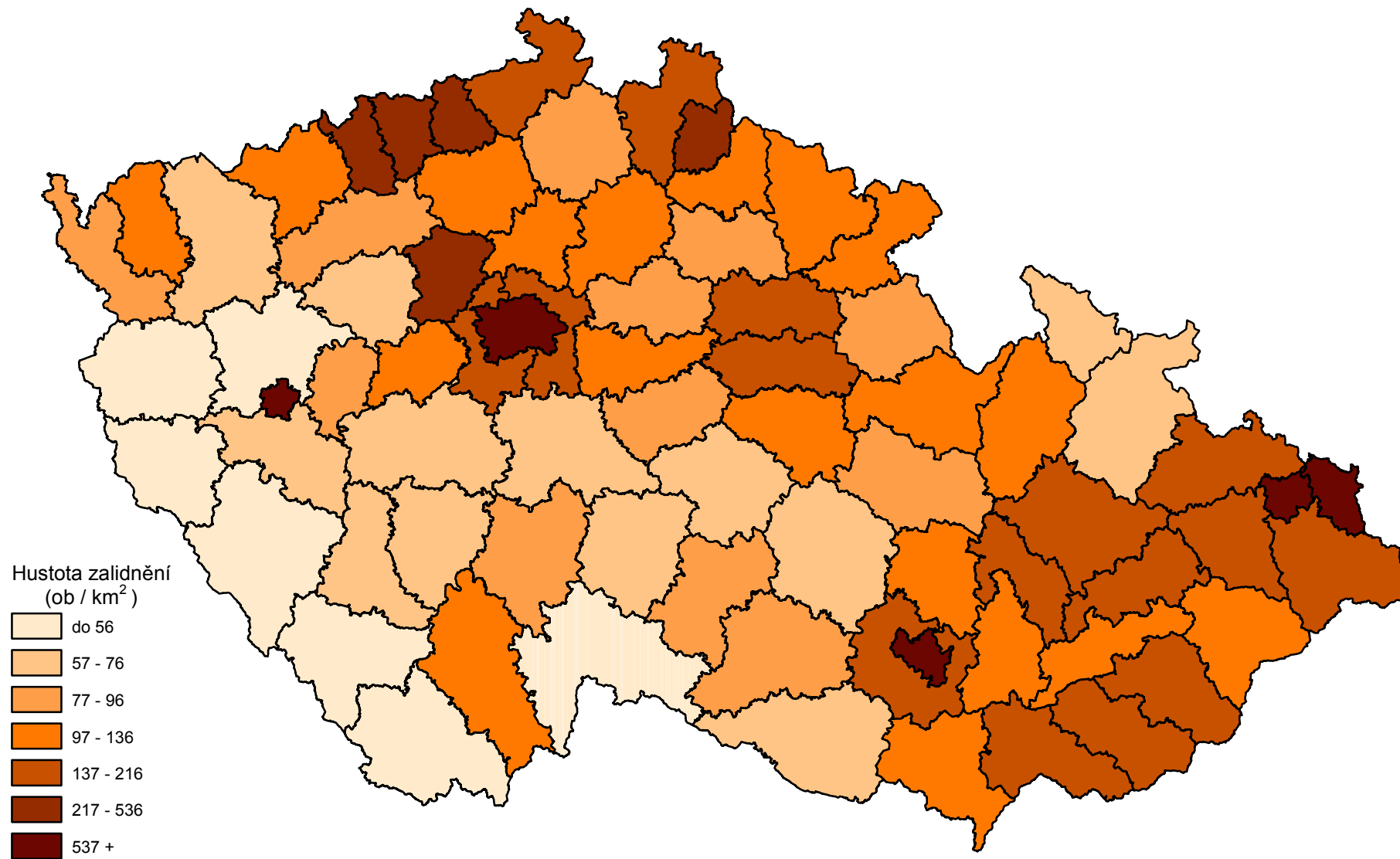
Písmeno B označuje údaje o „počtu narozených dětí v nynějším nebo posledním manželství“ a o „počtu zaměstnanců u zaměstnavatelů“. Tyto údaje nemohou být zveřejněny. Kontrolním protokolem Úřadu pro ochranu osobních údajů byla dne 23. dubna uložena jejich likvidace, kterou svým rozhodnutím čj. 549/01 – KP/RP ze dne 28.6.2001 potvrdil předseda ÚOOÚ. Ve věci je podána ústavní stížnost k Ústavnímu soudu, dosud nevyřešená.

MAPOVÁ ČÁST

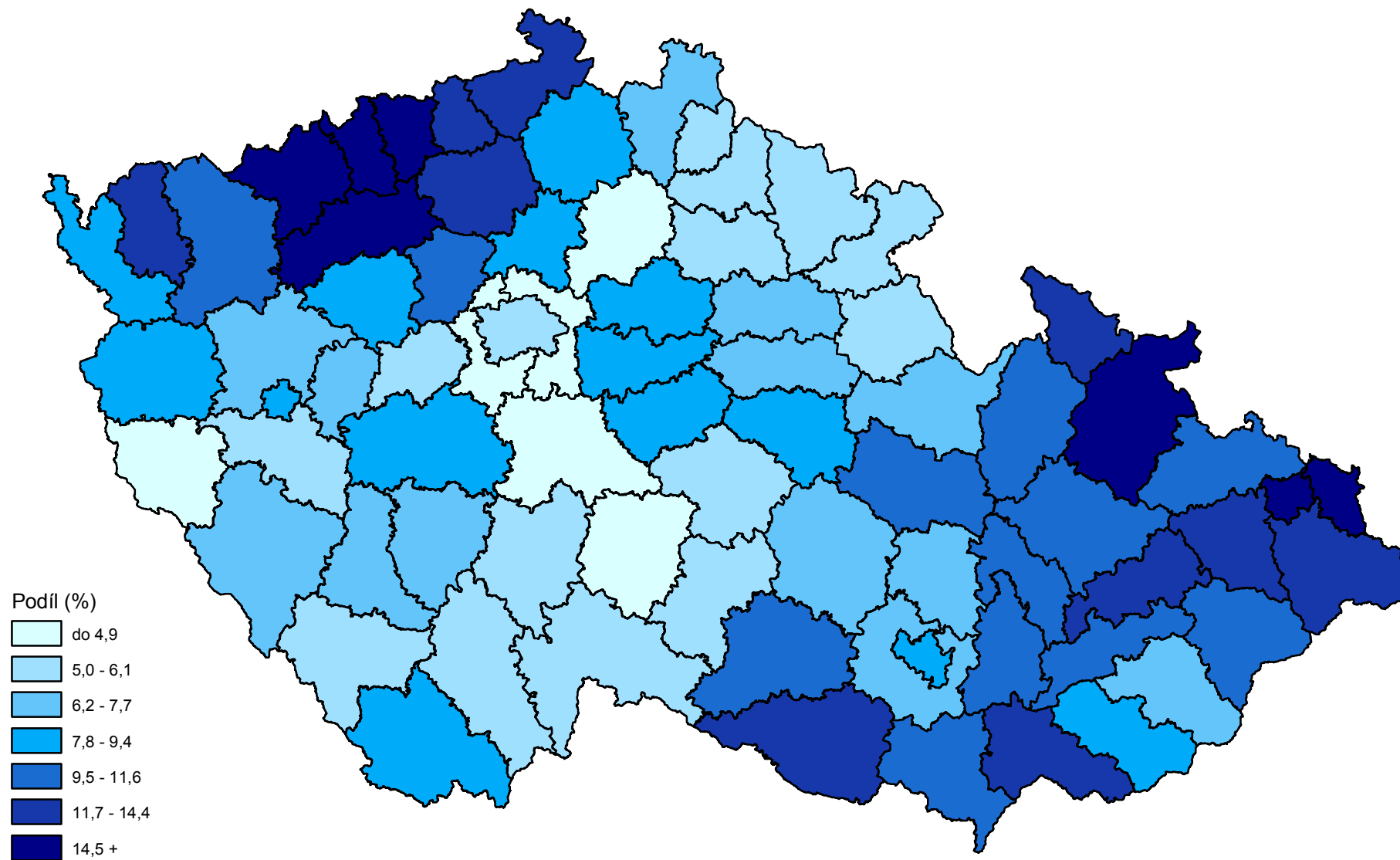
Česká republika



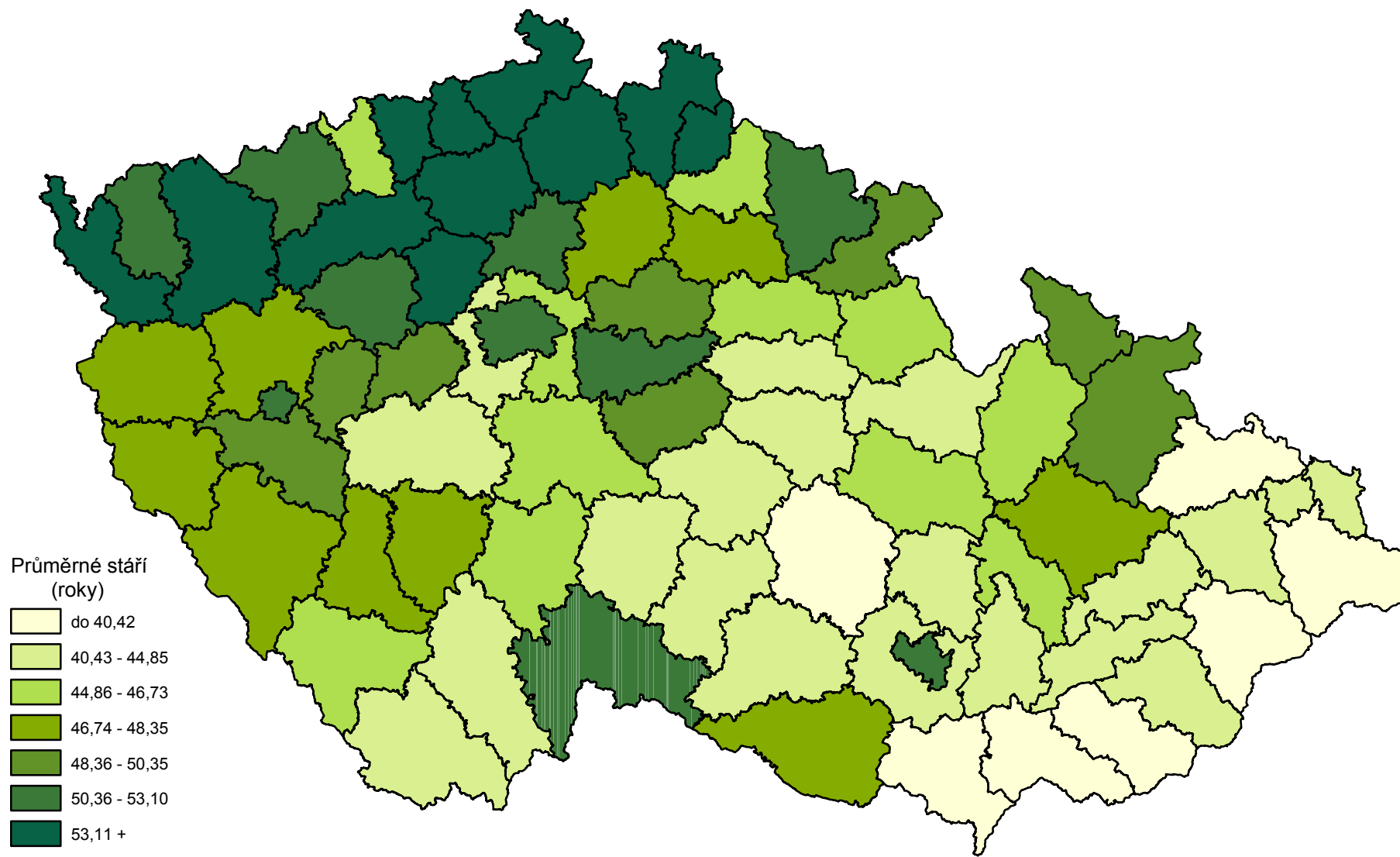
Hustota zalidnění - SLDB 2001



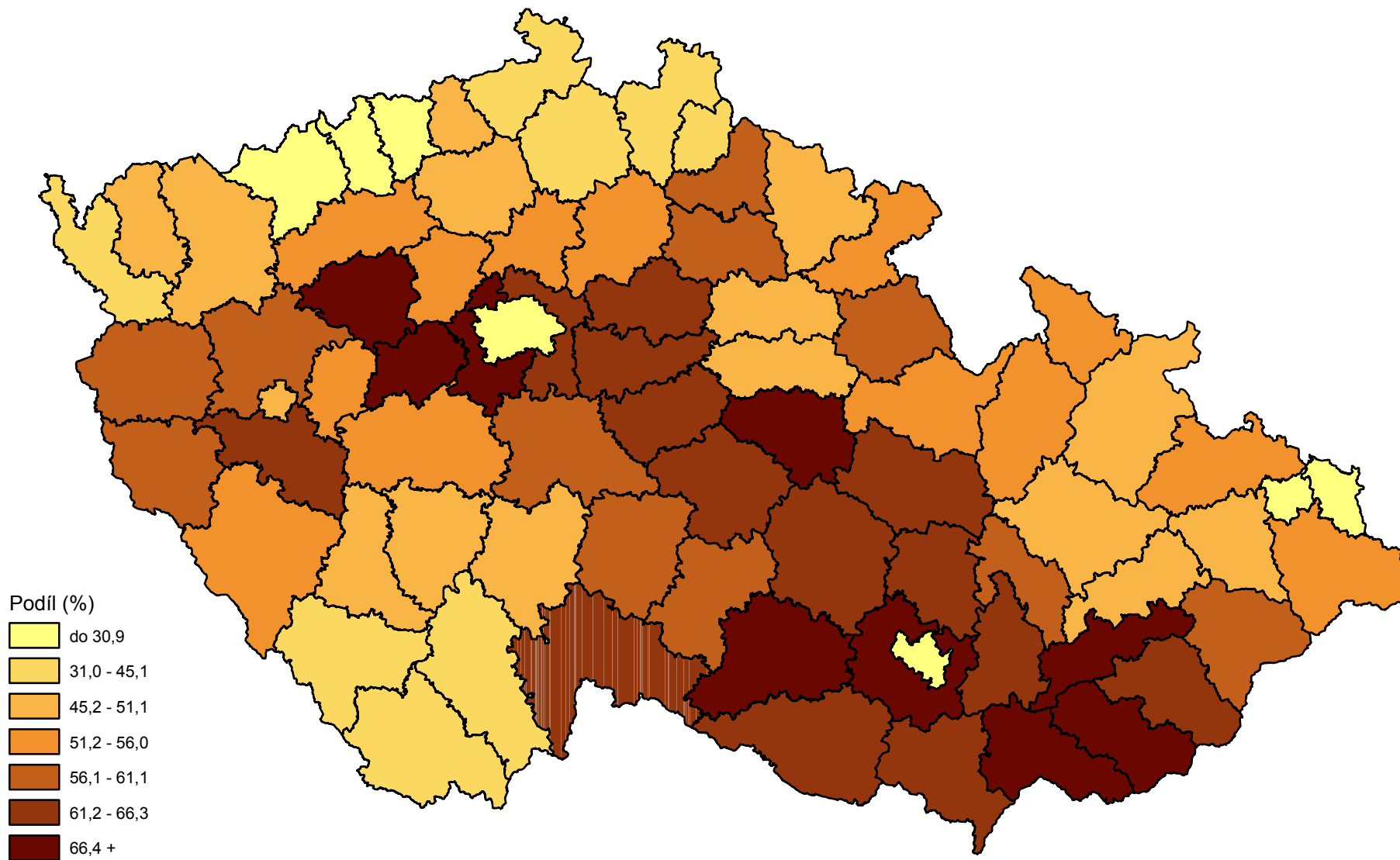
Podíl nezaměstnaných obyvatel z ekonomicky aktivních celkem - SLDB 2001



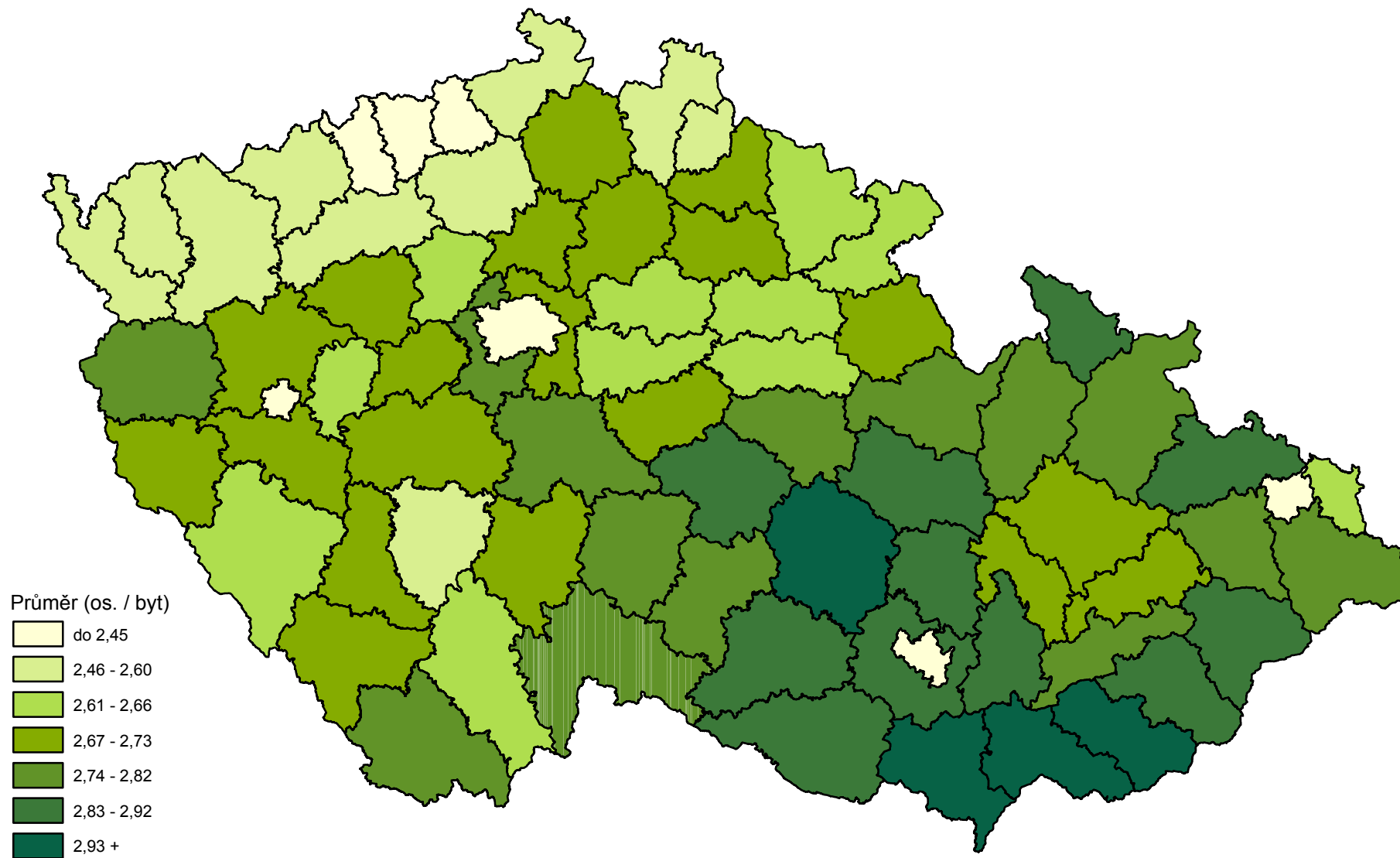
Průměrné stáří trvale obydlených domů - SLDB 2001



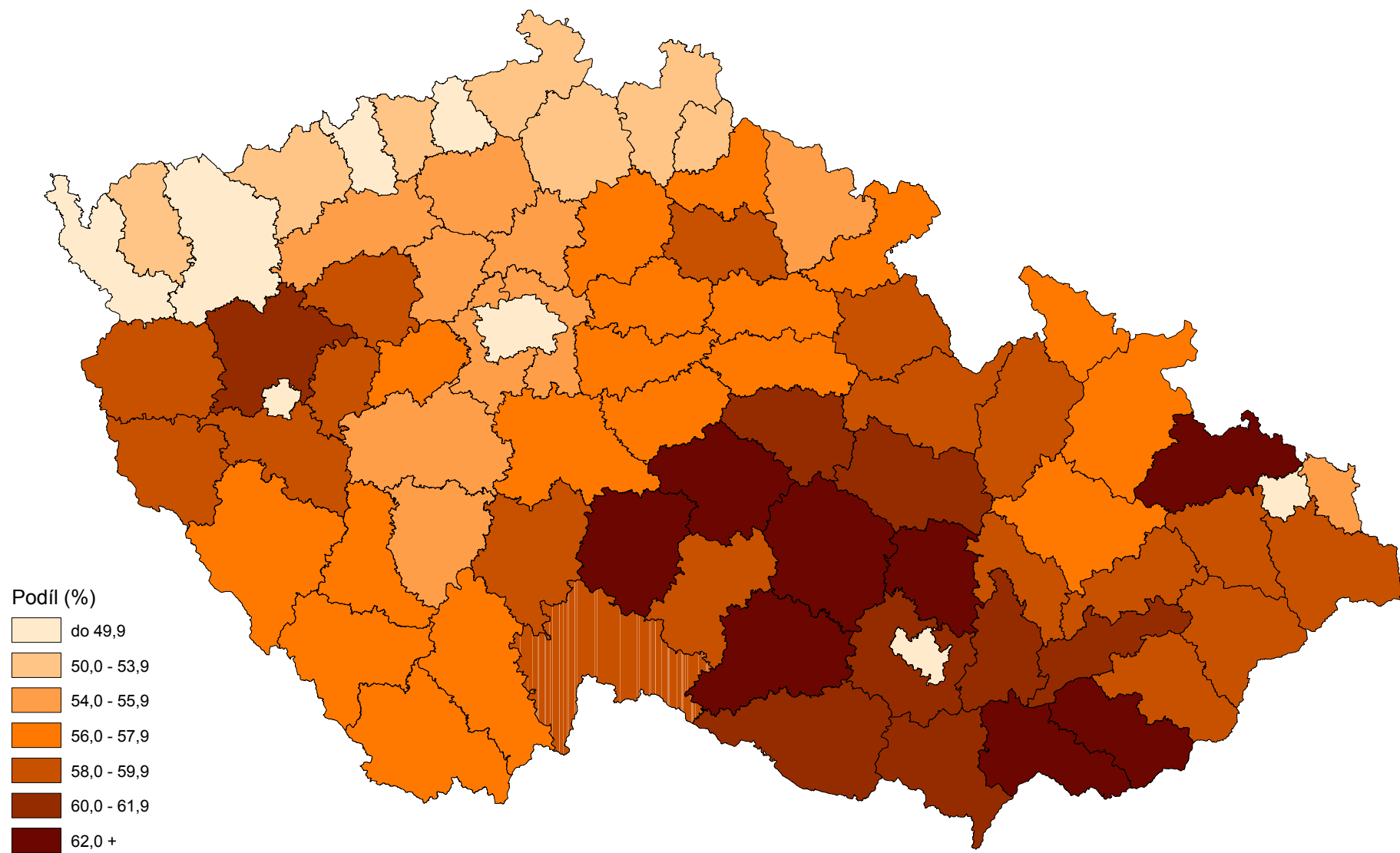
Podíl bytů ve vlastním domě a v osobním vlastnictví z bytů celkem - SLDB 2001



Průměrný počet osob bydlících v bytě - SLDB 2001



Podíl úplných rodin z úhrnu domácností - SLDB 2001



TABULKOVÁ ČÁST

Tab. č. 150 Obyvatelstvo podle pohlaví, rodinného stavu
a podle věku

Frýdlant

Věk	Muži						Ženy						Obyvatelstvo úhrnem
	svobodní	ženatí	rozvedení	ovdovělí	nezjištěno	celkem	svobodné	vdané	rozvedené	ovdovělé	nezjištěno	celkem	
0	42	x	x	x	x	42	35	x	x	x	x	35	77
1	38	x	x	x	x	38	40	x	x	x	x	40	78
2	32	x	x	x	x	32	36	x	x	x	x	36	68
3	26	x	x	x	x	26	32	x	x	x	x	32	58
4	31	x	x	x	x	31	36	x	x	x	x	36	67
0 - 4	169	x	x	x	x	169	179	x	x	x	x	179	348
5	31	x	x	x	x	31	36	x	x	x	x	36	67
6	38	x	x	x	x	38	46	x	x	x	x	46	84
7	58	x	x	x	x	58	49	x	x	x	x	49	107
8	48	x	x	x	x	48	67	x	x	x	x	67	115
9	57	x	x	x	x	57	47	x	x	x	x	47	104
5 - 9	232	x	x	x	x	232	245	x	x	x	x	245	477
10	60	x	x	x	x	60	54	x	x	x	x	54	114
11	53	x	x	x	x	53	49	x	x	x	x	49	102
12	59	x	x	x	x	59	54	x	x	x	x	54	113
13	56	x	x	x	x	56	66	x	x	x	x	66	122
14	59	x	x	x	x	59	53	x	x	x	x	53	112
10 - 14	287	x	x	x	x	287	276	x	x	x	x	276	563
15	54	-	-	-	-	54	44	-	-	-	-	44	98
16	53	-	-	-	1	54	41	-	-	-	-	41	95
17	48	-	-	-	-	48	43	-	-	-	-	43	91
18	48	-	-	-	-	48	37	1	-	-	-	38	86
19	45	1	-	-	-	46	43	2	-	-	1	46	92
15 - 19	248	1	-	-	1	250	208	3	-	-	1	212	462
20	57	3	-	-	-	60	41	2	-	-	-	43	103
21	56	-	-	-	-	56	48	6	2	-	-	56	112
22	54	1	1	-	-	56	56	6	-	-	1	63	119
23	66	2	-	-	-	68	43	11	3	-	1	58	126
24	52	12	3	-	-	67	40	20	3	1	1	65	132
20 - 24	285	18	4	-	-	307	228	45	8	1	3	285	592
25	56	13	3	-	1	73	36	28	1	-	-	65	138
26	53	25	4	-	3	85	26	41	3	-	-	70	155
27	37	22	5	-	-	64	21	33	4	-	-	58	122
28	25	35	1	-	1	62	14	38	9	-	-	61	123
29	26	36	6	-	1	69	10	60	5	-	1	76	145
25 - 29	197	131	19	-	6	353	107	200	22	-	1	330	683
30	19	32	1	1	-	53	11	42	8	-	-	61	114
31	18	35	4	-	-	57	2	31	8	-	-	41	98
32	7	29	5	-	-	41	6	32	9	-	-	47	88
33	13	38	5	-	-	56	2	27	16	-	-	45	101
34	16	37	8	-	-	61	4	49	9	-	-	62	123
30 - 34	73	171	23	1	-	268	25	181	50	-	-	256	524

Tab. č. 150 Obyvatelstvo podle pohlaví, rodinného stavu
a podle věku

Frýdlant

Věk	Muži						Ženy						Obyvatelstvo úhrnem
	svobodní	ženatí	rozvedení	ovdovělí	nezjištěno	celkem	svobodné	vdané	rozvedené	ovdovělé	nezjištěno	celkem	
35	8	36	12	-	-	56	3	42	12	-	-	57	113
36	6	44	8	-	-	58	2	51	12	-	-	65	123
37	6	28	9	-	2	45	3	33	8	-	-	44	89
38	5	33	5	-	-	43	2	37	8	-	-	47	90
39	6	24	8	1	-	39	-	34	5	-	-	39	78
35 - 39	31	165	42	1	2	241	10	197	45	-	-	252	493
40	4	34	7	-	-	45	1	28	8	2	-	39	84
41	4	25	11	-	-	40	1	33	11	2	-	47	87
42	1	27	11	-	-	39	2	35	11	-	-	48	87
43	6	27	10	-	1	44	3	37	12	2	-	54	98
44	5	49	11	-	1	66	2	42	13	2	-	59	125
40 - 44	20	162	50	-	2	234	9	175	55	8	-	247	481
45	5	49	8	-	-	62	2	40	12	-	-	54	116
46	5	48	9	1	-	63	2	45	10	1	-	58	121
47	3	35	11	-	-	49	2	46	11	-	-	59	108
48	1	52	10	-	-	63	-	54	12	3	-	69	132
49	3	40	11	2	-	56	1	49	17	5	2	74	130
45 - 49	17	224	49	3	-	293	7	234	62	9	2	314	607
50	5	55	10	1	-	71	2	44	8	4	-	58	129
51	2	51	6	2	-	61	2	48	8	7	-	65	126
52	6	43	14	2	-	65	1	49	8	5	-	63	128
53	6	61	16	1	1	85	4	55	11	5	-	75	160
54	5	67	12	1	-	85	-	48	10	6	-	64	149
50 - 54	24	277	58	7	1	367	9	244	45	27	-	325	692
55	1	36	5	2	-	44	1	39	7	5	-	52	96
56	1	40	10	1	-	52	-	35	7	7	-	49	101
57	-	45	3	1	-	49	2	26	4	4	-	36	85
58	1	27	4	1	-	33	2	29	9	6	-	46	79
59	2	28	5	1	-	36	3	21	9	4	-	37	73
55 - 59	5	176	27	6	-	214	8	150	36	26	-	220	434
60	3	24	2	2	-	31	-	22	8	11	1	42	73
61	1	27	4	1	-	33	1	28	4	15	-	48	81
62	-	22	2	4	-	28	1	12	8	11	-	32	60
63	1	25	5	3	-	34	1	21	4	9	-	35	69
64	-	17	1	1	-	19	1	13	6	12	-	32	51
60 - 64	5	115	14	11	-	145	4	96	30	58	1	189	334
65	2	19	1	1	-	23	1	12	2	7	1	23	46
66	-	17	2	2	-	21	1	18	3	6	-	28	49
67	1	18	4	2	-	25	-	7	2	9	1	19	44
68	-	13	-	3	-	16	1	15	4	14	1	35	51
69	-	12	1	3	-	16	-	12	1	11	-	24	40
65 - 69	3	79	8	11	-	101	3	64	12	47	3	129	230

Tab. č. 150 Obyvatelstvo podle pohlaví, rodinného stavu
a podle věku

Frýdlant

Věk	Muži						Ženy						Obyvatelstvo úhrnem
	svobodní	ženatí	rozvedení	ovdovělí	nezjištěno	celkem	svobodné	vdané	rozvedené	ovdovělé	nezjištěno	celkem	
70	-	19	2	3	-	24	1	11	2	12	-	26	50
71	-	12	1	3	-	16	-	6	-	18	-	24	40
72	-	16	-	1	1	18	1	8	7	23	-	39	57
73	4	11	3	4	-	22	1	10	4	9	-	24	46
74	-	15	1	5	-	21	1	11	5	10	-	27	48
70 - 74	4	73	7	16	1	101	4	46	18	72	-	140	241
75	-	7	-	3	-	10	2	5	5	22	-	34	44
76	-	6	-	3	-	9	-	3	3	17	-	23	32
77	-	5	-	3	-	8	-	7	5	11	-	23	31
78	-	11	1	3	-	15	1	6	1	16	-	24	39
79	-	10	-	8	-	18	-	8	3	20	-	31	49
75 - 79	-	39	1	20	-	60	3	29	17	86	-	135	195
80	-	7	-	2	-	9	1	4	2	15	-	22	31
81	1	6	-	3	-	10	-	2	2	9	1	14	24
82	-	1	-	3	-	4	-	1	1	10	-	12	16
83	-	2	-	1	-	3	-	-	-	6	-	6	9
84	-	1	-	3	-	4	-	1	-	6	-	7	11
80 - 84	1	17	-	12	-	30	1	8	5	46	1	61	91
85	-	2	-	2	-	4	-	-	1	5	-	6	10
86	-	1	-	-	-	1	-	1	-	9	-	10	11
87	-	3	-	2	-	5	-	-	2	4	-	6	11
88	-	1	-	2	-	3	-	-	-	5	-	5	8
89	-	1	-	1	-	2	-	-	-	7	-	7	9
85 - 89	-	8	-	7	-	15	-	1	3	30	-	34	49
90	-	1	1	1	-	3	-	-	1	3	-	4	7
91	-	-	-	-	-	-	-	-	-	2	-	2	2
92	-	-	-	-	-	-	-	-	-	2	-	2	2
93	-	1	-	-	-	1	-	-	-	3	-	3	4
94	-	-	-	-	-	-	-	-	-	-	-	-	-
90 - 94	-	2	1	1	-	4	-	-	1	10	-	11	15
95 - 99	-	-	-	-	-	-	-	-	-	2	-	2	2
100+	-	-	-	-	-	-	-	-	-	-	-	-	-
nezjištěno	-	-	-	-	-	-	1	-	-	-	-	1	1
Úhrn	1601	1658	303	96	13	3671	1327	1673	409	422	12	3843	7514

1. Muži

Tab. č. 151 Obyvatelstvo podle ekonomické aktivity, podle věku a podle pohlaví

Frýdlant

Věk	Osoby ekonomicky aktivní						Osoby ekonomicky neaktivní				Obyvatelstvo s nezjištěnou ekonomickou aktivitou	Obyvatelstvo úhrnem
	celkem	zaměstnané osoby celkem	v tom z toho			nezaměstnaní	celkem	v tom				
			pracující studenti, učni	pracující důchodci	ženy na mateřské dovolené			nepracující důchodci	ostatní s vlastním zdrojem obživy	ostatní ekonomicky neaktivní		
0 - 14	x	x	x	x	x	x	688	x	x	688	x	688
15	-	-	-	-	-	-	54	-	-	54	-	54
16	2	-	-	-	-	2	52	-	-	52	-	54
17	5	1	1	-	-	4	43	-	-	43	-	48
18	11	5	2	-	-	6	37	-	-	37	-	48
19	23	17	-	-	-	6	22	-	-	22	1	46
15 - 19	41	23	3	-	-	18	208	-	-	208	1	250
20	45	33	-	-	-	12	15	-	-	15	-	60
21	46	41	-	-	-	5	10	-	-	10	-	56
22	54	45	1	-	-	9	2	-	-	2	-	56
23	61	51	3	-	-	10	5	-	-	5	2	68
24	63	54	-	-	-	9	3	-	-	3	1	67
20 - 24	269	224	4	-	-	45	35	-	-	35	3	307
25	69	58	-	-	-	11	3	-	2	1	1	73
26	80	71	1	1	-	9	3	1	-	2	2	85
27	61	56	-	-	-	5	2	-	-	2	1	64
28	59	53	-	-	-	6	-	-	-	-	3	62
29	67	64	-	-	-	3	1	1	-	-	1	69
25 - 29	336	302	1	1	-	34	9	2	2	5	8	353
30	48	43	-	-	-	5	2	1	1	-	3	53
31	54	49	1	-	-	5	-	-	-	-	3	57
32	41	37	-	-	-	4	-	-	-	-	-	41
33	54	48	-	1	-	6	1	1	-	-	1	56
34	58	53	-	-	-	5	2	2	-	-	1	61
30 - 34	255	230	1	1	-	25	5	4	1	-	8	268
35	52	47	x	-	-	5	3	2	1	-	1	56
36	57	52	x	-	-	5	-	-	-	-	1	58
37	43	39	x	-	-	4	-	-	-	-	2	45
38	43	42	x	-	-	1	-	-	-	-	-	43
39	38	36	x	-	-	2	1	-	1	-	-	39
35 - 39	233	216	x	-	-	17	4	2	2	-	4	241
40	42	37	x	-	-	5	1	-	1	-	2	45
41	40	36	x	-	-	4	-	-	-	-	-	40
42	38	35	x	-	-	3	1	1	-	-	-	39
43	41	36	x	-	-	5	1	1	-	-	2	44
44	64	60	x	-	-	4	-	-	-	-	2	66
40 - 44	225	204	x	-	-	21	3	2	1	-	6	234
45	59	54	x	1	-	5	2	2	-	-	1	62
46	62	51	x	1	-	11	1	-	1	-	-	63
47	47	39	x	-	-	8	2	2	-	-	-	49
48	60	54	x	-	-	6	3	2	1	-	-	63
49	53	51	x	-	-	2	3	3	-	-	-	56
45 - 49	281	249	x	2	-	32	11	9	2	-	1	293

1. Muži

Tab. č. 151 Obyvatelstvo podle ekonomické aktivity, podle věku
a podle pohlaví

Frýdlant

Věk	Osoby ekonomicky aktivní						Osoby ekonomicky neaktivní				Obyvatelstvo s nezjištěnou ekonomickou aktivitou	Obyvatelstvo úhrnem
	celkem	zaměstnané osoby celkem	v tom			nezaměstnaní	celkem	v tom				
			pracující studenti, učni	pracující důchodci	ženy na mateřské dovolené			nepracující důchodci	ostatní s vlastním zdrojem obživy	ostatní ekonomicky neaktivní		
50	68	61	x	-	x	7	3	3	-	-	-	71
51	60	57	x	-	x	3	-	-	-	-	1	61
52	60	55	x	1	x	5	5	5	-	-	-	65
53	78	72	x	-	x	6	6	6	-	-	1	85
54	76	71	x	-	x	5	7	7	-	-	2	85
50 - 54	342	316	x	1	x	26	21	21	-	-	4	367
55	39	35	x	1	x	4	3	3	-	-	2	44
56	44	41	x	-	x	3	8	7	1	-	-	52
57	42	38	x	-	x	4	7	7	-	-	-	49
58	24	23	x	1	x	1	9	9	-	-	-	33
59	24	24	x	1	x	-	12	12	-	-	-	36
55 - 59	173	161	x	3	x	12	39	38	1	-	2	214
60	14	14	x	1	x	-	17	17	-	-	-	31
61	5	5	x	4	x	-	26	26	-	-	2	33
62	6	6	x	3	x	-	22	22	-	-	-	28
63	2	2	x	2	x	-	31	31	-	-	1	34
64	5	5	x	4	x	-	14	14	-	-	-	19
60 - 64	32	32	x	14	x	-	110	110	-	-	3	145
65	3	3	x	3	x	-	20	20	-	-	-	23
66	2	2	x	2	x	-	19	19	-	-	-	21
67	-	-	x	-	x	-	25	25	-	-	-	25
68	2	2	x	2	x	-	14	14	-	-	-	16
69	1	1	x	1	x	-	15	15	-	-	-	16
65 - 69	8	8	x	8	x	-	93	93	-	-	-	101
70	1	1	x	1	x	-	23	23	-	-	-	24
71	2	2	x	2	x	-	14	14	-	-	-	16
72	-	-	x	-	x	-	18	18	-	-	-	18
73	-	-	x	-	x	-	22	22	-	-	-	22
74	1	1	x	1	x	-	20	20	-	-	-	21
70 - 74	4	4	x	4	x	-	97	97	-	-	-	101
75 - 79	2	2	x	2	x	-	58	58	-	-	-	60
80 - 84	-	-	x	-	x	-	30	30	-	-	-	30
85 - 89	-	-	x	-	x	-	15	15	-	-	-	15
90 - 94	-	-	x	-	x	-	4	4	-	-	-	4
95+	-	-	x	-	x	-	-	-	-	-	-	-
nezjištěno	-	-	-	-	-	-	-	-	-	-	-	-
Úhrn	2201	1971	9	36	-	230	1430	485	9	936	40	3671
z toho ve věku:												
15 - 64	2187	1957	9	22	-	230	445	188	9	248	40	2672
65+	14	14	x	14	x	-	297	297	-	-	-	311

2. Ženy

Tab. č. 151 Obyvatelstvo podle ekonomické aktivity, podle věku a podle pohlaví

Frýdlant

Věk	Osoby ekonomicky aktivní							Osoby ekonomicky neaktivní				Obyvatelstvo s nezjištěnou ekonomickou aktivitou	Obyvatelstvo úhrnem
	celkem	zaměstnané osoby celkem	v tom				nezaměstnaní	celkem	v tom				
			pracující studenti, učni	pracující důchodci	ženy na mateřské dovolené	nepracující důchodci			ostatní s vlastním zdrojem obživy	ostatní ekonomicky neaktivní			
0 - 14	x	x	x	x	x	x	x	700	x	x	700	x	700
15	-	-	-	-	-	-	-	44	-	-	44	-	44
16	5	1	1	-	-	-	4	36	-	-	36	-	41
17	2	1	-	-	-	-	1	39	-	-	39	2	43
18	6	5	2	-	-	-	1	31	-	1	30	1	38
19	23	18	-	-	-	1	5	22	-	1	21	1	46
15 - 19	36	25	3	-	-	1	11	172	-	2	170	4	212
20	26	20	1	-	-	2	6	16	-	3	13	1	43
21	47	41	-	-	-	4	6	9	-	4	5	-	56
22	48	42	-	-	-	8	6	13	-	5	8	2	63
23	42	39	-	-	-	5	3	16	-	9	7	-	58
24	51	48	-	-	-	12	3	13	-	7	6	1	65
20 - 24	214	190	1	-	-	31	24	67	-	28	39	4	285
25	54	48	2	-	-	6	6	9	-	6	3	2	65
26	49	40	-	-	-	10	9	19	-	11	8	2	70
27	47	39	-	-	-	10	8	9	-	4	5	2	58
28	50	46	-	-	-	11	4	11	1	8	2	-	61
29	61	53	1	-	-	14	8	13	-	10	3	2	76
25 - 29	261	226	3	-	-	51	35	61	1	39	21	8	330
30	46	40	-	-	-	5	6	13	2	8	3	2	61
31	34	32	-	-	-	5	2	7	1	5	1	-	41
32	44	40	-	-	-	4	4	3	1	1	1	-	47
33	43	39	-	-	-	3	4	2	-	1	1	-	45
34	53	48	-	1	-	3	5	8	2	5	1	1	62
30 - 34	220	199	-	1	-	20	21	33	6	20	7	3	256
35	52	45	x	-	-	1	7	5	1	2	2	-	57
36	62	53	x	-	-	2	9	2	1	-	1	1	65
37	40	38	x	-	-	-	2	3	-	2	1	1	44
38	42	36	x	-	-	1	6	5	1	2	2	-	47
39	37	31	x	-	-	-	6	2	1	-	1	-	39
35 - 39	233	203	x	-	-	4	30	17	4	6	7	2	252
40	35	31	x	1	-	-	4	4	3	1	-	-	39
41	45	43	x	-	-	1	2	2	2	-	-	-	47
42	43	40	x	-	-	-	3	5	2	-	3	-	48
43	51	50	x	-	-	-	1	3	3	-	-	-	54
44	55	50	x	-	-	-	5	3	2	-	1	1	59
40 - 44	229	214	x	1	-	1	15	17	12	1	4	1	247
45	51	47	x	1	-	-	4	2	2	-	-	1	54
46	54	51	x	-	-	-	3	4	1	2	1	-	58
47	53	50	x	-	-	-	3	6	6	-	-	-	59
48	65	61	x	-	-	-	4	4	2	1	1	-	69
49	66	60	x	-	-	-	6	8	7	-	1	-	74
45 - 49	289	269	x	1	-	-	20	24	18	3	3	1	314

2. Ženy

Tab. č. 151 Obyvatelstvo podle ekonomické aktivity, podle věku a podle pohlaví

Frýdlant

Věk	Osoby ekonomicky aktivní						Osoby ekonomicky neaktivní				Obyvatelstvo s nezjištěnou ekonomickou aktivitou	Obyvatelstvo úhrnem
	celkem	zaměstnané osoby celkem	v tom z toho			nezaměstnaní	celkem	v tom				
			pracující studenti, učni	pracující důchodci	ženy na mateřské dovolené			nepracující důchodci	ostatní s vlastním zdrojem obživy	ostatní ekonomicky neaktivní		
50	53	50	x	-	x	3	5	2	-	3	-	58
51	59	56	x	-	x	3	6	4	1	1	-	65
52	58	54	x	1	x	4	5	3	1	1	-	63
53	65	61	x	-	x	4	10	9	-	1	-	75
54	40	37	x	-	x	3	24	23	-	1	-	64
50 - 54	275	258	x	1	x	17	50	41	2	7	-	325
55	27	27	x	2	x	-	25	24	-	1	-	52
56	10	10	x	3	x	-	39	39	-	-	-	49
57	7	7	x	5	x	-	29	29	-	-	-	36
58	12	12	x	11	x	-	34	34	-	-	-	46
59	7	7	x	7	x	-	29	29	-	-	1	37
55 - 59	63	63	x	28	x	-	156	155	-	1	1	220
60	6	6	x	6	x	-	36	36	-	-	-	42
61	5	5	x	4	x	-	43	43	-	-	-	48
62	5	5	x	5	x	-	27	27	-	-	-	32
63	2	2	x	2	x	-	33	33	-	-	-	35
64	2	2	x	2	x	-	30	30	-	-	-	32
60 - 64	20	20	x	19	x	-	169	169	-	-	-	189
65	1	1	x	1	x	-	21	21	-	-	1	23
66	1	1	x	1	x	-	27	27	-	-	-	28
67	1	1	x	1	x	-	18	18	-	-	-	19
68	1	1	x	1	x	-	34	34	-	-	-	35
69	-	-	x	-	x	-	24	24	-	-	-	24
65 - 69	4	4	x	4	x	-	124	124	-	-	1	129
70	3	3	x	3	x	-	23	23	-	-	-	26
71	1	1	x	1	x	-	23	23	-	-	-	24
72	-	-	x	-	x	-	39	39	-	-	-	39
73	-	-	x	-	x	-	24	24	-	-	-	24
74	-	-	x	-	x	-	27	27	-	-	-	27
70 - 74	4	4	x	4	x	-	136	136	-	-	-	140
75 - 79	2	2	x	2	x	-	133	133	-	-	-	135
80 - 84	-	-	x	-	x	-	61	61	-	-	-	61
85 - 89	-	-	x	-	x	-	34	34	-	-	-	34
90 - 94	-	-	x	-	x	-	11	10	1	-	-	11
95+	-	-	x	-	x	-	2	2	-	-	-	2
nezjištěno	1	1	-	-	-	-	-	-	-	-	-	1
Úhrn	1851	1678	7	61	108	173	1967	906	102	959	25	3843
z toho ve věku:												
15 - 64	1840	1667	7	51	108	173	766	406	101	259	24	2630
65+	10	10	x	10	x	-	501	500	1	-	1	512

3. Muži a ženy úhrnem

Tab. č. 151 Obyvatelstvo podle ekonomické aktivity, podle věku a podle pohlaví

Frýdlant

Věk	Osoby ekonomicky aktivní						Osoby ekonomicky neaktivní				Obyvatelstvo s nezjištěnou ekonomickou aktivitou	Obyvatelstvo úhrnem
	celkem	zaměstnané osoby celkem	v tom z toho			nezaměstnaní	celkem	v tom				
			pracující studenti, učni	pracující důchodci	ženy na mateřské dovolené			nepracující důchodci	ostatní s vlastním zdrojem obživy	ostatní ekonomicky neaktivní		
0 - 14	x	x	x	x	x	x	1388	x	x	1388	x	1388
15	-	-	-	-	-	-	98	-	-	98	-	98
16	7	1	1	-	-	6	88	-	-	88	-	95
17	7	2	1	-	-	5	82	-	-	82	2	91
18	17	10	4	-	-	7	68	-	1	67	1	86
19	46	35	-	-	1	11	44	-	1	43	2	92
15 - 19	77	48	6	-	1	29	380	-	2	378	5	462
20	71	53	1	-	2	18	31	-	3	28	1	103
21	93	82	-	-	4	11	19	-	4	15	-	112
22	102	87	1	-	8	15	15	-	5	10	2	119
23	103	90	3	-	5	13	21	-	9	12	2	126
24	114	102	-	-	12	12	16	-	7	9	2	132
20 - 24	483	414	5	-	31	69	102	-	28	74	7	592
25	123	106	2	-	6	17	12	-	8	4	3	138
26	129	111	1	1	10	18	22	1	11	10	4	155
27	108	95	-	-	10	13	11	-	4	7	3	122
28	109	99	-	-	11	10	11	1	8	2	3	123
29	128	117	1	-	14	11	14	1	10	3	3	145
25 - 29	597	528	4	1	51	69	70	3	41	26	16	683
30	94	83	-	-	5	11	15	3	9	3	5	114
31	88	81	1	-	5	7	7	1	5	1	3	98
32	85	77	-	-	4	8	3	1	1	1	-	88
33	97	87	-	1	3	10	3	1	1	1	1	101
34	111	101	-	1	3	10	10	4	5	1	2	123
30 - 34	475	429	1	2	20	46	38	10	21	7	11	524
35	104	92	x	-	1	12	8	3	3	2	1	113
36	119	105	x	-	2	14	2	1	-	1	2	123
37	83	77	x	-	-	6	3	-	2	1	3	89
38	85	78	x	-	1	7	5	1	2	2	-	90
39	75	67	x	-	-	8	3	1	1	1	-	78
35 - 39	466	419	x	-	4	47	21	6	8	7	6	493
40	77	68	x	1	-	9	5	3	2	-	2	84
41	85	79	x	-	1	6	2	2	-	-	-	87
42	81	75	x	-	-	6	6	3	-	3	-	87
43	92	86	x	-	-	6	4	4	-	-	2	98
44	119	110	x	-	-	9	3	2	-	1	3	125
40 - 44	454	418	x	1	1	36	20	14	2	4	7	481
45	110	101	x	2	-	9	4	4	-	-	2	116
46	116	102	x	1	-	14	5	1	3	1	-	121
47	100	89	x	-	-	11	8	8	-	-	-	108
48	125	115	x	-	-	10	7	4	2	1	-	132
49	119	111	x	-	-	8	11	10	-	1	-	130
45 - 49	570	518	x	3	-	52	35	27	5	3	2	607

3. Muži a ženy úhrnem

Tab. č. 151 Obyvatelstvo podle ekonomické aktivity, podle věku a podle pohlaví

Frýdlant

Věk	Osoby ekonomicky aktivní						Osoby ekonomicky neaktivní				Obyvatelstvo s nezjištěnou ekonomickou aktivitou	Obyvatelstvo úhrnem
	celkem	zaměstnané osoby celkem	v tom			nezaměstnaní	celkem	v tom				
			pracující studenti, učni	pracující důchodci	ženy na mateřské dovolené			nepracující důchodci	ostatní s vlastním zdrojem obživy	ostatní ekonomicky neaktivní		
50	121	111	x	-	x	10	8	5	-	3	-	129
51	119	113	x	-	x	6	6	4	1	1	1	126
52	118	109	x	2	x	9	10	8	1	1	-	128
53	143	133	x	-	x	10	16	15	-	1	1	160
54	116	108	x	-	x	8	31	30	-	1	2	149
50 - 54	617	574	x	2	x	43	71	62	2	7	4	692
55	66	62	x	3	x	4	28	27	-	1	2	96
56	54	51	x	3	x	3	47	46	1	-	-	101
57	49	45	x	5	x	4	36	36	-	-	-	85
58	36	35	x	12	x	1	43	43	-	-	-	79
59	31	31	x	8	x	-	41	41	-	-	1	73
55 - 59	236	224	x	31	x	12	195	193	1	1	3	434
60	20	20	x	7	x	-	53	53	-	-	-	73
61	10	10	x	8	x	-	69	69	-	-	2	81
62	11	11	x	8	x	-	49	49	-	-	-	60
63	4	4	x	4	x	-	64	64	-	-	1	69
64	7	7	x	6	x	-	44	44	-	-	-	51
60 - 64	52	52	x	33	x	-	279	279	-	-	3	334
65	4	4	x	4	x	-	41	41	-	-	1	46
66	3	3	x	3	x	-	46	46	-	-	-	49
67	1	1	x	1	x	-	43	43	-	-	-	44
68	3	3	x	3	x	-	48	48	-	-	-	51
69	1	1	x	1	x	-	39	39	-	-	-	40
65 - 69	12	12	x	12	x	-	217	217	-	-	1	230
70	4	4	x	4	x	-	46	46	-	-	-	50
71	3	3	x	3	x	-	37	37	-	-	-	40
72	-	-	x	-	x	-	57	57	-	-	-	57
73	-	-	x	-	x	-	46	46	-	-	-	46
74	1	1	x	1	x	-	47	47	-	-	-	48
70 - 74	8	8	x	8	x	-	233	233	-	-	-	241
75 - 79	4	4	x	4	x	-	191	191	-	-	-	195
80 - 84	-	-	x	-	x	-	91	91	-	-	-	91
85 - 89	-	-	x	-	x	-	49	49	-	-	-	49
90 - 94	-	-	x	-	x	-	15	14	1	-	-	15
95+	-	-	x	-	x	-	2	2	-	-	-	2
nezjištěno	1	1	-	-	-	-	-	-	-	-	-	1
Úhrn	4052	3649	16	97	108	403	3397	1391	111	1895	65	7514
z toho ve věku:												
15 - 64	4027	3624	16	73	108	403	1211	594	110	507	64	5302
65+	24	24	x	24	x	-	798	797	1	-	1	823

Tab. č. 152 Obyvatelstvo podle národnosti a podle pohlaví a věku

Frýdlant

Pohlaví, věk	Národnost											
	česká	moravská	slezská	slovenská	polská	německá	romská	maďarská	ukrajinská	ruská	rusínská	
Muži												
0 - 4	160	-	-	1	-	-	2	-	-	-	-	-
5 - 9	226	1	-	1	-	-	1	-	-	-	-	-
10 - 14	283	-	-	1	-	1	-	-	-	-	-	-
15 - 19	246	-	-	1	-	1	-	-	-	-	-	-
20 - 24	299	-	-	1	1	1	1	-	1	-	-	-
25 - 29	344	-	-	-	-	1	2	-	-	-	-	-
30 - 34	252	-	-	-	1	2	-	-	1	-	-	-
35 - 39	229	2	-	1	3	1	-	-	-	-	-	-
40 - 44	214	-	-	11	-	-	1	1	-	-	-	-
45 - 49	283	-	-	4	-	3	-	-	-	-	-	-
50 - 54	355	-	-	7	-	2	-	1	1	-	-	-
55 - 59	199	-	-	4	-	7	-	1	-	-	-	-
60 - 64	124	1	-	9	-	7	-	2	-	-	-	-
65 - 69	86	-	-	9	-	4	-	-	-	-	-	-
70 - 74	92	-	-	5	-	2	-	-	1	-	-	-
75 - 79	52	-	-	4	1	1	-	-	-	-	-	1
80+	45	-	-	2	1	1	-	-	-	-	-	-
nezjištěno	-	-	-	-	-	-	-	-	-	-	-	-
celkem	3489	4	-	61	7	34	7	5	4	-	-	1
%	95,0	0,1	-	1,7	0,2	0,9	0,2	0,1	0,1	-	-	0,0
Ženy												
0 - 4	171	-	-	-	-	1	-	-	-	-	-	-
5 - 9	239	1	-	-	-	2	-	-	-	-	-	-
10 - 14	271	-	-	2	-	-	-	-	-	1	-	-
15 - 19	209	-	-	-	-	-	-	-	1	-	-	-
20 - 24	277	1	-	-	-	-	1	-	-	1	-	-
25 - 29	321	-	-	1	-	1	1	-	-	-	-	-
30 - 34	245	-	-	3	1	-	-	-	-	-	-	-
35 - 39	242	1	-	6	-	1	-	-	-	-	-	-
40 - 44	234	-	-	8	1	1	2	-	-	1	-	-
45 - 49	292	-	-	6	6	3	-	-	1	2	-	-
50 - 54	309	-	-	6	5	1	-	1	-	-	-	1
55 - 59	200	-	-	4	4	8	-	-	1	-	-	-
60 - 64	166	-	-	11	4	4	-	-	1	-	-	-
65 - 69	112	1	-	10	-	5	-	-	-	-	-	-
70 - 74	119	-	-	10	-	7	-	-	1	-	-	-
75 - 79	113	-	-	8	1	6	-	1	2	2	-	1
80+	91	-	-	8	-	6	-	-	2	1	-	-
nezjištěno	1	-	-	-	-	-	-	-	-	-	-	-
celkem	3612	4	-	83	22	46	4	2	9	8	-	2
%	94,0	0,1	-	2,2	0,6	1,2	0,1	0,1	0,2	0,2	-	0,1

Tab. č. 152 Obyvatelstvo podle národnosti a podle pohlaví a věku

Frýdlant

Pohlaví, věk	Národnost										Obyvatelstvo celkem	
	bulharská	rumunská	řecká	vietnamská	albánská	chorvatská	srbská	jiná	dvojí	nezjištěno		
Muži												
0 - 4	-	-	-	1	-	-	-	-	-	-	5	169
5 - 9	-	-	-	-	-	-	-	1	1	-	1	232
10 - 14	-	-	-	-	-	-	-	-	-	-	2	287
15 - 19	-	-	-	-	-	-	-	-	-	-	2	250
20 - 24	-	-	-	-	-	-	-	2	-	-	1	307
25 - 29	1	-	-	1	-	-	-	1	-	-	3	353
30 - 34	1	1	-	7	-	-	-	-	-	-	3	268
35 - 39	1	-	-	1	-	-	-	-	-	-	3	241
40 - 44	-	-	-	2	1	-	-	2	1	-	1	234
45 - 49	-	-	-	-	-	-	-	1	1	-	1	293
50 - 54	-	-	-	-	-	-	-	1	-	-	-	367
55 - 59	-	-	-	-	-	-	-	-	1	-	2	214
60 - 64	-	1	-	-	-	-	-	-	-	-	1	145
65 - 69	-	-	-	-	-	-	-	1	-	-	1	101
70 - 74	-	-	-	-	-	-	-	1	-	-	-	101
75 - 79	-	-	-	-	-	-	-	-	-	-	1	60
80+	-	-	-	-	-	-	-	-	-	-	-	49
nezjištěno	-	-	-	-	-	-	-	-	-	-	-	-
celkem	3	2	-	12	1	-	-	10	4	27	3671	
%	0,1	0,1	-	0,3	0,0	-	-	0,3	0,1	0,7	100,0	
Ženy												
0 - 4	-	1	-	1	-	-	-	1	-	-	4	179
5 - 9	-	-	-	1	-	-	-	-	-	-	2	245
10 - 14	-	-	-	-	-	-	-	-	-	-	2	276
15 - 19	-	-	-	-	-	-	-	-	-	-	2	212
20 - 24	-	1	-	-	-	-	-	1	-	-	3	285
25 - 29	-	-	-	1	-	-	-	1	-	-	4	330
30 - 34	1	-	-	3	-	-	-	-	1	-	2	256
35 - 39	-	-	-	1	-	-	-	1	-	-	-	252
40 - 44	-	-	-	-	-	-	-	-	-	-	-	247
45 - 49	-	-	-	1	-	-	-	1	-	-	2	314
50 - 54	1	-	-	-	-	-	-	-	1	-	-	325
55 - 59	-	1	-	-	-	-	-	-	-	-	2	220
60 - 64	-	-	-	-	-	-	-	-	-	3	-	189
65 - 69	-	-	-	-	-	-	-	-	1	-	-	129
70 - 74	-	-	-	-	-	-	-	1	-	-	2	140
75 - 79	-	-	-	-	-	-	-	1	-	-	-	135
80+	-	-	-	-	-	-	-	-	-	-	-	108
nezjištěno	-	-	-	-	-	-	-	-	-	-	-	1
celkem	2	3	-	8	-	-	-	7	3	28	3843	
%	0,1	0,1	-	0,2	-	-	-	0,2	0,1	0,7	100,0	

Tab. č. 152 Obyvatelstvo podle národnosti a podle pohlaví a věku

Frýdlant

Pohlaví, věk	Národnost										
	česká	moravská	slezská	slovenská	polská	německá	romská	maďarská	ukrajinská	ruská	rusínská
Úhrn											
0 - 4	331	-	-	1	-	1	2	-	-	-	-
5 - 9	465	2	-	1	-	2	1	-	-	-	-
10 - 14	554	-	-	3	-	1	-	-	-	1	-
15 - 19	455	-	-	1	-	1	-	-	1	-	-
20 - 24	576	1	-	1	1	1	2	-	1	1	-
25 - 29	665	-	-	1	-	2	3	-	-	-	-
30 - 34	497	-	-	3	2	2	-	-	1	-	-
35 - 39	471	3	-	7	3	2	-	-	-	-	-
40 - 44	448	-	-	19	1	1	3	1	-	1	-
45 - 49	575	-	-	10	6	6	-	-	1	2	-
50 - 54	664	-	-	13	5	3	-	2	1	-	1
55 - 59	399	-	-	8	4	15	-	1	1	-	-
60 - 64	290	1	-	20	4	11	-	2	1	-	-
65 - 69	198	1	-	19	-	9	-	-	-	-	-
70 - 74	211	-	-	15	-	9	-	-	2	-	-
75 - 79	165	-	-	12	2	7	-	1	2	2	2
80+	136	-	-	10	1	7	-	-	2	1	-
nezjištěno	1	-	-	-	-	-	-	-	-	-	-
celkem	7101	8	-	144	29	80	11	7	13	8	3
%	94,5	0,1	-	1,9	0,4	1,1	0,1	0,1	0,2	0,1	0,0
Z 1000 obyvatel dané národnosti											
0 - 4	47	-	X	7	-	13	182	-	-	-	-
5 - 9	65	250	X	7	-	25	91	-	-	-	-
10 - 14	78	-	X	21	-	13	-	-	-	125	-
15 - 19	64	-	X	7	-	13	-	-	77	-	-
20 - 24	81	125	X	7	34	13	182	-	77	125	-
25 - 29	94	-	X	7	-	25	273	-	-	-	-
30 - 34	70	-	X	21	69	25	-	-	77	-	-
35 - 39	66	375	X	49	103	25	-	-	-	-	-
40 - 44	63	-	X	132	34	13	273	143	-	125	-
45 - 49	81	-	X	69	207	75	-	-	77	250	-
50 - 54	94	-	X	90	172	38	-	286	77	-	333
55 - 59	56	-	X	56	138	188	-	143	77	-	-
60 - 64	41	125	X	139	138	138	-	286	77	-	-
65 - 69	28	125	X	132	-	113	-	-	-	-	-
70 - 74	30	-	X	104	-	113	-	-	154	-	-
75 - 79	23	-	X	83	69	88	-	143	154	250	667
80+	19	-	X	69	34	88	-	-	154	125	-
nezjištěno	0	-	X	-	-	-	-	-	-	-	-
celkem	1000	1000	X	1000	1000	1000	1000	1000	1000	1000	1000

Tab. č. 152 Obyvatelstvo podle národnosti a podle pohlaví a věku

Frýdlant

Pohlaví, věk	Národnost										Obyvatelstvo celkem	
	bulharská	rumunská	řecká	vietnamská	albánská	chorvatská	srbská	jiná	dvojí	nezjištěno		
Úhrn												
0 - 4	-	1	-	2	-	-	-	1	-	9	348	
5 - 9	-	-	-	1	-	-	-	1	1	3	477	
10 - 14	-	-	-	-	-	-	-	-	-	4	563	
15 - 19	-	-	-	-	-	-	-	-	-	4	462	
20 - 24	-	1	-	-	-	-	-	3	-	4	592	
25 - 29	1	-	-	2	-	-	-	2	-	7	683	
30 - 34	2	1	-	10	-	-	-	-	1	5	524	
35 - 39	1	-	-	2	-	-	-	1	-	3	493	
40 - 44	-	-	-	2	1	-	-	2	1	1	481	
45 - 49	-	-	-	1	-	-	-	2	1	3	607	
50 - 54	1	-	-	-	-	-	-	1	1	-	692	
55 - 59	-	1	-	-	-	-	-	-	1	4	434	
60 - 64	-	1	-	-	-	-	-	-	-	4	334	
65 - 69	-	-	-	-	-	-	-	1	1	1	230	
70 - 74	-	-	-	-	-	-	-	2	-	2	241	
75 - 79	-	-	-	-	-	-	-	1	-	1	195	
80+	-	-	-	-	-	-	-	-	-	-	157	
nezjištěno	-	-	-	-	-	-	-	-	-	-	1	
celkem	5	5	-	20	1	-	-	17	7	55	7514	
%	0,1	0,1	-	0,3	0,0	-	-	0,2	0,1	0,7	100,0	
Z 1000 obyvatel dané národnosti												
0 - 4	-	200	X	100	-	X	X	59	-	164	46	
5 - 9	-	-	X	50	-	X	X	59	143	55	63	
10 - 14	-	-	X	-	-	X	X	-	-	73	75	
15 - 19	-	-	X	-	-	X	X	-	-	73	61	
20 - 24	-	200	X	-	-	X	X	176	-	73	79	
25 - 29	200	-	X	100	-	X	X	118	-	127	91	
30 - 34	400	200	X	500	-	X	X	-	143	91	70	
35 - 39	200	-	X	100	-	X	X	59	-	55	66	
40 - 44	-	-	X	100	1000	X	X	118	143	18	64	
45 - 49	-	-	X	50	-	X	X	118	143	55	81	
50 - 54	200	-	X	-	-	X	X	59	143	-	92	
55 - 59	-	200	X	-	-	X	X	-	143	73	58	
60 - 64	-	200	X	-	-	X	X	-	-	73	44	
65 - 69	-	-	X	-	-	X	X	59	143	18	31	
70 - 74	-	-	X	-	-	X	X	118	-	36	32	
75 - 79	-	-	X	-	-	X	X	59	-	18	26	
80+	-	-	X	-	-	X	X	-	-	-	21	
nezjištěno	-	-	X	-	-	X	X	-	-	-	0	
celkem	1000	1000	X	1000	1000	X	X	1000	1000	1000	1000	

Tab. č. 153 Obyvatelstvo podle národnosti a podle mateřského jazyka a pohlaví

Frýdlant

Mateřský jazyk, pohlaví	Národnost													Obyvatelstvo celkem
	česká	moravská	slezská	slovenská	polská	německá	romská	maďarská	ukrajinská	ruská	vietnamská	ostatní	nezjištěno	
Český														
muži	3433	3	-	16	1	8	4	2	-	-	-	5	18	3490
ženy	3553	4	-	21	1	5	2	-	2	1	-	5	21	3615
celkem	6986	7	-	37	2	13	6	2	2	1	-	10	39	7105
Slovenský														
muži	11	1	-	41	-	-	-	-	-	-	-	-	-	53
ženy	22	-	-	59	-	-	-	-	-	-	-	-	-	81
celkem	33	1	-	100	-	-	-	-	-	-	-	-	-	134
Romský														
muži	9	-	-	1	-	-	3	-	-	-	-	-	-	13
ženy	6	-	-	1	-	-	2	-	-	-	-	-	-	9
celkem	15	-	-	2	-	-	5	-	-	-	-	-	-	22
Polský														
muži	-	-	-	-	6	-	-	-	-	-	-	-	-	6
ženy	-	-	-	-	21	1	-	-	-	-	-	-	-	22
celkem	-	-	-	-	27	1	-	-	-	-	-	-	-	28
Německý														
muži	16	-	-	-	-	26	-	-	1	-	-	-	-	43
ženy	8	-	-	1	-	40	-	-	-	-	-	1	1	51
celkem	24	-	-	1	-	66	-	-	1	-	-	1	1	94
Anglický														
muži	-	-	-	-	-	-	-	-	-	-	-	-	-	-
ženy	-	-	-	-	-	-	-	-	-	-	-	-	-	-
celkem	-	-	-	-	-	-	-	-	-	-	-	-	-	-
Ruský														
muži	1	-	-	-	-	-	-	-	-	-	-	-	-	1
ženy	1	-	-	-	-	-	-	-	-	7	-	-	-	8
celkem	2	-	-	-	-	-	-	-	-	7	-	-	-	9
Ostatní														
muži	8	-	-	2	-	-	-	3	3	-	12	16	1	45
ženy	7	-	-	-	-	-	-	2	7	-	8	11	2	37
celkem	15	-	-	2	-	-	-	5	10	-	20	27	3	82
Nezjištěno														
muži	11	-	-	1	-	-	-	-	-	-	-	-	8	20
ženy	15	-	-	1	-	-	-	-	-	-	-	-	4	20
celkem	26	-	-	2	-	-	-	-	-	-	-	-	12	40
Úhrnem														
muži	3489	4	-	61	7	34	7	5	4	-	12	21	27	3671
ženy	3612	4	-	83	22	46	4	2	9	8	8	17	28	3843
celkem	7101	8	-	144	29	80	11	7	13	8	20	38	55	7514

1. Muži

Tab. č. 154 Obyvatelstvo podle národnosti, podle nejvyššího ukončeného vzdělání, ekonomické aktivity, postavení v zaměstnání, odvětví ekonomické činnosti, druhého zaměstnání a podle pohlaví

Frýdlant

Nejvyšší ukončené vzdělání, ekonomická aktivita, postavení v zaměstnání, odvětví ekonomické činnosti, druhé zaměstnání	Národnost										
	česká	moravská	slezská	slovenská	polská	německá	romská	maďarská	ukrajinská	ruská	rusínská
A. Nejvyšší ukončené vzdělání											
bez vzdělání	6	-	-	1	-	-	1	-	-	-	-
neukončené základní vzdělání	7	-	-	4	-	-	-	-	-	-	-
základní vzdělání	531	-	-	19	1	6	1	3	-	-	-
vyučení bez maturity	695	-	-	18	2	11	-	-	1	-	-
střední odborné bez maturity	750	-	-	7	3	4	2	-	1	-	-
učební obory s maturitou	44	-	-	-	-	1	-	-	-	-	-
úplné střední všeobecné s maturitou	109	-	-	1	-	1	-	-	-	-	-
úplné střední odborné s maturitou	420	2	-	3	1	6	-	1	1	-	-
nástavbové studium	43	-	-	-	-	-	-	-	-	-	-
vyšší odborné vzdělání	26	-	-	-	-	-	-	-	1	-	-
vysokoškolské bakalářské	10	-	-	-	-	-	-	-	-	-	-
vysokoškolské	137	1	-	1	-	3	-	-	-	-	1
vědecká příprava	1	-	-	-	-	1	-	-	-	-	-
nezjištěno	41	-	-	4	-	-	-	1	-	-	-
děti do 15 let	669	1	-	3	-	1	3	-	-	-	-
obyvatelstvo úhrnem	3489	4	-	61	7	34	7	5	4	-	1
B. Ekonomická aktivita											
ekonomicky aktivní osoby	2107	2	-	26	5	21	4	3	2	-	1
v tom:											
zaměstnané osoby, zaměstnavatelé, sam. činní	1853	2	-	20	4	19	1	2	1	-	-
pracující důchodci	34	-	-	-	-	1	-	-	-	-	1
pracující studenti a učni	8	-	-	-	-	1	-	-	-	-	-
ženy na mateřské dovolené	-	-	-	-	-	-	-	-	-	-	-
nezaměstnaní	212	-	-	6	1	-	3	1	1	-	-
ekonomicky neaktivní osoby	1349	2	-	34	2	13	3	2	2	-	-
v tom:											
nepracující důchodci	429	1	-	30	2	12	-	2	2	-	-
ostatní s vlastním zdrojem obživy	8	-	-	-	-	-	-	-	-	-	-
žáci, studenti, učni	695	-	-	3	-	1	-	-	-	-	-
ostatní závislé osoby	217	1	-	1	-	-	3	-	-	-	-
osoby s nezj. ek. aktivitou	33	-	-	1	-	-	-	-	-	-	-
obyvatelstvo úhrnem	3489	4	-	61	7	34	7	5	4	-	1

1. Muži

Tab. č. 154 Obyvatelstvo podle národnosti, podle nejvyššího ukončeného vzdělání, ekonomické aktivity, postavení v zaměstnání, odvětví ekonomické činnosti, druhého zaměstnání a podle pohlaví

Frýdlant

Nejvyšší ukončené vzdělání, ekonomická aktivita, postavení v zaměstnání, odvětví ekonomické činnosti, druhé zaměstnání	Národnost										Obyvatelstvo celkem
	bulharská	rumunská	řecká	vietnamská	albánská	chorvatská	srbská	jiná	dvoji	nezjištěno	
A. Nejvyšší ukončené vzdělání											
bez vzdělání	-	-	-	-	-	-	-	-	-	-	8
neukončené základní vzdělání	-	-	-	1	-	-	-	-	-	-	12
základní vzdělání	-	-	-	3	1	-	-	2	-	3	570
vyučení bez maturity	-	-	-	-	-	-	-	1	-	2	730
střední odborné bez maturity	1	1	-	2	-	-	-	-	1	3	775
učební obory s maturitou	-	-	-	-	-	-	-	-	-	-	45
úplné střední všeobecné s maturitou	-	-	-	2	-	-	-	1	1	-	115
úplné střední odborné s maturitou	2	1	-	1	-	-	-	2	1	2	443
nástavbové studium	-	-	-	-	-	-	-	-	-	-	43
vyšší odborné vzdělání	-	-	-	1	-	-	-	1	-	1	30
vysokoškolské bakalářské	-	-	-	-	-	-	-	1	-	-	11
vysokoškolské	-	-	-	-	-	-	-	1	-	2	146
vědecká příprava	-	-	-	-	-	-	-	-	-	-	2
nezjištěno	-	-	-	1	-	-	-	-	-	6	53
děti do 15 let	-	-	-	1	-	-	-	1	1	8	688
obyvatelstvo úhrnem	3	2	-	12	1	-	-	10	4	27	3671
B. Ekonomická aktivita											
ekonomicky aktivní osoby	3	1	-	11	1	-	-	4	3	7	2201
v tom:											
zaměstnané osoby, zaměstnavatelé, sam. činní	3	1	-	9	1	-	-	4	2	4	1926
pracující důchodci	-	-	-	-	-	-	-	-	-	-	36
pracující studenti a učni	-	-	-	-	-	-	-	-	-	-	9
ženy na mateřské dovolené	-	-	-	-	-	-	-	-	-	-	-
nezaměstnaní	-	-	-	2	-	-	-	-	1	3	230
ekonomicky neaktivní osoby	-	1	-	1	-	-	-	6	1	14	1430
v tom:											
nepřpracující důchodci	-	1	-	-	-	-	-	2	-	4	485
ostatní s vlastním zdrojem obživy	-	-	-	-	-	-	-	1	-	-	9
žáci, studenti, učni	-	-	-	-	-	-	-	3	1	5	708
ostatní závislé osoby	-	-	-	1	-	-	-	-	-	5	228
osoby s nezj. ek. aktivitou	-	-	-	-	-	-	-	-	-	6	40
obyvatelstvo úhrnem	3	2	-	12	1	-	-	10	4	27	3671

1. Muži

Tab. č. 154 Obyvatelstvo podle národnosti, podle nejvyššího ukončeného vzdělání, ekonomické aktivity, postavení v zaměstnání, odvětví ekonomické činnosti, druhého zaměstnání a podle pohlaví

Frýdlant

Nejvyšší ukončené vzdělání, ekonomická aktivita, postavení v zaměstnání, odvětví ekonomické činnosti, druhé zaměstnání	Národnost										
	česká	moravská	slezská	slovenská	polská	německá	romská	maďarská	ukrajinská	ruská	rusínská
C. Postavení v zaměstnání ekonomicky aktivních osob											
zaměstnavatelé	75	-	-	-	-	1	-	-	-	-	-
z toho:											
s 1 - 19 zaměstnanci	B	B	B	B	B	B	B	B	B	B	B
s 20 - 49 zaměstnanci	B	B	B	B	B	B	B	B	B	B	B
s 50 - 99 zaměstnanci	B	B	B	B	B	B	B	B	B	B	B
se 100 a více zaměstnanci	B	B	B	B	B	B	B	B	B	B	B
zaměstnanci v pracovním a služebním poměru	1502	1	-	16	3	15	1	2	1	-	1
ostatní zaměstnanci	92	-	-	-	-	1	-	-	-	-	-
samostatně činní	269	1	-	3	1	3	-	-	-	-	-
členové produkčních družstev	-	-	-	-	-	-	-	-	-	-	-
pomáhající rodinní příslušníci	3	-	-	-	-	-	-	-	-	-	-
nezjištěné postavení v zaměstnání	166	-	-	7	1	1	3	1	1	-	-
ekonomicky aktivní osoby úhrnem	2107	2	-	26	5	21	4	3	2	-	1
D. Odvětví ekonomické činnosti ekonomicky aktivních osob											
zemědělství, lesnictví, rybolov	107	-	-	1	-	-	-	1	-	-	-
průmysl	698	-	-	9	1	13	1	-	1	-	-
stavebnictví	345	-	-	4	-	-	1	-	-	-	-
obchod, opravy motor. vozidel a spotř. zboží	130	-	-	2	-	2	1	-	-	-	-
pohostinství a ubytování	55	-	-	-	-	1	-	-	-	-	-
doprava, pošta a telekomunikace	184	-	-	-	-	2	-	-	-	-	-
peněžnictví a pojišťovnictví	16	-	-	1	1	-	-	-	-	-	-
činnosti v oblasti nemovitostí, služby pro podniky	47	-	-	-	-	-	-	-	-	-	-
výzkum a vývoj	3	-	-	-	-	-	-	-	-	-	-
veřejná správa, obrana, sociální zabezpečení	170	1	-	-	-	-	-	-	-	-	-
školství	55	-	-	-	-	1	-	-	-	-	-
zdravotnictví, veterinární a sociální činnosti	58	-	-	-	-	-	-	-	-	-	-
ostatní veřejné a osobní služby	58	1	-	2	-	1	-	-	-	-	1
nezjištěno	181	-	-	7	3	1	1	2	1	-	-
ekonomicky aktivní osoby úhrnem	2107	2	-	26	5	21	4	3	2	-	1
E. Pracující s druhým zaměstnáním											
jako samostatně činní	58	1	-	1	1	1	-	-	-	-	-
ostatní	27	-	-	1	-	-	-	-	-	-	-
pracující s druhým zaměstnáním úhrnem	85	1	-	2	1	1	-	-	-	-	-

1. Muži

Tab. č. 154 Obyvatelstvo podle národnosti, podle nejvyššího ukončeného vzdělání, ekonomické aktivity, postavení v zaměstnání, odvětví ekonomické činnosti, druhého zaměstnání a podle pohlaví

Frýdlant

Nejvyšší ukončené vzdělání, ekonomická aktivita, postavení v zaměstnání, odvětví ekonomické činnosti, druhé zaměstnání	Národnost										Obyvatelstvo celkem
	bulharská	rumunská	řecká	vietnamská	albánská	chorvatská	srbská	jiná	dvoji	nezjištěno	
C. Postavení v zaměstnání ekonomicky aktivních osob											
zaměstnavatelé	-	-	-	-	-	-	-	-	-	-	76
z toho:											
s 1 - 19 zaměstnanci	B	B	B	B	B	B	B	B	B	B	B
s 20 - 49 zaměstnanci	B	B	B	B	B	B	B	B	B	B	B
s 50 - 99 zaměstnanci	B	B	B	B	B	B	B	B	B	B	B
se 100 a více zaměstnanci	B	B	B	B	B	B	B	B	B	B	B
zaměstnanci v pracovním a služebním poměru	1	1	-	1	1	-	-	3	1	4	1554
ostatní zaměstnanci	2	-	-	-	-	-	-	-	-	-	95
samostatně činní	-	-	-	7	-	-	-	1	1	-	286
členové produkčních družstev	-	-	-	-	-	-	-	-	-	-	-
pomáhající rodinní příslušníci	-	-	-	-	-	-	-	-	-	-	3
nezjištěné postavení v zaměstnání	-	-	-	3	-	-	-	-	1	3	187
ekonomicky aktivní osoby úhrnem	3	1	-	11	1	-	-	4	3	7	2201
D. Odvětví ekonomické činnosti ekonomicky aktivních osob											
zemědělství, lesnictví, rybolov	-	-	-	-	-	-	-	-	-	-	109
průmysl	3	1	-	2	-	-	-	-	1	-	730
stavebnictví	-	-	-	-	-	-	-	1	-	1	352
obchod, opravy motor. vozidel a spotř. zboží	-	-	-	7	-	-	-	1	-	-	143
pohostinství a ubytování	-	-	-	-	1	-	-	-	-	-	57
doprava, pošta a telekomunikace	-	-	-	-	-	-	-	1	-	1	188
peněžnictví a pojišťovnictví	-	-	-	-	-	-	-	-	-	-	18
činnosti v oblasti nemovitostí, služby pro podniky	-	-	-	-	-	-	-	-	1	-	48
výzkum a vývoj	-	-	-	-	-	-	-	-	-	-	3
veřejná správa, obrana, sociální zabezpečení	-	-	-	-	-	-	-	-	-	1	172
školství	-	-	-	-	-	-	-	1	-	-	57
zdravotnictví, veterinární a sociální činnosti	-	-	-	-	-	-	-	-	-	1	59
ostatní veřejné a osobní služby	-	-	-	-	-	-	-	-	1	-	64
nezjištěno	-	-	-	2	-	-	-	-	-	3	201
ekonomicky aktivní osoby úhrnem	3	1	-	11	1	-	-	4	3	7	2201
E. Pracující s druhým zaměstnáním											
jako samostatně činní	-	-	-	1	-	-	-	1	-	1	65
ostatní	-	-	-	1	-	-	-	-	-	-	29
pracující s druhým zaměstnáním úhrnem	-	-	-	2	-	-	-	1	-	1	94

2. Ženy

Tab. č. 154 Obyvatelstvo podle národnosti, podle nejvyššího ukončeného vzdělání, ekonomické aktivity, postavení v zaměstnání, odvětví ekonomické činnosti, druhého zaměstnání a podle pohlaví

Frýdlant

Nejvyšší ukončené vzdělání, ekonomická aktivita, postavení v zaměstnání, odvětví ekonomické činnosti, druhé zaměstnání	Národnost										
	česká	moravská	slezská	slovenská	polská	německá	romská	maďarská	ukrajinská	ruská	rusínská
A. Nejvyšší ukončené vzdělání											
bez vzdělání	11	-	-	5	-	-	-	-	1	1	-
neukončené základní vzdělání	12	-	-	1	-	-	-	-	1	-	-
základní vzdělání	798	-	-	40	6	19	4	2	6	1	-
vyučení bez maturity	451	-	-	8	7	7	-	-	-	-	1
střední odborné bez maturity	573	-	-	5	4	8	-	-	-	2	-
učební obory s maturitou	33	-	-	-	-	-	-	-	1	-	-
úplné střední všeobecné s maturitou	169	-	-	2	-	1	-	-	-	-	-
úplné střední odborné s maturitou	591	2	-	9	1	5	-	-	-	1	1
nástavbové studium	84	-	-	1	2	1	-	-	-	-	-
vyšší odborné vzdělání	33	-	-	2	-	-	-	-	-	1	-
vysokoškolské bakalářské	17	-	-	-	-	-	-	-	-	-	-
vysokoškolské	125	1	-	4	-	2	-	-	-	1	-
vědecká příprava	-	-	-	-	-	-	-	-	-	-	-
nezjištěno	34	-	-	4	2	-	-	-	-	-	-
děti do 15 let	681	1	-	2	-	3	-	-	-	1	-
obyvatelstvo úhrnem	3612	4	-	83	22	46	4	2	9	8	2
B. Ekonomická aktivita											
ekonomicky aktivní osoby	1772	1	-	26	14	11	-	1	1	4	1
v tom:											
zaměstnané osoby, zaměstnavatelé, sam. činní	1441	-	-	18	13	6	-	-	1	4	1
pracující důchodci	54	-	-	3	-	4	-	-	-	-	-
pracující studenti a učni	7	-	-	-	-	-	-	-	-	-	-
ženy na mateřské dovolené	106	-	-	1	-	-	-	-	-	-	-
nezaměstnaní	164	1	-	4	1	1	-	1	-	-	-
ekonomicky neaktivní osoby	1821	3	-	56	8	34	4	1	8	4	1
v tom:											
nepracující důchodci	793	1	-	52	8	29	1	1	7	3	1
ostatní s vlastním zdrojem obživy	93	1	-	2	-	1	1	-	-	-	-
žáci, studenti, učni	645	1	-	2	-	2	-	-	1	1	-
ostatní závislé osoby	290	-	-	-	-	2	2	-	-	-	-
osoby s nezj. ek. aktivitou	19	-	-	1	-	1	-	-	-	-	-
obyvatelstvo úhrnem	3612	4	-	83	22	46	4	2	9	8	2

2. Ženy

Tab. č. 154 Obyvatelstvo podle národnosti, podle nejvyššího ukončeného vzdělání, ekonomické aktivity, postavení v zaměstnání, odvětví ekonomické činnosti, druhého zaměstnání a podle pohlaví

Frýdlant

Nejvyšší ukončené vzdělání, ekonomická aktivita, postavení v zaměstnání, odvětví ekonomické činnosti, druhé zaměstnání	Národnost										Obyvatelstvo celkem
	bulharská	rumunská	řecká	vietnamská	albánská	chorvatská	srbská	jiná	dvoji	nezjištěno	
A. Nejvyšší ukončené vzdělání											
bez vzdělání	-	-	-	-	-	-	-	-	-	-	18
neukončené základní vzdělání	-	-	-	-	-	-	-	-	-	-	14
základní vzdělání	-	1	-	2	-	-	-	1	1	4	885
vyučení bez maturity	1	-	-	-	-	-	-	-	1	2	478
střední odborné bez maturity	-	-	-	1	-	-	-	-	-	2	595
učební obory s maturitou	-	-	-	-	-	-	-	-	-	-	34
úplné střední všeobecné s maturitou	-	-	-	-	-	-	-	2	-	2	176
úplné střední odborné s maturitou	1	1	-	2	-	-	-	1	-	5	620
nástavbové studium	-	-	-	-	-	-	-	-	-	-	88
vyšší odborné vzdělání	-	-	-	-	-	-	-	1	-	-	37
vysokoškolské bakalářské	-	-	-	-	-	-	-	-	-	-	17
vysokoškolské	-	-	-	-	-	-	-	1	1	2	137
vědecká příprava	-	-	-	-	-	-	-	-	-	-	-
nezjištěno	-	-	-	1	-	-	-	-	-	3	44
děti do 15 let	-	1	-	2	-	-	-	1	-	8	700
obyvatelstvo úhrnem	2	3	-	8	-	-	-	7	3	28	3843
B. Ekonomická aktivita											
ekonomicky aktivní osoby	2	1	-	6	-	-	-	4	2	5	1851
v tom:											
zaměstnané osoby, zaměstnavatelé, sam. činní	2	1	-	5	-	-	-	4	2	4	1502
pracující důchodci	-	-	-	-	-	-	-	-	-	-	61
pracující studenti a učni	-	-	-	-	-	-	-	-	-	-	7
ženy na mateřské dovolené	-	-	-	1	-	-	-	-	-	-	108
nezaměstnaní	-	-	-	-	-	-	-	-	-	1	173
ekonomicky neaktivní osoby	-	2	-	2	-	-	-	3	1	19	1967
v tom:											
nepracující důchodci	-	1	-	-	-	-	-	2	1	6	906
ostatní s vlastním zdrojem obživy	-	-	-	-	-	-	-	-	-	4	102
žáci, studenti, učni	-	-	-	-	-	-	-	-	-	4	656
ostatní závislé osoby	-	1	-	2	-	-	-	1	-	5	303
osoby s nezj. ek. aktivitou	-	-	-	-	-	-	-	-	-	4	25
obyvatelstvo úhrnem	2	3	-	8	-	-	-	7	3	28	3843

2. Ženy

Tab. č. 154 Obyvatelstvo podle národnosti, podle nejvyššího ukončeného vzdělání, ekonomické aktivity, postavení v zaměstnání, odvětví ekonomické činnosti, druhého zaměstnání a podle pohlaví

Frýdlant

Nejvyšší ukončené vzdělání, ekonomická aktivita, postavení v zaměstnání, odvětví ekonomické činnosti, druhé zaměstnání	Národnost										
	česká	moravská	slezská	slovenská	polská	německá	romská	maďarská	ukrajinská	ruská	rusínská
C. Postavení v zaměstnání ekonomicky aktivních osob											
zaměstnavatelé	33	-	-	1	-	-	-	-	-	-	-
z toho:											
s 1 - 19 zaměstnanci	B	B	B	B	B	B	B	B	B	B	B
s 20 - 49 zaměstnanci	B	B	B	B	B	B	B	B	B	B	B
s 50 - 99 zaměstnanci	B	B	B	B	B	B	B	B	B	B	B
se 100 a více zaměstnanci	B	B	B	B	B	B	B	B	B	B	B
zaměstnanci v pracovním a služebním poměru	1384	-	-	22	14	10	-	1	-	4	1
ostatní zaměstnanci	94	1	-	1	-	-	-	-	-	-	-
samostatně činní	97	-	-	-	-	-	-	-	1	-	-
členové produkčních družstev	-	-	-	-	-	-	-	-	-	-	-
pomáhající rodinní příslušníci	6	-	-	-	-	-	-	-	-	-	-
nezjištěné postavení v zaměstnání	158	-	-	2	-	1	-	-	-	-	-
ekonomicky aktivní osoby úhrnem	1772	1	-	26	14	11	-	1	1	4	1
D. Odvětví ekonomické činnosti ekonomicky aktivních osob											
zemědělství, lesnictví, rybolov	25	-	-	-	-	-	-	-	-	-	-
průmysl	606	-	-	6	10	2	-	1	-	4	-
stavebnictví	18	-	-	-	-	-	-	-	-	-	-
obchod, opravy motor. vozidel a spotř. zboží	168	-	-	2	2	1	-	-	-	-	-
pohostinství a ubytování	72	1	-	1	-	1	-	-	-	-	-
doprava, pošty a telekomunikace	68	-	-	-	-	-	-	-	-	-	-
peněžnictví a pojišťovnictví	28	-	-	-	-	-	-	-	-	-	-
činnosti v oblasti nemovitostí, služby pro podniky	39	-	-	1	1	-	-	-	-	-	-
výzkum a vývoj	-	-	-	-	-	-	-	-	-	-	-
veřejná správa, obrana, sociální zabezpečení	90	-	-	1	-	-	-	-	-	-	1
školství	211	-	-	2	-	6	-	-	-	-	-
zdravotnictví, veterinární a sociální činnosti	218	-	-	8	-	-	-	-	-	-	-
ostatní veřejné a osobní služby	55	-	-	-	1	1	-	-	-	-	-
nezjištěno	174	-	-	5	-	-	-	-	1	-	-
ekonomicky aktivní osoby úhrnem	1772	1	-	26	14	11	-	1	1	4	1
E. Pracující s druhým zaměstnáním											
jako samostatně činní	29	-	-	-	-	1	-	-	-	-	-
ostatní	26	-	-	1	-	-	-	-	-	-	-
pracující s druhým zaměstnáním úhrnem	55	-	-	1	-	1	-	-	-	-	-

2. Ženy

Tab. č. 154 Obyvatelstvo podle národnosti, podle nejvyššího ukončeného vzdělání, ekonomické aktivity, postavení v zaměstnání, odvětví ekonomické činnosti, druhého zaměstnání a podle pohlaví

Frýdlant

Nejvyšší ukončené vzdělání, ekonomická aktivita, postavení v zaměstnání, odvětví ekonomické činnosti, druhé zaměstnání	Národnost										Obyvatelstvo celkem
	bulharská	rumunská	řecká	vietnamská	albánská	chorvatská	srbská	jiná	dvoji	nezjištěno	
C. Postavení v zaměstnání ekonomicky aktivních osob											
zaměstnavatelé	-	-	-	-	-	-	-	-	-	-	34
z toho:											
s 1 - 19 zaměstnanci	B	B	B	B	B	B	B	B	B	B	B
s 20 - 49 zaměstnanci	B	B	B	B	B	B	B	B	B	B	B
s 50 - 99 zaměstnanci	B	B	B	B	B	B	B	B	B	B	B
se 100 a více zaměstnanci	B	B	B	B	B	B	B	B	B	B	B
zaměstnanci v pracovním a služebním poměru	1	1	-	-	-	-	-	4	2	5	1449
ostatní zaměstnanci	1	-	-	-	-	-	-	-	-	-	97
samostatně činní	-	-	-	4	-	-	-	-	-	-	102
členové produkčních družstev	-	-	-	-	-	-	-	-	-	-	-
pomáhající rodinní příslušníci	-	-	-	-	-	-	-	-	-	-	6
nezjištěné postavení v zaměstnání	-	-	-	2	-	-	-	-	-	-	163
ekonomicky aktivní osoby úhrnem	2	1	-	6	-	-	-	4	2	5	1851
D. Odvětví ekonomické činnosti ekonomicky aktivních osob											
zemědělství, lesnictví, rybolov	-	-	-	-	-	-	-	-	-	-	25
průmysl	2	1	-	-	-	-	-	3	1	2	638
stavebnictví	-	-	-	-	-	-	-	-	-	-	18
obchod, opravy motor. vozidel a spotř. zboží	-	-	-	6	-	-	-	1	-	-	180
pohostinství a ubytování	-	-	-	-	-	-	-	-	-	-	75
doprava, pošty a telekomunikace	-	-	-	-	-	-	-	-	-	1	69
peněžnictví a pojišťovnictví	-	-	-	-	-	-	-	-	-	-	28
činnosti v oblasti nemovitostí, služby pro podniky	-	-	-	-	-	-	-	-	-	-	41
výzkum a vývoj	-	-	-	-	-	-	-	-	-	-	-
veřejná správa, obrana, sociální zabezpečení	-	-	-	-	-	-	-	-	-	1	93
školství	-	-	-	-	-	-	-	-	1	1	221
zdravotnictví, veterinární a sociální činnosti	-	-	-	-	-	-	-	-	-	-	226
ostatní veřejné a osobní služby	-	-	-	-	-	-	-	-	-	-	57
nezjištěno	-	-	-	-	-	-	-	-	-	-	180
ekonomicky aktivní osoby úhrnem	2	1	-	6	-	-	-	4	2	5	1851
E. Pracující s druhým zaměstnáním											
jako samostatně činní	-	-	-	-	-	-	-	-	-	-	30
ostatní	-	1	-	1	-	-	-	-	-	-	29
pracující s druhým zaměstnáním úhrnem	-	1	-	1	-	-	-	-	-	-	59

3. Muži a ženy úhrnem

Tab. č. 154 Obyvatelstvo podle národnosti, podle nejvyššího ukončeného vzdělání, ekonomické aktivity, postavení v zaměstnání, odvětví ekonomické činnosti, druhého zaměstnání a podle pohlaví

Frýdlant

Nejvyšší ukončené vzdělání, ekonomická aktivita, postavení v zaměstnání, odvětví ekonomické činnosti, druhé zaměstnání	Národnost										
	česká	moravská	slezská	slovenská	polská	německá	romská	maďarská	ukrajinská	ruská	rusínská
A. Nejvyšší ukončené vzdělání											
bez vzdělání	17	-	-	6	-	-	1	-	1	1	-
neukončené základní vzdělání	19	-	-	5	-	-	-	-	1	-	-
základní vzdělání	1329	-	-	59	7	25	5	5	6	1	-
vyučení bez maturity	1146	-	-	26	9	18	-	-	1	-	1
střední odborné bez maturity	1323	-	-	12	7	12	2	-	1	2	-
učební obory s maturitou	77	-	-	-	-	1	-	-	1	-	-
úplné střední všeobecné s maturitou	278	-	-	3	-	2	-	-	-	-	-
úplné střední odborné s maturitou	1011	4	-	12	2	11	-	1	1	1	1
nástavbové studium	127	-	-	1	2	1	-	-	-	-	-
vyšší odborné vzdělání	59	-	-	2	-	-	-	-	1	1	-
vysokoškolské bakalářské	27	-	-	-	-	-	-	-	-	-	-
vysokoškolské	262	2	-	5	-	5	-	-	-	1	1
vědecká příprava	1	-	-	-	-	1	-	-	-	-	-
nezjištěno	75	-	-	8	2	-	-	1	-	-	-
děti do 15 let	1350	2	-	5	-	4	3	-	-	1	-
obyvatelstvo úhrnem	7101	8	-	144	29	80	11	7	13	8	3
B. Ekonomická aktivita											
ekonomicky aktivní osoby	3879	3	-	52	19	32	4	4	3	4	2
v tom:											
zaměstnané osoby, zaměstnavatelé, sam. činní	3294	2	-	38	17	25	1	2	2	4	1
pracující důchodci	88	-	-	3	-	5	-	-	-	-	1
pracující studenti a učni	15	-	-	-	-	1	-	-	-	-	-
ženy na mateřské dovolené	106	-	-	1	-	-	-	-	-	-	-
nezaměstnaní	376	1	-	10	2	1	3	2	1	-	-
ekonomicky neaktivní osoby	3170	5	-	90	10	47	7	3	10	4	1
v tom:											
nepracující důchodci	1222	2	-	82	10	41	1	3	9	3	1
ostatní s vlastním zdrojem obživy	101	1	-	2	-	1	1	-	-	-	-
žáci, studenti, učni	1340	1	-	5	-	3	-	-	1	1	-
ostatní závislé osoby	507	1	-	1	-	2	5	-	-	-	-
osoby s nezj. ek. aktivitou	52	-	-	2	-	1	-	-	-	-	-
obyvatelstvo úhrnem	7101	8	-	144	29	80	11	7	13	8	3

3. Muži a ženy úhrnem

Tab. č. 154 Obyvatelstvo podle národnosti, podle nejvyššího ukončeného vzdělání, ekonomické aktivity, postavení v zaměstnání, odvětví ekonomické činnosti, druhého zaměstnání a podle pohlaví

Frýdlant

Nejvyšší ukončené vzdělání, ekonomická aktivita, postavení v zaměstnání, odvětví ekonomické činnosti, druhé zaměstnání	Národnost										Obyvatelstvo celkem
	bulharská	rumunská	řecká	vietnamská	albánská	chorvatská	srbská	jiná	dvoji	nezjištěno	
A. Nejvyšší ukončené vzdělání											
bez vzdělání	-	-	-	-	-	-	-	-	-	-	26
neukončené základní vzdělání	-	-	-	1	-	-	-	-	-	-	26
základní vzdělání	-	1	-	5	1	-	-	3	1	7	1455
vyučení bez maturity	1	-	-	-	-	-	-	1	1	4	1208
střední odborné bez maturity	1	1	-	3	-	-	-	-	1	5	1370
učební obory s maturitou	-	-	-	-	-	-	-	-	-	-	79
úplné střední všeobecné s maturitou	-	-	-	2	-	-	-	3	1	2	291
úplné střední odborné s maturitou	3	2	-	3	-	-	-	3	1	7	1063
nástavbové studium	-	-	-	-	-	-	-	-	-	-	131
vyšší odborné vzdělání	-	-	-	1	-	-	-	2	-	1	67
vysokoškolské bakalářské	-	-	-	-	-	-	-	1	-	-	28
vysokoškolské	-	-	-	-	-	-	-	2	1	4	283
vědecká příprava	-	-	-	-	-	-	-	-	-	-	2
nezjištěno	-	-	-	2	-	-	-	-	-	9	97
děti do 15 let	-	1	-	3	-	-	-	2	1	16	1388
obyvatelstvo úhrnem	5	5	-	20	1	-	-	17	7	55	7514
B. Ekonomická aktivita											
ekonomicky aktivní osoby	5	2	-	17	1	-	-	8	5	12	4052
v tom:											
zaměstnané osoby, zaměstnavatelé, sam. činní	5	2	-	14	1	-	-	8	4	8	3428
pracující důchodci	-	-	-	-	-	-	-	-	-	-	97
pracující studenti a učni	-	-	-	-	-	-	-	-	-	-	16
ženy na mateřské dovolené	-	-	-	1	-	-	-	-	-	-	108
nezaměstnaní	-	-	-	2	-	-	-	-	1	4	403
ekonomicky neaktivní osoby	-	3	-	3	-	-	-	9	2	33	3397
v tom:											
nepřpracující důchodci	-	2	-	-	-	-	-	4	1	10	1391
ostatní s vlastním zdrojem obživy	-	-	-	-	-	-	-	1	-	4	111
žáci, studenti, učni	-	-	-	-	-	-	-	3	1	9	1364
ostatní závislé osoby	-	1	-	3	-	-	-	1	-	10	531
osoby s nezj. ek. aktivitou	-	-	-	-	-	-	-	-	-	10	65
obyvatelstvo úhrnem	5	5	-	20	1	-	-	17	7	55	7514

3. Muži a ženy úhrnem

Tab. č. 154 Obyvatelstvo podle národnosti, podle nejvyššího ukončeného vzdělání, ekonomické aktivity, postavení v zaměstnání, odvětví ekonomické činnosti, druhého zaměstnání a podle pohlaví

Frýdlant

Nejvyšší ukončené vzdělání, ekonomická aktivita, postavení v zaměstnání, odvětví ekonomické činnosti, druhé zaměstnání	Národnost										
	česká	moravská	slezská	slovenská	polská	německá	romská	maďarská	ukrajinská	ruská	rusínská
C. Postavení v zaměstnání ekonomicky aktivních osob											
zaměstnavatelé	108	-	-	1	-	1	-	-	-	-	-
z toho:											
s 1 - 19 zaměstnanci	B	B	B	B	B	B	B	B	B	B	B
s 20 - 49 zaměstnanci	B	B	B	B	B	B	B	B	B	B	B
s 50 - 99 zaměstnanci	B	B	B	B	B	B	B	B	B	B	B
se 100 a více zaměstnanci	B	B	B	B	B	B	B	B	B	B	B
zaměstnanci v pracovním a služebním poměru	2886	1	-	38	17	25	1	3	1	4	2
ostatní zaměstnanci	186	1	-	1	-	1	-	-	-	-	-
samostatně činní	366	1	-	3	1	3	-	-	1	-	-
členové produkčních družstev	-	-	-	-	-	-	-	-	-	-	-
pomáhající rodinní příslušníci	9	-	-	-	-	-	-	-	-	-	-
nezjištěné postavení v zaměstnání	324	-	-	9	1	2	3	1	1	-	-
ekonomicky aktivní osoby úhrnem	3879	3	-	52	19	32	4	4	3	4	2
D. Odvětví ekonomické činnosti ekonomicky aktivních osob											
zemědělství, lesnictví, rybolov	132	-	-	1	-	-	-	1	-	-	-
průmysl	1304	-	-	15	11	15	1	1	1	4	-
stavebnictví	363	-	-	4	-	-	1	-	-	-	-
obchod, opravy motor. vozidel a spotř. zboží	298	-	-	4	2	3	1	-	-	-	-
pohostinství a ubytování	127	1	-	1	-	2	-	-	-	-	-
doprava, pošty a telekomunikace	252	-	-	-	-	2	-	-	-	-	-
peněžnictví a pojišťovnictví	44	-	-	1	1	-	-	-	-	-	-
činnosti v oblasti nemovitostí, služby pro podniky	86	-	-	1	1	-	-	-	-	-	-
výzkum a vývoj	3	-	-	-	-	-	-	-	-	-	-
veřejná správa, obrana, sociální zabezpečení	260	1	-	1	-	-	-	-	-	-	1
školství	266	-	-	2	-	7	-	-	-	-	-
zdravotnictví, veterinární a sociální činnosti	276	-	-	8	-	-	-	-	-	-	-
ostatní veřejné a osobní služby	113	1	-	2	1	2	-	-	-	-	1
nezjištěno	355	-	-	12	3	1	1	2	2	-	-
ekonomicky aktivní osoby úhrnem	3879	3	-	52	19	32	4	4	3	4	2
E. Pracující s druhým zaměstnáním											
jako samostatně činní	87	1	-	1	1	2	-	-	-	-	-
ostatní	53	-	-	2	-	-	-	-	-	-	-
pracující s druhým zaměstnáním úhrnem	140	1	-	3	1	2	-	-	-	-	-

3. Muži a ženy úhrnem

Tab. č. 154 Obyvatelstvo podle národnosti, podle nejvyššího ukončeného vzdělání, ekonomické aktivity, postavení v zaměstnání, odvětví ekonomické činnosti, druhého zaměstnání a podle pohlaví

Frýdlant

Nejvyšší ukončené vzdělání, ekonomická aktivita, postavení v zaměstnání, odvětví ekonomické činnosti, druhé zaměstnání	Národnost										Obyvatelstvo celkem
	bulharská	rumunská	řecká	vietnamská	albánská	chorvatská	srbská	jiná	dvoji	nezjištěno	
C. Postavení v zaměstnání ekonomicky aktivních osob											
zaměstnavatelé	-	-	-	-	-	-	-	-	-	-	110
z toho:											
s 1 - 19 zaměstnanci	B	B	B	B	B	B	B	B	B	B	B
s 20 - 49 zaměstnanci	B	B	B	B	B	B	B	B	B	B	B
s 50 - 99 zaměstnanci	B	B	B	B	B	B	B	B	B	B	B
se 100 a více zaměstnanci	B	B	B	B	B	B	B	B	B	B	B
zaměstnanci v pracovním a služebním poměru	2	2	-	1	1	-	-	7	3	9	3003
ostatní zaměstnanci	3	-	-	-	-	-	-	-	-	-	192
samostatně činní	-	-	-	11	-	-	-	1	1	-	388
členové produkčních družstev	-	-	-	-	-	-	-	-	-	-	-
pomáhající rodinní příslušníci	-	-	-	-	-	-	-	-	-	-	9
nezjištěné postavení v zaměstnání	-	-	-	5	-	-	-	-	1	3	350
ekonomicky aktivní osoby úhrnem	5	2	-	17	1	-	-	8	5	12	4052
D. Odvětví ekonomické činnosti ekonomicky aktivních osob											
zemědělství, lesnictví, rybolov	-	-	-	-	-	-	-	-	-	-	134
průmysl	5	2	-	2	-	-	-	3	2	2	1368
stavebnictví	-	-	-	-	-	-	-	1	-	1	370
obchod, opravy motor. vozidel a spotř. zboží	-	-	-	13	-	-	-	2	-	-	323
pohostinství a ubytování	-	-	-	-	1	-	-	-	-	-	132
doprava, pošta a telekomunikace	-	-	-	-	-	-	-	1	-	2	257
peněžnictví a pojišťovnictví	-	-	-	-	-	-	-	-	-	-	46
činnosti v oblasti nemovitostí, služby pro podniky	-	-	-	-	-	-	-	-	1	-	89
výzkum a vývoj	-	-	-	-	-	-	-	-	-	-	3
veřejná správa, obrana, sociální zabezpečení	-	-	-	-	-	-	-	-	-	2	265
školství	-	-	-	-	-	-	-	1	1	1	278
zdravotnictví, veterinární a sociální činnosti	-	-	-	-	-	-	-	-	-	1	285
ostatní veřejné a osobní služby	-	-	-	-	-	-	-	-	1	-	121
nezjištěno	-	-	-	2	-	-	-	-	-	3	381
ekonomicky aktivní osoby úhrnem	5	2	-	17	1	-	-	8	5	12	4052
E. Pracující s druhým zaměstnáním											
jako samostatně činní	-	-	-	1	-	-	-	1	-	1	95
ostatní	-	1	-	2	-	-	-	-	-	-	58
pracující s druhým zaměstnáním úhrnem	-	1	-	3	-	-	-	1	-	1	153

1. Muži

Tab. č. 155 Obyvatelstvo 15leté a starší podle věku,
podle nejvyššího ukončeného vzdělání, oborů vzdělání a podle pohlaví

Frýdlant

Nejvyšší ukončené vzdělání, obory vzdělání	Věk												Obyvatelstvo celkem	z toho ekonom. aktivní
	15 - 19	20 - 24	25 - 29	30 - 34	35 - 39	40 - 44	45 - 49	50 - 54	55 - 59	60 - 64	65+	nezjištěno		
Základní vzdělání (vč. neukončeného)	195	29	27	35	18	27	56	47	19	31	98	-	582	256
Střední vzdělání celkem	38	154	208	133	137	135	166	223	118	66	127	-	1505	1250
v tom:														
učňovské	18	61	68	43	42	77	100	123	78	36	84	-	730	575
odborné	20	93	140	90	95	58	66	100	40	30	43	-	775	675
technické vědy a nauky	12	57	105	68	70	44	55	80	25	21	20	-	557	497
zemědělsko-lesnické vědy	1	17	22	12	9	7	6	10	8	3	4	-	99	92
ekonomické obory	-	-	-	-	-	-	-	-	-	1	2	-	3	-
ostatní společenské vědy	6	17	4	5	3	2	3	3	1	1	5	-	50	40
ostatní obory vč. nezjištěno	1	2	9	5	13	5	2	7	6	4	12	-	66	46
Úplné střední celkem	12	99	83	68	61	35	46	69	52	31	47	-	603	483
v tom:														
učňovské	2	14	9	9	3	2	2	1	-	-	3	-	45	39
odborné	5	59	56	54	49	29	39	49	41	23	39	-	443	366
technické vědy a nauky	3	31	31	31	35	19	23	31	33	13	14	-	264	229
zemědělsko-lesnické vědy	-	10	20	14	6	8	7	10	4	4	11	-	94	78
zdravotnické obory	-	-	-	-	-	-	1	-	-	1	1	-	3	2
ekonomické obory	-	8	1	4	5	1	1	1	1	5	4	-	31	22
pedagogické obory	-	-	-	-	-	-	-	1	1	-	4	-	6	2
ostatní obory vč. nezjištěno	2	10	4	5	3	1	7	6	2	-	5	-	45	33
všeobecné	5	26	18	5	9	4	5	19	11	8	5	-	115	78
Návšobové studium	-	9	12	4	-	1	4	3	2	2	6	-	43	38
Vyšší odborné vzdělání	-	8	1	2	-	4	1	3	2	2	7	-	30	18
Vysokoškolské vzdělání celkem	-	3	15	19	22	24	17	17	16	8	16	-	157	140
v tom:														
přírodní vědy a nauky	-	-	1	1	-	1	-	1	-	-	1	-	5	4
technické vědy a nauky	-	1	6	8	13	10	4	4	6	2	2	-	56	51
z toho:														
strojírenství a strojná výroba	-	-	1	5	9	3	1	1	5	1	1	-	27	26
elektrotechn., telek. a výpoč. techn.	-	1	3	2	1	2	1	-	-	-	-	-	10	9
stavebnictví, architektura	-	-	-	-	2	3	1	-	1	1	-	-	8	7
zemědělsko-lesnické vědy	-	-	2	4	1	3	1	1	4	1	5	-	22	18
zdravotnictví, lékařské vědy	-	-	1	2	2	5	5	3	2	2	3	-	25	24
společenské vědy a nauky	-	2	3	4	5	5	5	6	4	3	4	-	41	36
z toho:														
filozofie, teologie	-	-	1	-	-	1	-	-	-	-	1	-	3	3
ekonomie	-	1	1	-	-	-	2	1	-	-	-	-	5	4
politologie, právo	-	1	-	-	-	1	-	2	-	-	-	-	4	3
pedagogika	-	-	1	4	4	2	3	3	4	3	3	-	27	24
vědy a nauky o kultuře a umění	-	-	1	-	-	-	-	2	-	-	-	-	3	3
vojenské vědy a nauky	-	-	-	-	1	-	-	-	-	-	-	-	1	1
ostatní obory vč. nezjištěno	-	-	1	-	-	-	2	-	-	-	1	-	4	3
z vysokoškolského vzdělání bakalářské	-	1	3	1	2	1	1	-	-	2	-	-	11	10
Vědecká příprava	-	-	-	-	-	-	-	-	-	1	1	-	2	1
Osoby bez vzdělání	-	2	-	1	-	1	2	-	1	-	1	-	8	6
Osoby s nezjištěným vzděláním	5	3	7	6	3	7	1	5	4	4	8	-	53	9
Úhrn obyvatel 15letých a starších	250	307	353	268	241	234	293	367	214	145	311	-	2983	2201

2. Ženy

Tab. č. 155 Obyvatelstvo 15leté a starší podle věku,
podle nejvyššího ukončeného vzdělání, oborů vzdělání a podle pohlaví

Frýdlant

Nejvyšší ukončené vzdělání, obory vzdělání	Věk												Obyvatelstvo celkem	z toho ekonom. aktivní
	15 - 19	20 - 24	25 - 29	30 - 34	35 - 39	40 - 44	45 - 49	50 - 54	55 - 59	60 - 64	65+	nezjištěno		
Základní vzdělání (vč. neukončeného)	163	29	29	30	34	31	76	65	64	70	308	-	899	269
Střední vzdělání celkem	18	87	125	102	91	113	131	150	64	68	124	-	1073	725
v tom:														
učňovské	6	28	40	21	34	58	63	73	42	37	76	-	478	290
odborné	12	59	85	81	57	55	68	77	22	31	48	-	595	435
technické vědy a nauky	1	10	48	42	20	18	31	38	6	8	8	-	230	182
zemědělsko-lesnické vědy	-	2	2	2	1	2	1	2	1	1	3	-	17	8
ekonomické obory	1	8	1	1	5	8	3	5	6	11	7	-	56	27
ostatní společenské vědy	9	30	30	30	28	17	25	19	2	6	20	-	216	172
ostatní obory vč. nezjištěno	1	9	4	6	3	10	8	13	7	5	10	-	76	46
Úplné střední celkem	25	143	126	90	100	61	68	81	60	34	41	1	830	626
v tom:														
učňovské	-	16	8	3	2	-	2	-	-	-	3	-	34	26
odborné	12	89	93	67	84	53	48	67	50	26	31	-	620	489
technické vědy a nauky	-	18	26	22	17	7	6	16	9	1	1	-	123	101
zemědělsko-lesnické vědy	2	10	9	8	11	8	8	9	7	2	1	-	75	62
zdravotnické obory	2	7	26	16	20	20	22	18	15	7	8	-	161	131
ekonomické obory	2	19	19	16	21	11	7	11	7	5	7	-	125	97
pedagogické obory	1	3	5	2	8	3	2	7	8	10	10	-	59	38
ostatní obory vč. nezjištěno	5	32	8	3	7	4	3	6	4	1	4	-	77	60
všeobecné	13	38	25	20	14	8	18	14	10	8	7	1	176	111
Nástavbové studium	1	8	10	12	6	16	13	6	7	4	5	-	88	69
Vyšší odborné vzdělání	-	5	3	-	1	5	8	2	5	3	5	-	37	30
Vysokoškolské vzdělání celkem	-	9	29	16	17	17	15	18	16	7	10	-	154	117
v tom:														
přírodní vědy a nauky	-	1	1	-	-	-	-	-	-	-	-	-	2	2
technické vědy a nauky	-	-	3	2	4	2	1	-	1	-	-	-	13	9
z toho:														
strojírenství a strojn. výroba	-	-	-	-	1	2	-	-	-	-	-	-	3	2
elektrotechn., telek. a výpoč. techn.	-	-	-	-	-	-	-	-	-	-	-	-	-	-
stavebnictví, architektura	-	-	1	-	-	-	-	-	-	-	-	-	1	-
zemědělsko-lesnické vědy	-	-	2	1	1	2	1	2	-	2	2	-	13	9
zdravotnictví, lékařské vědy	-	1	3	5	1	2	1	5	-	2	1	-	21	18
společenské vědy a nauky	-	6	18	8	11	10	10	11	14	2	7	-	97	74
z toho:														
filozofie, teologie	-	1	-	-	-	-	1	-	-	-	-	-	2	2
ekonomie	-	2	2	3	-	-	4	1	-	1	-	-	13	9
politologie, právo	-	-	-	-	1	-	-	-	-	-	-	-	1	1
pedagogika	-	2	14	5	10	10	4	9	14	1	7	-	76	58
vědy a nauky o kultuře a umění	-	-	-	-	-	-	-	-	-	-	-	-	-	-
vojenské vědy a nauky	-	-	-	-	-	-	-	-	-	-	-	-	-	-
ostatní obory vč. nezjištěno	-	1	2	-	-	1	2	-	1	1	-	-	8	5
z vysokoškolského vzdělání bakalářské	-	5	8	1	-	1	-	-	-	2	-	-	17	13
Vědecká příprava	-	-	-	-	-	-	-	-	-	-	-	-	-	-
Osoby bez vzdělání	1	-	1	1	1	1	-	1	1	1	10	-	18	5
Osoby s nezjištěným vzděláním	4	4	7	5	2	3	3	2	3	2	9	-	44	10
Úhrn obyvatel 15letých a starších	212	285	330	256	252	247	314	325	220	189	512	1	3143	1851

3. Muži a ženy úhrnem

Tab. č. 155 Obyvatelstvo 15leté a starší podle věku,
podle nejvyššího ukončeného vzdělání, oborů vzdělání a podle pohlaví

Frýdlant

Nejvyšší ukončené vzdělání, obory vzdělání	Věk												Obyvatelstvo celkem	z toho ekonom. aktivní
	15 - 19	20 - 24	25 - 29	30 - 34	35 - 39	40 - 44	45 - 49	50 - 54	55 - 59	60 - 64	65+	nezjištěno		
Základní vzdělání (vč. neukončeného)	358	58	56	65	52	58	132	112	83	101	406	-	1481	525
Střední vzdělání celkem	56	241	333	235	228	248	297	373	182	134	251	-	2578	1975
v tom:														
učňovské	24	89	108	64	76	135	163	196	120	73	160	-	1208	865
odborné	32	152	225	171	152	113	134	177	62	61	91	-	1370	1110
technické vědy a nauky	13	67	153	110	90	62	86	118	31	29	28	-	787	679
zemědělsko-lesnické vědy	1	19	24	14	10	9	7	12	9	4	7	-	116	100
ekonomické obory	1	8	1	1	5	8	3	5	6	12	9	-	59	27
ostatní společenské vědy	15	47	34	35	31	19	28	22	3	7	25	-	266	212
ostatní obory vč. nezjištěno	2	11	13	11	16	15	10	20	13	9	22	-	142	92
Úplné střední celkem	37	242	209	158	161	96	114	150	112	65	88	1	1433	1109
v tom:														
učňovské	2	30	17	12	5	2	4	1	-	-	6	-	79	65
odborné	17	148	149	121	133	82	87	116	91	49	70	-	1063	855
technické vědy a nauky	3	49	57	53	52	26	29	47	42	14	15	-	387	330
zemědělsko-lesnické vědy	2	20	29	22	17	16	15	19	11	6	12	-	169	140
zdravotnické obory	2	7	26	16	20	20	23	18	15	8	9	-	164	133
ekonomické obory	2	27	20	20	26	12	8	12	8	10	11	-	156	119
pedagogické obory	1	3	5	2	8	3	2	8	9	10	14	-	65	40
ostatní obory vč. nezjištěno	7	42	12	8	10	5	10	12	6	1	9	-	122	93
všeobecné	18	64	43	25	23	12	23	33	21	16	12	1	291	189
Návstavné studium	1	17	22	16	6	17	17	9	9	6	11	-	131	107
Vyšší odborné vzdělání	-	13	4	2	1	9	9	5	7	5	12	-	67	48
Vysokoškolské vzdělání celkem	-	12	44	35	39	41	32	35	32	15	26	-	311	257
v tom:														
přírodní vědy a nauky	-	1	2	1	-	1	-	1	-	-	1	-	7	6
technické vědy a nauky	-	1	9	10	17	12	5	4	7	2	2	-	69	60
z toho:														
strojírenství a strojn. výroba	-	-	1	5	10	5	1	1	5	1	1	-	30	28
elektrotechn., telek. a výpoč. techn.	-	1	3	2	1	2	1	-	-	-	-	-	10	9
stavebnictví, architektura	-	-	1	-	2	3	1	-	1	1	-	-	9	7
zemědělsko-lesnické vědy	-	-	4	5	2	5	2	3	4	3	7	-	35	27
zdravotnictví, lékařské vědy	-	1	4	7	3	7	6	8	2	4	4	-	46	42
společenské vědy a nauky	-	8	21	12	16	15	15	17	18	5	11	-	138	110
z toho:														
filozofie, teologie	-	1	1	-	-	1	1	-	-	-	1	-	5	5
ekonomie	-	3	3	3	-	-	6	2	-	1	-	-	18	13
politologie, právo	-	1	-	-	1	1	-	2	-	-	-	-	5	4
pedagogika	-	2	15	9	14	12	7	12	18	4	10	-	103	82
vědy a nauky o kultuře a umění	-	-	1	-	-	-	-	2	-	-	-	-	3	3
vojenské vědy a nauky	-	-	-	-	1	-	-	-	-	-	-	-	1	1
ostatní obory vč. nezjištěno	-	1	3	-	-	1	4	-	1	1	1	-	12	8
z vysokoškolského vzdělání bakalářské	-	6	11	2	2	2	1	-	-	4	-	-	28	23
Vědecká příprava	-	-	-	-	-	-	-	-	-	1	1	-	2	1
Osoby bez vzdělání	1	2	1	2	1	2	2	1	2	1	11	-	26	11
Osoby s nezjištěným vzděláním	9	7	14	11	5	10	4	7	7	6	17	-	97	19
Úhrn obyvatel 15letých a starších	462	592	683	524	493	481	607	692	434	334	823	1	6126	4052

1. Muži

Tab. č. 156 Obyvatelstvo podle věku, podle náboženského vyznání
a podle pohlaví

Frýdlant

Náboženské vyznání	Věk												Obyvatelstvo celkem
	- 14	15 - 19	20 - 24	25 - 29	30 - 34	35 - 39	40 - 49	50 - 59	60 - 69	70 - 79	80+	nezjištěno	
Bez vyznání	572	206	267	294	232	205	430	427	127	68	30	-	2858
Věřící	41	22	26	30	7	16	49	93	97	80	18	-	479
v tom:													
Církev římskokatolická	22	14	11	11	1	9	25	66	77	58	8	-	302
Českobratrská církev evangelická	1	-	2	1	1	1	1	6	3	4	3	-	23
Církev československá husitská	4	3	2	1	1	2	6	9	9	9	4	-	50
Církev řeckokatolická	-	-	-	-	-	-	-	-	3	-	-	-	3
Pravoslavná církev v českých zemích	2	-	-	1	-	-	1	2	-	2	1	-	9
Bratrská jednota baptistů	3	-	-	-	-	-	-	-	-	-	-	-	3
Církev adventistů sedmého dne	-	-	-	-	-	-	-	-	-	-	-	-	-
Církev bratrská	-	-	1	-	-	-	-	-	1	-	-	-	2
Evangelická církev a. v. v ČR	1	1	-	-	-	-	1	-	-	1	-	-	4
Evangelická církev metodistická	-	-	-	-	-	-	-	-	-	-	-	-	-
Jednota bratrská	3	-	4	8	1	-	1	-	-	1	-	-	18
Křesťanské sbory	-	-	-	-	-	-	-	-	-	-	-	-	-
Luterská evangelická církev a. v. v ČR	-	-	-	-	-	-	-	-	-	-	-	-	-
Novoapostolská církev v ČR	-	-	-	-	-	-	-	-	-	-	-	-	-
Slezská církev evangelická a. v.	-	-	-	-	-	-	-	-	-	-	-	-	-
Starokatolická církev v ČR	1	-	-	-	-	-	1	-	-	-	-	-	2
Federace židovských obcí v ČR	-	-	-	-	-	-	-	-	-	-	-	-	-
Apoštolská církev	-	-	-	-	-	-	-	-	-	-	-	-	-
Náboženská společnost českých unitářů	-	-	-	-	-	-	-	-	-	-	-	-	-
Náboženská společnost Svědkové Jehovovi	-	-	1	-	-	-	-	-	-	-	-	-	1
Církev Ježíše Krista Sv. posledních dnů	-	-	-	-	-	-	-	-	-	-	-	-	-
Církev sjednocení	-	-	-	-	-	-	-	-	-	-	-	-	-
Scientologická církev	-	-	-	-	-	-	-	-	-	-	-	-	-
Křesťanská společenství	-	-	-	-	-	-	-	-	-	-	-	-	-
Anglikánská církev	-	-	-	-	-	-	-	-	-	-	-	-	-
islám	-	-	-	-	-	-	-	-	-	-	-	-	-
buddhismus	-	-	-	-	-	-	-	-	-	-	-	-	-
hinduismus	-	-	-	-	-	-	-	-	-	-	-	-	-
hnutí Hare Kršna	-	-	-	-	-	-	-	-	-	-	-	-	-
ostatní a nepřesně určené	4	4	5	8	3	4	13	10	4	5	2	-	62
Nezjištěno	75	22	14	29	29	20	48	61	22	13	1	-	334
Obyvatelstvo úhrnem	688	250	307	353	268	241	527	581	246	161	49	-	3671

2. Ženy

Tab. č. 156 Obyvatelstvo podle věku, podle náboženského vyznání a podle pohlaví

Frýdlant

Náboženské vyznání	Věk												Obyvatelstvo celkem
	- 14	15 - 19	20 - 24	25 - 29	30 - 34	35 - 39	40 - 49	50 - 59	60 - 69	70 - 79	80+	nezjištěno	
Bez vyznání	602	177	239	280	218	213	454	367	143	101	38	1	2833
Věřící	39	15	20	16	21	24	66	119	150	159	62	-	691
v tom:													
Církev římskokatolická	20	10	9	5	10	13	38	80	105	109	43	-	442
Českobratrská církev evangelická	-	1	2	1	-	-	2	9	11	9	1	-	36
Církev československá husitská	3	1	2	4	2	3	10	13	16	20	11	-	85
Církev řeckokatolická	-	-	-	-	-	-	-	-	-	2	2	-	4
Pravoslavná církev v českých zemích	4	1	2	1	1	-	4	3	4	4	2	-	26
Bratrská jednota baptistů	-	-	-	-	-	1	-	-	-	-	-	-	1
Církev adventistů sedmého dne	-	-	-	-	-	-	-	-	-	-	-	-	-
Církev bratrská	-	-	-	-	-	-	1	-	-	-	-	-	1
Evangelická církev a. v. v ČR	-	-	-	-	-	-	1	-	-	-	-	-	1
Evangelická církev metodistická	-	-	-	-	-	-	-	-	-	-	-	-	-
Jednota bratrská	7	1	3	2	3	-	-	3	-	-	-	-	19
Křesťanské sbory	-	-	-	-	-	-	-	-	-	-	-	-	-
Luterská evangelická církev a. v. v ČR	-	-	-	-	-	-	-	-	-	-	-	-	-
Novoapostolská církev v ČR	-	-	-	-	-	-	-	-	-	-	-	-	-
Slezská církev evangelická a. v.	-	-	-	-	-	-	-	-	-	-	-	-	-
Starokatolická církev v ČR	-	1	-	-	-	1	1	-	-	-	-	-	3
Federace židovských obcí v ČR	-	-	-	-	-	-	-	-	-	-	-	-	-
Apoštolská církev	-	-	-	-	-	-	-	-	-	-	-	-	-
Náboženská společnost českých unitářů	-	-	-	-	-	-	-	-	-	-	-	-	-
Náboženská společnost Svědkové Jehovovi	-	-	-	-	-	-	2	-	1	-	-	-	3
Církev Ježíše Krista Sv. posledních dnů	-	-	-	-	-	-	-	-	-	-	-	-	-
Církev sjednocení	-	-	-	-	-	-	-	-	-	-	-	-	-
Scientologická církev	-	-	-	-	-	-	-	-	-	-	-	-	-
Křesťanská společenství	-	-	-	-	-	-	-	-	-	-	-	-	-
Anglikánská církev	-	-	-	-	-	-	-	-	-	-	-	-	-
islám	-	-	-	-	-	-	-	-	-	-	-	-	-
buddhismus	-	-	-	-	-	-	-	-	-	-	-	-	-
hinduismus	-	-	-	-	-	-	-	-	-	-	-	-	-
hnutí Hare Kršna	-	-	-	-	-	-	-	-	-	-	-	-	-
ostatní a nepřesně určené	5	-	2	3	5	6	7	11	13	15	3	-	70
Nezjištěno	59	20	26	34	17	15	41	59	25	15	8	-	319
Obyvatelstvo úhrnem	700	212	285	330	256	252	561	545	318	275	108	1	3843

3. Muži a ženy úhrnem

Tab. č. 156 Obyvatelstvo podle věku, podle náboženského vyznání a podle pohlaví

Frýdlant

Náboženské vyznání	Věk												Obyvatelstvo celkem
	- 14	15 - 19	20 - 24	25 - 29	30 - 34	35 - 39	40 - 49	50 - 59	60 - 69	70 - 79	80+	nezjištěno	
Bez vyznání	1174	383	506	574	450	418	884	794	270	169	68	1	5691
Věřící	80	37	46	46	28	40	115	212	247	239	80	-	1170
v tom:													
Církev římskokatolická	42	24	20	16	11	22	63	146	182	167	51	-	744
Českobratrská církev evangelická	1	1	4	2	1	1	3	15	14	13	4	-	59
Církev československá husitská	7	4	4	5	3	5	16	22	25	29	15	-	135
Církev řeckokatolická	-	-	-	-	-	-	-	-	3	2	2	-	7
Pravoslavná církev v českých zemích	6	1	2	2	1	-	5	5	4	6	3	-	35
Bratrská jednota baptistů	3	-	-	-	-	1	-	-	-	-	-	-	4
Církev adventistů sedmého dne	-	-	-	-	-	-	-	-	-	-	-	-	-
Církev bratrská	-	-	1	-	-	-	1	-	1	-	-	-	3
Evangelická církev a. v. v ČR	1	1	-	-	-	-	2	-	-	1	-	-	5
Evangelická církev metodistická	-	-	-	-	-	-	-	-	-	-	-	-	-
Jednota bratrská	10	1	7	10	4	-	1	3	-	1	-	-	37
Křesťanské sbory	-	-	-	-	-	-	-	-	-	-	-	-	-
Luterská evangelická církev a. v. v ČR	-	-	-	-	-	-	-	-	-	-	-	-	-
Novoapostolská církev v ČR	-	-	-	-	-	-	-	-	-	-	-	-	-
Slezská církev evangelická a. v.	-	-	-	-	-	-	-	-	-	-	-	-	-
Starokatolická církev v ČR	1	1	-	-	-	1	2	-	-	-	-	-	5
Federace židovských obcí v ČR	-	-	-	-	-	-	-	-	-	-	-	-	-
Apoštolská církev	-	-	-	-	-	-	-	-	-	-	-	-	-
Náboženská společnost českých unitářů	-	-	-	-	-	-	-	-	-	-	-	-	-
Náboženská společnost Svědkové Jehovovi	-	-	1	-	-	-	2	-	1	-	-	-	4
Církev Ježíše Krista Sv. posledních dnů	-	-	-	-	-	-	-	-	-	-	-	-	-
Církev sjednocení	-	-	-	-	-	-	-	-	-	-	-	-	-
Scientologická církev	-	-	-	-	-	-	-	-	-	-	-	-	-
Křesťanská společenství	-	-	-	-	-	-	-	-	-	-	-	-	-
Anglikánská církev	-	-	-	-	-	-	-	-	-	-	-	-	-
islám	-	-	-	-	-	-	-	-	-	-	-	-	-
buddhismus	-	-	-	-	-	-	-	-	-	-	-	-	-
hinduismus	-	-	-	-	-	-	-	-	-	-	-	-	-
hnutí Hare Kršna	-	-	-	-	-	-	-	-	-	-	-	-	-
ostatní a nepřesně určené	9	4	7	11	8	10	20	21	17	20	5	-	132
Nezjištěno	134	42	40	63	46	35	89	120	47	28	9	-	653
Obyvatelstvo úhrnem	1388	462	592	683	524	493	1088	1126	564	436	157	1	7514

1. Muži

Tab. č. 157 Obyvatelstvo podle věku, podle místa trvalého pobytu
v době narození a podle pohlaví

Frýdlant

Místo trvalého pobytu v době narození	Věk										Obyvatelstvo celkem
	- 14	15 - 19	20 - 29	30 - 39	40 - 49	50 - 59	60 - 69	70 - 79	80+	nezjištěno	
Obyvatelstvo úhrnem	688	250	660	509	527	581	246	161	49	-	3671
Narození v ČR celkem											
abs.	671	246	637	459	489	525	191	131	38	-	3387
%	97,5	98,4	96,5	90,2	92,8	90,4	77,6	81,4	77,6	X	92,3
v tom:											
v obci trval. pobytu											
abs.	590	173	440	247	217	145	14	11	4	-	1841
%	85,8	69,2	66,7	48,5	41,2	25,0	5,7	6,8	8,2	X	50,1
v jiné obci okresu											
abs.	56	44	137	150	160	144	14	8	1	-	714
%	8,1	17,6	20,8	29,5	30,4	24,8	5,7	5,0	2,0	X	19,4
v jiném okrese kraje											
abs.	11	6	11	12	18	35	42	12	7	-	154
%	1,6	2,4	1,7	2,4	3,4	6,0	17,1	7,5	14,3	X	4,2
v jiném kraji											
abs.	14	23	49	50	94	201	121	100	26	-	678
%	2,0	9,2	7,4	9,8	17,8	34,6	49,2	62,1	53,1	X	18,5
Narození mimo okres trvalého pobytu:											
HI. m. Praha	7	2	4	5	9	14	6	7	-	-	54
Středočeský kraj celkem	-	4	7	9	10	52	31	27	4	-	144
Benešov	-	-	-	-	-	4	2	4	-	-	10
Beroun	-	-	-	1	-	1	1	1	-	-	4
Kladno	-	-	-	1	1	1	1	2	-	-	6
Kolín	-	2	1	-	1	9	2	2	1	-	18
Kutná Hora	-	-	2	-	-	5	3	1	1	-	12
Mělník	-	1	-	1	1	1	2	1	-	-	7
Mladá Boleslav	-	-	3	4	1	16	12	8	2	-	46
Nymburk	-	-	-	-	2	5	5	1	-	-	13
Praha-východ	-	-	1	2	3	3	3	2	-	-	14
Praha-západ	-	-	-	-	-	4	-	2	-	-	6
Příbram	-	1	-	-	-	2	-	2	-	-	5
Rakovník	-	-	-	-	1	1	-	1	-	-	3
Jihočeský kraj celkem	1	2	1	3	6	8	5	3	-	-	29
České Budějovice	1	-	-	-	3	1	-	-	-	-	5
Český Krumlov	-	-	-	1	1	-	-	-	-	-	2
Jindřichův Hradec	-	2	-	-	1	2	1	-	-	-	6
Písek	-	-	-	-	-	2	1	-	-	-	3
Prachatice	-	-	-	1	-	-	-	-	-	-	1
Strakonice	-	-	-	-	-	-	2	1	-	-	3
Tábor	-	-	1	1	1	3	1	2	-	-	9

1. Muži

Tab. č. 157 Obyvatelstvo podle věku, podle místa trvalého pobytu
v době narození a podle pohlaví

Frýdlant

Místo trvalého pobytu v době narození	Věk										Obyvatelstvo celkem
	- 14	15 - 19	20 - 29	30 - 39	40 - 49	50 - 59	60 - 69	70 - 79	80+	nezjištěno	
Plzeňský kraj celkem	-	-	1	2	4	5	3	5	1	-	21
Domažlice	-	-	-	1	1	1	-	-	-	-	3
Klatovy	-	-	1	-	-	1	1	3	-	-	6
Plzeň-město	-	-	-	-	2	2	1	1	-	-	6
Plzeň-jih	-	-	-	-	-	-	1	-	1	-	2
Plzeň-sever	-	-	-	1	-	1	-	1	-	-	3
Rokycany	-	-	-	-	-	-	-	-	-	-	-
Tachov	-	-	-	-	1	-	-	-	-	-	1
Karlovarský kraj celkem	-	1	2	4	7	4	-	-	-	-	18
Cheb	-	1	1	2	1	1	-	-	-	-	6
Karlovy Vary	-	-	1	1	4	3	-	-	-	-	9
Sokolov	-	-	-	1	2	-	-	-	-	-	3
Ústecký kraj celkem	3	8	20	14	33	16	9	3	1	-	107
Děčín	1	3	4	4	10	5	3	-	-	-	30
Chomutov	-	1	3	1	2	-	-	-	-	-	7
Litoměřice	-	2	1	-	5	3	1	1	-	-	13
Louny	1	1	1	-	3	1	3	-	1	-	11
Most	-	-	2	4	5	2	-	-	-	-	13
Teplice	-	1	3	4	6	2	2	2	-	-	20
Ústí nad Labem	1	-	6	1	2	3	-	-	-	-	13
Liberecký kraj celkem	11	6	11	12	18	35	42	12	7	-	154
Česká Lípa	3	1	4	1	7	5	-	-	1	-	22
Jablonec nad Nisou	8	4	5	8	6	11	9	1	1	-	53
Liberec	-	-	-	-	-	-	-	-	-	-	-
Semily	-	1	2	3	5	19	33	11	5	-	79
Královéhradecký kraj celkem	1	2	7	2	6	53	22	14	7	-	114
Hradec Králové	-	-	1	-	-	9	4	2	4	-	20
Jičín	-	-	1	2	2	21	10	9	1	-	46
Náchod	-	1	1	-	1	4	5	-	-	-	12
Rychnov nad Kněžnou	-	-	-	-	-	7	1	1	-	-	9
Trutnov	1	1	4	-	3	12	2	2	2	-	27
Pardubický kraj celkem	1	-	1	3	7	23	20	21	4	-	80
Chrudim	-	-	-	1	2	11	9	11	3	-	37
Pardubice	-	-	1	2	1	4	2	4	-	-	14
Svítavy	-	-	-	-	1	2	-	3	-	-	6
Ústí nad Orlicí	1	-	-	-	3	6	9	3	1	-	23

1. Muži

Tab. č. 157 Obyvatelstvo podle věku, podle místa trvalého pobytu
v době narození a podle pohlaví

Frýdlant

Místo trvalého pobytu v době narození	Věk										Obyvatelstvo celkem
	- 14	15 - 19	20 - 29	30 - 39	40 - 49	50 - 59	60 - 69	70 - 79	80+	nezjištěno	
Vysočina celkem	1	1	2	-	1	10	14	10	6	-	45
Havlíčkův Brod	-	-	-	-	-	8	8	4	5	-	25
Jihlava	-	-	-	-	1	1	1	1	-	-	4
Pelhřimov	-	-	2	-	-	1	-	2	-	-	5
Třebíč	-	-	-	-	-	-	-	1	1	-	2
Žďár nad Sázavou	1	1	-	-	-	-	5	2	-	-	9
Jihomoravský kraj celkem	-	-	2	3	1	7	7	5	1	-	26
Blansko	-	-	-	-	1	1	-	-	1	-	3
Brno-město	-	-	-	1	-	1	2	1	-	-	5
Brno-venkov	-	-	-	-	-	-	1	1	-	-	2
Břeclav	-	-	1	-	-	2	1	1	-	-	5
Hodonín	-	-	-	-	-	3	-	1	-	-	4
Vyškov	-	-	1	1	-	-	1	-	-	-	3
Znojmo	-	-	-	1	-	-	2	1	-	-	4
Olomoucký kraj celkem	-	-	-	-	2	1	-	-	1	-	4
Jeseník	-	-	-	-	-	-	-	-	-	-	-
Olomouc	-	-	-	-	2	-	-	-	-	-	2
Prostějov	-	-	-	-	-	-	-	-	-	-	-
Přerov	-	-	-	-	-	1	-	-	-	-	1
Šumperk	-	-	-	-	-	-	-	-	1	-	1
Zlínský kraj celkem	-	-	1	-	4	5	3	3	1	-	17
Kroměříž	-	-	-	-	1	-	2	-	1	-	4
Uherské Hradiště	-	-	-	-	-	2	-	3	-	-	5
Vsetín	-	-	1	-	2	1	-	-	-	-	4
Zlín	-	-	-	-	1	2	1	-	-	-	4
Moravskoslezský kraj celkem	-	3	1	5	4	3	1	2	-	-	19
Bruntál	-	-	-	-	-	-	1	-	-	-	1
Frýdek-Místek	-	-	-	-	1	-	-	-	-	-	1
Karviná	-	-	-	-	1	-	-	-	-	-	1
Nový Jičín	-	2	-	-	-	-	-	-	-	-	2
Opava	-	-	-	-	1	3	-	1	-	-	5
Ostrava-město	-	1	1	5	1	-	-	1	-	-	9
Narození v cizině celkem											
abs.	2	2	9	23	25	37	42	21	7	-	168
%	0,3	0,8	1,4	4,5	4,7	6,4	17,1	13,0	14,3	X	4,6
v tom:											
Slovenská republika	-	2	2	7	19	18	27	12	2	-	89
země Evropské unie	-	-	-	2	-	4	2	1	1	-	10
ostatní země Evropy	-	-	3	7	1	10	10	5	4	-	40
země Asie	2	-	3	7	4	-	-	1	-	-	17
ostatní a nepřesně určené	-	-	1	-	1	5	3	2	-	-	12
Místo narození nezjištěno	15	2	14	27	13	19	13	9	4	-	116

2. Ženy

Tab. č. 157 Obyvatelstvo podle věku, podle místa trvalého pobytu
v době narození a podle pohlaví

Frýdlant

Místo trvalého pobytu v době narození	Věk										Obyvatelstvo celkem
	- 14	15 - 19	20 - 29	30 - 39	40 - 49	50 - 59	60 - 69	70 - 79	80+	nezjištěno	
Obyvatelstvo úhrnem	700	212	615	508	561	545	318	275	108	1	3843
Narození v ČR celkem											
abs.	673	208	591	477	518	486	251	219	80	1	3504
%	96,1	98,1	96,1	93,9	92,3	89,2	78,9	79,6	74,1	100,0	91,2
v tom:											
v obci trval. pobytu											
abs.	572	160	360	211	202	126	12	18	9	1	1671
%	81,7	75,5	58,5	41,5	36,0	23,1	3,8	6,5	8,3	100,0	43,5
v jiné obci okresu											
abs.	74	35	154	172	184	147	10	14	4	-	794
%	10,6	16,5	25,0	33,9	32,8	27,0	3,1	5,1	3,7	-	20,7
v jiném okrese kraje											
abs.	11	5	8	22	24	43	33	31	10	-	187
%	1,6	2,4	1,3	4,3	4,3	7,9	10,4	11,3	9,3	-	4,9
v jiném kraji											
abs.	16	8	69	72	108	170	196	156	57	-	852
%	2,3	3,8	11,2	14,2	19,3	31,2	61,6	56,7	52,8	-	22,2
Narození mimo okres trvalého pobytu:											
HI. m. Praha	2	2	3	8	6	23	16	13	4	-	77
Středočeský kraj celkem	-	1	8	14	14	49	52	43	14	-	195
Benešov	-	-	-	1	-	1	3	-	1	-	6
Beroun	-	-	-	2	4	4	2	3	1	-	16
Kladno	-	-	2	1	1	3	-	-	1	-	8
Kolín	-	-	-	1	-	4	7	3	4	-	19
Kutná Hora	-	-	1	-	-	4	5	13	2	-	25
Mělník	-	-	1	-	2	2	3	2	1	-	11
Mladá Boleslav	-	-	1	4	2	19	21	10	3	-	60
Nymburk	-	-	-	2	2	8	4	5	-	-	21
Praha-východ	-	-	1	-	2	1	2	2	-	-	8
Praha-západ	-	-	1	2	-	1	1	3	-	-	8
Příbram	-	-	-	-	1	1	3	2	-	-	7
Rakovník	-	1	1	1	-	1	1	-	1	-	6
Jihočeský kraj celkem	1	1	2	1	6	10	2	5	1	-	29
České Budějovice	-	-	-	-	2	-	-	1	-	-	3
Český Krumlov	-	-	-	-	-	-	-	-	-	-	-
Jindřichův Hradec	1	1	-	-	1	2	-	-	1	-	6
Písek	-	-	1	-	1	2	-	-	-	-	4
Prachatice	-	-	-	1	-	-	-	-	-	-	1
Strakonice	-	-	1	-	2	1	2	-	-	-	6
Tábor	-	-	-	-	-	5	-	4	-	-	9

2. Ženy

Tab. č. 157 Obyvatelstvo podle věku, podle místa trvalého pobytu
v době narození a podle pohlaví

Frýdlant

Místo trvalého pobytu v době narození	Věk										Obyvatelstvo celkem
	- 14	15 - 19	20 - 29	30 - 39	40 - 49	50 - 59	60 - 69	70 - 79	80+	nezjištěno	
Píseňský kraj celkem	1	-	2	1	4	3	3	6	1	-	21
Domažlice	1	-	-	-	1	1	-	-	-	-	3
Klatovy	-	-	-	-	-	-	1	2	-	-	3
Píseň-město	-	-	1	-	-	1	1	2	-	-	5
Píseň-jih	-	-	-	1	-	1	1	1	1	-	5
Píseň-sever	-	-	-	-	-	-	-	1	-	-	1
Rokycany	-	-	-	-	-	-	-	-	-	-	-
Tachov	-	-	1	-	3	-	-	-	-	-	4
Karlovarský kraj celkem	1	1	3	2	4	1	-	-	-	-	12
Cheb	-	-	2	-	2	1	-	-	-	-	5
Karlovy Vary	1	1	1	-	2	-	-	-	-	-	5
Sokolov	-	-	-	2	-	-	-	-	-	-	2
Ústecký kraj celkem	8	2	25	17	31	12	8	5	4	-	112
Děčín	2	1	5	8	7	6	2	-	1	-	32
Chomutov	-	-	4	3	2	1	-	-	2	-	12
Litoměřice	1	-	5	2	4	3	1	3	-	-	19
Louny	2	-	3	1	3	-	-	1	-	-	10
Most	1	-	1	-	6	1	-	-	1	-	10
Teplice	1	1	5	2	6	-	4	1	-	-	20
Ústí nad Labem	1	-	2	1	3	1	1	-	-	-	9
Liberecký kraj celkem	11	5	8	22	24	43	33	31	10	-	187
Česká Lípa	3	3	3	7	8	5	1	-	-	-	30
Jablonec nad Nisou	6	2	3	14	6	11	7	4	3	-	56
Liberec	-	-	-	-	-	-	-	-	-	-	-
Semily	2	-	2	1	10	27	25	27	7	-	101
Královéhradecký kraj celkem	2	1	9	7	18	28	40	37	9	-	151
Hradec Králové	-	-	3	1	2	9	12	11	2	-	40
Jičín	-	-	1	-	5	7	17	17	5	-	52
Náchod	-	1	1	3	4	3	4	5	1	-	22
Rychnov nad Kněžnou	-	-	2	-	-	4	4	3	1	-	14
Trutnov	2	-	2	3	7	5	3	1	-	-	23
Pardubický kraj celkem	-	-	1	3	5	26	39	34	11	-	119
Chrudim	-	-	-	1	1	11	24	15	4	-	56
Pardubice	-	-	-	1	3	6	5	10	1	-	26
Svitavy	-	-	1	1	-	4	5	4	-	-	15
Ústí nad Orlicí	-	-	-	-	1	5	5	5	6	-	22

2. Ženy

Tab. č. 157 Obyvatelstvo podle věku, podle místa trvalého pobytu
v době narození a podle pohlaví

Frýdlant

Místo trvalého pobytu v době narození	Věk										Obyvatelstvo celkem
	- 14	15 - 19	20 - 29	30 - 39	40 - 49	50 - 59	60 - 69	70 - 79	80+	nezjištěno	
Vysočina celkem	-	-	2	4	4	7	17	5	2	-	41
Havlíčkův Brod	-	-	-	-	1	3	9	2	2	-	17
Jihlava	-	-	-	1	1	3	1	1	-	-	7
Pelhřimov	-	-	-	-	1	1	2	2	-	-	6
Třebíč	-	-	1	-	-	-	1	-	-	-	2
Žďár nad Sázavou	-	-	1	3	1	-	4	-	-	-	9
Jihomoravský kraj celkem	-	-	2	3	4	5	9	3	5	-	31
Blansko	-	-	-	1	-	1	-	-	1	-	3
Brno-město	-	-	1	-	1	-	3	1	-	-	6
Brno-venkov	-	-	1	-	1	-	2	-	1	-	5
Břeclav	-	-	-	-	-	2	-	-	-	-	2
Hodonín	-	-	-	-	1	-	1	1	1	-	4
Vyškov	-	-	-	-	1	1	2	1	1	-	6
Znojmo	-	-	-	2	-	1	1	-	1	-	5
Olomoucký kraj celkem	-	-	1	5	5	3	5	3	2	-	24
Jeseník	-	-	-	-	1	-	-	-	1	-	2
Olomouc	-	-	-	-	1	-	1	1	-	-	3
Prostějov	-	-	-	1	1	1	2	1	1	-	7
Přerov	-	-	1	2	2	1	-	1	-	-	7
Šumperk	-	-	-	2	-	1	2	-	-	-	5
Zlínský kraj celkem	-	-	-	2	1	2	3	-	2	-	10
Kroměříž	-	-	-	-	-	-	1	-	-	-	1
Uherské Hradiště	-	-	-	-	-	-	-	-	-	-	-
Vsetín	-	-	-	1	1	1	2	-	1	-	6
Zlín	-	-	-	1	-	1	-	-	1	-	3
Moravskoslezský kraj celkem	1	-	11	5	6	1	2	2	2	-	30
Bruntál	-	-	3	1	2	-	-	-	-	-	6
Frýdek-Místek	-	-	4	3	-	-	1	1	-	-	9
Karviná	-	-	-	-	2	-	-	-	-	-	2
Nový Jičín	1	-	1	-	-	-	-	1	-	-	3
Opava	-	-	1	-	2	-	-	-	-	-	3
Ostrava-město	-	-	2	1	-	1	1	-	2	-	7
Narození v cizině celkem											
abs.	4	1	9	18	33	46	56	45	16	-	228
%	0,6	0,5	1,5	3,5	5,9	8,4	17,6	16,4	14,8	-	5,9
v tom:											
Slovenská republika	-	1	3	11	19	15	30	21	10	-	110
země Evropské unie	1	-	-	-	-	6	1	4	-	-	12
ostatní země Evropy	2	-	4	3	11	24	20	15	6	-	85
země Asie	1	-	2	4	3	1	-	1	-	-	12
ostatní a nepřesně určené	-	-	-	-	-	-	5	4	-	-	9
Místo narození nezjištěno	23	3	15	13	10	13	11	11	12	-	111

3. Muži a ženy úhrnem

Tab. č. 157 Obyvatelstvo podle věku, podle místa trvalého pobytu
v době narození a podle pohlaví

Frýdlant

Místo trvalého pobytu v době narození	Věk										Obyvatelstvo celkem
	- 14	15 - 19	20 - 29	30 - 39	40 - 49	50 - 59	60 - 69	70 - 79	80+	nezjištěno	
Obyvatelstvo úhrnem	1388	462	1275	1017	1088	1126	564	436	157	1	7514
Narození v ČR celkem											
abs.	1344	454	1228	936	1007	1011	442	350	118	1	6891
%	96,8	98,3	96,3	92,0	92,6	89,8	78,4	80,3	75,2	100,0	91,7
v tom:											
v obci trval. pobytu											
abs.	1162	333	800	458	419	271	26	29	13	1	3512
%	83,7	72,1	62,7	45,0	38,5	24,1	4,6	6,7	8,3	100,0	46,7
v jiné obci okresu											
abs.	130	79	291	322	344	291	24	22	5	-	1508
%	9,4	17,1	22,8	31,7	31,6	25,8	4,3	5,0	3,2	-	20,1
v jiném okrese kraje											
abs.	22	11	19	34	42	78	75	43	17	-	341
%	1,6	2,4	1,5	3,3	3,9	6,9	13,3	9,9	10,8	-	4,5
v jiném kraji											
abs.	30	31	118	122	202	371	317	256	83	-	1530
%	2,2	6,7	9,3	12,0	18,6	32,9	56,2	58,7	52,9	-	20,4
Narození mimo okres trvalého pobytu:											
HI. m. Praha	9	4	7	13	15	37	22	20	4	-	131
Středočeský kraj celkem	-	5	15	23	24	101	83	70	18	-	339
Benešov	-	-	-	1	-	5	5	4	1	-	16
Beroun	-	-	-	3	4	5	3	4	1	-	20
Kladno	-	-	2	2	2	4	1	2	1	-	14
Kolín	-	2	1	1	1	13	9	5	5	-	37
Kutná Hora	-	-	3	-	-	9	8	14	3	-	37
Mělník	-	1	1	1	3	3	5	3	1	-	18
Mladá Boleslav	-	-	4	8	3	35	33	18	5	-	106
Nymburk	-	-	-	2	4	13	9	6	-	-	34
Praha-východ	-	-	2	2	5	4	5	4	-	-	22
Praha-západ	-	-	1	2	-	5	1	5	-	-	14
Příbram	-	1	-	-	1	3	3	4	-	-	12
Rakovník	-	1	1	1	1	2	1	1	1	-	9
Jihočeský kraj celkem	2	3	3	4	12	18	7	8	1	-	58
České Budějovice	1	-	-	-	5	1	-	1	-	-	8
Český Krumlov	-	-	-	1	1	-	-	-	-	-	2
Jindřichův Hradec	1	3	-	-	2	4	1	-	1	-	12
Písek	-	-	1	-	1	4	1	-	-	-	7
Prachatice	-	-	-	2	-	-	-	-	-	-	2
Strakonice	-	-	1	-	2	1	4	1	-	-	9
Tábor	-	-	1	1	1	8	1	6	-	-	18

3. Muži a ženy úhrnem

Tab. č. 157 Obyvatelstvo podle věku, podle místa trvalého pobytu
v době narození a podle pohlaví

Frýdlant

Místo trvalého pobytu v době narození	Věk										Obyvatelstvo celkem
	- 14	15 - 19	20 - 29	30 - 39	40 - 49	50 - 59	60 - 69	70 - 79	80+	nezjištěno	
Plzeňský kraj celkem	1	-	3	3	8	8	6	11	2	-	42
Domažlice	1	-	-	1	2	2	-	-	-	-	6
Klatovy	-	-	1	-	-	1	2	5	-	-	9
Plzeň-město	-	-	1	-	2	3	2	3	-	-	11
Plzeň-jih	-	-	-	1	-	1	2	1	2	-	7
Plzeň-sever	-	-	-	1	-	1	-	2	-	-	4
Rokycany	-	-	-	-	-	-	-	-	-	-	-
Tachov	-	-	1	-	4	-	-	-	-	-	5
Karlovarský kraj celkem	1	2	5	6	11	5	-	-	-	-	30
Cheb	-	1	3	2	3	2	-	-	-	-	11
Karlovy Vary	1	1	2	1	6	3	-	-	-	-	14
Sokolov	-	-	-	3	2	-	-	-	-	-	5
Ústecký kraj celkem	11	10	45	31	64	28	17	8	5	-	219
Děčín	3	4	9	12	17	11	5	-	1	-	62
Chomutov	-	1	7	4	4	1	-	-	2	-	19
Litoměřice	1	2	6	2	9	6	2	4	-	-	32
Louny	3	1	4	1	6	1	3	1	1	-	21
Most	1	-	3	4	11	3	-	-	1	-	23
Teplice	1	2	8	6	12	2	6	3	-	-	40
Ústí nad Labem	2	-	8	2	5	4	1	-	-	-	22
Liberecký kraj celkem	22	11	19	34	42	78	75	43	17	-	341
Česká Lípa	6	4	7	8	15	10	1	-	1	-	52
Jablonec nad Nisou	14	6	8	22	12	22	16	5	4	-	109
Liberec	-	-	-	-	-	-	-	-	-	-	-
Semily	2	1	4	4	15	46	58	38	12	-	180
Královéhradecký kraj celkem	3	3	16	9	24	81	62	51	16	-	265
Hradec Králové	-	-	4	1	2	18	16	13	6	-	60
Jičín	-	-	2	2	7	28	27	26	6	-	98
Náchod	-	2	2	3	5	7	9	5	1	-	34
Rychnov nad Kněžnou	-	-	2	-	-	11	5	4	1	-	23
Trutnov	3	1	6	3	10	17	5	3	2	-	50
Pardubický kraj celkem	1	-	2	6	12	49	59	55	15	-	199
Chrudim	-	-	-	2	3	22	33	26	7	-	93
Pardubice	-	-	1	3	4	10	7	14	1	-	40
Svitavy	-	-	1	1	1	6	5	7	-	-	21
Ústí nad Orlicí	1	-	-	-	4	11	14	8	7	-	45

3. Muži a ženy úhrnem

Tab. č. 157 Obyvatelstvo podle věku, podle místa trvalého pobytu
v době narození a podle pohlaví

Frýdlant

Místo trvalého pobytu v době narození	Věk										Obyvatelstvo celkem
	- 14	15 - 19	20 - 29	30 - 39	40 - 49	50 - 59	60 - 69	70 - 79	80+	nezjištěno	
Vysočina celkem	1	1	4	4	5	17	31	15	8	-	86
Havlíčkův Brod	-	-	-	-	1	11	17	6	7	-	42
Jihlava	-	-	-	1	2	4	2	2	-	-	11
Pelhřimov	-	-	2	-	1	2	2	4	-	-	11
Třebíč	-	-	1	-	-	-	1	1	1	-	4
Žďár nad Sázavou	1	1	1	3	1	-	9	2	-	-	18
Jihomoravský kraj celkem	-	-	4	6	5	12	16	8	6	-	57
Blansko	-	-	-	1	1	2	-	-	2	-	6
Brno-město	-	-	1	1	1	1	5	2	-	-	11
Brno-venkov	-	-	1	-	1	-	3	1	1	-	7
Břeclav	-	-	1	-	-	4	1	1	-	-	7
Hodonín	-	-	-	-	1	3	1	2	1	-	8
Vyškov	-	-	1	1	1	1	3	1	1	-	9
Znojmo	-	-	-	3	-	1	3	1	1	-	9
Olomoucký kraj celkem	-	-	1	5	7	4	5	3	3	-	28
Jeseník	-	-	-	-	1	-	-	-	1	-	2
Olomouc	-	-	-	-	3	-	1	1	-	-	5
Prostějov	-	-	-	1	1	1	2	1	1	-	7
Přerov	-	-	1	2	2	2	-	1	-	-	8
Šumperk	-	-	-	2	-	1	2	-	1	-	6
Zlínský kraj celkem	-	-	1	2	5	7	6	3	3	-	27
Kroměříž	-	-	-	-	1	-	3	-	1	-	5
Uherské Hradiště	-	-	-	-	-	2	-	3	-	-	5
Vsetín	-	-	1	1	3	2	2	-	1	-	10
Zlín	-	-	-	1	1	3	1	-	1	-	7
Moravskoslezský kraj celkem	1	3	12	10	10	4	3	4	2	-	49
Bruntál	-	-	3	1	2	-	1	-	-	-	7
Frýdek-Místek	-	-	4	3	1	-	1	1	-	-	10
Karviná	-	-	-	-	3	-	-	-	-	-	3
Nový Jičín	1	2	1	-	-	-	-	1	-	-	5
Opava	-	-	1	-	3	3	-	1	-	-	8
Ostrava-město	-	1	3	6	1	1	1	1	2	-	16
Narození v cizině celkem											
abs.	6	3	18	41	58	83	98	66	23	-	396
%	0,4	0,6	1,4	4,0	5,3	7,4	17,4	15,1	14,6	-	5,3
v tom:											
Slovenská republika	-	3	5	18	38	33	57	33	12	-	199
země Evropské unie	1	-	-	2	-	10	3	5	1	-	22
ostatní země Evropy	2	-	7	10	12	34	30	20	10	-	125
země Asie	3	-	5	11	7	1	-	2	-	-	29
ostatní a nepřesně určené	-	-	1	-	1	5	8	6	-	-	21
Místo narození nezjištěno	38	5	29	40	23	32	24	20	16	-	227

1. Muži

Tab. č. 158 Obyvatelstvo podle věku, podle místa trvalého pobytu
jeden rok před sčítáním a podle pohlaví

Frýdlant

Místo trvalého pobytu jeden rok před sčítáním	Věk										Obyvatelstvo celkem
	1 - 14	15 - 19	20 - 29	30 - 39	40 - 49	50 - 59	60 - 69	70 - 79	80+	nezjištěno	
Obyvatelstvo úhrnem	646	250	660	509	527	581	246	161	49	-	3629
Trvalý pobyt v ČR celkem											
abs.	636	248	651	501	523	572	244	159	49	-	3583
%	98,5	99,2	98,6	98,4	99,2	98,5	99,2	98,8	100,0	X	98,7
v tom:											
v obci trval. pobytu											
abs.	628	247	634	490	512	569	242	158	48	-	3528
%	97,2	98,8	96,1	96,3	97,2	97,9	98,4	98,1	98,0	X	97,2
v jiné obci okresu											
abs.	6	1	11	10	7	3	1	-	1	-	40
%	0,9	0,4	1,7	2,0	1,3	0,5	0,4	-	2,0	X	1,1
v jiném okrese kraje											
abs.	2	-	2	-	2	-	1	-	-	-	7
%	0,3	-	0,3	-	0,4	-	0,4	-	-	X	0,2
v jiném kraji											
abs.	-	-	4	1	2	-	-	1	-	-	8
%	-	-	0,6	0,2	0,4	-	-	0,6	-	X	0,2
v tom:											
Hl. m. Praha	-	-	1	-	1	-	-	1	-	-	3
Středočeský kraj	-	-	1	-	-	-	-	-	-	-	1
Jihočeský kraj	-	-	1	1	-	-	-	-	-	-	2
Plzeňský kraj	-	-	-	-	1	-	-	-	-	-	1
Karlovarský kraj	-	-	-	-	-	-	-	-	-	-	-
Ústecký kraj	-	-	1	-	-	-	-	-	-	-	1
Liberecký kraj	-	-	-	-	-	-	-	-	-	-	-
Královéhradecký kraj	-	-	-	-	-	-	-	-	-	-	-
Pardubický kraj	-	-	-	-	-	-	-	-	-	-	-
Vysočina	-	-	-	-	-	-	-	-	-	-	-
Jihomoravský kraj	-	-	-	-	-	-	-	-	-	-	-
Olomoucký kraj	-	-	-	-	-	-	-	-	-	-	-
Zlínský kraj	-	-	-	-	-	-	-	-	-	-	-
Moravskoslezský kraj	-	-	-	-	-	-	-	-	-	-	-
Místo tr. pobytu v cizině celkem											
abs.	-	-	1	1	1	-	-	-	-	-	3
%	-	-	0,2	0,2	0,2	-	-	-	-	X	0,1
v tom:											
Slovenská republika	-	-	-	-	1	-	-	-	-	-	1
země Evropské unie	-	-	-	-	-	-	-	-	-	-	-
ostatní země Evropy	-	-	-	1	-	-	-	-	-	-	1
země Asie	-	-	-	-	-	-	-	-	-	-	-
ostatní a nepřesně určené	-	-	1	-	-	-	-	-	-	-	1
Místo tr. pobytu nezjištěno	10	2	8	7	3	9	2	2	-	-	43

2. Ženy

Tab. č. 158 Obyvatelstvo podle věku, podle místa trvalého pobytu
jeden rok před sčítáním a podle pohlaví

Frýdlant

Místo trvalého pobytu jeden rok před sčítáním	Věk										Obyvatelstvo celkem
	1 - 14	15 - 19	20 - 29	30 - 39	40 - 49	50 - 59	60 - 69	70 - 79	80+	nezjištěno	
Obyvatelstvo úhrnem	665	212	615	508	561	545	318	275	108	1	3808
Trvalý pobyt v ČR celkem											
abs.	642	212	605	505	556	543	315	274	107	1	3760
%	96,5	100,0	98,4	99,4	99,1	99,6	99,1	99,6	99,1	100,0	98,7
v tom:											
v obci trval. pobytu											
abs.	626	208	579	500	546	539	310	270	103	1	3682
%	94,1	98,1	94,1	98,4	97,3	98,9	97,5	98,2	95,4	100,0	96,7
v jiné obci okresu											
abs.	15	3	18	5	8	3	4	1	3	-	60
%	2,3	1,4	2,9	1,0	1,4	0,6	1,3	0,4	2,8	-	1,6
v jiném okrese kraje											
abs.	-	-	4	-	1	1	1	-	-	-	7
%	-	-	0,7	-	0,2	0,2	0,3	-	-	-	0,2
v jiném kraji											
abs.	1	1	4	-	1	-	-	3	1	-	11
%	0,2	0,5	0,7	-	0,2	-	-	1,1	0,9	-	0,3
v tom:											
Hl. m. Praha	1	-	-	-	1	-	-	1	1	-	4
Středočeský kraj	-	-	1	-	-	-	-	1	-	-	2
Jihočeský kraj	-	1	-	-	-	-	-	-	-	-	1
Plzeňský kraj	-	-	-	-	-	-	-	-	-	-	-
Karlovarský kraj	-	-	1	-	-	-	-	-	-	-	1
Ústecký kraj	-	-	-	-	-	-	-	-	-	-	-
Liberecký kraj	-	-	-	-	-	-	-	-	-	-	-
Královéhradecký kraj	-	-	1	-	-	-	-	1	-	-	2
Pardubický kraj	-	-	-	-	-	-	-	-	-	-	-
Vysočina	-	-	-	-	-	-	-	-	-	-	-
Jihomoravský kraj	-	-	1	-	-	-	-	-	-	-	1
Olomoucký kraj	-	-	-	-	-	-	-	-	-	-	-
Zlínský kraj	-	-	-	-	-	-	-	-	-	-	-
Moravskoslezský kraj	-	-	-	-	-	-	-	-	-	-	-
Místo tr. pobytu v cizině celkem											
abs.	1	-	2	-	1	-	-	-	-	-	4
%	0,2	-	0,3	-	0,2	-	-	-	-	-	0,1
v tom:											
Slovenská republika	-	-	-	-	-	-	-	-	-	-	-
země Evropské unie	-	-	1	-	-	-	-	-	-	-	1
ostatní země Evropy	1	-	1	-	1	-	-	-	-	-	3
země Asie	-	-	-	-	-	-	-	-	-	-	-
ostatní a nepřesně určené	-	-	-	-	-	-	-	-	-	-	-
Místo tr. pobytu nezjištěno	22	-	8	3	4	2	3	1	1	-	44

3. Muži a ženy úhrnem

Tab. č. 158 Obyvatelstvo podle věku, podle místa trvalého pobytu
jeden rok před sčítáním a podle pohlaví

Frýdlant

Místo trvalého pobytu jeden rok před sčítáním	Věk										Obyvatelstvo celkem
	1 - 14	15 - 19	20 - 29	30 - 39	40 - 49	50 - 59	60 - 69	70 - 79	80+	nezjištěno	
Obyvatelstvo úhrnem	1311	462	1275	1017	1088	1126	564	436	157	1	7437
Trvalý pobyt v ČR celkem											
abs.	1278	460	1256	1006	1079	1115	559	433	156	1	7343
%	97,5	99,6	98,5	98,9	99,2	99,0	99,1	99,3	99,4	100,0	98,7
v tom:											
v obci trval. pobytu											
abs.	1254	455	1213	990	1058	1108	552	428	151	1	7210
%	95,7	98,5	95,1	97,3	97,2	98,4	97,9	98,2	96,2	100,0	96,9
v jiné obci okresu											
abs.	21	4	29	15	15	6	5	1	4	-	100
%	1,6	0,9	2,3	1,5	1,4	0,5	0,9	0,2	2,5	-	1,3
v jiném okrese kraje											
abs.	2	-	6	-	3	1	2	-	-	-	14
%	0,2	-	0,5	-	0,3	0,1	0,4	-	-	-	0,2
v jiném kraji											
abs.	1	1	8	1	3	-	-	4	1	-	19
%	0,1	0,2	0,6	0,1	0,3	-	-	0,9	0,6	-	0,3
v tom:											
Hl. m. Praha	1	-	1	-	2	-	-	2	1	-	7
Středočeský kraj	-	-	2	-	-	-	-	1	-	-	3
Jihočeský kraj	-	1	1	1	-	-	-	-	-	-	3
Plzeňský kraj	-	-	-	-	1	-	-	-	-	-	1
Karlovarský kraj	-	-	1	-	-	-	-	-	-	-	1
Ústecký kraj	-	-	1	-	-	-	-	-	-	-	1
Liberecký kraj	-	-	-	-	-	-	-	-	-	-	-
Královéhradecký kraj	-	-	1	-	-	-	-	1	-	-	2
Pardubický kraj	-	-	-	-	-	-	-	-	-	-	-
Vysočina	-	-	-	-	-	-	-	-	-	-	-
Jihomoravský kraj	-	-	1	-	-	-	-	-	-	-	1
Olomoucký kraj	-	-	-	-	-	-	-	-	-	-	-
Zlínský kraj	-	-	-	-	-	-	-	-	-	-	-
Moravskoslezský kraj	-	-	-	-	-	-	-	-	-	-	-
Místo tr. pobytu v cizině celkem											
abs.	1	-	3	1	2	-	-	-	-	-	7
%	0,1	-	0,2	0,1	0,2	-	-	-	-	-	0,1
v tom:											
Slovenská republika	-	-	-	-	1	-	-	-	-	-	1
země Evropské unie	-	-	1	-	-	-	-	-	-	-	1
ostatní země Evropy	1	-	1	1	1	-	-	-	-	-	4
země Asie	-	-	-	-	-	-	-	-	-	-	-
ostatní a nepřesně určené	-	-	1	-	-	-	-	-	-	-	1
Místo tr. pobytu nezjištěno	32	2	16	10	7	11	5	3	1	-	87

Tab. č. 159 Obyvatelstvo podle státního občanství, druhu pobytu a podle pohlaví, věku, nejvyššího ukončeného vzdělání a ekonomické aktivity

Frýdlant

Pohlaví, věk, nejvyšší ukončené vzdělání, ekonomická aktivita	Obyvatelstvo celkem	v tom státní občanství												
		Česká republika	Slovenská republika		země EU				ostatní země Evropy					
			trvalý pobyt	dlouhodobý pobyt	Německo		ostatní		Ukrajina		Rusko		ostatní	
					trvalý pobyt	dlouhodobý pobyt	trvalý pobyt	dlouhodobý pobyt	trvalý pobyt	dlouhodobý pobyt	trvalý pobyt	dlouhodobý pobyt	trvalý pobyt	dlouhodobý pobyt
Muži														
0 - 14	688	685	-	-	-	-	-	-	-	-	-	-	-	-
15 - 19	250	250	-	-	-	-	-	-	-	-	-	-	-	-
20 - 29	660	654	-	-	-	-	-	-	2	-	-	-	1	1
30 - 39	509	491	-	-	-	1	-	-	-	-	-	-	7	2
40 - 49	527	520	2	-	-	-	-	-	-	-	-	-	1	-
50 - 59	581	576	1	-	-	-	1	-	-	-	-	-	1	-
60+	456	450	-	-	1	-	1	-	-	-	-	-	1	-
nezjištěno	-	-	-	-	-	-	-	-	-	-	-	-	-	-
celkem	3671	3626	3	-	1	1	2	-	2	-	-	-	11	3
nejvyšší ukonč. vzdělání:														
základní vč. neukonč.	582	575	2	-	-	-	-	-	-	-	-	-	1	-
střední	1505	1490	1	-	-	-	1	-	-	-	-	-	7	-
úplné střední	603	590	-	-	-	-	1	-	2	-	-	-	2	3
vyšší a nástavbové	73	70	-	-	-	-	-	-	-	-	-	-	-	-
vysokoškolské	159	157	-	-	1	1	-	-	-	-	-	-	-	-
bez vzdělání a nezjištěno	61	59	-	-	-	-	-	-	-	-	-	-	1	-
ekonomická aktivita:														
zaměstnaní	1971	1940	3	-	1	1	1	-	-	-	-	-	9	3
z toho:														
zaměstnavatelé	76	75	-	-	1	-	-	-	-	-	-	-	-	-
zaměstnanci	1561	1544	2	-	-	1	1	-	-	-	-	-	8	3
samostatně činní	277	265	1	-	-	-	-	-	-	-	-	-	1	-
nezaměstnaní	230	225	-	-	-	-	-	-	2	-	-	-	1	-
ekonomicky neaktivní	1430	1421	-	-	-	-	1	-	-	-	-	-	1	-
osoby s nezj. ek. aktivitou	40	40	-	-	-	-	-	-	-	-	-	-	-	-
Ženy														
0 - 14	700	694	-	-	-	-	-	-	1	-	-	-	1	1
15 - 19	212	211	1	-	-	-	-	-	-	-	-	-	-	-
20 - 29	615	608	-	1	-	-	-	-	1	-	1	-	1	1
30 - 39	508	500	1	-	-	-	-	-	-	-	-	-	1	1
40 - 49	561	549	1	-	-	-	-	-	2	-	1	-	6	-
50 - 59	545	537	-	-	-	-	-	-	1	1	-	-	4	1
60+	701	684	2	-	-	1	-	-	2	1	-	-	4	-
nezjištěno	1	1	-	-	-	-	-	-	-	-	-	-	-	-
celkem	3843	3784	5	1	-	1	-	-	7	2	2	-	17	4
nejvyšší ukonč. vzdělání:														
základní vč. neukonč.	899	884	4	-	-	1	-	-	2	1	-	-	3	-
střední	1073	1060	1	-	-	-	-	-	-	-	1	-	8	1
úplné střední	830	815	-	-	-	-	-	-	3	1	1	-	1	2
vyšší a nástavbové	125	121	-	-	-	-	-	-	-	-	-	-	3	-
vysokoškolské	154	152	-	1	-	-	-	-	1	-	-	-	-	-
bez vzdělání a nezjištěno	62	58	-	-	-	-	-	-	-	-	-	-	1	-

Tab. č. 159 Obyvatelstvo podle státního občanství, druhu pobytu
a podle pohlaví, věku, nejvyššího ukončeného vzdělání
a ekonomické aktivity

Frýdlant

Pohlaví, věk, nejvyšší ukončené vzdělání, ekonomická aktivita	v tom státní občanství											Cizinci celkem		
	země Asie					ostatní země		dvoji občanství		bez státního občanství	nezjištěno	trvalý pobyt	dlouhodobý pobyt	
	Vietnam		Čína		ostatní		trvalý pobyt	dlouhodobý pobyt	celkem					z toho jedno ČR
	trvalý pobyt	dlouhodobý pobyt	trvalý pobyt	dlouhodobý pobyt	trvalý pobyt	dlouhodobý pobyt								
Muži														
0 - 14	1	1	-	-	1	-	-	-	-	-	-	-	2	1
15 - 19	-	-	-	-	-	-	-	-	-	-	-	-	-	-
20 - 29	-	-	-	-	-	-	1	-	-	-	1	-	4	1
30 - 39	3	5	-	-	-	-	-	-	-	-	-	-	10	8
40 - 49	-	2	-	-	-	-	1	-	-	-	1	-	4	2
50 - 59	-	-	-	-	-	-	-	-	2	2	-	-	3	-
60+	-	-	-	-	-	-	-	-	2	2	1	-	3	-
nezjištěno	-	-	-	-	-	-	-	-	-	-	-	-	-	-
celkem	4	8	-	-	1	-	2	-	4	4	3	-	26	12
nejvyšší ukonč. vzdělání:														
základní vč. neukonč.	2	1	-	-	-	-	-	-	-	-	1	-	5	1
střední	1	1	-	-	-	-	-	-	3	3	1	-	10	1
úplně střední	-	3	-	-	-	-	1	-	-	-	1	-	6	6
vyšší a nástavbové	-	1	-	-	-	-	1	-	1	1	-	-	1	1
vysokoškolské	-	-	-	-	-	-	-	-	-	-	-	-	1	1
bez vzdělání a nezjištěno	-	1	-	-	-	-	-	-	-	-	-	-	1	1
ekonomická aktivita:														
zaměstnaní	1	7	-	-	-	-	1	-	3	3	1	-	16	11
z toho:														
zaměstnavatelé	-	-	-	-	-	-	-	-	-	-	-	-	1	-
zaměstnanci	-	-	-	-	-	-	-	-	1	1	1	-	11	4
samostatně činní	1	6	-	-	-	-	1	-	2	2	-	-	4	6
nezaměstnaní	2	-	-	-	-	-	-	-	-	-	-	-	5	-
ekonomicky neaktivní	1	1	-	-	1	-	1	-	1	1	2	-	5	1
osoby s nezj. ek. aktivitou	-	-	-	-	-	-	-	-	-	-	-	-	-	-
Ženy														
0 - 14	-	2	-	-	1	-	-	-	-	-	-	-	3	3
15 - 19	-	-	-	-	-	-	-	-	-	-	-	-	1	-
20 - 29	1	-	-	-	-	-	-	-	-	-	1	-	4	2
30 - 39	1	3	-	-	-	-	-	-	-	-	-	-	3	4
40 - 49	1	-	-	-	1	-	-	-	-	-	-	-	12	-
50 - 59	-	-	-	-	-	-	-	-	1	1	-	-	5	2
60+	-	-	-	-	1	-	2	-	4	4	-	-	11	2
nezjištěno	-	-	-	-	-	-	-	-	-	-	-	-	-	-
celkem	3	5	-	-	3	-	2	-	5	5	2	-	39	13
nejvyšší ukonč. vzdělání:														
základní vč. neukonč.	2	-	-	-	-	-	-	-	2	2	-	-	11	2
střední	-	1	-	-	-	-	-	-	1	1	-	-	10	2
úplně střední	1	1	-	-	1	-	1	-	1	1	2	-	8	4
vyšší a nástavbové	-	-	-	-	1	-	-	-	-	-	-	-	4	-
vysokoškolské	-	-	-	-	-	-	-	-	-	-	-	-	1	1
bez vzdělání a nezjištěno	-	1	-	-	-	-	1	-	1	1	-	-	2	1

Tab. č. 159 Obyvatelstvo podle státního občanství, druhu pobytu a podle pohlaví, věku, nejvyššího ukončeného vzdělání a ekonomické aktivity

Frýdlant

Pohlaví, věk, nejvyšší ukončené vzdělání, ekonomická aktivita	Obyvatelstvo celkem	v tom státní občanství												
		Česká republika	Slovenská republika		země EU				ostatní země Evropy					
			trvalý pobyt	dlouhodobý pobyt	Německo		ostatní		Ukrajina		Rusko		ostatní	
					trvalý pobyt	dlouhodobý pobyt	trvalý pobyt	dlouhodobý pobyt	trvalý pobyt	dlouhodobý pobyt	trvalý pobyt	dlouhodobý pobyt	trvalý pobyt	dlouhodobý pobyt
ekonomická aktivita:														
zaměstnaní	1678	1649	1	1	-	-	-	-	3	-	2	-	10	3
z toho:														
zaměstnavatelé	34	34	-	-	-	-	-	-	-	-	-	-	-	-
zaměstnanci	1450	1429	1	1	-	-	-	-	2	-	2	-	9	3
samostatně činní	100	95	-	-	-	-	-	-	1	-	-	-	-	-
nezaměstnaní	173	172	1	-	-	-	-	-	-	-	-	-	-	-
ekonomicky neaktivní	1967	1938	3	-	-	1	-	-	4	2	-	-	7	1
osoby s nezj. ek. aktivitou	25	25	-	-	-	-	-	-	-	-	-	-	-	-
Úhrn														
0 - 14	1388	1379	-	-	-	-	-	-	1	-	-	-	1	1
15 - 19	462	461	1	-	-	-	-	-	-	-	-	-	-	-
20 - 29	1275	1262	-	1	-	-	-	-	3	-	1	-	2	2
30 - 39	1017	991	1	-	-	1	-	-	-	-	-	-	8	3
40 - 49	1088	1069	3	-	-	-	-	-	2	-	1	-	7	-
50 - 59	1126	1113	1	-	-	-	1	-	1	1	-	-	5	1
60+	1157	1134	2	-	1	1	1	-	2	1	-	-	5	-
nezjištěno	1	1	-	-	-	-	-	-	-	-	-	-	-	-
celkem	7514	7410	8	1	1	2	2	-	9	2	2	-	28	7
nejvyšší ukonč. vzdělání:														
základní vč. neukonč.	1481	1459	6	-	-	1	-	-	2	1	-	-	4	-
střední	2578	2550	2	-	-	-	1	-	-	-	1	-	15	1
úplně střední	1433	1405	-	-	-	-	1	-	5	1	1	-	3	5
vyšší a nástavbové	198	191	-	-	-	-	-	-	-	-	-	-	3	-
vysokoškolské	313	309	-	1	1	1	-	-	1	-	-	-	-	-
bez vzdělání a nezjištěno	123	117	-	-	-	-	-	-	-	-	-	-	2	-
ekonomická aktivita:														
zaměstnaní	3649	3589	4	1	1	1	1	-	3	-	2	-	19	6
z toho:														
zaměstnavatelé	110	109	-	-	1	-	-	-	-	-	-	-	-	-
zaměstnanci	3011	2973	3	1	-	1	1	-	2	-	2	-	17	6
samostatně činní	377	360	1	-	-	-	-	-	1	-	-	-	1	-
nezaměstnaní	403	397	1	-	-	-	-	-	2	-	-	-	1	-
ekonomicky neaktivní	3397	3359	3	-	-	1	1	-	4	2	-	-	8	1
osoby s nezj. ek. aktivitou	65	65	-	-	-	-	-	-	-	-	-	-	-	-

Tab. č. 159 Obyvatelstvo podle státního občanství, druhu pobytu a podle pohlaví, věku, nejvyššího ukončeného vzdělání a ekonomické aktivity

Frýdlant

Pohlaví, věk, nejvyšší ukončené vzdělání, ekonomická aktivita	v tom státní občanství											Cizinci celkem		
	země Asie						ostatní země		dvoji občanství		bez státního občanství	nezjištěno	trvalý pobyt	dlouhodobý pobyt
	Vietnam		Čína		ostatní		trvalý pobyt	dlouhodobý pobyt	celkem	z toho jedno ČR				
	trvalý pobyt	dlouhodobý pobyt	trvalý pobyt	dlouhodobý pobyt	trvalý pobyt	dlouhodobý pobyt								
ekonomická aktivita:														
zaměstnaní	3	3	-	-	1	-	-	-	-	-	2	-	20	7
z toho:														
zaměstnavatelé	-	-	-	-	-	-	-	-	-	-	-	-	-	-
zaměstnanci	-	-	-	-	1	-	-	-	-	-	2	-	15	4
samostatně činní	1	3	-	-	-	-	-	-	-	-	-	-	2	3
nezaměstnaní	-	-	-	-	-	-	-	-	-	-	-	-	1	-
ekonomicky neaktivní	-	2	-	-	2	-	2	-	5	5	-	-	18	6
osoby s nezj. ek. aktivitou	-	-	-	-	-	-	-	-	-	-	-	-	-	-
Úhrn														
0 - 14	1	3	-	-	2	-	-	-	-	-	-	-	5	4
15 - 19	-	-	-	-	-	-	-	-	-	-	-	-	1	-
20 - 29	1	-	-	-	-	-	1	-	-	-	2	-	8	3
30 - 39	4	8	-	-	-	-	-	-	-	-	1	-	13	12
40 - 49	1	2	-	-	1	-	1	-	-	-	1	-	16	2
50 - 59	-	-	-	-	-	-	-	-	3	3	-	-	8	2
60+	-	-	-	-	1	-	2	-	6	6	1	-	14	2
nezjištěno	-	-	-	-	-	-	-	-	-	-	-	-	-	-
celkem	7	13	-	-	4	-	4	-	9	9	5	-	65	25
nejvyšší ukonč. vzdělání:														
základní vč. neukonč.	4	1	-	-	-	-	-	-	2	2	1	-	16	3
střední	1	2	-	-	-	-	-	-	4	4	1	-	20	3
úplně střední	1	4	-	-	1	-	2	-	1	1	3	-	14	10
vyšší a nástavbové	-	1	-	-	1	-	1	-	1	1	-	-	5	1
vysokoškolské	-	-	-	-	-	-	-	-	-	-	-	-	2	2
bez vzdělání a nezjištěno	-	2	-	-	-	-	1	-	1	1	-	-	3	2
ekonomická aktivita:														
zaměstnaní	4	10	-	-	1	-	1	-	3	3	3	-	36	18
z toho:														
zaměstnavatelé	-	-	-	-	-	-	-	-	-	-	-	-	1	-
zaměstnanci	-	-	-	-	1	-	-	-	1	1	3	-	26	8
samostatně činní	2	9	-	-	-	-	1	-	2	2	-	-	6	9
nezaměstnaní	2	-	-	-	-	-	-	-	-	-	-	-	6	-
ekonomicky neaktivní	1	3	-	-	3	-	3	-	6	6	2	-	23	7
osoby s nezj. ek. aktivitou	-	-	-	-	-	-	-	-	-	-	-	-	-	-

Tab. č. 160 Obyvatelstvo ekonomicky aktivní podle postavení
v zaměstnání, počtu zaměstnanců u zaměstnavatelů a podle pohlaví
a věku

Frýdlant

Pohlaví, věk	Ekonomicky aktivní úhrnem	v tom												z celk. počtu zam. osob osoby s druhým zaměstnáním	neza- městnaní	
		zaměstnaní celkem	zaměstnanci				z toho s počtem zaměstnanců			samost. činní	členové produkč. družstev	pomáhající rodinní příslušníci	nezjištěné postavení v zaměstn.			
			v pracovním a služebním poměru	ostatní (na základě dohod aj.)	zaměstna- vatelé	1 - 19			20 - 49							50+
						1 - 19	20 - 49	50+								
Muži																
15 - 19	41	23	18	2	-	B	B	B	1	-	-	2	-	18		
20 - 24	269	224	187	13	2	B	B	B	11	-	-	11	6	45		
25 - 29	336	302	239	14	8	B	B	B	37	-	1	3	8	34		
30 - 34	255	230	161	4	9	B	B	B	48	-	2	6	11	25		
35 - 39	233	216	150	7	10	B	B	B	44	-	-	5	11	17		
40 - 44	225	204	145	11	10	B	B	B	34	-	-	4	14	21		
45 - 49	281	249	180	10	10	B	B	B	39	-	-	10	18	32		
50 - 54	342	316	239	14	19	B	B	B	35	-	-	9	18	26		
55 - 59	173	161	129	6	4	B	B	B	20	-	-	2	5	12		
60 - 64	32	32	18	2	3	B	B	B	8	-	-	1	2	-		
65 - 69	8	8	5	3	-	B	B	B	-	-	-	-	-	-		
70 - 74	4	4	2	1	-	B	B	B	-	-	-	1	-	-		
75 - 79	2	2	1	-	1	B	B	B	-	-	-	-	1	-		
80+	-	-	-	-	-	B	B	B	-	-	-	-	-	-		
nezjištěno	-	-	-	-	-	B	B	B	-	-	-	-	-	-		
celkem	2201	1971	1474	87	76	B	B	B	277	-	3	54	94	230		
Ženy																
15 - 19	36	25	20	2	-	B	B	B	-	-	-	3	-	11		
20 - 24	214	190	154	7	2	B	B	B	6	-	-	21	2	24		
25 - 29	261	226	176	4	3	B	B	B	13	-	1	29	8	35		
30 - 34	220	199	153	12	6	B	B	B	20	-	-	8	6	21		
35 - 39	233	203	159	12	7	B	B	B	17	-	3	5	9	30		
40 - 44	229	214	175	15	3	B	B	B	15	-	-	6	10	15		
45 - 49	289	269	237	7	5	B	B	B	12	-	1	7	11	20		
50 - 54	275	258	222	11	7	B	B	B	13	-	-	5	8	17		
55 - 59	63	63	50	8	1	B	B	B	2	-	-	2	5	-		
60 - 64	20	20	13	4	-	B	B	B	2	-	-	1	-	-		
65 - 69	4	4	1	3	-	B	B	B	-	-	-	-	-	-		
70 - 74	4	4	1	1	-	B	B	B	-	-	-	2	-	-		
75 - 79	2	2	1	1	-	B	B	B	-	-	-	-	-	-		
80+	-	-	-	-	-	B	B	B	-	-	-	-	-	-		
nezjištěno	1	1	1	-	-	B	B	B	-	-	-	-	-	-		
celkem	1851	1678	1363	87	34	B	B	B	100	-	5	89	59	173		

Tab. č. 160 Obyvatelstvo ekonomicky aktivní podle postavení
v zaměstnání, počtu zaměstnanců u zaměstnavatelů a podle pohlaví
a věku

Frýdlant

Pohlaví, věk	Ekonomicky aktivní úhrnem	v tom											z celk. počtu zam. osob s druhým zaměstnáním	neza- městnaní		
		zaměstnaní celkem	zaměstnanci				z toho s počtem zaměstnanců			samost. činní	členové produkč. družstev	pomáhající rodinní příslušníci			nezjištěné postavení v zaměstn.	
			v pracovním a služebním poměru	ostatní (na základě dohod aj.)	zaměstna- vatelé	1 - 19			20 - 49							50+
						1 - 19	20 - 49	50+								
Úhrn																
15 - 19	77	48	38	4	-	B	B	B	1	-	-	5	-	29		
20 - 24	483	414	341	20	4	B	B	B	17	-	-	32	8	69		
25 - 29	597	528	415	18	11	B	B	B	50	-	2	32	16	69		
30 - 34	475	429	314	16	15	B	B	B	68	-	2	14	17	46		
35 - 39	466	419	309	19	17	B	B	B	61	-	3	10	20	47		
40 - 44	454	418	320	26	13	B	B	B	49	-	-	10	24	36		
45 - 49	570	518	417	17	15	B	B	B	51	-	1	17	29	52		
50 - 54	617	574	461	25	26	B	B	B	48	-	-	14	26	43		
55 - 59	236	224	179	14	5	B	B	B	22	-	-	4	10	12		
60 - 64	52	52	31	6	3	B	B	B	10	-	-	2	2	-		
65 - 69	12	12	6	6	-	B	B	B	-	-	-	-	-	-		
70 - 74	8	8	3	2	-	B	B	B	-	-	-	3	-	-		
75 - 79	4	4	2	1	1	B	B	B	-	-	-	-	1	-		
80+	-	-	-	-	-	B	B	B	-	-	-	-	-	-		
nezjištěno	1	1	1	-	-	B	B	B	-	-	-	-	-	-		
celkem	4052	3649	2837	174	110	B	B	B	377	-	8	143	153	403		
Z 1000 osob připadá na věkovou skupinu																
15 - 19	19	13	13	23	-	B	B	B	3	X	-	35	-	72		
20 - 24	119	113	120	115	36	B	B	B	45	X	-	224	52	171		
25 - 29	147	145	146	103	100	B	B	B	133	X	250	224	105	171		
30 - 34	117	118	111	92	136	B	B	B	180	X	250	98	111	114		
35 - 39	115	115	109	109	155	B	B	B	162	X	375	70	131	117		
40 - 44	112	115	113	149	118	B	B	B	130	X	-	70	157	89		
45 - 49	141	142	147	98	136	B	B	B	135	X	125	119	190	129		
50 - 54	152	157	162	144	236	B	B	B	127	X	-	98	170	107		
55 - 59	58	61	63	80	45	B	B	B	58	X	-	28	65	30		
60 - 64	13	14	11	34	27	B	B	B	27	X	-	14	13	-		
65 - 69	3	3	2	34	-	B	B	B	-	X	-	-	-	-		
70 - 74	2	2	1	11	-	B	B	B	-	X	-	21	-	-		
75 - 79	1	1	1	6	9	B	B	B	-	X	-	-	7	-		
80+	-	-	-	-	-	B	B	B	-	X	-	-	-	-		
nezjištěno	0	0	0	-	-	B	B	B	-	X	-	-	-	-		
celkem	1000	1000	1000	1000	1000	B	B	B	1000	X	1000	1000	1000	1000		
15 - 64	994	993	996	948	991	B	B	B	1000	X	1000	979	993	1000		
65+	6	7	4	52	9	B	B	B	-	X	-	21	7	-		

1. Muži

Tab. č. 161 Obyvatelstvo ekonomicky aktivní podle postavení
v zaměstnání, počtu zaměstnanců u zaměstnavatelů, podle ekonomické
aktivity, nejvyššího ukončeného vzdělání a podle pohlaví

Frýdlant

Ekonomická aktivita, nejvyšší ukončené vzdělání	Ekonomicky aktivní úhrnem	v tom											z celk. počtu zam. osob s druhým zaměstnáním	neza- městnaní		
		zaměstnaní celkem	zaměstnanci				zaměstna- vatelé	z toho s počtem zaměstnanců			samost. činní	členové produkč. družstev			pomáhající rodinní příslušníci	nezjištěné postavení v zaměstn.
			v pracovním a služebním poměru		ostatní (na základě dohod aj.)	1 - 19		20 - 49	50+							
Zaměstnané osoby, zaměstnavatelé, sam. činní vč. prac. studentů	1935	1935	1456	80	74	B	B	B	269	-	3	53	92	x		
základní (vč. neukončeného)	171	171	127	12	-	B	B	B	16	-	-	16	3	x		
učňovské (bez maturity)	515	515	383	23	14	B	B	B	79	-	2	14	15	x		
odborné (bez maturity)	611	611	462	26	14	B	B	B	95	-	1	13	21	x		
úplně střední a vyšší	498	498	385	18	27	B	B	B	63	-	-	5	34	x		
vysokoškolské	131	131	94	1	19	B	B	B	15	-	-	2	19	x		
bez vzdělání	3	3	1	-	-	B	B	B	-	-	-	2	-	x		
nezjištěno	6	6	4	-	-	B	B	B	1	-	-	1	-	x		
Pracující důchodci	36	36	18	7	2	B	B	B	8	-	-	1	2	x		
základní (vč. neukončeného)	5	5	3	-	-	B	B	B	1	-	-	1	1	x		
učňovské (bez maturity)	6	6	4	-	-	B	B	B	2	-	-	-	-	x		
odborné (bez maturity)	6	6	4	2	-	B	B	B	-	-	-	-	-	x		
úplně střední a vyšší	12	12	2	4	1	B	B	B	5	-	-	-	-	x		
vysokoškolské	7	7	5	1	1	B	B	B	-	-	-	-	1	x		
bez vzdělání	-	-	-	-	-	B	B	B	-	-	-	-	-	x		
nezjištěno	-	-	-	-	-	B	B	B	-	-	-	-	-	x		
Ženy na mateřské dovolené	-	-	-	-	-	B	B	B	-	-	-	-	-	x		
základní (vč. neukončeného)	-	-	-	-	-	B	B	B	-	-	-	-	-	x		
učňovské (bez maturity)	-	-	-	-	-	B	B	B	-	-	-	-	-	x		
odborné (bez maturity)	-	-	-	-	-	B	B	B	-	-	-	-	-	x		
úplně střední a vyšší	-	-	-	-	-	B	B	B	-	-	-	-	-	x		
vysokoškolské	-	-	-	-	-	B	B	B	-	-	-	-	-	x		
bez vzdělání	-	-	-	-	-	B	B	B	-	-	-	-	-	x		
nezjištěno	-	-	-	-	-	B	B	B	-	-	-	-	-	x		
Nezaměstnaní	230	x	x	x	x	x	x	x	x	x	x	x	x	230		
základní (vč. neukončeného)	80	x	x	x	x	x	x	x	x	x	x	x	x	80		
učňovské (bez maturity)	54	x	x	x	x	x	x	x	x	x	x	x	x	54		
odborné (bez maturity)	58	x	x	x	x	x	x	x	x	x	x	x	x	58		
úplně střední a vyšší	29	x	x	x	x	x	x	x	x	x	x	x	x	29		
vysokoškolské	3	x	x	x	x	x	x	x	x	x	x	x	x	3		
bez vzdělání	3	x	x	x	x	x	x	x	x	x	x	x	x	3		
nezjištěno	3	x	x	x	x	x	x	x	x	x	x	x	x	3		
Ekonomicky aktivní úhrnem	2201	1971	1474	87	76	B	B	B	277	-	3	54	94	230		
základní (vč. neukončeného)	256	176	130	12	-	B	B	B	17	-	-	17	4	80		
učňovské (bez maturity)	575	521	387	23	14	B	B	B	81	-	2	14	15	54		
odborné (bez maturity)	675	617	466	28	14	B	B	B	95	-	1	13	21	58		
úplně střední a vyšší	539	510	387	22	28	B	B	B	68	-	-	5	34	29		
vysokoškolské	141	138	99	2	20	B	B	B	15	-	-	2	20	3		
bez vzdělání	6	3	1	-	-	B	B	B	-	-	-	2	-	3		
nezjištěno	9	6	4	-	-	B	B	B	1	-	-	1	-	3		

2. Ženy

Tab. č. 161 Obyvatelstvo ekonomicky aktivní podle postavení
v zaměstnání, počtu zaměstnanců u zaměstnavatelů, podle ekonomické
aktivity, nejvyššího ukončeného vzdělání a podle pohlaví

Frýdlant

Ekonomická aktivita, nejvyšší ukončené vzdělání	Ekonomicky aktivní úhrnem	v tom											z celk. počtu zam. osob s druhým zaměstnáním	neza- městnaní
		zaměstnaní celkem	v tom					samost. činní	členové produkč. družstev	pomáhající rodinní příslušníci	nezjištěné postavení v zaměstn.			
			zaměstnanci		zaměstna- vatelé	z toho s počtem zaměstnanců								
			v pracovním a služebním poměru	ostatní (na základě dohod aj.)		1 - 19	20 - 49					50+		
Zaměstnané osoby, zaměstnavatelé, sam. činní vč. prac. studentů	1509	1509	1269	70	31	B	B	B	94	-	5	40	57	x
základní (vč. neukončeného)	169	169	122	14	2	B	B	B	12	-	1	18	8	x
učňovské (bez maturity)	240	240	198	15	4	B	B	B	17	-	1	5	5	x
odborné (bez maturity)	356	356	291	22	7	B	B	B	26	-	1	9	8	x
úplné střední a vyšší	627	627	555	19	12	B	B	B	32	-	2	7	29	x
vysokoškolské	106	106	95	-	6	B	B	B	5	-	-	-	7	x
bez vzdělání	3	3	3	-	-	B	B	B	-	-	-	-	-	x
nezjištěno	8	8	5	-	-	B	B	B	2	-	-	1	-	x
Pracující důchodci	61	61	34	17	1	B	B	B	4	-	-	5	1	x
základní (vč. neukončeného)	15	15	5	8	-	B	B	B	1	-	-	1	1	x
učňovské (bez maturity)	8	8	5	1	-	B	B	B	-	-	-	2	-	x
odborné (bez maturity)	4	4	2	1	1	B	B	B	-	-	-	-	-	x
úplné střední a vyšší	26	26	15	6	-	B	B	B	3	-	-	2	-	x
vysokoškolské	7	7	6	1	-	B	B	B	-	-	-	-	-	x
bez vzdělání	-	-	-	-	-	B	B	B	-	-	-	-	-	x
nezjištěno	1	1	1	-	-	B	B	B	-	-	-	-	-	x
Ženy na mateřské dovolené	108	108	60	-	2	B	B	B	2	-	-	44	1	x
základní (vč. neukončeného)	22	22	8	-	-	B	B	B	1	-	-	13	-	x
učňovské (bez maturity)	14	14	4	-	-	B	B	B	1	-	-	9	-	x
odborné (bez maturity)	30	30	19	-	1	B	B	B	-	-	-	10	1	x
úplné střední a vyšší	36	36	25	-	1	B	B	B	-	-	-	10	-	x
vysokoškolské	4	4	4	-	-	B	B	B	-	-	-	-	-	x
bez vzdělání	2	2	-	-	-	B	B	B	-	-	-	2	-	x
nezjištěno	-	-	-	-	-	B	B	B	-	-	-	-	-	x
Nezaměstnaní	173	x	x	x	x	x	x	x	x	x	x	x	x	173
základní (vč. neukončeného)	63	x	x	x	x	x	x	x	x	x	x	x	x	63
učňovské (bez maturity)	28	x	x	x	x	x	x	x	x	x	x	x	x	28
odborné (bez maturity)	45	x	x	x	x	x	x	x	x	x	x	x	x	45
úplné střední a vyšší	36	x	x	x	x	x	x	x	x	x	x	x	x	36
vysokoškolské	-	x	x	x	x	x	x	x	x	x	x	x	x	-
bez vzdělání	-	x	x	x	x	x	x	x	x	x	x	x	x	-
nezjištěno	1	x	x	x	x	x	x	x	x	x	x	x	x	1
Ekonomicky aktivní úhrnem	1851	1678	1363	87	34	B	B	B	100	-	5	89	59	173
základní (vč. neukončeného)	269	206	135	22	2	B	B	B	14	-	1	32	9	63
učňovské (bez maturity)	290	262	207	16	4	B	B	B	18	-	1	16	5	28
odborné (bez maturity)	435	390	312	23	9	B	B	B	26	-	1	19	9	45
úplné střední a vyšší	725	689	595	25	13	B	B	B	35	-	2	19	29	36
vysokoškolské	117	117	105	1	6	B	B	B	5	-	-	-	7	-
bez vzdělání	5	5	3	-	-	B	B	B	-	-	-	2	-	-
nezjištěno	10	9	6	-	-	B	B	B	2	-	-	1	-	1

3. Muži a ženy úhrnem

Tab. č. 161 Obyvatelstvo ekonomicky aktivní podle postavení
v zaměstnání, počtu zaměstnanců u zaměstnavatelů, podle ekonomické
aktivity, nejvyššího ukončeného vzdělání a podle pohlaví

Frýdlant

Ekonomická aktivita, nejvyšší ukončené vzdělání	Ekonomicky aktivní úhrnem	v tom											z celk. počtu zam. osob s druhým zaměstnáním	neza- městnaní
		zaměstnaní celkem	v tom					samost. činní	členové produkč. družstev	pomáhající rodinní příslušníci	nezjištěné postavení v zaměstn.			
			zaměstnanci		zaměstna- vatelé	z toho s počtem zaměstnanců								
			v pracovním a služebním poměru	ostatní (na základě dohod aj.)		1 - 19	20 - 49					50+		
Zaměstnané osoby, zaměstnavatelé, sam. činní vč. prac. studentů	3444	3444	2725	150	105	B	B	B	363	-	8	93	149	x
základní (vč. neukončeného)	340	340	249	26	2	B	B	B	28	-	1	34	11	x
učňovské (bez maturity)	755	755	581	38	18	B	B	B	96	-	3	19	20	x
odborné (bez maturity)	967	967	753	48	21	B	B	B	121	-	2	22	29	x
úplné střední a vyšší	1125	1125	940	37	39	B	B	B	95	-	2	12	63	x
vysokoškolské	237	237	189	1	25	B	B	B	20	-	-	2	26	x
bez vzdělání	6	6	4	-	-	B	B	B	-	-	-	2	-	x
nezjištěno	14	14	9	-	-	B	B	B	3	-	-	2	-	x
Pracující důchodci	97	97	52	24	3	B	B	B	12	-	-	6	3	x
základní (vč. neukončeného)	20	20	8	8	-	B	B	B	2	-	-	2	2	x
učňovské (bez maturity)	14	14	9	1	-	B	B	B	2	-	-	2	-	x
odborné (bez maturity)	10	10	6	3	1	B	B	B	-	-	-	-	-	x
úplné střední a vyšší	38	38	17	10	1	B	B	B	8	-	-	2	-	x
vysokoškolské	14	14	11	2	1	B	B	B	-	-	-	-	1	x
bez vzdělání	-	-	-	-	-	B	B	B	-	-	-	-	-	x
nezjištěno	1	1	1	-	-	B	B	B	-	-	-	-	-	x
Ženy na mateřské dovolené	108	108	60	-	2	B	B	B	2	-	-	44	1	x
základní (vč. neukončeného)	22	22	8	-	-	B	B	B	1	-	-	13	-	x
učňovské (bez maturity)	14	14	4	-	-	B	B	B	1	-	-	9	-	x
odborné (bez maturity)	30	30	19	-	1	B	B	B	-	-	-	10	1	x
úplné střední a vyšší	36	36	25	-	1	B	B	B	-	-	-	10	-	x
vysokoškolské	4	4	4	-	-	B	B	B	-	-	-	-	-	x
bez vzdělání	2	2	-	-	-	B	B	B	-	-	-	2	-	x
nezjištěno	-	-	-	-	-	B	B	B	-	-	-	-	-	x
Nezaměstnaní	403	x	x	x	x	x	x	x	x	x	x	x	x	403
základní (vč. neukončeného)	143	x	x	x	x	x	x	x	x	x	x	x	x	143
učňovské (bez maturity)	82	x	x	x	x	x	x	x	x	x	x	x	x	82
odborné (bez maturity)	103	x	x	x	x	x	x	x	x	x	x	x	x	103
úplné střední a vyšší	65	x	x	x	x	x	x	x	x	x	x	x	x	65
vysokoškolské	3	x	x	x	x	x	x	x	x	x	x	x	x	3
bez vzdělání	3	x	x	x	x	x	x	x	x	x	x	x	x	3
nezjištěno	4	x	x	x	x	x	x	x	x	x	x	x	x	4
Ekonomicky aktivní úhrnem	4052	3649	2837	174	110	B	B	B	377	-	8	143	153	403
základní (vč. neukončeného)	525	382	265	34	2	B	B	B	31	-	1	49	13	143
učňovské (bez maturity)	865	783	594	39	18	B	B	B	99	-	3	30	20	82
odborné (bez maturity)	1110	1007	778	51	23	B	B	B	121	-	2	32	30	103
úplné střední a vyšší	1264	1199	982	47	41	B	B	B	103	-	2	24	63	65
vysokoškolské	258	255	204	3	26	B	B	B	20	-	-	2	27	3
bez vzdělání	11	8	4	-	-	B	B	B	-	-	-	4	-	3
nezjištěno	19	15	10	-	-	B	B	B	3	-	-	2	-	4

1. Muži

Tab. č. 162 Obyvatelstvo ekonomicky aktivní podle ekonomické aktivity, postavení v zaměstnání, podle hlavních tříd zaměstnání, odvětví ekonomické činnosti a podle pohlaví

Frýdlant

Hlavní třídy zaměstnání, odvětví ekonomické činnosti	Ekonomicky aktivní úhrnem	Ekonomická aktivita					Postavení v zaměstnání						
		zaměst- navatelé, zaměstnanci	pracující důchodci	pracující studenti a učni	ženy na mateřské dovolené	nezaměst- naní	zaměst- navatelé	zaměst- nanci	samostatně činní	členové produkčních družstev	pomáhající rodinní příslušníci	nezjištěno	
A. Hlavní třídy zaměstnání													
zákonodárci, vedoucí a řídicí pracovníci	112	109	-	-	-	3	43	62	7	-	-	-	
vědečtí a odborní duševní pracovníci	99	88	8	1	-	2	8	77	13	-	-	1	
techničtí, zdravotničtí a pedagogičtí pracovníci	347	335	8	2	-	2	10	292	41	-	-	4	
nižší administrativní pracovníci (úředníci)	51	46	1	1	-	3	-	45	5	-	-	1	
provozní pracovníci ve službách a obchodě	190	169	7	-	-	14	7	122	54	-	1	6	
kvalifikovaní dělníci v zemědělství a lesnictví	57	51	-	-	-	6	1	33	21	-	1	1	
řemeslníci a kvalifikovaní výrobci, zpracovatelé a opraváři	664	612	2	1	-	49	6	508	125	-	-	25	
obsluha strojů a zařízení	322	310	3	-	-	9	1	299	13	-	1	8	
pomocní a nekvalifikovaní pracovníci	197	156	7	1	-	33	-	172	3	-	-	22	
příslušníci armády	26	26	-	-	-	-	-	23	-	-	-	3	
nezaměstnaní absolventi škol	25	x	x	x	x	25	x	x	x	x	x	25	
nezjištěno	111	24	-	3	-	84	-	16	4	-	-	91	
ekonomicky aktivní osoby úhrnem	2201	1926	36	9	-	230	76	1649	286	-	3	187	
B. Odvětví ekonomické činnosti													
zemědělství, lesnictví, rybolov	109	97	2	-	-	10	2	73	30	-	1	3	
průmysl	730	691	5	-	-	34	8	667	31	-	-	24	
stavebnictví	352	315	2	2	-	33	15	215	107	-	-	15	
obchod, opravy motor. vozidel a spotř. zboží	143	129	4	-	-	10	21	73	47	-	-	2	
pohostinství a ubytování	57	48	1	-	-	8	10	30	15	-	1	1	
doprava, pošty a telekomunikace	188	177	2	1	-	8	7	170	9	-	1	1	
peněžnictví a pojišťovnictví	18	17	1	-	-	-	-	12	6	-	-	-	
činnosti v oblasti nemovitostí, služby pro podniky	48	43	2	1	-	2	4	34	10	-	-	-	
výzkum a vývoj	3	3	-	-	-	-	-	3	-	-	-	-	
veřejná správa, obrana, sociální zabezpečení	172	161	5	1	-	5	-	169	-	-	-	3	
školství	57	53	4	-	-	-	-	54	3	-	-	-	
zdravotnictví, veterinární a sociální činnosti	59	55	3	-	-	1	9	45	3	-	-	2	
ostatní veřejné a osobní služby	64	56	4	-	-	4	-	43	19	-	-	2	
nezjištěno	201	81	1	4	-	115	-	61	6	-	-	134	
ekonomicky aktivní osoby úhrnem	2201	1926	36	9	-	230	76	1649	286	-	3	187	

2. Ženy

Tab. č. 162 Obyvatelstvo ekonomicky aktivní podle ekonomické aktivity, postavení v zaměstnání, podle hlavních tříd zaměstnání, odvětví ekonomické činnosti a podle pohlaví

Frýdlant

Hlavní třídy zaměstnání, odvětví ekonomické činnosti	Ekonomicky aktivní úhrnem	Ekonomická aktivita					Postavení v zaměstnání					
		zaměst- navatelé, zaměstnanci	pracující důchodci	pracující studenti a učni	ženy na mateřské dovolené	nezaměst- naní	zaměst- navatelé	zaměst- nanci	samostatně činní	členové produkčních družstev	pomáhající rodinní příslušníci	nezjištěno
A. Hlavní třídy zaměstnání												
zákonodárci, vedoucí a řídicí pracovníci	55	51	1	-	3	-	14	38	2	-	-	1
vědečtí a odborní duševní pracovníci	153	123	17	4	7	2	5	140	7	-	-	1
techničtí, zdravotničtí a pedagogičtí pracovníci	489	444	12	2	16	15	6	449	23	-	-	11
nižší administrativní pracovníci (úředníci)	127	116	1	-	4	6	1	122	-	-	1	3
provozní pracovníci ve službách a obchodě	313	250	14	-	20	29	7	233	58	-	4	11
kvalifikovaní dělníci v zemědělství a lesnictví	12	8	-	-	-	4	-	9	2	-	1	-
řemeslníci a kvalifikovaní výrobci, zpracovatelé a opraváři	239	211	1	-	11	16	1	220	8	-	-	10
obsluha strojů a zařízení	86	83	-	-	1	2	-	85	-	-	-	1
pomocní a nekvalifikovaní pracovníci	260	204	13	-	6	37	-	239	1	-	-	20
příslušníci armády	-	-	-	-	-	-	-	-	-	-	-	-
nezaměstnaní absolventi škol	14	x	x	x	x	14	x	x	x	x	x	14
nezjištěno	103	12	2	1	40	48	-	11	1	-	-	91
ekonomicky aktivní osoby úhrnem	1851	1502	61	7	108	173	34	1546	102	-	6	163
B. Odvětví ekonomické činnosti												
zemědělství, lesnictví, rybolov	25	20	1	-	-	4	-	19	5	-	1	-
průmysl	638	563	5	-	25	45	6	591	16	-	-	25
stavebnictví	18	12	-	-	3	3	1	17	-	-	-	-
obchod, opravy motor. vozidel a spotř. zboží	180	150	8	-	7	15	10	123	38	-	3	6
pohostinství a ubytování	75	54	3	-	9	9	5	58	8	-	1	3
doprava, pošty a telekomunikace	69	66	-	-	2	1	-	66	-	-	1	2
peněžnictví a pojišťovnictví	28	26	-	-	1	1	1	25	2	-	-	-
činnosti v oblasti nemovitostí, služby pro podniky	41	32	3	1	2	3	2	27	12	-	-	-
výzkum a vývoj	-	-	-	-	-	-	-	-	-	-	-	-
veřejná správa, obrana, sociální zabezpečení	93	84	2	2	1	4	-	91	-	-	-	2
školství	221	184	26	3	3	5	-	218	-	-	-	3
zdravotnictví, veterinární a sociální činnosti	226	202	6	-	10	8	6	216	3	-	-	1
ostatní veřejné a osobní služby	57	49	2	-	-	6	3	38	14	-	-	2
nezjištěno	180	60	5	1	45	69	-	57	4	-	-	119
ekonomicky aktivní osoby úhrnem	1851	1502	61	7	108	173	34	1546	102	-	6	163

3. Muži a ženy úhrnem

Tab. č. 162 Obyvatelstvo ekonomicky aktivní podle ekonomické aktivity, postavení v zaměstnání, podle hlavních tříd zaměstnání, odvětví ekonomické činnosti a podle pohlaví

Frýdlant

Hlavní třídy zaměstnání, odvětví ekonomické činnosti	Ekonomicky aktivní úhrnem	Ekonomická aktivita					Postavení v zaměstnání					
		zaměst- navatelé, zaměstnanci	pracující důchodci	pracující studenti a učni	ženy na mateřské dovolené	nezaměst- naní	zaměst- navatelé	zaměst- nanci	samostatně činní	členové produkčních družstev	pomáhající rodinní příslušníci	nezjištěno
A. Hlavní třídy zaměstnání												
zákonodárci, vedoucí a řídicí pracovníci	167	160	1	-	3	3	57	100	9	-	-	1
vědečtí a odborní duševní pracovníci	252	211	25	5	7	4	13	217	20	-	-	2
techničtí, zdravotničtí a pedagogičtí pracovníci	836	779	20	4	16	17	16	741	64	-	-	15
nižší administrativní pracovníci (úředníci)	178	162	2	1	4	9	1	167	5	-	1	4
provozní pracovníci ve službách a obchodě	503	419	21	-	20	43	14	355	112	-	5	17
kvalifikovaní dělníci v zemědělství a lesnictví	69	59	-	-	-	10	1	42	23	-	2	1
řemeslníci a kvalifikovaní výrobci, zpracovatelé a opraváři	903	823	3	1	11	65	7	728	133	-	-	35
obsluha strojů a zařízení	408	393	3	-	1	11	1	384	13	-	1	9
pomocní a nekvalifikovaní pracovníci	457	360	20	1	6	70	-	411	4	-	-	42
příslušníci armády	26	26	-	-	-	-	-	23	-	-	-	3
nezaměstnaní absolventi škol	39	x	x	x	x	39	x	x	x	x	x	39
nezjištěno	214	36	2	4	40	132	-	27	5	-	-	182
ekonomicky aktivní osoby úhrnem	4052	3428	97	16	108	403	110	3195	388	-	9	350
B. Odvětví ekonomické činnosti												
zemědělství, lesnictví, rybolov	134	117	3	-	-	14	2	92	35	-	2	3
průmysl	1368	1254	10	-	25	79	14	1258	47	-	-	49
stavebnictví	370	327	2	2	3	36	16	232	107	-	-	15
obchod, opravy motor. vozidel a spotř. zboží	323	279	12	-	7	25	31	196	85	-	3	8
pohostinství a ubytování	132	102	4	-	9	17	15	88	23	-	2	4
doprava, pošty a telekomunikace	257	243	2	1	2	9	7	236	9	-	2	3
peněžnictví a pojišťovnictví	46	43	1	-	1	1	1	37	8	-	-	-
činnosti v oblasti nemovitostí, služby pro podniky	89	75	5	2	2	5	6	61	22	-	-	-
výzkum a vývoj	3	3	-	-	-	-	-	3	-	-	-	-
veřejná správa, obrana, sociální zabezpečení	265	245	7	3	1	9	-	260	-	-	-	5
školství	278	237	30	3	3	5	-	272	3	-	-	3
zdravotnictví, veterinární a sociální činnosti	285	257	9	-	10	9	15	261	6	-	-	3
ostatní veřejné a osobní služby	121	105	6	-	-	10	3	81	33	-	-	4
nezjištěno	381	141	6	5	45	184	-	118	10	-	-	253
ekonomicky aktivní osoby úhrnem	4052	3428	97	16	108	403	110	3195	388	-	9	350

1. Muži

Tab. č. 163 Obyvatelstvo ekonomicky aktivní podle věku,
podle hlavních tříd a vybraných tříd zaměstnání a podle pohlaví

Frýdlant

Hlavní třídy, vybrané třídy zaměstnání	Obyvatelstvo ekonomicky aktivní ve věku											Ek. aktivní celkem	z toho prac. důchodci
	- 19	20 - 24	25 - 29	30 - 34	35 - 39	40 - 44	45 - 49	50 - 54	55 - 59	60+	nezjiš- těno		
1. Zákonodárci, vedoucí a řídicí pracovníci	-	1	9	15	24	17	15	18	10	3	-	112	-
zákonodárci, vyšší úředníci	-	-	-	-	1	-	1	1	-	1	-	4	-
vedoucí a řídicí pracovníci organizací, podniků, společností	-	1	9	15	23	17	14	17	10	2	-	108	-
2. Vědečtí a odborní duševní pracovníci	-	5	12	13	8	14	14	10	11	12	-	99	8
vědci a odborníci ve fyzikálních vědách, architekti	-	2	5	4	2	2	-	1	1	1	-	18	1
vědci, odborníci a inženýři v biologických a lékař. oborech	-	-	2	1	3	4	5	4	2	4	-	25	2
odborní pedagogičtí pracovníci	-	-	-	5	3	4	6	2	5	5	-	30	3
ostatní vědci a odborní duševní pracovníci jinde neuvedení	-	3	5	3	-	4	3	3	3	2	-	26	2
3. Techničtí, zdravotničtí a pedagogičtí pracovníci	1	34	61	47	36	33	33	50	42	10	-	347	8
technici ve fyzikálních, technických a příbuzných oborech	-	10	26	16	15	20	15	32	31	3	-	168	3
techn. pracovníci v oblasti biologie, zdravotničtí a zeměd. prac.	-	1	-	3	-	4	1	3	1	1	-	14	1
pedagogičtí pracovníci	-	1	-	1	-	-	-	2	3	1	-	8	-
jiní pomocní odborní pracovníci	1	22	35	27	21	9	17	13	7	5	-	157	4
4. Nižší administrativní pracovníci (úředníci)	-	9	6	9	8	3	4	8	2	2	-	51	1
nižší administrativní pracovníci	-	8	5	6	6	2	4	7	2	2	-	42	1
úředníci ve službách a obchodě	-	1	1	3	2	1	-	1	-	-	-	9	-
5. Provozní pracovníci ve službách a obchodě	4	36	38	26	14	17	17	20	12	6	-	190	7
obsluhující pracovníci	4	29	28	12	5	7	8	10	9	2	-	114	3
prodavači, manekýni a předváděči zboží	-	7	10	14	9	10	9	10	3	4	-	76	4
6. Kvalifikovaní dělníci v zemědělství, lesnictví a rybářství	1	5	12	5	6	6	6	14	2	-	-	57	-
kvalifikovaní dělníci v zeměd., lesnictví, rybářství	1	5	12	5	6	6	6	13	2	-	-	56	-
pracovníci získávající obživu v zeměd. a ryb. (samozásobitelé)	-	-	-	-	-	-	-	1	-	-	-	1	-
7. Řemeslníci a kvalifikovaní výrobci, zprac. a opraváři	5	69	110	71	73	81	98	102	52	3	-	664	2
kvalifikovaní dělníci při dobývání surovin, stavební dělníci	3	24	46	43	44	44	47	52	21	-	-	324	-
kvalifikovaní kovodělníci a strojírenští dělníci	-	26	49	21	23	22	41	41	24	2	-	249	1
výrobci a oprav. přesných přístrojů, umělečtí řemesl., polygraf.	-	1	2	2	2	1	1	1	2	-	-	12	-
ostatní kvalifikovaní zpracovatelé a výrobci	2	18	13	5	4	14	9	8	5	1	-	79	1
8. Obsluha strojů a zařízení	2	33	39	28	34	29	49	76	29	3	-	322	3
obsluha průmyslových zařízení	1	5	5	1	4	1	1	12	2	1	-	33	1
obsluha stacionárních zařízení a montážní dělníci	1	15	17	7	4	6	5	8	2	-	-	65	-
řidiči a obsluha pojezdových strojních zařízení	-	13	17	20	26	22	43	56	25	2	-	224	2
9. Pomocní a nekvalif. pracovníci	3	32	25	22	22	17	32	29	8	7	-	197	7
pomocní a nekvalif. prac. - prodej a služby	1	-	4	3	-	1	8	7	1	6	-	31	5
pomocní a nekvalif. prac. v zeměd., lesn., rybářství	-	-	-	-	-	2	-	1	-	-	-	3	-
pomocní a nekvalif. prac. v dolech, v prům., staveb. a v dopr.	2	32	21	19	22	14	24	21	7	1	-	163	2
10. Příslušníci armády	6	16	3	1	-	-	-	-	-	-	-	26	-
příslušníci armády	6	16	3	1	-	-	-	-	-	-	-	26	-
Nezaměstnaní absolventi škol	10	13	-	2	-	-	-	-	-	-	-	25	-
Nezjištěno	9	16	21	16	8	8	13	15	5	-	-	111	-
Ekonomicky aktivní osoby úhrnem	41	269	336	255	233	225	281	342	173	46	-	2201	36

2. Ženy

Tab. č. 163 Obyvatelstvo ekonomicky aktivní podle věku,
podle hlavních tříd a vybraných tříd zaměstnání a podle pohlaví

Frýdlant

Hlavní třídy, vybrané třídy zaměstnání	Obyvatelstvo ekonomicky aktivní ve věku											Ek. aktivní celkem	z toho prac. důchodci
	- 19	20 - 24	25 - 29	30 - 34	35 - 39	40 - 44	45 - 49	50 - 54	55 - 59	60+	nezjiš- těno		
1. Zákonodárci, vedoucí a řídicí pracovníci	-	3	3	12	5	9	10	9	4	-	-	55	1
zákonodárci, vyšší úředníci	-	-	-	-	-	-	-	-	1	-	-	1	-
vedoucí a řídicí pracovníci organizací, podniků, společností	-	3	3	12	5	9	10	9	3	-	-	54	1
2. Vědečtí a odborní duševní pracovníci	-	7	25	14	20	24	15	24	15	9	-	153	17
vědci a odborníci ve fyzikálních vědách, architekti	-	1	2	2	-	-	1	-	-	-	-	6	-
vědci, odborníci a inženýři v biologických a lékař. oborech	-	-	3	3	1	2	1	5	-	1	-	16	-
odborní pedagogičtí pracovníci	-	4	15	6	14	16	10	14	15	8	-	102	17
ostatní vědci a odborní duševní pracovníci jinde neuvedení	-	2	5	3	5	6	3	5	-	-	-	29	-
3. Techničtí, zdravotničtí a pedagogičtí pracovníci	6	47	69	51	77	63	78	68	25	5	-	489	12
technici ve fyzikálních, technických a příbuzných oborech	-	5	8	3	9	10	15	5	2	-	-	57	-
techn. pracovníci v oblasti biologie, zdravotničtí a zeměd. prac.	3	10	24	21	21	25	30	19	7	2	-	162	3
pedagogičtí pracovníci	1	5	5	6	6	11	8	11	4	1	-	58	2
jiní pomocní odborní pracovníci	2	27	32	21	41	17	25	33	12	2	-	212	7
4. Nižší administrativní pracovníci (úředníci)	2	23	13	17	16	17	14	23	2	-	-	127	1
nižší administrativní pracovníci	1	14	6	10	11	12	11	16	-	-	-	81	-
úředníci ve službách a obchodě	1	9	7	7	5	5	3	7	2	-	-	46	1
5. Provozní pracovníci ve službách a obchodě	1	43	56	45	51	33	37	35	6	6	-	313	14
obsluhující pracovníci	-	22	23	17	18	11	17	16	3	4	-	131	7
prodavači, manekýny a předváděči zboží	1	21	33	28	33	22	20	19	3	2	-	182	7
6. Kvalifikovaní dělníci v zemědělství, lesnictví a rybářství	1	3	-	-	-	-	5	3	-	-	-	12	-
kvalifikovaní dělníci v zeměd., lesnictví, rybářství	1	3	-	-	-	-	5	2	-	-	-	11	-
pracovníci získávající obživu v zeměd. a ryb. (samozásobitelé)	-	-	-	-	-	-	-	1	-	-	-	1	-
7. Řemeslníci a kvalifikovaní výrobci, zprac. a opraváři	5	27	34	31	21	36	41	42	2	-	-	239	1
kvalifikovaní dělníci při dobývání surovin, stavební dělníci	-	-	1	-	-	1	1	-	-	-	-	3	-
kvalifikovaní kovodělníci a strojírenští dělníci	1	1	5	1	2	6	3	8	1	-	-	28	-
výrobci a oprav. přesných přístrojů, umělečtí řemesl., polygraf.	-	-	3	3	1	4	3	-	-	-	-	14	1
ostatní kvalifikovaní zpracovatelé a výrobci	4	26	25	27	18	25	34	34	1	-	-	194	-
8. Obsluha strojů a zařízení	3	11	10	5	10	8	20	17	2	-	-	86	-
obsluha průmyslových zařízení	-	4	2	1	3	4	4	1	-	-	-	19	-
obsluha stacionárních zařízení a montážní dělníci	3	7	8	4	6	3	14	14	1	-	-	60	-
řidiči a obsluha pojezdových strojních zařízení	-	-	-	-	1	1	2	2	1	-	-	7	-
9. Pomocní a nekvalif. pracovníci	5	21	22	33	23	31	63	46	6	9	1	260	13
pomocní a nekvalif. prac. - prodej a služby	-	2	6	6	9	11	26	21	1	8	-	90	10
pomocní a nekvalif. prac. v zeměd., lesn., rybářství	-	-	-	-	-	-	1	-	-	-	-	1	-
pomocní a nekvalif. prac. v dolech, v prům., staveb. a v dopr.	5	19	16	27	14	20	36	25	5	1	1	169	3
10. Příslušníci armády	-	-	-	-	-	-	-	-	-	-	-	-	-
příslušníci armády	-	-	-	-	-	-	-	-	-	-	-	-	-
Nezaměstnaní absolventi škol	7	5	2	-	-	-	-	-	-	-	-	14	-
Nezjištěno	6	24	27	12	10	8	6	8	1	1	-	103	2
Ekonomicky aktivní osoby úhrnem	36	214	261	220	233	229	289	275	63	30	1	1851	61

3. Muži a ženy úhrnem

Tab. č. 163 Obyvatelstvo ekonomicky aktivní podle věku,
podle hlavních tříd a vybraných tříd zaměstnání a podle pohlaví

Frýdlant

Hlavní třídy, vybrané třídy zaměstnání	Obyvatelstvo ekonomicky aktivní ve věku											Ek. aktivní celkem	z toho prac. důchodci
	- 19	20 - 24	25 - 29	30 - 34	35 - 39	40 - 44	45 - 49	50 - 54	55 - 59	60+	nezjiš- těno		
1. Zákonodárci, vedoucí a řídicí pracovníci	-	4	12	27	29	26	25	27	14	3	-	167	1
zákonodárci, vyšší úředníci	-	-	-	-	1	-	1	1	1	1	-	5	-
vedoucí a řídicí pracovníci organizací, podniků, společností	-	4	12	27	28	26	24	26	13	2	-	162	1
2. Vědečtí a odborní duševní pracovníci	-	12	37	27	28	38	29	34	26	21	-	252	25
vědci a odborníci ve fyzikálních vědách, architekti	-	3	7	6	2	2	1	1	1	1	-	24	1
vědci, odborníci a inženýři v biologických a lékař. oborech	-	-	5	4	4	6	6	9	2	5	-	41	2
odborní pedagogičtí pracovníci	-	4	15	11	17	20	16	16	20	13	-	132	20
ostatní vědci a odborní duševní pracovníci jinde neuvedení	-	5	10	6	5	10	6	8	3	2	-	55	2
3. Techničtí, zdravotničtí a pedagogičtí pracovníci	7	81	130	98	113	96	111	118	67	15	-	836	20
technici ve fyzikálních, technických a příbuzných oborech	-	15	34	19	24	30	30	37	33	3	-	225	3
techn. pracovníci v oblasti biologie, zdravotničtí a zeměd. prac.	3	11	24	24	21	29	31	22	8	3	-	176	4
pedagogičtí pracovníci	1	6	5	7	6	11	8	13	7	2	-	66	2
jiní pomocní odborní pracovníci	3	49	67	48	62	26	42	46	19	7	-	369	11
4. Nižší administrativní pracovníci (úředníci)	2	32	19	26	24	20	18	31	4	2	-	178	2
nižší administrativní pracovníci	1	22	11	16	17	14	15	23	2	2	-	123	1
úředníci ve službách a obchodě	1	10	8	10	7	6	3	8	2	-	-	55	1
5. Provozní pracovníci ve službách a obchodě	5	79	94	71	65	50	54	55	18	12	-	503	21
obsluhující pracovníci	4	51	51	29	23	18	25	26	12	6	-	245	10
prodavači, manekýny a předváděči zboží	1	28	43	42	42	32	29	29	6	6	-	258	11
6. Kvalifikovaní dělníci v zemědělství, lesnictví a rybářství	2	8	12	5	6	6	11	17	2	-	-	69	-
kvalifikovaní dělníci v zeměd., lesnictví, rybářství	2	8	12	5	6	6	11	15	2	-	-	67	-
pracovníci získávající obživu v zeměd. a ryb. (samozásobitelé)	-	-	-	-	-	-	-	2	-	-	-	2	-
7. Řemeslníci a kvalifikovaní výrobci, zprac. a opraváři	10	96	144	102	94	117	139	144	54	3	-	903	3
kvalifikovaní dělníci při dobývání surovin, stavební dělníci	3	24	47	43	44	45	48	52	21	-	-	327	-
kvalifikovaní kovodělníci a strojírenští dělníci	1	27	54	22	25	28	44	49	25	2	-	277	1
výrobci a oprav. přesných přístrojů, umělečtí řemesl., polygraf.	-	1	5	5	3	5	4	1	2	-	-	26	1
ostatní kvalifikovaní zpracovatelé a výrobci	6	44	38	32	22	39	43	42	6	1	-	273	1
8. Obsluha strojů a zařízení	5	44	49	33	44	37	69	93	31	3	-	408	3
obsluha průmyslových zařízení	1	9	7	2	7	5	5	13	2	1	-	52	1
obsluha stacionárních zařízení a montážní dělníci	4	22	25	11	10	9	19	22	3	-	-	125	-
řidiči a obsluha pojezdových strojních zařízení	-	13	17	20	27	23	45	58	26	2	-	231	2
9. Pomocní a nekvalif. pracovníci	8	53	47	55	45	48	95	75	14	16	1	457	20
pomocní a nekvalif. prac. - prodej a služby	1	2	10	9	9	12	34	28	2	14	-	121	15
pomocní a nekvalif. prac. v zeměd., lesn., rybářství	-	-	-	-	-	2	1	1	-	-	-	4	-
pomocní a nekvalif. prac. v dolech, v prům., staveb. a v dopr.	7	51	37	46	36	34	60	46	12	2	1	332	5
10. Příslušníci armády	6	16	3	1	-	-	-	-	-	-	-	26	-
příslušníci armády	6	16	3	1	-	-	-	-	-	-	-	26	-
Nezaměstnaní absolventi škol	17	18	2	2	-	-	-	-	-	-	-	39	-
Nezjištěno	15	40	48	28	18	16	19	23	6	1	-	214	2
Ekonomicky aktivní osoby úhrnem	77	483	597	475	466	454	570	617	236	76	1	4052	97

1. Muži

Tab. č. 164 Obyvatelstvo ekonomicky aktivní podle nejvyššího ukončeného vzdělání, podle hlavních tříd a vybraných tříd zaměstnání a podle pohlaví

Frýdlant

Hlavní třídy, vybrané třídy zaměstnání	Nejvyšší ukončené vzdělání										Ekonomicky aktivní úhrnem	
	základní, včetně neukon- čeného	střední		úplně střední			nástav- bové a vyšší	vysokoškolské		bez vzdělání a nezjištěno		
		učňovské	odborné	učňovské	odborné	všeobecné		celkem	z toho bakalářské			vědecká příprava
1. Zákodárci, vedoucí a řídicí pracovníci	-	15	18	1	28	10	4	36	3	-	-	112
zákonodárci, vyšší úředníci	-	-	-	-	-	1	-	3	1	-	-	4
vedoucí a řídicí pracovníci organizací, podniků, společností	-	15	18	1	28	9	4	33	2	-	-	108
2. Vědečtí a odborní duševní pracovníci	-	1	4	-	21	4	4	65	5	1	-	99
vědci a odborníci ve fyzikálních vědách, architekti	-	-	-	-	6	3	-	9	-	-	-	18
vědci, odborníci a inženýři v biologických a lékařských oborech	-	-	1	-	1	-	-	23	-	-	-	25
odborní pedagogičtí pracovníci	-	-	-	-	6	-	3	21	1	1	-	30
ostatní vědci a odborní duševní pracovníci jinde neuvedení	-	1	3	-	8	1	1	12	4	-	-	26
3. Techničtí, zdravotničtí a pedagogičtí pracovníci	3	44	44	14	154	32	26	30	1	-	-	347
technici ve fyzikálních, technických a příbuzných oborech	2	32	34	4	70	8	7	11	-	-	-	168
techn. pracovníci v oblasti biologie, zdravotničtí a zeměd. prac.	-	-	-	-	5	-	5	4	-	-	-	14
pedagogičtí pracovníci	-	2	2	1	2	-	-	1	-	-	-	8
jiní pomocní odborní pracovníci	1	10	8	9	77	24	14	14	1	-	-	157
4. Nižší administrativní pracovníci (úředníci)	3	12	14	-	17	1	2	1	-	-	1	51
nižší administrativní pracovníci	3	12	14	-	9	1	1	1	-	-	1	42
úředníci ve službách a obchodě	-	-	-	-	8	-	1	-	-	-	-	9
5. Provozní pracovníci ve službách a obchodě	24	46	60	6	32	9	8	3	-	-	2	190
obsluhující pracovníci	16	26	29	4	23	7	7	2	-	-	-	114
prodavači, manekýni a předváděči zboží	8	20	31	2	9	2	1	1	-	-	2	76
6. Kvalifikovaní dělníci v zemědělství, lesnictví a rybářství	10	10	21	2	11	1	1	1	-	-	-	57
kvalifikovaní dělníci v zeměd., lesnictví, rybářství	10	10	21	2	11	-	1	1	-	-	-	56
pracovníci získávající obživu v zeměd. a ryb. (samozásobitelé)	-	-	-	-	-	1	-	-	-	-	-	1
7. Řemeslníci a kvalifikovaní výrobci, zprac. a opraváři	56	241	291	10	53	7	3	1	-	-	2	664
kvalifikovaní dělníci při dobývání surovin, stavební dělníci	34	127	141	4	16	-	1	-	-	-	1	324
kvalifikovaní kovodělníci a strojírenští dělníci	10	79	121	5	28	3	1	1	-	-	1	249
výrobci a oprav. přesných přístrojů, umělečtí řemeslníci, polygrafové	1	3	4	-	3	1	-	-	-	-	-	12
ostatní kvalifikovaní zpracovatelé a výrobci	11	32	25	1	6	3	1	-	-	-	-	79
8. Obsluha strojů a zařízení	46	112	133	1	21	6	1	1	1	-	1	322
obsluha průmyslových zařízení	4	13	9	-	4	3	-	-	-	-	-	33
obsluha stacionárních zařízení a montážní dělníci	7	19	33	1	2	2	-	-	-	-	1	65
řídicí a obsluha pojezdových strojních zařízení	35	80	91	-	15	1	1	1	1	-	-	224
9. Pomocní a nekvalif. pracovníci	67	66	48	-	10	2	2	-	-	-	2	197
pomocní a nekvalif. prac. - prodej a služby	7	14	7	-	1	-	2	-	-	-	-	31
pomocní a nekvalif. prac. v zeměd., lesn., rybářství	1	-	2	-	-	-	-	-	-	-	-	3
pomocní a nekvalif. prac. v dolech, v prům., staveb. a v dopravě	59	52	39	-	9	2	-	-	-	-	2	163
10. Příslušníci armády	1	1	11	3	6	1	2	1	-	-	-	26
příslušníci armády	1	1	11	3	6	1	2	1	-	-	-	26
Nezaměstnaní absolventi škol	10	3	4	1	1	2	3	-	-	-	1	25
Nezjištěno	36	24	27	1	12	3	-	2	-	-	6	111
Ekonomicky aktivní osoby úhrnem	256	575	675	39	366	78	56	141	10	1	15	2201

2. Ženy

Tab. č. 164 Obyvatelstvo ekonomicky aktivní podle nejvyššího ukončeného vzdělání, podle hlavních tříd a vybraných tříd zaměstnání a podle pohlaví

Frýdlant

Hlavní třídy, vybrané třídy zaměstnání	Nejvyšší ukončené vzdělání										Ekonomicky aktivní úhrnem	
	základní, včetně neukon- čeného	střední		úplně střední			nástav- bové a vyšší	vysokoškolské		bez vzdělání a nezjištěno		
		učňovské	odborné	učňovské	odborné	všeobecné		celkem	z toho			
									bakalářské			vědecká příprava
1. Zákodárci, vedoucí a řídicí pracovníci zákodárci, vyšší úředníci	3 -	1 -	15 1	- -	21 -	4 -	7 -	4 -	- -	- -	55 1	
vedoucí a řídicí pracovníci organizací, podniků, společností	3	1	14	-	21	4	7	4	-	-	54	
2. Vědečtí a odborní duševní pracovníci	-	1	1	-	40	9	14	88	5	-	153	
vědci a odborníci ve fyzikálních vědách, architekti	-	-	-	-	3	-	-	3	-	-	6	
vědci, odborníci a inženýři v biologických a lékařských oborech	-	-	-	-	-	-	1	15	-	-	16	
odborní pedagogičtí pracovníci	-	-	-	-	21	4	12	65	5	-	102	
ostatní vědci a odborní duševní pracovníci jinde neuvedení	-	1	1	-	16	5	1	5	-	-	29	
3. Techničtí, zdravotničtí a pedagogičtí pracovníci	8	18	47	5	276	60	53	20	7	-	489	
technici ve fyzikálních, technických a příbuzných oborech	2	10	13	2	17	7	2	4	-	-	57	
techn. pracovníci v oblasti biologie, zdravotničtí a zeměd. prac.	-	1	12	1	109	9	26	4	1	-	162	
pedagogičtí pracovníci	-	2	4	-	34	4	13	1	1	-	58	
jiní pomocní odborní pracovníci	6	5	18	2	116	40	12	11	5	-	212	
4. Nižší administrativní pracovníci (úředníci)	4	14	24	4	55	14	8	4	-	-	127	
nižší administrativní pracovníci	3	11	12	-	36	10	5	4	-	-	81	
úředníci ve službách a obchodě	1	3	12	4	19	4	3	-	-	-	46	
5. Provozní pracovníci ve službách a obchodě	45	75	125	9	37	10	9	1	1	-	313	
obsluhující pracovníci	25	27	46	7	16	3	5	1	1	-	131	
prodavači, manekýni a předváděči zboží	20	48	79	2	21	7	4	-	-	-	182	
6. Kvalifikovaní dělníci v zemědělství, lesnictví a rybářství	4	4	-	-	4	-	-	-	-	-	12	
kvalifikovaní dělníci v zeměd., lesnictví, rybářství	3	4	-	-	4	-	-	-	-	-	11	
pracovníci získávající obživu v zeměd. a ryb. (samozásobitelé)	1	-	-	-	-	-	-	-	-	-	1	
7. Řemeslníci a kvalifikovaní výrobci, zprac. a opraváři	53	68	84	3	19	4	5	-	-	-	239	
kvalifikovaní dělníci při dobývání surovin, stavební dělníci	1	-	1	-	1	-	-	-	-	-	3	
kvalifikovaní kovodělníci a strojírenští dělníci	5	6	10	1	4	1	1	-	-	-	28	
výrobci a oprav. přesných přístrojů, umělečtí řemeslníci, polygrafové	2	4	8	-	-	-	-	-	-	-	14	
ostatní kvalifikovaní zpracovatelé a výrobci	45	58	65	2	14	3	4	-	-	-	194	
8. Obsluha strojů a zařízení	18	22	35	2	9	-	-	-	-	-	86	
obsluha průmyslových zařízení	3	3	8	2	3	-	-	-	-	-	19	
obsluha stacionárních zařízení a montážní dělníci	14	16	24	-	6	-	-	-	-	-	60	
řidiči a obsluha pojezdových strojních zařízení	1	3	3	-	-	-	-	-	-	-	7	
9. Pomocní a nekvalif. pracovníci	97	62	78	1	13	4	2	-	-	-	260	
pomocní a nekvalif. prac. - prodej a služby	34	21	28	1	3	-	1	-	-	-	90	
pomocní a nekvalif. prac. v zeměd., lesn., rybářství	-	1	-	-	-	-	-	-	-	-	1	
pomocní a nekvalif. prac. v dolech, v prům., staveb. a v dopravě	63	40	50	-	10	4	1	-	-	-	169	
10. Příslušníci armády	-	-	-	-	-	-	-	-	-	-	-	
příslušníci armády	-	-	-	-	-	-	-	-	-	-	-	
Nezaměstnaní absolventi škol	5	1	2	1	3	2	-	-	-	-	14	
Nezjištěno	32	24	24	1	12	4	1	-	-	-	103	
Ekonomicky aktivní osoby úhrnem	269	290	435	26	489	111	99	117	13	-	1851	

3. Muži a ženy úhrnem

Tab. č. 164 Obyvatelstvo ekonomicky aktivní podle nejvyššího ukončeného vzdělání, podle hlavních tříd a vybraných tříd zaměstnání a podle pohlaví

Frýdlant

Hlavní třídy, vybrané třídy zaměstnání	Nejvyšší ukončené vzdělání											Ekonomicky aktivní úhrnem
	základní, včetně neukon- čeného	střední		úplně střední			nástav- bové a vyšší	vysokoškolské			bez vzdělání a nezjištěno	
		učňovské	odborné	učňovské	odborné	všeobecné		celkem	z toho			
									bakalářské	vědecká příprava		
1. Zákonodárci, vedoucí a řídicí pracovníci zákonodárci, vyšší úředníci	3	16	33	1	49	14	11	40	3	-	-	167
vedoucí a řídicí pracovníci organizací, podniků, společností	-	-	1	-	-	1	-	3	1	-	-	5
2. Vědečtí a odborní duševní pracovníci	3	16	32	1	49	13	11	37	2	-	-	162
vědci a odborníci ve fyzikálních vědách, architekti	-	2	5	-	61	13	18	153	10	1	-	252
vědci, odborníci a inženýři v biologických a lékařských oborech	-	-	-	-	9	3	-	12	-	-	-	24
odborní pedagogičtí pracovníci	-	-	1	-	1	-	1	38	-	-	-	41
ostatní vědci a odborní duševní pracovníci jinde neuvedení	-	-	-	-	27	4	15	86	6	1	-	132
3. Techničtí, zdravotničtí a pedagogičtí pracovníci	-	2	4	-	24	6	2	17	4	-	-	55
technici ve fyzikálních, technických a příbuzných oborech	11	62	91	19	430	92	79	50	8	-	2	836
techn. pracovníci v oblasti biologie, zdravotničtí a zeměd. prac.	4	42	47	6	87	15	9	15	-	-	-	225
pedagogičtí pracovníci	-	1	12	1	114	9	31	8	1	-	-	176
jiní pomocní odborní pracovníci	-	4	6	1	36	4	13	2	1	-	-	66
4. Nižší administrativní pracovníci (úředníci)	7	15	26	11	193	64	26	25	6	-	2	369
nižší administrativní pracovníci	7	26	38	4	72	15	10	5	-	-	1	178
úředníci ve službách a obchodě	6	23	26	-	45	11	6	5	-	-	1	123
5. Provozní pracovníci ve službách a obchodě	1	3	12	4	27	4	4	-	-	-	-	55
obsluhující pracovníci	69	121	185	15	69	19	17	4	1	-	4	503
prodavači, manekýni a předváděči zboží	41	53	75	11	39	10	12	3	1	-	1	245
6. Kvalifikovaní dělníci v zemědělství, lesnictví a rybářství	28	68	110	4	30	9	5	1	-	-	3	258
kvalifikovaní dělníci v zeměd., lesnictví, rybářství	14	14	21	2	15	1	1	1	-	-	-	69
pracovníci získávající obživu v zeměd. a ryb. (samozásobitelé)	13	14	21	2	15	-	1	1	-	-	-	67
7. Řemeslníci a kvalifikovaní výrobci, zprac. a opraváři	1	-	-	-	-	1	-	-	-	-	-	2
kvalifikovaní dělníci při dobývání surovin, stavební dělníci	109	309	375	13	72	11	8	1	-	-	5	903
kvalifikovaní kovodělníci a strojírenští dělníci	35	127	142	4	17	-	1	-	-	-	1	327
výrobci a oprav. přesných přístrojů, umělečtí řemeslníci, polygrafové	15	85	131	6	32	4	2	1	-	-	1	277
ostatní kvalifikovaní zpracovatelé a výrobci	3	7	12	-	3	1	-	-	-	-	-	26
8. Obsluha strojů a zařízení	56	90	90	3	20	6	5	-	-	-	3	273
obsluha průmyslových zařízení	64	134	168	3	30	6	1	1	1	-	1	408
obsluha stacionárních zařízení a montážní dělníci	7	16	17	2	7	3	-	-	-	-	-	52
řidiči a obsluha pojezdových strojních zařízení	21	35	57	1	8	2	-	-	-	-	1	125
9. Pomocní a nekvalif. pracovníci	36	83	94	-	15	1	1	1	1	-	-	231
pomocní a nekvalif. prac. - prodej a služby	164	128	126	1	23	6	4	-	-	-	5	457
pomocní a nekvalif. prac. v zeměd., lesn., rybářství	41	35	35	1	4	-	3	-	-	-	2	121
pomocní a nekvalif. prac. v dolech, v prům., staveb. a v dopravě	1	1	2	-	-	-	-	-	-	-	-	4
10. Příslušníci armády	122	92	89	-	19	6	1	-	-	-	3	332
příslušníci armády	1	1	11	3	6	1	2	1	-	-	-	26
Nezaměstnaní absolventi škol	1	1	11	3	6	1	2	1	-	-	-	26
Nezjištěno	15	4	6	2	4	4	3	-	-	-	1	39
Ekonomicky aktivní osoby úhrnem	68	48	51	2	24	7	1	2	-	-	11	214
	525	865	1110	65	855	189	155	258	23	1	30	4052

1. Muži

Tab. č. 165 Obyvatelstvo ekonomicky aktivní podle věku,
podle odvětví ekonomické činnosti a podle pohlaví

Frýdlant

Odvětví ekonomické činnosti	Obyvatelstvo ekonomicky aktivní ve věku											Ekonomicky aktivní celkem	z toho prac. důchodci
	- 19	20 - 24	25 - 29	30 - 34	35 - 39	40 - 44	45 - 49	50 - 54	55 - 59	60+	nezjištěno		
Zemědělství a myslivost, lesnictví	1	6	13	9	10	14	15	28	12	-	-	108	2
v tom:													
zemědělství, myslivost	1	3	6	4	3	5	11	17	3	-	-	53	2
lesnictví, těžba dřeva	-	3	7	5	7	9	4	11	9	-	-	55	-
Rybolov, chov ryb	-	-	-	1	-	-	-	-	-	-	-	1	-
Dobývání nerostných surovin	-	-	-	1	-	3	-	3	1	-	-	8	-
Zpracovatelský průmysl	8	91	118	66	62	68	81	107	63	8	-	672	5
v tom:													
potravinařský a tabákový průmysl	1	6	5	3	4	4	7	4	3	1	-	38	2
textilní a oděvní průmysl	3	17	19	12	12	21	18	27	25	2	-	156	1
kožedělný průmysl	-	-	1	-	-	-	-	-	1	-	-	2	1
dřevozpracující průmysl	1	9	13	5	5	4	8	9	3	1	-	58	-
papírenský a polygrafický průmysl; vydavatel. činn.	-	-	-	-	-	1	1	-	1	-	-	3	-
koksování, rafinér. zprac. ropy, výroba jaderných paliv	-	-	-	-	-	-	-	-	-	-	-	-	-
chemický a farmaceutický průmysl	-	-	1	-	-	-	-	1	1	-	-	3	-
gumárenský a plastikařský průmysl	-	2	4	4	2	1	1	-	-	1	-	15	-
průmysl skla, keramiky, porcelánu a stav. hmot	-	3	3	1	1	1	1	-	-	-	-	10	-
výroba kovů a kovodělných výrobků	-	5	15	4	4	6	8	10	2	1	-	55	1
výroba strojů a zařízení pro další výrobu	2	10	25	14	14	14	18	37	14	1	-	149	-
výroba elektrických a optických přístrojů	1	11	4	2	1	2	3	5	7	1	-	37	-
výroba dopravních prostředků	-	17	18	8	10	6	11	4	1	-	-	75	-
ostatní zpracovatelský průmysl	-	11	10	13	9	8	5	10	5	-	-	71	-
Výroba a rozvod elektřiny, plynu a vody	-	5	8	3	8	6	5	8	7	-	-	50	-
Stavebnictví	2	24	47	46	47	48	61	55	18	4	-	352	2
Obchod, opravy motorových vozidel a spotřebního zboží	-	17	27	23	18	12	16	14	13	3	-	143	4
z toho													
maloobchod, opravy spotřebního zboží	-	8	6	15	11	10	7	9	8	2	-	76	3
Pohostinství a ubytování	3	12	8	11	2	6	5	6	4	-	-	57	1
Doprava, skladování, pošty a telekomunikace	-	14	14	20	22	15	37	41	22	3	-	188	2
Peněžnictví a pojišťovnictví	-	2	4	5	3	2	-	1	-	1	-	18	1
Činn. v obl. nemov., služby pro podniky, výzkum a vývoj	1	9	16	6	2	1	4	3	6	3	-	51	2
z toho													
výzkum a vývoj	-	-	1	1	1	-	-	-	-	-	-	3	-
Veřejná správa; obrana; sociální zabezpečení	6	34	33	26	21	14	12	15	4	7	-	172	5
Školství	-	1	2	5	3	6	12	13	9	6	-	57	4
Zdravotnictví, veterinární a sociální činnosti	-	4	9	5	6	8	6	11	5	5	-	59	3
Ostatní veřejné a osobní služby	1	8	10	4	10	6	12	9	-	4	-	64	4
Nezjištěno	19	42	27	24	19	16	15	28	9	2	-	201	1
Ekonomicky aktivní osoby úhrnem	41	269	336	255	233	225	281	342	173	46	-	2201	36

2. Ženy

Tab. č. 165 Obyvatelstvo ekonomicky aktivní podle věku,
podle odvětví ekonomické činnosti a podle pohlaví

Frýdlant

Odvětví ekonomické činnosti	Obyvatelstvo ekonomicky aktivní ve věku											Ekonomicky aktivní celkem	z toho prac. důchodci
	- 19	20 - 24	25 - 29	30 - 34	35 - 39	40 - 44	45 - 49	50 - 54	55 - 59	60+	nezjištěno		
Zemědělství a myslivost, lesnictví	1	1	1	1	1	2	10	7	-	1	-	25	1
v tom:													
zemědělství, myslivost	1	1	1	1	-	1	7	5	-	1	-	18	1
lesnictví, těžba dřeva	-	-	-	-	1	1	3	2	-	-	-	7	-
Rybolov, chov ryb	-	-	-	-	-	-	-	-	-	-	-	-	-
Dobývání nerostných surovin	-	1	-	-	-	1	-	-	-	-	-	2	-
Zpracovatelský průmysl	12	82	92	83	67	81	112	86	10	2	1	628	5
v tom:													
potravinařský a tabákový průmysl	1	4	9	11	8	6	10	1	1	-	-	51	1
textilní a oděvní průmysl	4	33	42	36	28	35	45	37	2	-	-	262	-
kožedělný průmysl	-	-	-	-	-	-	1	1	-	-	-	2	-
dřevozpracující průmysl	1	1	2	2	4	3	7	9	-	-	-	29	-
papírenský a polygrafický průmysl; vydavatel. činn.	-	-	1	-	1	-	-	-	-	-	-	2	-
koksování, rafinér. zprac. ropy, výroba jaderných paliv	-	-	-	-	-	-	-	-	-	-	-	-	-
chemický a farmaceutický průmysl	-	-	-	2	-	-	1	-	-	-	-	3	-
gumárenský a plastikařský průmysl	1	2	4	4	3	3	1	-	-	-	-	18	-
průmysl skla, keramiky, porcelánu a stav. hmot	-	-	6	2	3	3	2	-	3	1	-	20	3
výroba kovů a kovodělných výrobků	-	3	-	1	1	-	1	-	-	-	-	6	-
výroba strojů a zařízení pro další výrobu	2	8	10	6	6	7	4	12	-	-	-	55	-
výroba elektrických a optických přístrojů	2	8	6	9	6	11	16	12	1	-	1	72	-
výroba dopravních prostředků	-	12	7	4	2	5	7	7	1	1	-	46	1
ostatní zpracovatelský průmysl	1	11	5	6	5	8	17	7	2	-	-	62	-
Výroba a rozvod elektřiny, plynu a vody	-	-	-	1	2	1	1	3	-	-	-	8	-
Stavebnictví	-	2	4	2	3	3	4	-	-	-	-	18	-
Obchod, opravy motorových vozidel a spotřebního zboží	2	25	24	30	37	17	16	22	5	2	-	180	8
z toho													
maloobchod, opravy spotřebního zboží	2	22	21	28	35	17	15	20	4	2	-	166	7
Pohostinství a ubytování	-	16	12	14	8	11	4	7	2	1	-	75	3
Doprava, skladování, pošty a telekomunikace	-	3	7	5	7	9	16	21	1	-	-	69	-
Peněžnictví a pojišťovnictví	1	6	2	3	5	2	2	6	1	-	-	28	-
Činn. v obl. nemov., služby pro podniky, výzkum a vývoj	-	11	7	5	3	6	4	2	1	2	-	41	3
z toho													
výzkum a vývoj	-	-	-	-	-	-	-	-	-	-	-	-	-
Veřejná správa; obrana; sociální zabezpečení	2	5	15	11	18	6	12	16	8	-	-	93	2
Školství	1	9	18	15	26	40	37	37	24	14	-	221	26
Zdravotnictví, veterinární a sociální činnosti	3	13	30	26	32	34	42	34	8	4	-	226	6
Ostatní veřejné a osobní služby	-	6	9	6	6	4	13	11	1	1	-	57	2
Nezjištěno	14	34	40	18	18	12	16	23	2	3	-	180	5
Ekonomicky aktivní osoby úhrnem	36	214	261	220	233	229	289	275	63	30	1	1851	61

3. Muži a ženy úhrnem

Tab. č. 165 Obyvatelstvo ekonomicky aktivní podle věku, podle odvětví ekonomické činnosti a podle pohlaví

Frýdlant

Odvětví ekonomické činnosti	Obyvatelstvo ekonomicky aktivní ve věku											Ekonomicky aktivní celkem	z toho prac. důchodci
	- 19	20 - 24	25 - 29	30 - 34	35 - 39	40 - 44	45 - 49	50 - 54	55 - 59	60+	nezjištěno		
Zemědělství a myslivost, lesnictví	2	7	14	10	11	16	25	35	12	1	-	133	3
v tom:													
zemědělství, myslivost	2	4	7	5	3	6	18	22	3	1	-	71	3
lesnictví, těžba dřeva	-	3	7	5	8	10	7	13	9	-	-	62	-
Rybolov, chov ryb	-	-	-	1	-	-	-	-	-	-	-	1	-
Dobývání nerostných surovin	-	1	-	1	-	4	-	3	1	-	-	10	-
Zpracovatelský průmysl	20	173	210	149	129	149	193	193	73	10	1	1300	10
v tom:													
potravinařský a tabákový průmysl	2	10	14	14	12	10	17	5	4	1	-	89	3
textilní a oděvní průmysl	7	50	61	48	40	56	63	64	27	2	-	418	1
kožedělný průmysl	-	-	1	-	-	-	1	1	1	-	-	4	1
dřevozpracující průmysl	2	10	15	7	9	7	15	18	3	1	-	87	-
papírenský a polygrafický průmysl; vydavatel. činn.	-	-	1	-	1	1	1	-	1	-	-	5	-
koksování, rafinér. zprac. ropy, výroba jaderných paliv	-	-	-	-	-	-	-	-	-	-	-	-	-
chemický a farmaceutický průmysl	-	-	1	2	-	-	1	1	1	-	-	6	-
gumárenský a plastikařský průmysl	1	4	8	8	5	4	2	-	-	1	-	33	-
průmysl skla, keramiky, porcelánu a stav. hmot	-	3	9	3	4	4	3	-	3	1	-	30	3
výroba kovů a kovodělných výrobků	-	8	15	5	5	6	9	10	2	1	-	61	1
výroba strojů a zařízení pro další výrobu	4	18	35	20	20	21	22	49	14	1	-	204	-
výroba elektrických a optických přístrojů	3	19	10	11	7	13	19	17	8	1	1	109	-
výroba dopravních prostředků	-	29	25	12	12	11	18	11	2	1	-	121	1
ostatní zpracovatelský průmysl	1	22	15	19	14	16	22	17	7	-	-	133	-
Výroba a rozvod elektřiny, plynu a vody	-	5	8	4	10	7	6	11	7	-	-	58	-
Stavebnictví	2	26	51	48	50	51	65	55	18	4	-	370	2
Obchod, opravy motorových vozidel a spotřebního zboží	2	42	51	53	55	29	32	36	18	5	-	323	12
z toho													
maloobchod, opravy spotřebního zboží	2	30	27	43	46	27	22	29	12	4	-	242	10
Pohostinství a ubytování	3	28	20	25	10	17	9	13	6	1	-	132	4
Doprava, skladování, pošty a telekomunikace	-	17	21	25	29	24	53	62	23	3	-	257	2
Peněžnictví a pojišťovnictví	1	8	6	8	8	4	2	7	1	1	-	46	1
Činn. v obl. nemov., služby pro podniky, výzkum a vývoj	1	20	23	11	5	7	8	5	7	5	-	92	5
z toho													
výzkum a vývoj	-	-	1	1	1	-	-	-	-	-	-	3	-
Veřejná správa; obrana; sociální zabezpečení	8	39	48	37	39	20	24	31	12	7	-	265	7
Školství	1	10	20	20	29	46	49	50	33	20	-	278	30
Zdravotnictví, veterinární a sociální činnosti	3	17	39	31	38	42	48	45	13	9	-	285	9
Ostatní veřejné a osobní služby	1	14	19	10	16	10	25	20	1	5	-	121	6
Nezjištěno	33	76	67	42	37	28	31	51	11	5	-	381	6
Ekonomicky aktivní osoby úhrnem	77	483	597	475	466	454	570	617	236	76	1	4052	97

Tab. č. 166 Zaměstnané osoby podle pohlaví, druhého nebo dalšího zaměstnání a podle nejvyššího ukončeného vzdělání, hlavních tříd zaměstnání a odvětví ekonomické činnosti hlavního zaměstnání

Frýdlant

Nejvyšší ukončené vzdělání, hlavní třídy zaměstnání, odvětví ekonomické činnosti	Zaměstnaní muži					Zaměstnané ženy					Zaměstnané osoby úhrnem	
	s druhým nebo dalším zaměstnáním			pouze s jedním (hlavním) zaměstnáním	úhrnem	s druhým nebo dalším zaměstnáním			pouze s jedním (hlavním) zaměstnáním	úhrnem		
	samostatně činní	ostatní	celkem			samostatně činní	ostatní	celkem				
Nejvyšší ukončené vzdělání												
základní vč. neukončeného	2	2	4	175	179	4	5	9	202	211	390	
střední	24	12	36	1102	1138	6	8	14	638	652	1790	
úplně střední	22	9	31	426	457	16	10	26	564	590	1047	
vyšší a nástavbové	2	1	3	50	53	1	2	3	96	99	152	
vysokoškolské	15	5	20	118	138	3	4	7	110	117	255	
nezjištěno	-	-	-	6	6	-	-	-	9	9	15	
celkem	65	29	94	1877	1971	30	29	59	1619	1678	3649	
Hlavní třídy zaměstnání												
zákonodárci, vedoucí a řídicí pracovníci	12	4	16	93	109	1	1	2	53	55	164	
vědečtí a odborní duševní pracovníci	14	3	17	80	97	5	6	11	140	151	248	
techničtí, zdravotničtí a pedagogičtí pracovníci	11	7	18	327	345	10	7	17	457	474	819	
nižší administrativní pracovníci (úředníci)	1	-	1	47	48	1	1	2	119	121	169	
provozní pracovníci ve službách a obchodě	5	2	7	169	176	7	6	13	271	284	460	
kvalifikovaní dělníci v zemědělství a lesnictví	2	1	3	48	51	-	-	-	8	8	59	
řemeslníci a kvalifikovaní výrobci, zpracovatelé a opraváři	12	5	17	598	615	3	5	8	215	223	838	
obsluha strojů a zařízení	5	4	9	304	313	-	-	-	84	84	397	
pomocní a nekvalif. pracovníci	3	2	5	159	164	3	3	6	217	223	387	
příslušníci armády	-	-	-	26	26	-	-	-	-	-	26	
nezaměstnaní absolventi škol	-	-	-	-	-	-	-	-	-	-	-	
nezjištěno	-	1	1	26	27	-	-	-	55	55	82	
celkem	65	29	94	1877	1971	30	29	59	1619	1678	3649	
Odvětví ekonomické činnosti												
zemědělství, lesnictví, rybolov	6	1	7	92	99	-	-	-	21	21	120	
průmysl	22	12	34	662	696	9	12	21	572	593	1289	
stavebnictví	6	2	8	311	319	2	-	2	13	15	334	
obchod, opravy motor. vozidel a spotř. zboží	5	1	6	127	133	3	1	4	161	165	298	
pohostinství a ubytování	-	1	1	48	49	3	1	4	62	66	115	
doprava, pošty a telekomunikace	5	2	7	173	180	-	-	-	68	68	248	
peněžnictví a pojišťovnictví	1	-	1	17	18	1	-	1	26	27	45	
činnosti v oblasti nemovitostí, služby pro podniky	-	2	2	44	46	2	1	3	35	38	84	
výzkum a vývoj	-	-	-	3	3	-	-	-	-	-	3	
veřejná správa, obrana, sociální zabezpečení	1	4	5	162	167	2	4	6	83	89	256	
školství	10	-	10	47	57	3	6	9	207	216	273	
zdravotnictví, veterinární a sociální činnosti	5	3	8	50	58	4	4	8	210	218	276	
ostatní veřejné a osobní služby	2	1	3	57	60	1	-	1	50	51	111	
nezjištěno	2	-	2	84	86	-	-	-	111	111	197	
celkem	65	29	94	1877	1971	30	29	59	1619	1678	3649	

1. Muži

Tab. č. 167 Zaměstnavatelé podle věku, podle počtu zaměstnaných osob, nejvyššího ukončeného vzdělání, odvětví ekonomické činnosti a podle pohlaví

Frýdlant

Počet zaměstnaných osob, nejvyšší ukončené vzdělání, odvětví ekonomické činnosti	Věk											Počet zaměstnavatelů celkem
	- 24	25 - 29	30 - 34	35 - 39	40 - 44	45 - 49	50 - 54	55 - 59	60 - 64	65+	nezjištěno	
Zaměstnavatelé úhrnem	2	8	9	10	10	10	19	4	3	1	-	76
v tom s počtem zaměstnaných osob												
1 - 4	B	B	B	B	B	B	B	B	B	B	B	B
5 - 19	B	B	B	B	B	B	B	B	B	B	B	B
20 - 49	B	B	B	B	B	B	B	B	B	B	B	B
50+	B	B	B	B	B	B	B	B	B	B	B	B
nezjištěno	B	B	B	B	B	B	B	B	B	B	B	B
v tom s nejvyšším ukončeným vzděláním												
základní vč. neukončeného	-	-	-	-	-	-	-	-	-	-	-	-
střední	1	3	4	2	5	5	6	2	-	-	-	28
úplně střední	1	4	4	4	1	2	7	-	2	-	-	25
vyšší a nástavbové	-	1	-	-	-	-	2	-	-	-	-	3
vysokoškolské	-	-	1	4	4	3	4	2	1	1	-	20
nezjištěno	-	-	-	-	-	-	-	-	-	-	-	-
v tom odvětví ekonomické činnosti												
zemědělství, lesnictví, rybolov	-	-	-	-	-	1	1	-	-	-	-	2
průmysl	-	2	-	1	-	-	4	-	1	-	-	8
stavebnictví	-	1	1	3	3	4	3	-	-	-	-	15
obchod, opravy motor. vozidel a spotř. zboží	1	1	2	5	2	1	5	3	1	-	-	21
pohostinství a ubytování	1	1	4	-	1	1	2	-	-	-	-	10
doprava, pošty a telekomunikace	-	1	2	1	1	1	1	-	-	-	-	7
peněžnictví a pojišťovnictví	-	-	-	-	-	-	-	-	-	-	-	-
činnosti v oblasti nemovitostí, služby pro podniky	-	2	-	-	-	-	1	-	1	-	-	4
výzkum a vývoj	-	-	-	-	-	-	-	-	-	-	-	-
veřejná správa, obrana, sociální zabezpečení	-	-	-	-	-	-	-	-	-	-	-	-
školství	-	-	-	-	-	-	-	-	-	-	-	-
zdravotnictví, veterinární a sociální činnosti	-	-	-	-	3	2	2	1	-	1	-	9
ostatní veřejné a osobní služby	-	-	-	-	-	-	-	-	-	-	-	-
nezjištěno	-	-	-	-	-	-	-	-	-	-	-	-

2. Ženy

Tab. č. 167 Zaměstnavatelé podle věku, podle počtu zaměstnaných osob, nejvyššího ukončeného vzdělání, odvětví ekonomické činnosti a podle pohlaví

Frýdlant

Počet zaměstnaných osob, nejvyšší ukončené vzdělání, odvětví ekonomické činnosti	Věk											Počet zaměstnavatelů celkem
	- 24	25 - 29	30 - 34	35 - 39	40 - 44	45 - 49	50 - 54	55 - 59	60 - 64	65+	nezjištěno	
Zaměstnavatelé úhrnem	2	3	6	7	3	5	7	1	-	-	-	34
v tom s počtem zaměstnaných osob												
1 - 4	B	B	B	B	B	B	B	B	B	B	B	B
5 - 19	B	B	B	B	B	B	B	B	B	B	B	B
20 - 49	B	B	B	B	B	B	B	B	B	B	B	B
50+	B	B	B	B	B	B	B	B	B	B	B	B
nezjištěno	B	B	B	B	B	B	B	B	B	B	B	B
v tom s nejvyšším ukončeným vzděláním												
základní vč. neukončeného	-	1	-	-	-	-	1	-	-	-	-	2
střední	1	1	1	1	2	3	3	1	-	-	-	13
úplně střední	-	1	5	4	-	1	-	-	-	-	-	11
vyšší a nástavbové	-	-	-	1	1	-	-	-	-	-	-	2
vysokoškolské	1	-	-	1	-	1	3	-	-	-	-	6
nezjištěno	-	-	-	-	-	-	-	-	-	-	-	-
v tom odvětví ekonomické činnosti												
zemědělství, lesnictví, rybolov	-	-	-	-	-	-	-	-	-	-	-	-
průmysl	-	1	1	1	-	1	1	1	-	-	-	6
stavebnictví	1	-	-	-	-	-	-	-	-	-	-	1
obchod, opravy motor. vozidel a spotř. zboží	-	-	2	3	1	1	3	-	-	-	-	10
pohostinství a ubytování	-	1	2	1	1	-	-	-	-	-	-	5
doprava, pošty a telekomunikace	-	-	-	-	-	-	-	-	-	-	-	-
peněžnictví a pojišťovnictví	1	-	-	-	-	-	-	-	-	-	-	1
činnosti v oblasti nemovitostí, služby pro podniky	-	-	-	-	1	1	-	-	-	-	-	2
výzkum a vývoj	-	-	-	-	-	-	-	-	-	-	-	-
veřejná správa, obrana, sociální zabezpečení	-	-	-	-	-	-	-	-	-	-	-	-
školství	-	-	-	-	-	-	-	-	-	-	-	-
zdravotnictví, veterinární a sociální činnosti	-	-	-	2	-	1	3	-	-	-	-	6
ostatní veřejné a osobní služby	-	1	1	-	-	1	-	-	-	-	-	3
nezjištěno	-	-	-	-	-	-	-	-	-	-	-	-

3. Muži a ženy úhrnem

Tab. č. 167 Zaměstnavatelé podle věku, podle počtu zaměstnáváných osob, nejvyššího ukončeného vzdělání, odvětví ekonomické činnosti a podle pohlaví

Frýdlant

Počet zaměstnáváných osob, nejvyšší ukončené vzdělání, odvětví ekonomické činnosti	Věk											Počet zaměstnavatelů celkem
	- 24	25 - 29	30 - 34	35 - 39	40 - 44	45 - 49	50 - 54	55 - 59	60 - 64	65+	nezjištěno	
Zaměstnavatelé úhrnem	4	11	15	17	13	15	26	5	3	1	-	110
v tom s počtem zaměstnáváných osob												
1 - 4	B	B	B	B	B	B	B	B	B	B	B	B
5 - 19	B	B	B	B	B	B	B	B	B	B	B	B
20 - 49	B	B	B	B	B	B	B	B	B	B	B	B
50+	B	B	B	B	B	B	B	B	B	B	B	B
nezjištěno	B	B	B	B	B	B	B	B	B	B	B	B
v tom s nejvyšším ukončeným vzděláním												
základní vč. neukončeného	-	1	-	-	-	-	1	-	-	-	-	2
střední	2	4	5	3	7	8	9	3	-	-	-	41
úplně střední	1	5	9	8	1	3	7	-	2	-	-	36
vyšší a nástavbové	-	1	-	1	1	-	2	-	-	-	-	5
vysokoškolské	1	-	1	5	4	4	7	2	1	1	-	26
nezjištěno	-	-	-	-	-	-	-	-	-	-	-	-
v tom odvětví ekonomické činnosti												
zemědělství, lesnictví, rybolov	-	-	-	-	-	1	1	-	-	-	-	2
průmysl	-	3	1	2	-	1	5	1	1	-	-	14
stavebnictví	1	1	1	3	3	4	3	-	-	-	-	16
obchod, opravy motor. vozidel a spotř. zboží	1	1	4	8	3	2	8	3	1	-	-	31
pohostinství a ubytování	1	2	6	1	2	1	2	-	-	-	-	15
doprava, pošty a telekomunikace	-	1	2	1	1	1	1	-	-	-	-	7
peněžnictví a pojišťovnictví	1	-	-	-	-	-	-	-	-	-	-	1
činnosti v oblasti nemovitostí, služby pro podniky	-	2	-	-	1	1	1	-	1	-	-	6
výzkum a vývoj	-	-	-	-	-	-	-	-	-	-	-	-
veřejná správa, obrana, sociální zabezpečení	-	-	-	-	-	-	-	-	-	-	-	-
školství	-	-	-	-	-	-	-	-	-	-	-	-
zdravotnictví, veterinární a sociální činnosti	-	-	-	2	3	3	5	1	-	1	-	15
ostatní veřejné a osobní služby	-	1	1	-	-	1	-	-	-	-	-	3
nezjištěno	-	-	-	-	-	-	-	-	-	-	-	-

Tab. č. 168 Ženy podle počtu narozených dětí a podle rodinného stavu, pořadí manželství a věku ženy

Frýdlant

Rodinný stav, pořadí manželství, věk ženy	Ženy s počtem narozených dětí												Počet narozených dětí				
	0	1	2	3	4	5	6	7	8	9	10+	nejz.	celkem	úhrnem	na 1000 žen		
															celkem	s dětmi	
Svobodné ženy podle počtu narozených dětí																	
- 19	119	5	-	-	-	-	-	-	-	-	-	-	84	208	5	40	1000
20 - 24	131	21	6	2	-	-	-	-	-	-	-	-	68	228	39	244	1345
25 - 29	58	15	5	1	1	-	-	-	-	-	-	-	27	107	32	400	1455
30 - 34	11	5	4	-	-	-	-	1	-	-	-	-	4	25	20	952	2000
35 - 39	3	4	1	-	-	-	-	-	-	-	-	-	2	10	6	750	1200
40 - 44	4	3	-	-	-	-	-	-	-	-	-	-	2	9	3	429	1000
45 - 49	1	2	1	1	1	-	-	-	-	-	-	-	1	7	11	1833	2200
50 - 54	5	3	1	-	-	-	-	-	-	-	-	-	-	9	5	556	1250
55 - 59	1	1	2	1	-	-	-	-	-	-	-	-	3	8	8	1600	2000
60+	3	3	-	1	1	-	-	-	-	-	-	-	7	15	10	1250	2000
nezjištěno	-	-	-	-	-	-	-	-	-	-	-	-	1	1	-	X	X
celkem	336	62	20	6	3	-	-	1	-	-	-	-	199	627	139	325	1511
Vdané ženy celkem podle počtu narozených dětí																	
- 19	-	3	-	-	-	-	-	-	-	-	-	-	-	3	3	1000	1000
20 - 24	5	25	11	3	-	-	-	-	-	-	-	-	1	45	56	1273	1436
25 - 29	15	80	87	6	2	1	-	-	-	-	-	-	9	200	285	1492	1619
30 - 34	5	45	100	22	4	3	-	-	-	-	-	-	2	181	342	1911	1966
35 - 39	2	18	133	31	3	3	1	1	-	-	-	-	5	197	417	2172	2195
40 - 44	2	22	104	36	8	-	1	-	-	-	-	-	2	175	376	2173	2199
45 - 49	5	29	132	53	9	1	-	-	-	-	-	-	5	234	493	2153	2201
50 - 54	-	17	147	65	10	-	-	-	-	-	-	-	5	244	546	2285	2285
55 - 59	2	23	88	29	4	1	-	1	-	-	-	-	2	150	314	2122	2151
60+	9	36	106	61	16	4	2	1	-	1	-	-	8	244	543	2301	2392
nezjištěno	-	-	-	-	-	-	-	-	-	-	-	-	-	-	-	X	X
celkem	45	298	908	306	56	13	4	3	-	1	-	-	39	1673	3375	2065	2124
Ženy v prvním manželství (vč. nejz. poř.) podle počtu narozených dětí z nynějšího manželství																	
- 19	B	B	B	B	B	B	B	B	B	B	B	B	B	B	B	B	B
20 - 24	B	B	B	B	B	B	B	B	B	B	B	B	B	B	B	B	B
25 - 29	B	B	B	B	B	B	B	B	B	B	B	B	B	B	B	B	B
30 - 34	B	B	B	B	B	B	B	B	B	B	B	B	B	B	B	B	B
35 - 39	B	B	B	B	B	B	B	B	B	B	B	B	B	B	B	B	B
40 - 44	B	B	B	B	B	B	B	B	B	B	B	B	B	B	B	B	B
45 - 49	B	B	B	B	B	B	B	B	B	B	B	B	B	B	B	B	B
50 - 54	B	B	B	B	B	B	B	B	B	B	B	B	B	B	B	B	B
55 - 59	B	B	B	B	B	B	B	B	B	B	B	B	B	B	B	B	B
60+	B	B	B	B	B	B	B	B	B	B	B	B	B	B	B	B	B
nezjištěno	B	B	B	B	B	B	B	B	B	B	B	B	B	B	B	B	B
celkem	B	B	B	B	B	B	B	B	B	B	B	B	B	B	B	B	B

Tab. č. 168 Ženy podle počtu narozených dětí a podle rodinného stavu, pořadí manželství a věku ženy

Frýdlant

Rodinný stav, pořadí manželství, věk ženy	Ženy s počtem narozených dětí													Počet narozených dětí			
	0	1	2	3	4	5	6	7	8	9	10+	nejz.	celkem	úhrnem	na 1000 žen		
															celkem	s dětmi	
Opětovně vdané ženy																	
podle počtu narozených dětí																	
z nynějšího manželství																	
- 19	B	B	B	B	B	B	B	B	B	B	B	B	B	B	B	B	B
20 - 24	B	B	B	B	B	B	B	B	B	B	B	B	B	B	B	B	B
25 - 29	B	B	B	B	B	B	B	B	B	B	B	B	B	B	B	B	B
30 - 34	B	B	B	B	B	B	B	B	B	B	B	B	B	B	B	B	B
35 - 39	B	B	B	B	B	B	B	B	B	B	B	B	B	B	B	B	B
40 - 44	B	B	B	B	B	B	B	B	B	B	B	B	B	B	B	B	B
45 - 49	B	B	B	B	B	B	B	B	B	B	B	B	B	B	B	B	B
50 - 54	B	B	B	B	B	B	B	B	B	B	B	B	B	B	B	B	B
55 - 59	B	B	B	B	B	B	B	B	B	B	B	B	B	B	B	B	B
60+	B	B	B	B	B	B	B	B	B	B	B	B	B	B	B	B	B
nezjištěno	B	B	B	B	B	B	B	B	B	B	B	B	B	B	B	B	B
celkem	B	B	B	B	B	B	B	B	B	B	B	B	B	B	B	B	B
Vdané ženy celkem podle počtu																	
narozených dětí z nynějšího																	
manželství																	
- 19	B	B	B	B	B	B	B	B	B	B	B	B	B	B	B	B	B
20 - 24	B	B	B	B	B	B	B	B	B	B	B	B	B	B	B	B	B
25 - 29	B	B	B	B	B	B	B	B	B	B	B	B	B	B	B	B	B
30 - 34	B	B	B	B	B	B	B	B	B	B	B	B	B	B	B	B	B
35 - 39	B	B	B	B	B	B	B	B	B	B	B	B	B	B	B	B	B
40 - 44	B	B	B	B	B	B	B	B	B	B	B	B	B	B	B	B	B
45 - 49	B	B	B	B	B	B	B	B	B	B	B	B	B	B	B	B	B
50 - 54	B	B	B	B	B	B	B	B	B	B	B	B	B	B	B	B	B
55 - 59	B	B	B	B	B	B	B	B	B	B	B	B	B	B	B	B	B
60+	B	B	B	B	B	B	B	B	B	B	B	B	B	B	B	B	B
nezjištěno	B	B	B	B	B	B	B	B	B	B	B	B	B	B	B	B	B
celkem	B	B	B	B	B	B	B	B	B	B	B	B	B	B	B	B	B
Rozvedené, ovdovělé a ženy																	
s nezj. rod. st. podle počtu																	
narozených dětí																	
- 19	1	-	-	-	-	-	-	-	-	-	-	-	-	1	-	-	X
20 - 24	4	5	-	1	-	-	-	-	-	-	-	-	2	12	8	800	1333
25 - 29	1	8	13	-	-	-	-	-	-	-	-	-	1	23	34	1545	1619
30 - 34	1	22	22	3	-	-	-	-	-	-	-	-	2	50	75	1563	1596
35 - 39	-	12	23	7	2	-	-	-	-	-	-	-	1	45	87	1977	1977
40 - 44	-	9	36	14	2	1	-	-	-	-	-	-	1	63	136	2194	2194
45 - 49	1	10	41	14	4	1	-	-	-	-	-	-	2	73	155	2183	2214
50 - 54	2	10	38	17	2	1	-	-	-	-	-	-	2	72	150	2143	2206
55 - 59	1	8	32	13	3	1	-	-	-	-	-	-	4	62	128	2207	2246
60+	20	63	177	93	38	18	8	4	2	-	1	18	442	1040	2453	2574	
nezjištěno	-	-	-	-	-	-	-	-	-	-	-	-	-	-	-	X	X
celkem	31	147	382	162	51	22	8	4	2	-	1	33	843	1813	2238	2327	

1. Věk 15 - 24

Tab. č. 169 Vdané ženy podle pořadí manželství, postavení
v zaměstnání u ekonomicky aktivních, podle délky trvání manželství,
počtu narozených dětí z nynějšího manželství a podle věku ženy

Frýdlant

Délka trvání manželství, počet narozených dětí z nynějšího manželství	Ženy v prvním manželství				Ženy v opětovném manželství				Vdané ženy celkem				
	celkem	z toho postavení v zaměstnání u ek. aktiv.			celkem	z toho postavení v zaměstnání u ek. aktiv.			celkem	z toho postavení v zaměstnání u ek. aktiv.			
		zaměstnava- telky	zaměstnan- kyně	samostatně činné		zaměstnava- telky	zaměstnan- kyně	samostatně činné		zaměstnava- telky	zaměstnan- kyně	samostatně činné	
Délka trvání manželství 0 - 4 roky													
0	B	B	B	B	B	B	B	B	B	B	B	B	B
1	B	B	B	B	B	B	B	B	B	B	B	B	B
2	B	B	B	B	B	B	B	B	B	B	B	B	B
3	B	B	B	B	B	B	B	B	B	B	B	B	B
4+	B	B	B	B	B	B	B	B	B	B	B	B	B
nezjištěno	B	B	B	B	B	B	B	B	B	B	B	B	B
celkem	B	B	B	B	B	B	B	B	B	B	B	B	B
prům. počet dětí	B	B	B	B	B	B	B	B	B	B	B	B	B
Délka trvání manželství 5 - 9 let													
0	B	B	B	B	B	B	B	B	B	B	B	B	B
1	B	B	B	B	B	B	B	B	B	B	B	B	B
2	B	B	B	B	B	B	B	B	B	B	B	B	B
3	B	B	B	B	B	B	B	B	B	B	B	B	B
4+	B	B	B	B	B	B	B	B	B	B	B	B	B
nezjištěno	B	B	B	B	B	B	B	B	B	B	B	B	B
celkem	B	B	B	B	B	B	B	B	B	B	B	B	B
prům. počet dětí	B	B	B	B	B	B	B	B	B	B	B	B	B
Délka trvání manželství 10+ let													
0	B	B	B	B	B	B	B	B	B	B	B	B	B
1	B	B	B	B	B	B	B	B	B	B	B	B	B
2	B	B	B	B	B	B	B	B	B	B	B	B	B
3	B	B	B	B	B	B	B	B	B	B	B	B	B
4+	B	B	B	B	B	B	B	B	B	B	B	B	B
nezjištěno	B	B	B	B	B	B	B	B	B	B	B	B	B
celkem	B	B	B	B	B	B	B	B	B	B	B	B	B
prům. počet dětí	B	B	B	B	B	B	B	B	B	B	B	B	B
Délka trvání manželství nezjištěna													
0	B	B	B	B	B	B	B	B	B	B	B	B	B
1	B	B	B	B	B	B	B	B	B	B	B	B	B
2	B	B	B	B	B	B	B	B	B	B	B	B	B
3	B	B	B	B	B	B	B	B	B	B	B	B	B
4+	B	B	B	B	B	B	B	B	B	B	B	B	B
nezjištěno	B	B	B	B	B	B	B	B	B	B	B	B	B
celkem	B	B	B	B	B	B	B	B	B	B	B	B	B
prům. počet dětí	B	B	B	B	B	B	B	B	B	B	B	B	B
Délka trvání manželství celkem													
0	B	B	B	B	B	B	B	B	B	B	B	B	B
1	B	B	B	B	B	B	B	B	B	B	B	B	B
2	B	B	B	B	B	B	B	B	B	B	B	B	B
3	B	B	B	B	B	B	B	B	B	B	B	B	B
4+	B	B	B	B	B	B	B	B	B	B	B	B	B
nezjištěno	B	B	B	B	B	B	B	B	B	B	B	B	B
celkem	B	B	B	B	B	B	B	B	B	B	B	B	B
prům. počet dětí	B	B	B	B	B	B	B	B	B	B	B	B	B

2. Věk 25 - 29

Tab. č. 169 Vdané ženy podle pořadí manželství, postavení
v zaměstnání u ekonomicky aktivních, podle délky trvání manželství,
počtu narozených dětí z nynějšího manželství a podle věku ženy

Frýdlant

Délka trvání manželství, počet narozených dětí z nynějšího manželství	Ženy v prvním manželství				Ženy v opětovném manželství				Vdané ženy celkem				
	celkem	z toho postavení v zaměstnání u ek. aktiv.			celkem	z toho postavení v zaměstnání u ek. aktiv.			celkem	z toho postavení v zaměstnání u ek. aktiv.			
		zaměstnava- telky	zaměstnan- kyně	samostatně činné		zaměstnava- telky	zaměstnan- kyně	samostatně činné		zaměstnava- telky	zaměstnan- kyně	samostatně činné	
Délka trvání manželství 0 - 4 roky													
0	B	B	B	B	B	B	B	B	B	B	B	B	B
1	B	B	B	B	B	B	B	B	B	B	B	B	B
2	B	B	B	B	B	B	B	B	B	B	B	B	B
3	B	B	B	B	B	B	B	B	B	B	B	B	B
4+	B	B	B	B	B	B	B	B	B	B	B	B	B
nezjištěno	B	B	B	B	B	B	B	B	B	B	B	B	B
celkem	B	B	B	B	B	B	B	B	B	B	B	B	B
prům. počet dětí	B	B	B	B	B	B	B	B	B	B	B	B	B
Délka trvání manželství 5 - 9 let													
0	B	B	B	B	B	B	B	B	B	B	B	B	B
1	B	B	B	B	B	B	B	B	B	B	B	B	B
2	B	B	B	B	B	B	B	B	B	B	B	B	B
3	B	B	B	B	B	B	B	B	B	B	B	B	B
4+	B	B	B	B	B	B	B	B	B	B	B	B	B
nezjištěno	B	B	B	B	B	B	B	B	B	B	B	B	B
celkem	B	B	B	B	B	B	B	B	B	B	B	B	B
prům. počet dětí	B	B	B	B	B	B	B	B	B	B	B	B	B
Délka trvání manželství 10+ let													
0	B	B	B	B	B	B	B	B	B	B	B	B	B
1	B	B	B	B	B	B	B	B	B	B	B	B	B
2	B	B	B	B	B	B	B	B	B	B	B	B	B
3	B	B	B	B	B	B	B	B	B	B	B	B	B
4+	B	B	B	B	B	B	B	B	B	B	B	B	B
nezjištěno	B	B	B	B	B	B	B	B	B	B	B	B	B
celkem	B	B	B	B	B	B	B	B	B	B	B	B	B
prům. počet dětí	B	B	B	B	B	B	B	B	B	B	B	B	B
Délka trvání manželství nezjištěna													
0	B	B	B	B	B	B	B	B	B	B	B	B	B
1	B	B	B	B	B	B	B	B	B	B	B	B	B
2	B	B	B	B	B	B	B	B	B	B	B	B	B
3	B	B	B	B	B	B	B	B	B	B	B	B	B
4+	B	B	B	B	B	B	B	B	B	B	B	B	B
nezjištěno	B	B	B	B	B	B	B	B	B	B	B	B	B
celkem	B	B	B	B	B	B	B	B	B	B	B	B	B
prům. počet dětí	B	B	B	B	B	B	B	B	B	B	B	B	B
Délka trvání manželství celkem													
0	B	B	B	B	B	B	B	B	B	B	B	B	B
1	B	B	B	B	B	B	B	B	B	B	B	B	B
2	B	B	B	B	B	B	B	B	B	B	B	B	B
3	B	B	B	B	B	B	B	B	B	B	B	B	B
4+	B	B	B	B	B	B	B	B	B	B	B	B	B
nezjištěno	B	B	B	B	B	B	B	B	B	B	B	B	B
celkem	B	B	B	B	B	B	B	B	B	B	B	B	B
prům. počet dětí	B	B	B	B	B	B	B	B	B	B	B	B	B

3. Věk 30 - 34

Tab. č. 169 Vdané ženy podle pořadí manželství, postavení
v zaměstnání u ekonomicky aktivních, podle délky trvání manželství,
počtu narozených dětí z nynějšího manželství a podle věku ženy

Frýdlant

Délka trvání manželství, počet narozených dětí z nynějšího manželství	Ženy v prvním manželství				Ženy v opětovném manželství				Vdané ženy celkem				
	celkem	z toho postavení v zaměstnání u ek. aktiv.			celkem	z toho postavení v zaměstnání u ek. aktiv.			celkem	z toho postavení v zaměstnání u ek. aktiv.			
		zaměstnava- telky	zaměstnan- kyně	samostatně činné		zaměstnava- telky	zaměstnan- kyně	samostatně činné		zaměstnava- telky	zaměstnan- kyně	samostatně činné	
Délka trvání manželství 0 - 4 roky													
0	B	B	B	B	B	B	B	B	B	B	B	B	B
1	B	B	B	B	B	B	B	B	B	B	B	B	B
2	B	B	B	B	B	B	B	B	B	B	B	B	B
3	B	B	B	B	B	B	B	B	B	B	B	B	B
4+	B	B	B	B	B	B	B	B	B	B	B	B	B
nezjištěno	B	B	B	B	B	B	B	B	B	B	B	B	B
celkem	B	B	B	B	B	B	B	B	B	B	B	B	B
prům. počet dětí	B	B	B	B	B	B	B	B	B	B	B	B	B
Délka trvání manželství 5 - 9 let													
0	B	B	B	B	B	B	B	B	B	B	B	B	B
1	B	B	B	B	B	B	B	B	B	B	B	B	B
2	B	B	B	B	B	B	B	B	B	B	B	B	B
3	B	B	B	B	B	B	B	B	B	B	B	B	B
4+	B	B	B	B	B	B	B	B	B	B	B	B	B
nezjištěno	B	B	B	B	B	B	B	B	B	B	B	B	B
celkem	B	B	B	B	B	B	B	B	B	B	B	B	B
prům. počet dětí	B	B	B	B	B	B	B	B	B	B	B	B	B
Délka trvání manželství 10+ let													
0	B	B	B	B	B	B	B	B	B	B	B	B	B
1	B	B	B	B	B	B	B	B	B	B	B	B	B
2	B	B	B	B	B	B	B	B	B	B	B	B	B
3	B	B	B	B	B	B	B	B	B	B	B	B	B
4+	B	B	B	B	B	B	B	B	B	B	B	B	B
nezjištěno	B	B	B	B	B	B	B	B	B	B	B	B	B
celkem	B	B	B	B	B	B	B	B	B	B	B	B	B
prům. počet dětí	B	B	B	B	B	B	B	B	B	B	B	B	B
Délka trvání manželství nezjištěna													
0	B	B	B	B	B	B	B	B	B	B	B	B	B
1	B	B	B	B	B	B	B	B	B	B	B	B	B
2	B	B	B	B	B	B	B	B	B	B	B	B	B
3	B	B	B	B	B	B	B	B	B	B	B	B	B
4+	B	B	B	B	B	B	B	B	B	B	B	B	B
nezjištěno	B	B	B	B	B	B	B	B	B	B	B	B	B
celkem	B	B	B	B	B	B	B	B	B	B	B	B	B
prům. počet dětí	B	B	B	B	B	B	B	B	B	B	B	B	B
Délka trvání manželství celkem													
0	B	B	B	B	B	B	B	B	B	B	B	B	B
1	B	B	B	B	B	B	B	B	B	B	B	B	B
2	B	B	B	B	B	B	B	B	B	B	B	B	B
3	B	B	B	B	B	B	B	B	B	B	B	B	B
4+	B	B	B	B	B	B	B	B	B	B	B	B	B
nezjištěno	B	B	B	B	B	B	B	B	B	B	B	B	B
celkem	B	B	B	B	B	B	B	B	B	B	B	B	B
prům. počet dětí	B	B	B	B	B	B	B	B	B	B	B	B	B

4. Věk 35+

Tab. č. 169 Vdané ženy podle pořadí manželství, postavení
v zaměstnání u ekonomicky aktivních, podle délky trvání manželství,
počtu narozených dětí z nynějšího manželství a podle věku ženy

Frýdlant

Délka trvání manželství, počet narozených dětí z nynějšího manželství	Ženy v prvním manželství				Ženy v opětovném manželství				Vdané ženy celkem				
	celkem	z toho postavení v zaměstnání u ek. aktiv.			celkem	z toho postavení v zaměstnání u ek. aktiv.			celkem	z toho postavení v zaměstnání u ek. aktiv.			
		zaměstnava- telky	zaměstnan- kyně	samostatně činné		zaměstnava- telky	zaměstnan- kyně	samostatně činné		zaměstnava- telky	zaměstnan- kyně	samostatně činné	
Délka trvání manželství 0 - 4 roky													
0	B	B	B	B	B	B	B	B	B	B	B	B	B
1	B	B	B	B	B	B	B	B	B	B	B	B	B
2	B	B	B	B	B	B	B	B	B	B	B	B	B
3	B	B	B	B	B	B	B	B	B	B	B	B	B
4+	B	B	B	B	B	B	B	B	B	B	B	B	B
nezjištěno	B	B	B	B	B	B	B	B	B	B	B	B	B
celkem	B	B	B	B	B	B	B	B	B	B	B	B	B
prům. počet dětí	B	B	B	B	B	B	B	B	B	B	B	B	B
Délka trvání manželství 5 - 9 let													
0	B	B	B	B	B	B	B	B	B	B	B	B	B
1	B	B	B	B	B	B	B	B	B	B	B	B	B
2	B	B	B	B	B	B	B	B	B	B	B	B	B
3	B	B	B	B	B	B	B	B	B	B	B	B	B
4+	B	B	B	B	B	B	B	B	B	B	B	B	B
nezjištěno	B	B	B	B	B	B	B	B	B	B	B	B	B
celkem	B	B	B	B	B	B	B	B	B	B	B	B	B
prům. počet dětí	B	B	B	B	B	B	B	B	B	B	B	B	B
Délka trvání manželství 10+ let													
0	B	B	B	B	B	B	B	B	B	B	B	B	B
1	B	B	B	B	B	B	B	B	B	B	B	B	B
2	B	B	B	B	B	B	B	B	B	B	B	B	B
3	B	B	B	B	B	B	B	B	B	B	B	B	B
4+	B	B	B	B	B	B	B	B	B	B	B	B	B
nezjištěno	B	B	B	B	B	B	B	B	B	B	B	B	B
celkem	B	B	B	B	B	B	B	B	B	B	B	B	B
prům. počet dětí	B	B	B	B	B	B	B	B	B	B	B	B	B
Délka trvání manželství nezjištěna													
0	B	B	B	B	B	B	B	B	B	B	B	B	B
1	B	B	B	B	B	B	B	B	B	B	B	B	B
2	B	B	B	B	B	B	B	B	B	B	B	B	B
3	B	B	B	B	B	B	B	B	B	B	B	B	B
4+	B	B	B	B	B	B	B	B	B	B	B	B	B
nezjištěno	B	B	B	B	B	B	B	B	B	B	B	B	B
celkem	B	B	B	B	B	B	B	B	B	B	B	B	B
prům. počet dětí	B	B	B	B	B	B	B	B	B	B	B	B	B
Délka trvání manželství celkem													
0	B	B	B	B	B	B	B	B	B	B	B	B	B
1	B	B	B	B	B	B	B	B	B	B	B	B	B
2	B	B	B	B	B	B	B	B	B	B	B	B	B
3	B	B	B	B	B	B	B	B	B	B	B	B	B
4+	B	B	B	B	B	B	B	B	B	B	B	B	B
nezjištěno	B	B	B	B	B	B	B	B	B	B	B	B	B
celkem	B	B	B	B	B	B	B	B	B	B	B	B	B
prům. počet dětí	B	B	B	B	B	B	B	B	B	B	B	B	B

5. Nejistěný věk

Tab. č. 169 Vdané ženy podle pořadí manželství, postavení
v zaměstnání u ekonomicky aktivních, podle délky trvání manželství,
počtu narozených dětí z nynějšího manželství a podle věku ženy

Frýdlant

Délka trvání manželství, počet narozených dětí z nynějšího manželství	Ženy v prvním manželství				Ženy v opětovném manželství				Vdané ženy celkem				
	celkem	z toho postavení v zaměstnání u ek. aktiv.			celkem	z toho postavení v zaměstnání u ek. aktiv.			celkem	z toho postavení v zaměstnání u ek. aktiv.			
		zaměstnava- telky	zaměstnan- kyně	samostatně činné		zaměstnava- telky	zaměstnan- kyně	samostatně činné		zaměstnava- telky	zaměstnan- kyně	samostatně činné	
Délka trvání manželství 0 - 4 roky													
0	B	B	B	B	B	B	B	B	B	B	B	B	B
1	B	B	B	B	B	B	B	B	B	B	B	B	B
2	B	B	B	B	B	B	B	B	B	B	B	B	B
3	B	B	B	B	B	B	B	B	B	B	B	B	B
4+	B	B	B	B	B	B	B	B	B	B	B	B	B
nezjištěno	B	B	B	B	B	B	B	B	B	B	B	B	B
celkem	B	B	B	B	B	B	B	B	B	B	B	B	B
prům. počet dětí	B	B	B	B	B	B	B	B	B	B	B	B	B
Délka trvání manželství 5 - 9 let													
0	B	B	B	B	B	B	B	B	B	B	B	B	B
1	B	B	B	B	B	B	B	B	B	B	B	B	B
2	B	B	B	B	B	B	B	B	B	B	B	B	B
3	B	B	B	B	B	B	B	B	B	B	B	B	B
4+	B	B	B	B	B	B	B	B	B	B	B	B	B
nezjištěno	B	B	B	B	B	B	B	B	B	B	B	B	B
celkem	B	B	B	B	B	B	B	B	B	B	B	B	B
prům. počet dětí	B	B	B	B	B	B	B	B	B	B	B	B	B
Délka trvání manželství 10+ let													
0	B	B	B	B	B	B	B	B	B	B	B	B	B
1	B	B	B	B	B	B	B	B	B	B	B	B	B
2	B	B	B	B	B	B	B	B	B	B	B	B	B
3	B	B	B	B	B	B	B	B	B	B	B	B	B
4+	B	B	B	B	B	B	B	B	B	B	B	B	B
nezjištěno	B	B	B	B	B	B	B	B	B	B	B	B	B
celkem	B	B	B	B	B	B	B	B	B	B	B	B	B
prům. počet dětí	B	B	B	B	B	B	B	B	B	B	B	B	B
Délka trvání manželství nezjištěna													
0	B	B	B	B	B	B	B	B	B	B	B	B	B
1	B	B	B	B	B	B	B	B	B	B	B	B	B
2	B	B	B	B	B	B	B	B	B	B	B	B	B
3	B	B	B	B	B	B	B	B	B	B	B	B	B
4+	B	B	B	B	B	B	B	B	B	B	B	B	B
nezjištěno	B	B	B	B	B	B	B	B	B	B	B	B	B
celkem	B	B	B	B	B	B	B	B	B	B	B	B	B
prům. počet dětí	B	B	B	B	B	B	B	B	B	B	B	B	B
Délka trvání manželství celkem													
0	B	B	B	B	B	B	B	B	B	B	B	B	B
1	B	B	B	B	B	B	B	B	B	B	B	B	B
2	B	B	B	B	B	B	B	B	B	B	B	B	B
3	B	B	B	B	B	B	B	B	B	B	B	B	B
4+	B	B	B	B	B	B	B	B	B	B	B	B	B
nezjištěno	B	B	B	B	B	B	B	B	B	B	B	B	B
celkem	B	B	B	B	B	B	B	B	B	B	B	B	B
prům. počet dětí	B	B	B	B	B	B	B	B	B	B	B	B	B

6. Věk úhrnem

Tab. č. 169 Vdané ženy podle pořadí manželství, postavení
v zaměstnání u ekonomicky aktivních, podle délky trvání manželství,
počtu narozených dětí z nynějšího manželství a podle věku ženy

Frýdlant

Délka trvání manželství, počet narozených dětí z nynějšího manželství	Ženy v prvním manželství				Ženy v opětovném manželství				Vdané ženy celkem				
	celkem	z toho postavení v zaměstnání u ek. aktiv.			celkem	z toho postavení v zaměstnání u ek. aktiv.			celkem	z toho postavení v zaměstnání u ek. aktiv.			
		zaměstnava- telky	zaměstnan- kyně	samostatně činné		zaměstnava- telky	zaměstnan- kyně	samostatně činné		zaměstnava- telky	zaměstnan- kyně	samostatně činné	
Délka trvání manželství 0 - 4 roky													
0	B	B	B	B	B	B	B	B	B	B	B	B	B
1	B	B	B	B	B	B	B	B	B	B	B	B	B
2	B	B	B	B	B	B	B	B	B	B	B	B	B
3	B	B	B	B	B	B	B	B	B	B	B	B	B
4+	B	B	B	B	B	B	B	B	B	B	B	B	B
nezjištěno	B	B	B	B	B	B	B	B	B	B	B	B	B
celkem	B	B	B	B	B	B	B	B	B	B	B	B	B
prům. počet dětí	B	B	B	B	B	B	B	B	B	B	B	B	B
Délka trvání manželství 5 - 9 let													
0	B	B	B	B	B	B	B	B	B	B	B	B	B
1	B	B	B	B	B	B	B	B	B	B	B	B	B
2	B	B	B	B	B	B	B	B	B	B	B	B	B
3	B	B	B	B	B	B	B	B	B	B	B	B	B
4+	B	B	B	B	B	B	B	B	B	B	B	B	B
nezjištěno	B	B	B	B	B	B	B	B	B	B	B	B	B
celkem	B	B	B	B	B	B	B	B	B	B	B	B	B
prům. počet dětí	B	B	B	B	B	B	B	B	B	B	B	B	B
Délka trvání manželství 10+ let													
0	B	B	B	B	B	B	B	B	B	B	B	B	B
1	B	B	B	B	B	B	B	B	B	B	B	B	B
2	B	B	B	B	B	B	B	B	B	B	B	B	B
3	B	B	B	B	B	B	B	B	B	B	B	B	B
4+	B	B	B	B	B	B	B	B	B	B	B	B	B
nezjištěno	B	B	B	B	B	B	B	B	B	B	B	B	B
celkem	B	B	B	B	B	B	B	B	B	B	B	B	B
prům. počet dětí	B	B	B	B	B	B	B	B	B	B	B	B	B
Délka trvání manželství nezjištěna													
0	B	B	B	B	B	B	B	B	B	B	B	B	B
1	B	B	B	B	B	B	B	B	B	B	B	B	B
2	B	B	B	B	B	B	B	B	B	B	B	B	B
3	B	B	B	B	B	B	B	B	B	B	B	B	B
4+	B	B	B	B	B	B	B	B	B	B	B	B	B
nezjištěno	B	B	B	B	B	B	B	B	B	B	B	B	B
celkem	B	B	B	B	B	B	B	B	B	B	B	B	B
prům. počet dětí	B	B	B	B	B	B	B	B	B	B	B	B	B
Délka trvání manželství celkem													
0	B	B	B	B	B	B	B	B	B	B	B	B	B
1	B	B	B	B	B	B	B	B	B	B	B	B	B
2	B	B	B	B	B	B	B	B	B	B	B	B	B
3	B	B	B	B	B	B	B	B	B	B	B	B	B
4+	B	B	B	B	B	B	B	B	B	B	B	B	B
nezjištěno	B	B	B	B	B	B	B	B	B	B	B	B	B
celkem	B	B	B	B	B	B	B	B	B	B	B	B	B
prům. počet dětí	B	B	B	B	B	B	B	B	B	B	B	B	B

1. Věk 15 - 24

Tab. č. 170 Vdané ženy podle pořadí manželství, ekonomické aktivity, postavení v zaměstnání, podle délky trvání manželství, počtu všech narozených dětí a podle věku ženy

Frýdlant

Délka trvání manželství, počet všech narozených dětí	Ženy v prvním manželství					Ženy v opětovném manželství					Vdané ženy celkem				
	celkem	z toho ekonomicky aktivní				celkem	z toho ekonomicky aktivní				celkem	z toho ekonomicky aktivní			
		zaměstnané celkem	z toho		nezaměstnané		zaměstnané celkem	z toho		nezaměstnané		zaměstnané celkem	z toho		nezaměstnané
			zaměstnaná	samostatně činné				zaměstnaná	samostatně činné				zaměstnaná	samostatně činné	
Délka trvání manželství 0 - 4 roky															
0	5	3	3	-	1	-	-	-	-	-	5	3	3	-	1
1	26	12	7	2	1	-	-	-	-	-	26	12	7	2	1
2	8	4	3	-	-	-	-	-	-	-	8	4	3	-	-
3	1	1	-	-	-	-	-	-	-	-	1	1	-	-	-
4+	-	-	-	-	-	-	-	-	-	-	-	-	-	-	-
nezjištěno	1	1	1	-	-	-	-	-	-	-	1	1	1	-	-
celkem	41	21	14	2	2	-	-	-	-	-	41	21	14	2	2
prům. počet dětí	1,13	1,15	1,00	1,00	0,50	X	X	X	X	X	1,13	1,15	1,00	1,00	0,50
Délka trvání manželství 5 - 9 let															
0	-	-	-	-	-	-	-	-	-	-	-	-	-	-	-
1	2	2	2	-	-	-	-	-	-	-	2	2	2	-	-
2	3	2	1	-	1	-	-	-	-	-	3	2	1	-	1
3	2	1	-	-	-	-	-	-	-	-	2	1	-	-	-
4+	-	-	-	-	-	-	-	-	-	-	-	-	-	-	-
nezjištěno	-	-	-	-	-	-	-	-	-	-	-	-	-	-	-
celkem	7	5	3	-	1	-	-	-	-	-	7	5	3	-	1
prům. počet dětí	2,00	1,80	1,33	X	2,00	X	X	X	X	X	2,00	1,80	1,33	X	2,00
Délka trvání manželství 10+ let															
0	-	-	-	-	-	-	-	-	-	-	-	-	-	-	-
1	-	-	-	-	-	-	-	-	-	-	-	-	-	-	-
2	-	-	-	-	-	-	-	-	-	-	-	-	-	-	-
3	-	-	-	-	-	-	-	-	-	-	-	-	-	-	-
4+	-	-	-	-	-	-	-	-	-	-	-	-	-	-	-
nezjištěno	-	-	-	-	-	-	-	-	-	-	-	-	-	-	-
celkem	-	-	-	-	-	-	-	-	-	-	-	-	-	-	-
prům. počet dětí	X	X	X	X	X	X	X	X	X	X	X	X	X	X	X
Délka trvání manželství nezjištěna															
0	-	-	-	-	-	-	-	-	-	-	-	-	-	-	-
1	-	-	-	-	-	-	-	-	-	-	-	-	-	-	-
2	-	-	-	-	-	-	-	-	-	-	-	-	-	-	-
3	-	-	-	-	-	-	-	-	-	-	-	-	-	-	-
4+	-	-	-	-	-	-	-	-	-	-	-	-	-	-	-
nezjištěno	-	-	-	-	-	-	-	-	-	-	-	-	-	-	-
celkem	-	-	-	-	-	-	-	-	-	-	-	-	-	-	-
prům. počet dětí	X	X	X	X	X	X	X	X	X	X	X	X	X	X	X
Délka trvání manželství celkem															
0	5	3	3	-	1	-	-	-	-	-	5	3	3	-	1
1	28	14	9	2	1	-	-	-	-	-	28	14	9	2	1
2	11	6	4	-	1	-	-	-	-	-	11	6	4	-	1
3	3	2	-	-	-	-	-	-	-	-	3	2	-	-	-
4+	-	-	-	-	-	-	-	-	-	-	-	-	-	-	-
nezjištěno	1	1	1	-	-	-	-	-	-	-	1	1	1	-	-
celkem	48	26	17	2	3	-	-	-	-	-	48	26	17	2	3
prům. počet dětí	1,26	1,28	1,06	1,00	1,00	X	X	X	X	X	1,26	1,28	1,06	1,00	1,00

2. Věk 25 - 29

Tab. č. 170 Vdané ženy podle pořadí manželství, ekonomické aktivity, postavení v zaměstnání, podle délky trvání manželství, počtu všech narozených dětí a podle věku ženy

Frýdlant

Délka trvání manželství, počet všech narozených dětí	Ženy v prvním manželství					Ženy v opětovném manželství					Vdané ženy celkem				
	celkem	z toho ekonomicky aktivní				celkem	z toho ekonomicky aktivní				celkem	z toho ekonomicky aktivní			
		zaměstnané celkem	z toho		nezaměstnané		zaměstnané celkem	z toho		nezaměstnané		zaměstnané celkem	z toho		nezaměstnané
			zaměstnané	samostatně činné				zaměstnané	samostatně činné				zaměstnané	samostatně činné	
Délka trvání manželství 0 - 4 roky															
0	10	9	7	-	1	3	3	3	-	-	13	12	10	-	1
1	43	20	19	-	3	-	-	-	-	-	43	20	19	-	3
2	17	10	8	-	-	3	1	1	-	-	20	11	9	-	-
3	2	1	1	-	1	-	-	-	-	-	2	1	1	-	1
4+	-	-	-	-	-	1	-	-	-	-	1	-	-	-	-
nezjištěno	8	6	5	-	1	-	-	-	-	-	8	6	5	-	1
celkem	80	46	40	-	6	7	4	4	-	-	87	50	44	-	6
prům. počet dětí	1,15	1,08	1,09	X	1,20	1,43	0,50	0,50	X	X	1,18	1,02	1,03	X	1,20
Délka trvání manželství 5 - 9 let															
0	-	-	-	-	-	-	-	-	-	-	-	-	-	-	-
1	34	27	22	2	3	-	-	-	-	-	34	27	22	2	3
2	51	40	27	2	2	2	1	1	-	1	53	41	28	2	3
3	3	-	-	-	-	-	-	-	-	-	3	-	-	-	-
4+	1	-	-	-	-	-	-	-	-	-	1	-	-	-	-
nezjištěno	-	-	-	-	-	-	-	-	-	-	-	-	-	-	-
celkem	89	67	49	4	5	2	1	1	-	1	91	68	50	4	6
prům. počet dětí	1,67	1,60	1,55	1,50	1,40	2,00	2,00	2,00	X	2,00	1,68	1,60	1,56	1,50	1,50
Délka trvání manželství 10+ let															
0	1	1	1	-	-	-	-	-	-	-	1	1	1	-	-
1	3	3	3	-	-	-	-	-	-	-	3	3	3	-	-
2	13	10	5	2	3	-	-	-	-	-	13	10	5	2	3
3	1	-	-	-	-	-	-	-	-	-	1	-	-	-	-
4+	-	-	-	-	-	-	-	-	-	-	-	-	-	-	-
nezjištěno	-	-	-	-	-	-	-	-	-	-	-	-	-	-	-
celkem	18	14	9	2	3	-	-	-	-	-	18	14	9	2	3
prům. počet dětí	1,78	1,64	1,44	2,00	2,00	X	X	X	X	X	1,78	1,64	1,44	2,00	2,00
Délka trvání manželství nezjištěna															
0	1	-	-	-	1	-	-	-	-	-	1	-	-	-	1
1	-	-	-	-	-	-	-	-	-	-	-	-	-	-	-
2	1	1	1	-	-	-	-	-	-	-	1	1	1	-	-
3	-	-	-	-	-	-	-	-	-	-	-	-	-	-	-
4+	1	1	-	-	-	-	-	-	-	-	1	1	-	-	-
nezjištěno	1	-	-	-	-	-	-	-	-	-	1	-	-	-	-
celkem	4	2	1	-	1	-	-	-	-	-	4	2	1	-	1
prům. počet dětí	2,33	3,50	2,00	X	-	X	X	X	X	X	2,33	3,50	2,00	X	-
Délka trvání manželství celkem															
0	12	10	8	-	2	3	3	3	-	-	15	13	11	-	2
1	80	50	44	2	6	-	-	-	-	-	80	50	44	2	6
2	82	61	41	4	5	5	2	2	-	1	87	63	43	4	6
3	6	1	1	-	1	-	-	-	-	-	6	1	1	-	1
4+	2	1	-	-	-	1	-	-	-	-	3	1	-	-	-
nezjištěno	9	6	5	-	1	-	-	-	-	-	9	6	5	-	1
celkem	191	129	99	6	15	9	5	5	-	1	200	134	104	6	16
prům. počet dětí	1,49	1,46	1,37	1,67	1,36	1,56	0,80	0,80	X	2,00	1,49	1,44	1,34	1,67	1,40

5. Nejistěný věk

Tab. č. 170 Vdané ženy podle pořadí manželství, ekonomické aktivity, postavení v zaměstnání, podle délky trvání manželství, počtu všech narozených dětí a podle věku ženy

Frýdlant

Délka trvání manželství, počet všech narozených dětí	Ženy v prvním manželství					Ženy v opětovném manželství					Vdané ženy celkem				
	celkem	z toho ekonomicky aktivní				celkem	z toho ekonomicky aktivní				celkem	z toho ekonomicky aktivní			
		zaměstnané celkem	z toho		nezaměstnané		zaměstnané celkem	z toho		nezaměstnané		zaměstnané celkem	z toho		nezaměstnané
			zaměstnaná	samostatně činné				zaměstnaná	samostatně činné				zaměstnaná	samostatně činné	
Délka trvání manželství 0 - 4 roky															
0	-	-	-	-	-	-	-	-	-	-	-	-	-	-	-
1	-	-	-	-	-	-	-	-	-	-	-	-	-	-	-
2	-	-	-	-	-	-	-	-	-	-	-	-	-	-	-
3	-	-	-	-	-	-	-	-	-	-	-	-	-	-	-
4+	-	-	-	-	-	-	-	-	-	-	-	-	-	-	-
nezjištěno	-	-	-	-	-	-	-	-	-	-	-	-	-	-	-
celkem	-	-	-	-	-	-	-	-	-	-	-	-	-	-	-
prům. počet dětí	X	X	X	X	X	X	X	X	X	X	X	X	X	X	X
Délka trvání manželství 5 - 9 let															
0	-	-	-	-	-	-	-	-	-	-	-	-	-	-	-
1	-	-	-	-	-	-	-	-	-	-	-	-	-	-	-
2	-	-	-	-	-	-	-	-	-	-	-	-	-	-	-
3	-	-	-	-	-	-	-	-	-	-	-	-	-	-	-
4+	-	-	-	-	-	-	-	-	-	-	-	-	-	-	-
nezjištěno	-	-	-	-	-	-	-	-	-	-	-	-	-	-	-
celkem	-	-	-	-	-	-	-	-	-	-	-	-	-	-	-
prům. počet dětí	X	X	X	X	X	X	X	X	X	X	X	X	X	X	X
Délka trvání manželství 10+ let															
0	-	-	-	-	-	-	-	-	-	-	-	-	-	-	-
1	-	-	-	-	-	-	-	-	-	-	-	-	-	-	-
2	-	-	-	-	-	-	-	-	-	-	-	-	-	-	-
3	-	-	-	-	-	-	-	-	-	-	-	-	-	-	-
4+	-	-	-	-	-	-	-	-	-	-	-	-	-	-	-
nezjištěno	-	-	-	-	-	-	-	-	-	-	-	-	-	-	-
celkem	-	-	-	-	-	-	-	-	-	-	-	-	-	-	-
prům. počet dětí	X	X	X	X	X	X	X	X	X	X	X	X	X	X	X
Délka trvání manželství nezjištěna															
0	-	-	-	-	-	-	-	-	-	-	-	-	-	-	-
1	-	-	-	-	-	-	-	-	-	-	-	-	-	-	-
2	-	-	-	-	-	-	-	-	-	-	-	-	-	-	-
3	-	-	-	-	-	-	-	-	-	-	-	-	-	-	-
4+	-	-	-	-	-	-	-	-	-	-	-	-	-	-	-
nezjištěno	-	-	-	-	-	-	-	-	-	-	-	-	-	-	-
celkem	-	-	-	-	-	-	-	-	-	-	-	-	-	-	-
prům. počet dětí	X	X	X	X	X	X	X	X	X	X	X	X	X	X	X
Délka trvání manželství celkem															
0	-	-	-	-	-	-	-	-	-	-	-	-	-	-	-
1	-	-	-	-	-	-	-	-	-	-	-	-	-	-	-
2	-	-	-	-	-	-	-	-	-	-	-	-	-	-	-
3	-	-	-	-	-	-	-	-	-	-	-	-	-	-	-
4+	-	-	-	-	-	-	-	-	-	-	-	-	-	-	-
nezjištěno	-	-	-	-	-	-	-	-	-	-	-	-	-	-	-
celkem	-	-	-	-	-	-	-	-	-	-	-	-	-	-	-
prům. počet dětí	X	X	X	X	X	X	X	X	X	X	X	X	X	X	X

1. Zaměstnané ženy vdané

Tab. č. 171 Ženy se závislými dětmi podle věku závislých dětí,
podle počtu závislých dětí, věku ženy a podle ekonomické aktivity
a rodinného stavu

Frýdlant

Počet závislých dětí, věk ženy	Věk dětí do 15 let bez ohledu na počet závislých dětí 15letých a starších							Ženy s dětmi do 15 let	Ženy jen s dětmi 15letými a staršími	Úhrn žen se závislými dětmi
	0 - 2	3 - 5	6 - 14	0 - 2 a 3 - 5	0 - 2 a 6 - 14	3 - 5 a 6 - 14	0 - 2, 3 - 5 a 6 - 14			
1										
- 19	-	-	-	x	x	x	x	-	-	-
20 - 24	8	5	2	x	x	x	x	15	-	15
25 - 29	14	18	17	x	x	x	x	49	-	49
30 - 34	3	6	31	x	x	x	x	40	2	42
35 - 39	1	1	14	x	x	x	x	16	13	29
40 - 44	1	-	29	x	x	x	x	30	35	65
45 - 49	-	-	22	x	x	x	x	22	43	65
50 - 54	-	-	1	x	x	x	x	1	18	19
55 +	-	-	-	x	x	x	x	-	1	1
nezjištěno	-	-	-	x	x	x	x	-	-	-
celkem	27	30	116	x	x	x	x	173	112	285
2										
- 19	-	-	-	-	-	-	x	-	-	-
20 - 24	-	-	-	3	-	1	x	4	-	4
25 - 29	5	-	14	7	14	21	x	61	-	61
30 - 34	2	-	60	1	6	11	x	80	-	80
35 - 39	-	1	92	-	-	8	x	101	6	107
40 - 44	-	1	27	-	-	2	x	30	10	40
45 - 49	-	-	17	-	-	-	x	17	4	21
50 - 54	-	-	1	-	-	-	x	1	2	3
55 +	-	-	-	-	-	-	x	-	-	-
nezjištěno	-	-	-	-	-	-	x	-	-	-
celkem	7	2	211	11	20	43	x	294	22	316
3+										
- 19	-	-	-	-	-	-	-	-	-	-
20 - 24	-	-	-	1	-	-	1	2	-	2
25 - 29	-	-	1	-	1	-	1	3	-	3
30 - 34	-	-	9	-	4	5	-	18	-	18
35 - 39	-	-	15	-	2	3	-	20	-	20
40 - 44	-	-	4	-	-	-	-	4	3	7
45 - 49	1	-	-	-	-	-	-	1	-	1
50 - 54	-	-	1	-	-	-	-	1	-	1
55 +	-	-	-	-	-	-	-	-	-	-
nezjištěno	-	-	-	-	-	-	-	-	-	-
celkem	1	-	30	1	7	8	2	49	3	52
Úhrnem										
- 19	-	-	-	-	-	-	-	-	-	-
20 - 24	8	5	2	4	-	1	1	21	-	21
25 - 29	19	18	32	7	15	21	1	113	-	113
30 - 34	5	6	100	1	10	16	-	138	2	140
35 - 39	1	2	121	-	2	11	-	137	19	156
40 - 44	1	1	60	-	-	2	-	64	48	112
45 - 49	1	-	39	-	-	-	-	40	47	87
50 - 54	-	-	3	-	-	-	-	3	20	23
55 +	-	-	-	-	-	-	-	-	1	1
nezjištěno	-	-	-	-	-	-	-	-	-	-
celkem	35	32	357	12	27	51	2	516	137	653

2. Zaměstnané ženy ostatní

Tab. č. 171 Ženy se závislými dětmi podle věku závislých dětí,
podle počtu závislých dětí, věku ženy a podle ekonomické aktivity
a rodinného stavu

Frýdlant

Počet závislých dětí, věk ženy	Věk dětí do 15 let bez ohledu na počet závislých dětí 15letých a starších							Ženy s dětmi do 15 let	Ženy jen s dětmi 15letými a staršími	Úhrn žen se závislými dětmi
	0 - 2	3 - 5	6 - 14	0 - 2 a 3 - 5	0 - 2 a 6 - 14	3 - 5 a 6 - 14	0 - 2, 3 - 5 a 6 - 14			
1										
- 19	-	-	-	x	x	x	x	-	-	-
20 - 24	9	4	2	x	x	x	x	15	-	15
25 - 29	3	4	7	x	x	x	x	14	-	14
30 - 34	-	-	15	x	x	x	x	15	1	16
35 - 39	1	-	6	x	x	x	x	7	6	13
40 - 44	-	-	8	x	x	x	x	8	15	23
45 - 49	-	-	6	x	x	x	x	6	8	14
50 - 54	-	-	1	x	x	x	x	1	7	8
55 +	-	-	-	x	x	x	x	-	1	1
nezjištěno	-	-	-	x	x	x	x	-	-	-
celkem	13	8	45	x	x	x	x	66	38	104
2										
- 19	-	-	-	-	-	-	x	-	-	-
20 - 24	-	-	-	4	1	-	x	5	-	5
25 - 29	-	-	2	2	2	-	x	6	-	6
30 - 34	-	-	12	-	-	3	x	15	-	15
35 - 39	2	-	18	-	-	-	x	20	1	21
40 - 44	-	-	5	-	-	-	x	5	4	9
45 - 49	-	-	3	-	-	-	x	3	1	4
50 - 54	-	-	-	-	-	-	x	-	-	-
55 +	-	-	-	-	-	-	x	-	1	1
nezjištěno	-	-	-	-	-	-	x	-	-	-
celkem	2	-	40	6	3	3	x	54	7	61
3+										
- 19	-	-	-	-	-	-	-	-	-	-
20 - 24	-	-	-	-	-	-	1	1	-	1
25 - 29	-	-	-	-	-	-	1	1	-	1
30 - 34	-	-	1	-	-	-	-	1	-	1
35 - 39	-	-	-	-	-	-	-	-	-	-
40 - 44	-	-	-	-	-	-	-	-	-	-
45 - 49	-	-	-	-	-	-	-	-	-	-
50 - 54	-	-	-	-	-	-	-	-	-	-
55 +	-	-	-	-	-	-	-	-	-	-
nezjištěno	-	-	-	-	-	-	-	-	-	-
celkem	-	-	1	-	-	-	2	3	-	3
Úhrnem										
- 19	-	-	-	-	-	-	-	-	-	-
20 - 24	9	4	2	4	1	-	1	21	-	21
25 - 29	3	4	9	2	2	-	1	21	-	21
30 - 34	-	-	28	-	-	3	-	31	1	32
35 - 39	3	-	24	-	-	-	-	27	7	34
40 - 44	-	-	13	-	-	-	-	13	19	32
45 - 49	-	-	9	-	-	-	-	9	9	18
50 - 54	-	-	1	-	-	-	-	1	7	8
55 +	-	-	-	-	-	-	-	-	2	2
nezjištěno	-	-	-	-	-	-	-	-	-	-
celkem	15	8	86	6	3	3	2	123	45	168

3. Nezaměstnané ženy vdané

Tab. č. 171 Ženy se závislými dětmi podle věku závislých dětí,
podle počtu závislých dětí, věku ženy a podle ekonomické aktivity
a rodinného stavu

Frýdlant

Počet závislých dětí, věk ženy	Věk dětí do 15 let bez ohledu na počet závislých dětí 15letých a starších							Ženy s dětmi do 15 let	Ženy jen s dětmi 15letými a staršími	Úhrn žen se závislými dětmi
	0 - 2	3 - 5	6 - 14	0 - 2 a 3 - 5	0 - 2 a 6 - 14	3 - 5 a 6 - 14	0 - 2, 3 - 5 a 6 - 14			
1										
- 19	-	-	-	x	x	x	x	-	-	-
20 - 24	-	1	-	x	x	x	x	1	-	1
25 - 29	-	3	3	x	x	x	x	6	-	6
30 - 34	-	-	1	x	x	x	x	1	-	1
35 - 39	-	1	1	x	x	x	x	2	-	2
40 - 44	-	-	1	x	x	x	x	1	1	2
45 - 49	-	-	3	x	x	x	x	3	2	5
50 - 54	-	-	1	x	x	x	x	1	2	3
55 +	-	-	-	x	x	x	x	-	-	-
nezjištěno	-	-	-	x	x	x	x	-	-	-
celkem	-	5	10	x	x	x	x	15	5	20
2										
- 19	-	-	-	-	-	-	x	-	-	-
20 - 24	-	-	-	-	-	1	x	1	-	1
25 - 29	-	-	2	-	-	4	x	6	-	6
30 - 34	-	-	1	-	-	3	x	4	-	4
35 - 39	-	-	9	-	-	1	x	10	-	10
40 - 44	-	-	2	-	-	1	x	3	-	3
45 - 49	-	-	-	-	-	-	x	-	1	1
50 - 54	-	-	-	-	-	-	x	-	1	1
55 +	-	-	-	-	-	-	x	-	-	-
nezjištěno	-	-	-	-	-	-	x	-	-	-
celkem	-	-	14	-	-	10	x	24	2	26
3+										
- 19	-	-	-	-	-	-	-	-	-	-
20 - 24	-	-	-	-	-	-	-	-	-	-
25 - 29	-	-	-	-	-	1	-	1	-	1
30 - 34	-	-	2	-	-	-	-	2	-	2
35 - 39	-	-	4	-	1	1	-	6	-	6
40 - 44	-	-	-	-	-	-	-	-	-	-
45 - 49	-	-	-	-	-	-	-	-	-	-
50 - 54	-	-	-	-	-	-	-	-	-	-
55 +	-	-	-	-	-	-	-	-	-	-
nezjištěno	-	-	-	-	-	-	-	-	-	-
celkem	-	-	6	-	1	2	-	9	-	9
Úhrnem										
- 19	-	-	-	-	-	-	-	-	-	-
20 - 24	-	1	-	-	-	1	-	2	-	2
25 - 29	-	3	5	-	-	5	-	13	-	13
30 - 34	-	-	4	-	-	3	-	7	-	7
35 - 39	-	1	14	-	1	2	-	18	-	18
40 - 44	-	-	3	-	-	1	-	4	1	5
45 - 49	-	-	3	-	-	-	-	3	3	6
50 - 54	-	-	1	-	-	-	-	1	3	4
55 +	-	-	-	-	-	-	-	-	-	-
nezjištěno	-	-	-	-	-	-	-	-	-	-
celkem	-	5	30	-	1	12	-	48	7	55

4. Nezaměstnané ženy ostatní

Tab. č. 171 Ženy se závislými dětmi podle věku závislých dětí,
podle počtu závislých dětí, věku ženy a podle ekonomické aktivity
a rodinného stavu

Frýdlant

Počet závislých dětí, věk ženy	Věk dětí do 15 let bez ohledu na počet závislých dětí 15letých a starších							Ženy s dětmi do 15 let	Ženy jen s dětmi 15letými a staršími	Úhrn žen se závislými dětmi
	0 - 2	3 - 5	6 - 14	0 - 2 a 3 - 5	0 - 2 a 6 - 14	3 - 5 a 6 - 14	0 - 2, 3 - 5 a 6 - 14			
1										
- 19	-	-	-	x	x	x	x	-	-	-
20 - 24	-	-	-	x	x	x	x	-	-	-
25 - 29	-	1	3	x	x	x	x	4	-	4
30 - 34	-	-	5	x	x	x	x	5	-	5
35 - 39	-	-	2	x	x	x	x	2	1	3
40 - 44	-	-	5	x	x	x	x	5	2	7
45 - 49	-	-	1	x	x	x	x	1	1	2
50 - 54	-	-	-	x	x	x	x	-	-	-
55 +	-	-	-	x	x	x	x	-	-	-
nezjištěno	-	-	-	x	x	x	x	-	-	-
celkem	-	1	16	x	x	x	x	17	4	21
2										
- 19	-	-	-	-	-	-	x	-	-	-
20 - 24	-	-	-	-	-	-	x	-	-	-
25 - 29	-	-	1	-	1	3	x	5	-	5
30 - 34	-	-	4	-	-	1	x	5	1	6
35 - 39	-	1	2	-	-	-	x	3	-	3
40 - 44	-	-	1	-	-	-	x	1	-	1
45 - 49	-	-	3	-	-	-	x	3	-	3
50 - 54	-	-	-	-	-	-	x	-	-	-
55 +	-	-	-	-	-	-	x	-	-	-
nezjištěno	-	-	-	-	-	-	x	-	-	-
celkem	-	1	11	-	1	4	x	17	1	18
3+										
- 19	-	-	-	-	-	-	-	-	-	-
20 - 24	-	-	-	-	-	-	-	-	-	-
25 - 29	-	-	-	-	-	-	-	-	-	-
30 - 34	-	-	-	-	-	1	-	1	-	1
35 - 39	-	-	3	-	-	-	-	3	-	3
40 - 44	-	-	1	-	-	-	-	1	-	1
45 - 49	-	-	-	-	-	-	-	-	-	-
50 - 54	-	-	-	-	-	-	-	-	-	-
55 +	-	-	-	-	-	-	-	-	-	-
nezjištěno	-	-	-	-	-	-	-	-	-	-
celkem	-	-	4	-	-	1	-	5	-	5
Úhrnem										
- 19	-	-	-	-	-	-	-	-	-	-
20 - 24	-	-	-	-	-	-	-	-	-	-
25 - 29	-	1	4	-	1	3	-	9	-	9
30 - 34	-	-	9	-	-	2	-	11	1	12
35 - 39	-	1	7	-	-	-	-	8	1	9
40 - 44	-	-	7	-	-	-	-	7	2	9
45 - 49	-	-	4	-	-	-	-	4	1	5
50 - 54	-	-	-	-	-	-	-	-	-	-
55 +	-	-	-	-	-	-	-	-	-	-
nezjištěno	-	-	-	-	-	-	-	-	-	-
celkem	-	2	31	-	1	5	-	39	5	44

5. Ekonomicky aktivní ženy celkem

Tab. č. 171 Ženy se závislými dětmi podle věku závislých dětí,
podle počtu závislých dětí, věku ženy a podle ekonomické aktivity
a rodinného stavu

Frýdlant

Počet závislých dětí, věk ženy	Věk dětí do 15 let bez ohledu na počet závislých dětí 15letých a starších							Ženy s dětmi do 15 let	Ženy jen s dětmi 15letými a staršími	Úhrn žen se závislými dětmi
	0 - 2	3 - 5	6 - 14	0 - 2 a 3 - 5	0 - 2 a 6 - 14	3 - 5 a 6 - 14	0 - 2, 3 - 5 a 6 - 14			
1										
- 19	-	-	-	x	x	x	x	-	-	-
20 - 24	17	10	4	x	x	x	x	31	-	31
25 - 29	17	26	30	x	x	x	x	73	-	73
30 - 34	3	6	52	x	x	x	x	61	3	64
35 - 39	2	2	23	x	x	x	x	27	20	47
40 - 44	1	-	43	x	x	x	x	44	53	97
45 - 49	-	-	32	x	x	x	x	32	54	86
50 - 54	-	-	3	x	x	x	x	3	27	30
55 +	-	-	-	x	x	x	x	-	2	2
nezjištěno	-	-	-	x	x	x	x	-	-	-
celkem	40	44	187	x	x	x	x	271	159	430
2										
- 19	-	-	-	-	-	-	x	-	-	-
20 - 24	-	-	-	7	1	2	x	10	-	10
25 - 29	5	-	19	9	17	28	x	78	-	78
30 - 34	2	-	77	1	6	18	x	104	1	105
35 - 39	2	2	121	-	-	9	x	134	7	141
40 - 44	-	1	35	-	-	3	x	39	14	53
45 - 49	-	-	23	-	-	-	x	23	6	29
50 - 54	-	-	1	-	-	-	x	1	3	4
55 +	-	-	-	-	-	-	x	-	1	1
nezjištěno	-	-	-	-	-	-	x	-	-	-
celkem	9	3	276	17	24	60	x	389	32	421
3+										
- 19	-	-	-	-	-	-	-	-	-	-
20 - 24	-	-	-	1	-	-	2	3	-	3
25 - 29	-	-	1	-	1	1	2	5	-	5
30 - 34	-	-	12	-	4	6	-	22	-	22
35 - 39	-	-	22	-	3	4	-	29	-	29
40 - 44	-	-	5	-	-	-	-	5	3	8
45 - 49	1	-	-	-	-	-	-	1	-	1
50 - 54	-	-	1	-	-	-	-	1	-	1
55 +	-	-	-	-	-	-	-	-	-	-
nezjištěno	-	-	-	-	-	-	-	-	-	-
celkem	1	-	41	1	8	11	4	66	3	69
Úhrnem										
- 19	-	-	-	-	-	-	-	-	-	-
20 - 24	17	10	4	8	1	2	2	44	-	44
25 - 29	22	26	50	9	18	29	2	156	-	156
30 - 34	5	6	141	1	10	24	-	187	4	191
35 - 39	4	4	166	-	3	13	-	190	27	217
40 - 44	1	1	83	-	-	3	-	88	70	158
45 - 49	1	-	55	-	-	-	-	56	60	116
50 - 54	-	-	5	-	-	-	-	5	30	35
55 +	-	-	-	-	-	-	-	-	3	3
nezjištěno	-	-	-	-	-	-	-	-	-	-
celkem	50	47	504	18	32	71	4	726	194	920

6. Ekonomicky neaktivní ženy celkem

Tab. č. 171 Ženy se závislými dětmi podle věku závislých dětí,
podle počtu závislých dětí, věku ženy a podle ekonomické aktivity
a rodinného stavu

Frýdlant

Počet závislých dětí, věk ženy	Věk dětí do 15 let bez ohledu na počet závislých dětí 15letých a starších							Ženy s dětmi do 15 let	Ženy jen s dětmi 15letými a staršími	Úhrn žen se závislými dětmi
	0 - 2	3 - 5	6 - 14	0 - 2 a 3 - 5	0 - 2 a 6 - 14	3 - 5 a 6 - 14	0 - 2, 3 - 5 a 6 - 14			
1										
- 19	5	-	-	x	x	x	x	5	-	5
20 - 24	11	2	-	x	x	x	x	13	-	13
25 - 29	17	7	2	x	x	x	x	26	-	26
30 - 34	6	-	2	x	x	x	x	8	-	8
35 - 39	1	-	-	x	x	x	x	1	1	2
40 - 44	-	-	1	x	x	x	x	1	2	3
45 - 49	-	-	1	x	x	x	x	1	3	4
50 - 54	-	-	3	x	x	x	x	3	3	6
55 +	-	-	1	x	x	x	x	1	2	3
nezjištěno	-	-	-	x	x	x	x	-	-	-
celkem	40	9	10	x	x	x	x	59	11	70
2										
- 19	-	-	-	-	-	-	x	-	-	-
20 - 24	1	-	-	5	2	-	x	8	-	8
25 - 29	-	-	-	6	13	-	x	21	-	21
30 - 34	1	-	2	3	6	3	x	15	-	15
35 - 39	-	-	6	-	3	1	x	10	-	10
40 - 44	-	-	3	-	-	-	x	3	1	4
45 - 49	-	-	1	-	-	-	x	1	-	1
50 - 54	-	-	1	-	-	-	x	1	-	1
55 +	-	-	-	-	-	-	x	-	-	-
nezjištěno	-	-	-	-	-	-	x	-	-	-
celkem	2	-	13	14	24	6	x	59	1	60
3+										
- 19	-	-	-	-	-	-	-	-	-	-
20 - 24	-	-	-	-	1	-	-	1	-	1
25 - 29	-	-	-	-	2	2	3	7	-	7
30 - 34	-	-	1	-	2	3	1	7	-	7
35 - 39	-	1	-	1	-	-	1	3	-	3
40 - 44	-	-	-	-	-	-	-	-	-	-
45 - 49	-	-	-	-	-	-	-	-	-	-
50 - 54	-	-	-	-	-	-	-	-	-	-
55 +	-	-	-	-	-	-	-	-	-	-
nezjištěno	-	-	-	-	-	-	-	-	-	-
celkem	-	1	1	1	5	5	5	18	-	18
Úhrnem										
- 19	5	-	-	-	-	-	-	5	-	5
20 - 24	12	2	-	5	3	-	-	22	-	22
25 - 29	17	7	2	6	15	4	3	54	-	54
30 - 34	7	-	5	3	8	6	1	30	-	30
35 - 39	1	1	6	1	3	1	1	14	1	15
40 - 44	-	-	4	-	-	-	-	4	3	7
45 - 49	-	-	2	-	-	-	-	2	3	5
50 - 54	-	-	4	-	-	-	-	4	3	7
55 +	-	-	1	-	-	-	-	1	2	3
nezjištěno	-	-	-	-	-	-	-	-	-	-
celkem	42	10	24	15	29	11	5	136	12	148

7. Ženy s nezjištěnou ekonomickou aktivitou

Tab. č. 171 Ženy se závislými dětmi podle věku závislých dětí, podle počtu závislých dětí, věku ženy a podle ekonomické aktivity a rodinného stavu

Frýdlant

Počet závislých dětí, věk ženy	Věk dětí do 15 let bez ohledu na počet závislých dětí 15letých a starších							Ženy s dětmi do 15 let	Ženy jen s dětmi 15letými a staršími	Úhrn žen se závislými dětmi
	0 - 2	3 - 5	6 - 14	0 - 2 a 3 - 5	0 - 2 a 6 - 14	3 - 5 a 6 - 14	0 - 2, 3 - 5 a 6 - 14			
1										
- 19	-	-	-	x	x	x	x	-	-	-
20 - 24	2	-	-	x	x	x	x	2	-	2
25 - 29	-	-	-	x	x	x	x	-	-	-
30 - 34	-	-	-	x	x	x	x	-	-	-
35 - 39	-	-	1	x	x	x	x	1	-	1
40 - 44	-	-	-	x	x	x	x	-	-	-
45 - 49	-	-	-	x	x	x	x	-	-	-
50 - 54	-	-	-	x	x	x	x	-	-	-
55 +	-	-	-	x	x	x	x	-	-	-
nezjištěno	-	-	-	x	x	x	x	-	-	-
celkem	2	-	1	x	x	x	x	3	-	3
2										
- 19	-	-	-	-	-	-	x	-	-	-
20 - 24	-	-	-	-	-	-	x	-	-	-
25 - 29	-	-	1	-	1	-	x	2	-	2
30 - 34	-	-	-	-	-	-	x	-	-	-
35 - 39	-	-	1	-	-	-	x	1	-	1
40 - 44	-	-	-	-	-	-	x	-	-	-
45 - 49	-	-	-	-	-	-	x	-	-	-
50 - 54	-	-	-	-	-	-	x	-	-	-
55 +	-	-	-	-	-	-	x	-	-	-
nezjištěno	-	-	-	-	-	-	x	-	-	-
celkem	-	-	2	-	1	-	x	3	-	3
3+										
- 19	-	-	-	-	-	-	-	-	-	-
20 - 24	-	-	-	-	-	-	-	-	-	-
25 - 29	-	-	-	-	-	-	-	-	-	-
30 - 34	-	-	1	-	-	-	-	1	-	1
35 - 39	-	-	-	-	-	-	-	-	-	-
40 - 44	-	-	-	-	-	-	-	-	-	-
45 - 49	-	-	-	-	-	-	-	-	-	-
50 - 54	-	-	-	-	-	-	-	-	-	-
55 +	-	-	-	-	-	-	-	-	-	-
nezjištěno	-	-	-	-	-	-	-	-	-	-
celkem	-	-	1	-	-	-	-	1	-	1
Úhrnem										
- 19	-	-	-	-	-	-	-	-	-	-
20 - 24	2	-	-	-	-	-	-	2	-	2
25 - 29	-	-	1	-	1	-	-	2	-	2
30 - 34	-	-	1	-	-	-	-	1	-	1
35 - 39	-	-	2	-	-	-	-	2	-	2
40 - 44	-	-	-	-	-	-	-	-	-	-
45 - 49	-	-	-	-	-	-	-	-	-	-
50 - 54	-	-	-	-	-	-	-	-	-	-
55 +	-	-	-	-	-	-	-	-	-	-
nezjištěno	-	-	-	-	-	-	-	-	-	-
celkem	2	-	4	-	1	-	-	7	-	7

8. Ženy úhrnem

Tab. č. 171 Ženy se závislými dětmi podle věku závislých dětí,
podle počtu závislých dětí, věku ženy a podle ekonomické aktivity
a rodinného stavu

Frýdlant

Počet závislých dětí, věk ženy	Věk dětí do 15 let bez ohledu na počet závislých dětí 15letých a starších							Ženy s dětmi do 15 let	Ženy jen s dětmi 15letými a staršími	Úhrn žen se závislými dětmi
	0 - 2	3 - 5	6 - 14	0 - 2 a 3 - 5	0 - 2 a 6 - 14	3 - 5 a 6 - 14	0 - 2, 3 - 5 a 6 - 14			
1										
- 19	5	-	-	x	x	x	x	5	-	5
20 - 24	30	12	4	x	x	x	x	46	-	46
25 - 29	34	33	32	x	x	x	x	99	-	99
30 - 34	9	6	54	x	x	x	x	69	3	72
35 - 39	3	2	24	x	x	x	x	29	21	50
40 - 44	1	-	44	x	x	x	x	45	55	100
45 - 49	-	-	33	x	x	x	x	33	57	90
50 - 54	-	-	6	x	x	x	x	6	30	36
55 +	-	-	1	x	x	x	x	1	4	5
nezjištěno	-	-	-	x	x	x	x	-	-	-
celkem	82	53	198	x	x	x	x	333	170	503
2										
- 19	-	-	-	-	-	-	x	-	-	-
20 - 24	1	-	-	12	3	2	x	18	-	18
25 - 29	5	-	20	15	31	30	x	101	-	101
30 - 34	3	-	79	4	12	21	x	119	1	120
35 - 39	2	2	128	-	3	10	x	145	7	152
40 - 44	-	1	38	-	-	3	x	42	15	57
45 - 49	-	-	24	-	-	-	x	24	6	30
50 - 54	-	-	2	-	-	-	x	2	3	5
55 +	-	-	-	-	-	-	x	-	1	1
nezjištěno	-	-	-	-	-	-	x	-	-	-
celkem	11	3	291	31	49	66	x	451	33	484
3+										
- 19	-	-	-	-	-	-	-	-	-	-
20 - 24	-	-	-	1	1	-	2	4	-	4
25 - 29	-	-	1	-	3	3	5	12	-	12
30 - 34	-	-	14	-	6	9	1	30	-	30
35 - 39	-	1	22	1	3	4	1	32	-	32
40 - 44	-	-	5	-	-	-	-	5	3	8
45 - 49	1	-	-	-	-	-	-	1	-	1
50 - 54	-	-	1	-	-	-	-	1	-	1
55 +	-	-	-	-	-	-	-	-	-	-
nezjištěno	-	-	-	-	-	-	-	-	-	-
celkem	1	1	43	2	13	16	9	85	3	88
Úhrnem										
- 19	5	-	-	-	-	-	-	5	-	5
20 - 24	31	12	4	13	4	2	2	68	-	68
25 - 29	39	33	53	15	34	33	5	212	-	212
30 - 34	12	6	147	4	18	30	1	218	4	222
35 - 39	5	5	174	1	6	14	1	206	28	234
40 - 44	1	1	87	-	-	3	-	92	73	165
45 - 49	1	-	57	-	-	-	-	58	63	121
50 - 54	-	-	9	-	-	-	-	9	33	42
55 +	-	-	1	-	-	-	-	1	5	6
nezjištěno	-	-	-	-	-	-	-	-	-	-
celkem	94	57	532	33	62	82	9	869	206	1075

Tab. č. 172 Ekonomicky aktivní ženy se závislými dětmi podle rodinného stavu, věku nejmladšího dítěte a podle počtu závislých dětí a věku ženy

Frýdlant

Počet závislých dětí, věk ženy	Počet ekonomicky aktivních žen													úhrnem			
	zaměstnaných						nezaměstnaných						ostatních		celkem		
	vdaných					ostatních	celkem	vdaných								ostatních	celkem
	celkem	s věkem nejmladšího dítěte						celkem	s věkem nejmladšího dítěte								
0 - 2		3 - 5	6 - 14	15+	0 - 2	3 - 5	6 - 14		15+								
1																	
- 19	-	-	-	-	-	-	-	-	-	-	-	-	-	-	-	-	
20 - 24	15	8	5	2	-	15	30	1	-	1	-	-	-	1	31		
25 - 29	49	14	18	17	-	14	63	6	-	3	3	-	4	10	73		
30 - 34	42	3	6	31	2	16	58	1	-	-	1	-	5	6	64		
35 - 39	29	1	1	14	13	13	42	2	-	1	1	-	3	5	47		
40 - 44	65	1	-	29	35	23	88	2	-	-	1	1	7	9	97		
45 - 49	65	-	-	22	43	14	79	5	-	-	3	2	2	7	86		
50 - 54	19	-	-	1	18	8	27	3	-	-	1	2	-	3	30		
55+	1	-	-	-	1	1	2	-	-	-	-	-	-	-	2		
nezjištěno	-	-	-	-	-	-	-	-	-	-	-	-	-	-	-		
celkem	285	27	30	116	112	104	389	20	-	5	10	5	21	41	430		
2																	
- 19	-	-	-	-	-	-	-	-	-	-	-	-	-	-	-		
20 - 24	4	3	1	-	-	5	9	1	-	1	-	-	-	1	10		
25 - 29	61	26	21	14	-	6	67	6	-	4	2	-	5	11	78		
30 - 34	80	9	11	60	-	15	95	4	-	3	1	-	6	10	105		
35 - 39	107	-	9	92	6	21	128	10	-	1	9	-	3	13	141		
40 - 44	40	-	3	27	10	9	49	3	-	1	2	-	1	4	53		
45 - 49	21	-	-	17	4	4	25	1	-	-	-	1	3	4	29		
50 - 54	3	-	-	1	2	-	3	1	-	-	-	1	-	1	4		
55+	-	-	-	-	-	1	1	-	-	-	-	-	-	-	1		
nezjištěno	-	-	-	-	-	-	-	-	-	-	-	-	-	-	-		
celkem	316	38	45	211	22	61	377	26	-	10	14	2	18	44	421		
3+																	
- 19	-	-	-	-	-	-	-	-	-	-	-	-	-	-	-		
20 - 24	2	2	-	-	-	1	3	-	-	-	-	-	-	-	3		
25 - 29	3	2	-	1	-	1	4	1	-	1	-	-	-	1	5		
30 - 34	18	4	5	9	-	1	19	2	-	-	2	-	1	3	22		
35 - 39	20	2	3	15	-	-	20	6	1	1	4	-	3	9	29		
40 - 44	7	-	-	4	3	-	7	-	-	-	-	-	1	1	8		
45 - 49	1	1	-	-	-	-	1	-	-	-	-	-	-	-	1		
50 - 54	1	-	-	1	-	-	1	-	-	-	-	-	-	-	1		
55+	-	-	-	-	-	-	-	-	-	-	-	-	-	-	-		
nezjištěno	-	-	-	-	-	-	-	-	-	-	-	-	-	-	-		
celkem	52	11	8	30	3	3	55	9	1	2	6	-	5	14	69		
Úhrnem																	
- 19	-	-	-	-	-	-	-	-	-	-	-	-	-	-	-		
20 - 24	21	13	6	2	-	21	42	2	-	2	-	-	-	2	44		
25 - 29	113	42	39	32	-	21	134	13	-	8	5	-	9	22	156		
30 - 34	140	16	22	100	2	32	172	7	-	3	4	-	12	19	191		
35 - 39	156	3	13	121	19	34	190	18	1	3	14	-	9	27	217		
40 - 44	112	1	3	60	48	32	144	5	-	1	3	1	9	14	158		
45 - 49	87	1	-	39	47	18	105	6	-	-	3	3	5	11	116		
50 - 54	23	-	-	3	20	8	31	4	-	-	1	3	-	4	35		
55+	1	-	-	-	1	2	3	-	-	-	-	-	-	-	3		
nezjištěno	-	-	-	-	-	-	-	-	-	-	-	-	-	-	-		
celkem	653	76	83	357	137	168	821	55	1	17	30	7	44	99	920		

Tab. č. 173 Osoby žijící v manželství podle pořadí manželství
a faktická manželství společně bydlících osob podle rodinného stavu,
podle pohlaví a věku

Frýdlant

Pohlaví, věk	Osoby žijící v manželství							Faktická manželství společně bydlících osob						
	pořadí manželství					celkem	z toho oboustranně 1. manželství	svobodní (-é)	ženatí vdané	rozvedení (-é)	ovdovělí (-é)	nezjištěno	celkem	z toho oboustranně svobodní
	1.	2.	3.	4.+	nezjištěno									
Muži														
15 - 19	1	-	-	-	-	1	1	-	-	-	-	-	-	-
20 - 24	12	-	-	-	-	2	14	15	-	2	-	-	17	13
25 - 29	106	8	-	-	-	1	115	104	25	1	3	-	1	30
30 - 34	139	14	1	-	-	3	157	130	6	-	-	-	6	6
35 - 39	141	11	1	-	-	1	154	133	4	2	6	-	-	12
40 - 44	129	20	3	-	-	5	157	118	3	-	13	-	-	16
45 - 49	166	42	3	-	-	6	217	156	2	-	10	-	-	12
50 - 54	198	40	9	1	-	13	261	199	5	-	9	2	-	16
55 - 59	122	32	5	1	-	13	173	129	2	1	7	-	-	10
60 - 64	87	21	1	-	-	3	112	88	-	-	5	2	-	7
65 - 69	58	9	2	1	-	4	74	60	-	-	-	-	-	-
70+	105	16	2	1	-	9	133	107	2	-	1	6	-	9
nezjištěno	-	-	-	-	-	-	-	-	-	-	-	-	-	-
celkem	1264	213	27	4	60	1568	1238	64	4	56	10	1	135	43
Ženy														
15 - 19	2	-	-	-	-	2	2	2	-	-	-	-	2	2
20 - 24	35	-	-	-	-	35	30	29	-	2	-	-	31	24
25 - 29	159	7	-	-	-	2	168	147	10	-	5	-	15	9
30 - 34	150	14	-	-	-	2	166	139	4	-	9	-	13	3
35 - 39	159	22	2	-	-	3	186	143	2	-	4	-	6	2
40 - 44	136	28	2	-	-	-	166	121	1	1	12	2	-	16
45 - 49	177	40	3	-	-	5	225	164	1	1	11	2	-	15
50 - 54	185	43	1	-	-	6	235	181	-	1	7	2	-	10
55 - 59	122	20	2	1	-	1	146	114	3	-	7	-	-	10
60 - 64	82	9	4	-	-	2	97	80	1	-	1	3	-	5
65 - 69	55	8	-	-	-	1	64	53	-	-	-	5	1	6
70+	65	10	1	-	-	2	78	64	1	-	-	5	-	6
nezjištěno	-	-	-	-	-	-	-	-	-	-	-	-	-	-
celkem	1327	201	15	1	24	1568	1238	54	3	58	19	1	135	43

1. Rodinné domy

Tab. č. 250 Trvale obydlené domy s byty podle období výstavby nebo rekonstrukce, podle počtu bytů, technického vybavení, počtu nadzemních podlaží, materiálu nosných zdí a podle druhu domu

Frýdlant

Trvale obydlené domy s byty a jejich vybavení	Období výstavby nebo rekonstrukce										Trvale obydlené domy celkem
	do r. 1899	1900 - 1919	1920 - 1945	1946 - 1960	1961 - 1970	1971 - 1980	1981 - 1990	1991 - 1995	1996 a později	nezjištěno	
1. Trvale obydlené domy											
celkem	198	161	229	14	38	123	136	41	54	18	1012
v %	19,6	15,9	22,6	1,4	3,8	12,2	13,4	4,1	5,3	1,8	100,0
v nich počet: bytů trvale obydlených	259	206	275	18	47	152	157	43	61	22	1240
bytů neobydlených	4	4	3	-	1	6	-	1	2	-	21
2. V trvale obydlených bytech											
obytná plocha (v tis. m2)	16	12	17	1	3	10	11	3	4	1	78
celková plocha (v tis. m2)	24	19	25	1	4	15	18	5	7	1	119
obyt. míst. 4 m2 a více podl. plochy	816	654	923	52	164	557	636	169	230	47	4248
obyt. míst. 8 m2 a více podl. plochy	763	598	863	47	154	520	603	158	213	42	3961
hospodařící domácnosti	298	236	321	19	50	174	182	48	69	25	1422
cenzové domácnosti	305	237	323	19	51	177	183	48	69	25	1437
osoby bydlící v bytech	727	575	780	56	133	420	531	147	183	60	3612
3. Podíl (%) v trvale obydlených bytech											
obytné plochy	19,9	16,1	21,4	1,2	3,6	12,4	14,6	4,1	5,7	1,0	100,0
celkové plochy	19,9	16,3	21,3	1,2	3,5	12,2	14,8	3,9	5,9	1,0	100,0
obyt. míst. 4 m2 a více podl. plochy	19,2	15,4	21,7	1,2	3,9	13,1	15,0	4,0	5,4	1,1	100,0
obyt. míst. 8 m2 a více podl. plochy	19,3	15,1	21,8	1,2	3,9	13,1	15,2	4,0	5,4	1,1	100,0
hospodařících domácností	21,0	16,6	22,6	1,3	3,5	12,2	12,8	3,4	4,9	1,8	100,0
cenzových domácností	21,2	16,5	22,5	1,3	3,5	12,3	12,7	3,3	4,8	1,7	100,0
osob bydlících v bytech	20,1	15,9	21,6	1,6	3,7	11,6	14,7	4,1	5,1	1,7	100,0
4. Domy s počtem všech bytů											
1	145	122	186	10	29	89	117	38	45	14	795
2	41	29	37	4	8	33	17	3	9	4	185
3	12	10	6	-	1	1	2	-	-	-	32
4	-	-	-	-	-	-	-	-	-	-	-
5 - 9	-	-	-	-	-	-	-	-	-	-	-
10 - 19	-	-	-	-	-	-	-	-	-	-	-
20 - 49	-	-	-	-	-	-	-	-	-	-	-
50+	-	-	-	-	-	-	-	-	-	-	-
celkem	198	161	229	14	38	123	136	41	54	18	1012
5. Podíl (%) domů s počtem všech bytů											
1	73,2	75,8	81,2	71,4	76,3	72,4	86,0	92,7	83,3	77,8	78,6
2	20,7	18,0	16,2	28,6	21,1	26,8	12,5	7,3	16,7	22,2	18,3
3	6,1	6,2	2,6	-	2,6	0,8	1,5	-	-	-	3,2
4	-	-	-	-	-	-	-	-	-	-	-
5 - 9	-	-	-	-	-	-	-	-	-	-	-
10 - 19	-	-	-	-	-	-	-	-	-	-	-
20 - 49	-	-	-	-	-	-	-	-	-	-	-
50+	-	-	-	-	-	-	-	-	-	-	-
celkem	100,0	100,0	100,0	100,0	100,0	100,0	100,0	100,0	100,0	100,0	100,0

1. Rodinné domy

Tab. č. 250 Trvale obydlené domy s byty podle období výstavby
nebo rekonstrukce, podle počtu bytů, technického vybavení, počtu
nadzemních podlaží, materiálu nosných zdí a podle druhu domu

Frýdlant

Trvale obydlené domy s byty a jejich vybavení	Období výstavby nebo rekonstrukce										Trvale obydlené domy celkem	
	do r. 1899	1900 - 1919	1920 - 1945	1946 - 1960	1961 - 1970	1971 - 1980	1981 - 1990	1991 - 1995	1996 a později	nezjištěno		
6. Plyn												
z veřejné sítě	104	79	125	11	18	56	70	20	25	7	515	
z domovního zásobníku	2	4	1	-	-	1	2	1	-	-	11	
bez plynu	92	78	101	3	20	65	64	20	29	6	478	
nezjištěno	-	-	2	-	-	1	-	-	-	5	8	
celkem	198	161	229	14	38	123	136	41	54	18	1012	
7. Podíl (%) domů s plynem												
z veřejné sítě	52,5	49,1	54,6	78,6	47,4	45,5	51,5	48,8	46,3	38,9	50,9	
z domovního zásobníku	1,0	2,5	0,4	-	-	0,8	1,5	2,4	-	-	1,1	
bez plynu	46,5	48,4	44,1	21,4	52,6	52,8	47,1	48,8	53,7	33,3	47,2	
nezjištěno	-	-	0,9	-	-	0,8	-	-	-	27,8	0,8	
celkem	100,0	100,0	100,0	100,0	100,0	100,0	100,0	100,0	100,0	100,0	100,0	
8. Vodovod												
v domě z veřejné sítě	180	143	215	13	35	118	130	38	47	9	928	
v domě domácí	18	17	13	1	3	4	6	3	7	2	74	
domy s vodovodem celkem	198	160	228	14	38	122	136	41	54	11	1002	
mimo dům	-	-	-	-	-	-	-	-	-	-	-	
bez vodovodu	-	1	-	-	-	1	-	-	-	-	2	
nezjištěno	-	-	1	-	-	-	-	-	-	7	8	
úhrnem	198	161	229	14	38	123	136	41	54	18	1012	
z toho: plyn a voda v domě	106	83	126	11	18	57	72	21	25	6	525	
9. Podíl (%) domů s vodovodem												
v domě z veřejné sítě	90,9	88,8	93,9	92,9	92,1	95,9	95,6	92,7	87,0	50,0	91,7	
v domě domácí	9,1	10,6	5,7	7,1	7,9	3,3	4,4	7,3	13,0	11,1	7,3	
domy s vodovodem celkem	100,0	99,4	99,6	100,0	100,0	99,2	100,0	100,0	100,0	61,1	99,0	
mimo dům	-	-	-	-	-	-	-	-	-	-	-	
bez vodovodu	-	0,6	-	-	-	0,8	-	-	-	-	0,2	
nezjištěno	-	-	0,4	-	-	-	-	-	-	38,9	0,8	
úhrnem	100,0	100,0	100,0	100,0	100,0	100,0	100,0	100,0	100,0	100,0	100,0	
z toho: plyn a voda v domě	53,5	51,6	55,0	78,6	47,4	46,3	52,9	51,2	46,3	33,3	51,9	
10. Kanalizace												
přípoj na kanalizační síť	105	70	112	6	20	79	98	22	33	5	550	
domácí čistička odpadních vod	-	1	5	-	1	-	3	2	1	-	13	
žumpa, jímka	93	90	110	8	17	44	35	17	20	4	438	
bez kanalizace a jímky	-	-	1	-	-	-	-	-	-	-	1	
nezjištěno	-	-	1	-	-	-	-	-	-	9	10	
celkem	198	161	229	14	38	123	136	41	54	18	1012	
11. Podíl (%) domů s kanalizací												
přípoj na kanalizační síť	53,0	43,5	48,9	42,9	52,6	64,2	72,1	53,7	61,1	27,8	54,3	
domácí čistička odpadních vod	-	0,6	2,2	-	2,6	-	2,2	4,9	1,9	-	1,3	
žumpa, jímka	47,0	55,9	48,0	57,1	44,7	35,8	25,7	41,5	37,0	22,2	43,3	
bez kanalizace a jímky	-	-	0,4	-	-	-	-	-	-	-	0,1	
nezjištěno	-	-	0,4	-	-	-	-	-	-	50,0	1,0	
celkem	100,0	100,0	100,0	100,0	100,0	100,0	100,0	100,0	100,0	100,0	100,0	

1. Rodinné domy

Tab. č. 250 Trvale obydlené domy s byty podle období výstavby nebo rekonstrukce, podle počtu bytů, technického vybavení, počtu nadzemních podlaží, materiálu nosných zdí a podle druhu domu

Frýdlant

Trvale obydlené domy s byty a jejich vybavení	Období výstavby nebo rekonstrukce										Trvale obydlené domy celkem
	do r. 1899	1900 - 1919	1920 - 1945	1946 - 1960	1961 - 1970	1971 - 1980	1981 - 1990	1991 - 1995	1996 a později	nezjištěno	
12. Ústřední topení											
dálkové topení	-	1	1	-	-	-	1	1	1	-	5
z toho na pevná paliva	-	1	1	-	-	-	1	1	-	-	4
bloková kotelna	3	2	-	-	1	1	-	-	-	-	7
z toho na pevná paliva	1	2	-	-	1	-	-	-	-	-	4
kotelna v domě	130	106	185	11	29	112	126	36	41	7	783
z toho na pevná paliva	30	34	46	-	11	34	36	8	18	2	219
na plyn	90	67	113	11	14	54	66	20	23	5	463
bez dálkového a ústředního topení	64	52	42	3	8	10	9	4	12	3	207
nezjištěno	1	-	1	-	-	-	-	-	-	8	10
celkem	198	161	229	14	38	123	136	41	54	18	1012
13. Podíl (%) domů podle ústředního topení											
dálkové topení	-	0,6	0,4	-	-	-	0,7	2,4	1,9	-	0,5
z toho na pevná paliva	-	0,6	0,4	-	-	-	0,7	2,4	-	-	0,4
bloková kotelna	1,5	1,2	-	-	2,6	0,8	-	-	-	-	0,7
z toho na pevná paliva	0,5	1,2	-	-	2,6	-	-	-	-	-	0,4
kotelna v domě	65,7	65,8	80,8	78,6	76,3	91,1	92,6	87,8	75,9	38,9	77,4
z toho na pevná paliva	15,2	21,1	20,1	-	28,9	27,6	26,5	19,5	33,3	11,1	21,6
na plyn	45,5	41,6	49,3	78,6	36,8	43,9	48,5	48,8	42,6	27,8	45,8
bez dálkového a ústředního topení	32,3	32,3	18,3	21,4	21,1	8,1	6,6	9,8	22,2	16,7	20,5
nezjištěno	0,5	-	0,4	-	-	-	-	-	-	44,4	1,0
celkem	100,0	100,0	100,0	100,0	100,0	100,0	100,0	100,0	100,0	100,0	100,0
14. Nadzemní podlaží											
1	33	23	25	4	11	30	13	5	5	1	150
2	159	134	198	9	27	91	122	35	49	10	834
3	6	4	6	1	-	2	1	1	-	-	21
4	-	-	-	-	-	-	-	-	-	-	-
5	-	-	-	-	-	-	-	-	-	-	-
6 - 8	-	-	-	-	-	-	-	-	-	-	-
9 - 12	-	-	-	-	-	-	-	-	-	-	-
13 a více	-	-	-	-	-	-	-	-	-	-	-
nezjištěno	-	-	-	-	-	-	-	-	-	7	7
celkem	198	161	229	14	38	123	136	41	54	18	1012
15. Podíl (%) domů s nadzemním podlažím											
1	16,7	14,3	10,9	28,6	28,9	24,4	9,6	12,2	9,3	5,6	14,8
2	80,3	83,2	86,5	64,3	71,1	74,0	89,7	85,4	90,7	55,6	82,4
3	3,0	2,5	2,6	7,1	-	1,6	0,7	2,4	-	-	2,1
4	-	-	-	-	-	-	-	-	-	-	-
5	-	-	-	-	-	-	-	-	-	-	-
6 - 8	-	-	-	-	-	-	-	-	-	-	-
9 - 12	-	-	-	-	-	-	-	-	-	-	-
13 a více	-	-	-	-	-	-	-	-	-	-	-
nezjištěno	-	-	-	-	-	-	-	-	-	38,9	0,7
celkem	100,0	100,0	100,0	100,0	100,0	100,0	100,0	100,0	100,0	100,0	100,0

1. Rodinné domy

Tab. č. 250 Trvale obydlené domy s byty podle období výstavby nebo rekonstrukce, podle počtu bytů, technického vybavení, počtu nadzemních podlaží, materiálu nosných zdí a podle druhu domu

Frýdlant

Trvale obydlené domy s byty a jejich vybavení	Období výstavby nebo rekonstrukce										Trvale obydlené domy celkem	
	do r. 1899	1900 - 1919	1920 - 1945	1946 - 1960	1961 - 1970	1971 - 1980	1981 - 1990	1991 - 1995	1996 a později	nezjištěno		
16. Výtah v domě se 4+ nadz. podlažími	-	-	-	-	-	-	-	-	-	-	-	-
17. Podíl (%) domů se 4+ nadz. podlažími s výtahem	X	X	X	X	X	X	X	X	X	X	X	X
18. Materiál nosných zdí												
cihly, tvárnice, cihlové bloky	25	56	84	4	11	67	50	27	28	2	354	
kámen	9	5	1	-	2	-	-	-	-	1	18	
kámen a cihly	153	100	130	8	20	32	36	8	23	5	515	
stěnové panely	-	-	-	-	-	7	33	3	1	-	44	
nepálené cihly	-	-	4	-	-	-	-	-	-	-	4	
dřevo	3	-	4	1	2	6	3	1	-	-	20	
jiné kombinace materiálů a ostatní	8	-	6	1	3	11	13	2	2	-	46	
nezjištěno	-	-	-	-	-	-	1	-	-	10	11	
celkem	198	161	229	14	38	123	136	41	54	18	1012	
19. Podíl (%) domů podle materiálu nosných zdí												
cihly, tvárnice, cihlové bloky	12,6	34,8	36,7	28,6	28,9	54,5	36,8	65,9	51,9	11,1	35,0	
kámen	4,5	3,1	0,4	-	5,3	-	-	-	-	5,6	1,8	
kámen a cihly	77,3	62,1	56,8	57,1	52,6	26,0	26,5	19,5	42,6	27,8	50,9	
stěnové panely	-	-	-	-	-	5,7	24,3	7,3	1,9	-	4,3	
nepálené cihly	-	-	1,7	-	-	-	-	-	-	-	0,4	
dřevo	1,5	-	1,7	7,1	5,3	4,9	2,2	2,4	-	-	2,0	
jiné kombinace materiálů a ostatní	4,0	-	2,6	7,1	7,9	8,9	9,6	4,9	3,7	-	4,5	
nezjištěno	-	-	-	-	-	-	0,7	-	-	55,6	1,1	
celkem	100,0	100,0	100,0	100,0	100,0	100,0	100,0	100,0	100,0	100,0	100,0	

2. Bytové domy

Tab. č. 250 Trvale obydlené domy s byty podle období výstavby nebo rekonstrukce, podle počtu bytů, technického vybavení, počtu nadzemních podlaží, materiálu nosných zdí a podle druhu domu

Frýdlant

Trvale obydlené domy s byty a jejich vybavení	Období výstavby nebo rekonstrukce										Trvale obydlené domy celkem
	do r. 1899	1900 - 1919	1920 - 1945	1946 - 1960	1961 - 1970	1971 - 1980	1981 - 1990	1991 - 1995	1996 a později	nezjištěno	
1. Trvale obydlené domy											
celkem	17	23	17	3	3	54	28	6	1	2	154
v %	11,0	14,9	11,0	1,9	1,9	35,1	18,2	3,9	0,6	1,3	100,0
v nich počet: bytů trvale obydlených	66	100	87	35	42	648	388	65	17	31	1479
bytů neobydlených	5	3	-	-	3	50	13	1	8	1	84
2. V trvale obydlených bytech											
obytná plocha (v tis. m2)	3	4	3	1	1	21	15	3	0	1	53
celková plocha (v tis. m2)	4	6	5	2	2	34	24	4	1	2	85
obyt. míst. 4 m2 a více podl. plochy	138	230	204	74	94	1327	941	167	19	83	3277
obyt. míst. 8 m2 a více podl. plochy	127	215	194	74	90	1280	921	166	18	81	3166
hospodařící domácnosti	75	111	99	41	46	710	429	72	17	34	1634
cenzové domácnosti	76	111	99	41	46	714	431	72	17	34	1641
osoby bydlící v bytech	175	255	213	107	92	1519	1080	201	19	91	3752
3. Podíl (%) v trvale obydlených bytech											
obytné plochy	4,9	8,0	6,3	2,6	2,6	39,0	28,0	5,1	0,8	2,8	100,0
celkové plochy	4,8	7,6	5,8	2,5	2,6	40,5	27,9	5,0	0,7	2,6	100,0
obyt. míst. 4 m2 a více podl. plochy	4,2	7,0	6,2	2,3	2,9	40,5	28,7	5,1	0,6	2,5	100,0
obyt. míst. 8 m2 a více podl. plochy	4,0	6,8	6,1	2,3	2,8	40,4	29,1	5,2	0,6	2,6	100,0
hospodařících domácností	4,6	6,8	6,1	2,5	2,8	43,5	26,3	4,4	1,0	2,1	100,0
cenzových domácností	4,6	6,8	6,0	2,5	2,8	43,5	26,3	4,4	1,0	2,1	100,0
osob bydlících v bytech	4,7	6,8	5,7	2,9	2,5	40,5	28,8	5,4	0,5	2,4	100,0
4. Domy s počtem všech bytů											
1	-	-	-	-	-	-	-	-	-	-	-
2	-	2	-	-	-	-	-	-	-	1	3
3	5	5	1	-	-	-	-	-	-	-	11
4	6	6	5	-	-	-	4	-	-	-	21
5 - 9	6	10	10	1	2	9	9	-	-	-	47
10 - 19	-	-	1	2	-	39	8	6	-	-	56
20 - 49	-	-	-	-	1	6	7	-	1	1	16
50+	-	-	-	-	-	-	-	-	-	-	-
celkem	17	23	17	3	3	54	28	6	1	2	154
5. Podíl (%) domů s počtem všech bytů											
1	-	-	-	-	-	-	-	-	-	-	-
2	-	8,7	-	-	-	-	-	-	-	50,0	1,9
3	29,4	21,7	5,9	-	-	-	-	-	-	-	7,1
4	35,3	26,1	29,4	-	-	-	14,3	-	-	-	13,6
5 - 9	35,3	43,5	58,8	33,3	66,7	16,7	32,1	-	-	-	30,5
10 - 19	-	-	5,9	66,7	-	72,2	28,6	100,0	-	-	36,4
20 - 49	-	-	-	-	33,3	11,1	25,0	-	100,0	50,0	10,4
50+	-	-	-	-	-	-	-	-	-	-	-
celkem	100,0	100,0	100,0	100,0	100,0	100,0	100,0	100,0	100,0	100,0	100,0

2. Bytové domy

Tab. č. 250 Trvale obydlené domy s byty podle období výstavby nebo rekonstrukce, podle počtu bytů, technického vybavení, počtu nadzemních podlaží, materiálu nosných zdí a podle druhu domu

Frýdlant

Trvale obydlené domy s byty a jejich vybavení	Období výstavby nebo rekonstrukce										Trvale obydlené domy celkem
	do r. 1899	1900 - 1919	1920 - 1945	1946 - 1960	1961 - 1970	1971 - 1980	1981 - 1990	1991 - 1995	1996 a později	nezjištěno	
6. Plyn											
z veřejné sítě	7	12	12	-	1	51	3	-	-	1	87
z domovního zásobníku	-	-	-	-	-	-	-	-	-	-	-
bez plynu	10	11	5	3	2	3	25	6	1	1	67
nezjištěno	-	-	-	-	-	-	-	-	-	-	-
celkem	17	23	17	3	3	54	28	6	1	2	154
7. Podíl (%) domů s plynem											
z veřejné sítě	41,2	52,2	70,6	-	33,3	94,4	10,7	-	-	50,0	56,5
z domovního zásobníku	-	-	-	-	-	-	-	-	-	-	-
bez plynu	58,8	47,8	29,4	100,0	66,7	5,6	89,3	100,0	100,0	50,0	43,5
nezjištěno	-	-	-	-	-	-	-	-	-	-	-
celkem	100,0	100,0	100,0	100,0	100,0	100,0	100,0	100,0	100,0	100,0	100,0
8. Vodovod											
v domě z veřejné sítě	17	23	16	3	3	54	28	6	1	2	153
v domě domácí	-	-	1	-	-	-	-	-	-	-	1
domy s vodovodem celkem	17	23	17	3	3	54	28	6	1	2	154
mimo dům	-	-	-	-	-	-	-	-	-	-	-
bez vodovodu	-	-	-	-	-	-	-	-	-	-	-
nezjištěno	-	-	-	-	-	-	-	-	-	-	-
úhrnem	17	23	17	3	3	54	28	6	1	2	154
z toho: plyn a voda v domě	7	12	12	-	1	51	3	-	-	1	87
9. Podíl (%) domů s vodovodem											
v domě z veřejné sítě	100,0	100,0	94,1	100,0	100,0	100,0	100,0	100,0	100,0	100,0	99,4
v domě domácí	-	-	5,9	-	-	-	-	-	-	-	0,6
domy s vodovodem celkem	100,0	100,0	100,0	100,0	100,0	100,0	100,0	100,0	100,0	100,0	100,0
mimo dům	-	-	-	-	-	-	-	-	-	-	-
bez vodovodu	-	-	-	-	-	-	-	-	-	-	-
nezjištěno	-	-	-	-	-	-	-	-	-	-	-
úhrnem	100,0	100,0	100,0	100,0	100,0	100,0	100,0	100,0	100,0	100,0	100,0
z toho: plyn a voda v domě	41,2	52,2	70,6	-	33,3	94,4	10,7	-	-	50,0	56,5
10. Kanalizace											
přípoj na kanalizační síť	4	18	14	1	3	54	27	6	1	1	129
domácí čistička odpadních vod	-	-	-	-	-	-	-	-	-	-	-
žumpa, jímka	13	5	3	2	-	-	1	-	-	1	25
bez kanalizace a jímky	-	-	-	-	-	-	-	-	-	-	-
nezjištěno	-	-	-	-	-	-	-	-	-	-	-
celkem	17	23	17	3	3	54	28	6	1	2	154
11. Podíl (%) domů s kanalizací											
přípoj na kanalizační síť	23,5	78,3	82,4	33,3	100,0	100,0	96,4	100,0	100,0	50,0	83,8
domácí čistička odpadních vod	-	-	-	-	-	-	-	-	-	-	-
žumpa, jímka	76,5	21,7	17,6	66,7	-	-	3,6	-	-	50,0	16,2
bez kanalizace a jímky	-	-	-	-	-	-	-	-	-	-	-
nezjištěno	-	-	-	-	-	-	-	-	-	-	-
celkem	100,0	100,0	100,0	100,0	100,0	100,0	100,0	100,0	100,0	100,0	100,0

2. Bytové domy

Tab. č. 250 Trvale obydlené domy s byty podle období výstavby nebo rekonstrukce, podle počtu bytů, technického vybavení, počtu nadzemních podlaží, materiálu nosných zdí a podle druhu domu

Frýdlant

Trvale obydlené domy s byty a jejich vybavení	Období výstavby nebo rekonstrukce										Trvale obydlené domy celkem
	do r. 1899	1900 - 1919	1920 - 1945	1946 - 1960	1961 - 1970	1971 - 1980	1981 - 1990	1991 - 1995	1996 a později	nezjištěno	
12. Ústřední topení											
dálkové topení	1	-	1	1	1	51	22	6	1	1	85
z toho na pevná paliva	1	-	1	-	-	-	-	-	-	-	2
bloková kotelna	1	1	-	-	-	-	1	-	-	-	3
z toho na pevná paliva	-	1	-	-	-	-	-	-	-	-	1
kotelna v domě	3	6	3	-	2	1	3	-	-	1	19
z toho na pevná paliva	-	2	-	-	2	-	1	-	-	1	6
na plyn	3	4	2	-	-	-	2	-	-	-	11
bez dálkového a ústředního topení	12	15	13	2	-	2	2	-	-	-	46
nezjištěno	-	1	-	-	-	-	-	-	-	-	1
celkem	17	23	17	3	3	54	28	6	1	2	154
13. Podíl (%) domů podle ústředního topení											
dálkové topení	5,9	-	5,9	33,3	33,3	94,4	78,6	100,0	100,0	50,0	55,2
z toho na pevná paliva	5,9	-	5,9	-	-	-	-	-	-	-	1,3
bloková kotelna	5,9	4,3	-	-	-	-	3,6	-	-	-	1,9
z toho na pevná paliva	-	4,3	-	-	-	-	-	-	-	-	0,6
kotelna v domě	17,6	26,1	17,6	-	66,7	1,9	10,7	-	-	50,0	12,3
z toho na pevná paliva	-	8,7	-	-	66,7	-	3,6	-	-	50,0	3,9
na plyn	17,6	17,4	11,8	-	-	-	7,1	-	-	-	7,1
bez dálkového a ústředního topení	70,6	65,2	76,5	66,7	-	3,7	7,1	-	-	-	29,9
nezjištěno	-	4,3	-	-	-	-	-	-	-	-	0,6
celkem	100,0	100,0	100,0	100,0	100,0	100,0	100,0	100,0	100,0	100,0	100,0
14. Nadzemní podlaží											
1	-	-	-	-	-	-	-	-	-	-	-
2	11	12	8	-	2	1	5	-	-	1	40
3	6	10	8	3	-	2	1	-	-	-	30
4	-	1	1	-	-	13	7	5	1	-	28
5	-	-	-	-	-	32	-	1	-	-	33
6 - 8	-	-	-	-	1	4	14	-	-	1	20
9 - 12	-	-	-	-	-	2	1	-	-	-	3
13 a více	-	-	-	-	-	-	-	-	-	-	-
nezjištěno	-	-	-	-	-	-	-	-	-	-	-
celkem	17	23	17	3	3	54	28	6	1	2	154
15. Podíl (%) domů s nadzemním podlažím											
1	-	-	-	-	-	-	-	-	-	-	-
2	64,7	52,2	47,1	-	66,7	1,9	17,9	-	-	50,0	26,0
3	35,3	43,5	47,1	100,0	-	3,7	3,6	-	-	-	19,5
4	-	4,3	5,9	-	-	24,1	25,0	83,3	100,0	-	18,2
5	-	-	-	-	-	59,3	-	16,7	-	-	21,4
6 - 8	-	-	-	-	33,3	7,4	50,0	-	-	50,0	13,0
9 - 12	-	-	-	-	-	3,7	3,6	-	-	-	1,9
13 a více	-	-	-	-	-	-	-	-	-	-	-
nezjištěno	-	-	-	-	-	-	-	-	-	-	-
celkem	100,0	100,0	100,0	100,0	100,0	100,0	100,0	100,0	100,0	100,0	100,0

2. Bytové domy

Tab. č. 250 Trvale obydlené domy s byty podle období výstavby nebo rekonstrukce, podle počtu bytů, technického vybavení, počtu nadzemních podlaží, materiálu nosných zdí a podle druhu domu

Frýdlant

Trvale obydlené domy s byty a jejich vybavení	Období výstavby nebo rekonstrukce										Trvale obydlené domy celkem
	do r. 1899	1900 - 1919	1920 - 1945	1946 - 1960	1961 - 1970	1971 - 1980	1981 - 1990	1991 - 1995	1996 a později	nezjištěno	
16. Výtah v domě se 4+ nadz. podlažími	-	-	-	-	1	12	15	-	-	1	29
17. Podíl (%) domů se 4+ nadz. podlažími s výtahem	X	-	-	X	100,0	23,5	68,2	-	-	100,0	34,5
18. Materiál nosných zdí											
cihly, tvárnice, cihlové bloky	2	7	8	1	2	3	3	-	1	-	27
kámen	1	1	1	-	-	-	-	-	-	1	4
kámen a cihly	14	15	8	2	-	-	1	-	-	-	40
stěnové panely	-	-	-	-	-	51	21	6	-	1	79
nepálené cihly	-	-	-	-	-	-	-	-	-	-	-
dřevo	-	-	-	-	-	-	-	-	-	-	-
jiné kombinace materiálů a ostatní	-	-	-	-	1	-	2	-	-	-	3
nezjištěno	-	-	-	-	-	-	1	-	-	-	1
celkem	17	23	17	3	3	54	28	6	1	2	154
19. Podíl (%) domů podle materiálu nosných zdí											
cihly, tvárnice, cihlové bloky	11,8	30,4	47,1	33,3	66,7	5,6	10,7	-	100,0	-	17,5
kámen	5,9	4,3	5,9	-	-	-	-	-	-	50,0	2,6
kámen a cihly	82,4	65,2	47,1	66,7	-	-	3,6	-	-	-	26,0
stěnové panely	-	-	-	-	-	94,4	75,0	100,0	-	50,0	51,3
nepálené cihly	-	-	-	-	-	-	-	-	-	-	-
dřevo	-	-	-	-	-	-	-	-	-	-	-
jiné kombinace materiálů a ostatní	-	-	-	-	33,3	-	7,1	-	-	-	1,9
nezjištěno	-	-	-	-	-	-	3,6	-	-	-	0,6
celkem	100,0	100,0	100,0	100,0	100,0	100,0	100,0	100,0	100,0	100,0	100,0

3. Ostatní budovy

Tab. č. 250 Trvale obydlené domy s byty podle období výstavby nebo rekonstrukce, podle počtu bytů, technického vybavení, počtu nadzemních podlaží, materiálu nosných zdí a podle druhu domu

Frýdlant

Trvale obydlené domy s byty a jejich vybavení	Období výstavby nebo rekonstrukce										Trvale obydlené domy celkem
	do r. 1899	1900 - 1919	1920 - 1945	1946 - 1960	1961 - 1970	1971 - 1980	1981 - 1990	1991 - 1995	1996 a později	nezjištěno	
1. Trvale obydlené domy											
celkem	10	4	-	1	-	1	4	1	1	3	25
v %	40,0	16,0	-	4,0	-	4,0	16,0	4,0	4,0	12,0	100,0
v nich počet: bytů trvale obydlených	12	6	-	1	-	1	4	2	1	3	30
bytů neobydlených	-	-	-	-	-	-	-	-	-	-	-
2. V trvale obydlených bytech											
obytná plocha (v tis. m2)	1	0	-	0	-	0	0	0	-	0	1
celková plocha (v tis. m2)	1	0	-	0	-	0	0	0	-	0	2
obyt. míst. 4 m2 a více podl. plochy	36	18	-	3	-	5	11	6	-	2	81
obyt. míst. 8 m2 a více podl. plochy	33	15	-	3	-	5	11	6	-	2	75
hospodařící domácnosti	14	6	-	1	-	1	5	2	1	3	33
cenzové domácnosti	14	6	-	1	-	1	6	2	1	3	34
osoby bydlící v bytech	30	14	-	2	-	2	12	2	4	5	71
3. Podíl (%) v trvale obydlených bytech											
obytné plochy	49,0	20,9	-	3,4	-	6,4	13,8	4,9	-	1,6	100,0
celkové plochy	48,0	21,3	-	3,9	-	6,8	13,5	4,7	-	1,8	100,0
obyt. míst. 4 m2 a více podl. plochy	44,4	22,2	-	3,7	-	6,2	13,6	7,4	-	2,5	100,0
obyt. míst. 8 m2 a více podl. plochy	44,0	20,0	-	4,0	-	6,7	14,7	8,0	-	2,7	100,0
hospodařících domácností	42,4	18,2	-	3,0	-	3,0	15,2	6,1	3,0	9,1	100,0
cenzových domácností	41,2	17,6	-	2,9	-	2,9	17,6	5,9	2,9	8,8	100,0
osob bydlících v bytech	42,3	19,7	-	2,8	-	2,8	16,9	2,8	5,6	7,0	100,0
4. Domy s počtem všech bytů											
1	8	3	-	1	-	1	4	-	1	3	21
2	2	-	-	-	-	-	-	1	-	-	3
3	-	1	-	-	-	-	-	-	-	-	1
4	-	-	-	-	-	-	-	-	-	-	-
5 - 9	-	-	-	-	-	-	-	-	-	-	-
10 - 19	-	-	-	-	-	-	-	-	-	-	-
20 - 49	-	-	-	-	-	-	-	-	-	-	-
50+	-	-	-	-	-	-	-	-	-	-	-
celkem	10	4	-	1	-	1	4	1	1	3	25
5. Podíl (%) domů s počtem všech bytů											
1	80,0	75,0	X	100,0	X	100,0	100,0	-	100,0	100,0	84,0
2	20,0	-	X	-	X	-	-	100,0	-	-	12,0
3	-	25,0	X	-	X	-	-	-	-	-	4,0
4	-	-	X	-	X	-	-	-	-	-	-
5 - 9	-	-	X	-	X	-	-	-	-	-	-
10 - 19	-	-	X	-	X	-	-	-	-	-	-
20 - 49	-	-	X	-	X	-	-	-	-	-	-
50+	-	-	X	-	X	-	-	-	-	-	-
celkem	100,0	100,0	X	100,0	X	100,0	100,0	100,0	100,0	100,0	100,0

3. Ostatní budovy

Tab. č. 250 Trvale obydlené domy s byty podle období výstavby
nebo rekonstrukce, podle počtu bytů, technického vybavení, počtu
nadzemních podlaží, materiálu nosných zdí a podle druhu domu

Frýdlant

Trvale obydlené domy s byty a jejich vybavení	Období výstavby nebo rekonstrukce										Trvale obydlené domy celkem
	do r. 1899	1900 - 1919	1920 - 1945	1946 - 1960	1961 - 1970	1971 - 1980	1981 - 1990	1991 - 1995	1996 a později	nezjištěno	
6. Plyn											
z veřejné sítě	6	2	-	1	-	-	2	1	1	-	13
z domovního zásobníku	-	-	-	-	-	-	-	-	-	-	-
bez plynu	4	2	-	-	-	1	2	-	-	1	10
nezjištěno	-	-	-	-	-	-	-	-	-	2	2
celkem	10	4	-	1	-	1	4	1	1	3	25
7. Podíl (%) domů s plynem											
z veřejné sítě	60,0	50,0	X	100,0	X	-	50,0	100,0	100,0	-	52,0
z domovního zásobníku	-	-	X	-	X	-	-	-	-	-	-
bez plynu	40,0	50,0	X	-	X	100,0	50,0	-	-	33,3	40,0
nezjištěno	-	-	X	-	X	-	-	-	-	66,7	8,0
celkem	100,0	100,0	X	100,0	X	100,0	100,0	100,0	100,0	100,0	100,0
8. Vodovod											
v domě z veřejné sítě	8	4	-	1	-	1	4	1	1	1	21
v domě domácí	2	-	-	-	-	-	-	-	-	-	2
domy s vodovodem celkem	10	4	-	1	-	1	4	1	1	1	23
mimo dům	-	-	-	-	-	-	-	-	-	-	-
bez vodovodu	-	-	-	-	-	-	-	-	-	-	-
nezjištěno	-	-	-	-	-	-	-	-	-	2	2
úhrnem	10	4	-	1	-	1	4	1	1	3	25
z toho: plyn a voda v domě	6	2	-	1	-	-	2	1	1	-	13
9. Podíl (%) domů s vodovodem											
v domě z veřejné sítě	80,0	100,0	X	100,0	X	100,0	100,0	100,0	100,0	33,3	84,0
v domě domácí	20,0	-	X	-	X	-	-	-	-	-	8,0
domy s vodovodem celkem	100,0	100,0	X	100,0	X	100,0	100,0	100,0	100,0	33,3	92,0
mimo dům	-	-	X	-	X	-	-	-	-	-	-
bez vodovodu	-	-	X	-	X	-	-	-	-	-	-
nezjištěno	-	-	X	-	X	-	-	-	-	66,7	8,0
úhrnem	100,0	100,0	X	100,0	X	100,0	100,0	100,0	100,0	100,0	100,0
z toho: plyn a voda v domě	60,0	50,0	X	100,0	X	-	50,0	100,0	100,0	-	52,0
10. Kanalizace											
přípoj na kanalizační síť	6	2	-	1	-	1	4	1	1	-	16
domácí čistička odpadních vod	1	-	-	-	-	-	-	-	-	-	1
žumpa, jímka	3	2	-	-	-	-	-	-	-	1	6
bez kanalizace a jímky	-	-	-	-	-	-	-	-	-	-	-
nezjištěno	-	-	-	-	-	-	-	-	-	2	2
celkem	10	4	-	1	-	1	4	1	1	3	25
11. Podíl (%) domů s kanalizací											
přípoj na kanalizační síť	60,0	50,0	X	100,0	X	100,0	100,0	100,0	100,0	-	64,0
domácí čistička odpadních vod	10,0	-	X	-	X	-	-	-	-	-	4,0
žumpa, jímka	30,0	50,0	X	-	X	-	-	-	-	33,3	24,0
bez kanalizace a jímky	-	-	X	-	X	-	-	-	-	-	-
nezjištěno	-	-	X	-	X	-	-	-	-	66,7	8,0
celkem	100,0	100,0	X	100,0	X	100,0	100,0	100,0	100,0	100,0	100,0

3. Ostatní budovy

Tab. č. 250 Trvale obydlené domy s byty podle období výstavby nebo rekonstrukce, podle počtu bytů, technického vybavení, počtu nadzemních podlaží, materiálu nosných zdí a podle druhu domu

Frýdlant

Trvale obydlené domy s byty a jejich vybavení	Období výstavby nebo rekonstrukce										Trvale obydlené domy celkem
	do r. 1899	1900 - 1919	1920 - 1945	1946 - 1960	1961 - 1970	1971 - 1980	1981 - 1990	1991 - 1995	1996 a později	nezjištěno	
12. Ústřední topení											
dálkové topení	1	1	-	-	-	-	-	-	-	-	2
z toho na pevná paliva	-	-	-	-	-	-	-	-	-	-	-
bloková kotelna	-	-	-	-	-	-	-	-	-	-	-
z toho na pevná paliva	-	-	-	-	-	-	-	-	-	-	-
kotelna v domě	7	2	-	1	-	1	3	1	1	1	17
z toho na pevná paliva	1	-	-	-	-	-	-	-	-	1	2
na plyn	5	2	-	1	-	-	1	1	1	-	11
bez dálkového a ústředního topení	2	1	-	-	-	-	1	-	-	-	4
nezjištěno	-	-	-	-	-	-	-	-	-	2	2
celkem	10	4	-	1	-	1	4	1	1	3	25
13. Podíl (%) domů podle ústředního topení											
dálkové topení	10,0	25,0	X	-	X	-	-	-	-	-	8,0
z toho na pevná paliva	-	-	X	-	X	-	-	-	-	-	-
bloková kotelna	-	-	X	-	X	-	-	-	-	-	-
z toho na pevná paliva	-	-	X	-	X	-	-	-	-	-	-
kotelna v domě	70,0	50,0	X	100,0	X	100,0	75,0	100,0	100,0	33,3	68,0
z toho na pevná paliva	10,0	-	X	-	X	-	-	-	-	33,3	8,0
na plyn	50,0	50,0	X	100,0	X	-	25,0	100,0	100,0	-	44,0
bez dálkového a ústředního topení	20,0	25,0	X	-	X	-	25,0	-	-	-	16,0
nezjištěno	-	-	X	-	X	-	-	-	-	66,7	8,0
celkem	100,0	100,0	X	100,0	X	100,0	100,0	100,0	100,0	100,0	100,0
14. Nadzemní podlaží											
1	-	-	-	-	-	-	1	-	-	1	2
2	5	2	-	1	-	1	3	1	1	1	15
3	4	1	-	-	-	-	-	-	-	-	5
4	1	1	-	-	-	-	-	-	-	-	2
5	-	-	-	-	-	-	-	-	-	-	-
6 - 8	-	-	-	-	-	-	-	-	-	-	-
9 - 12	-	-	-	-	-	-	-	-	-	-	-
13 a více	-	-	-	-	-	-	-	-	-	-	-
nezjištěno	-	-	-	-	-	-	-	-	-	1	1
celkem	10	4	-	1	-	1	4	1	1	3	25
15. Podíl (%) domů s nadzemním podlažím											
1	-	-	X	-	X	-	25,0	-	-	33,3	8,0
2	50,0	50,0	X	100,0	X	100,0	75,0	100,0	100,0	33,3	60,0
3	40,0	25,0	X	-	X	-	-	-	-	-	20,0
4	10,0	25,0	X	-	X	-	-	-	-	-	8,0
5	-	-	X	-	X	-	-	-	-	-	-
6 - 8	-	-	X	-	X	-	-	-	-	-	-
9 - 12	-	-	X	-	X	-	-	-	-	-	-
13 a více	-	-	X	-	X	-	-	-	-	-	-
nezjištěno	-	-	X	-	X	-	-	-	-	33,3	4,0
celkem	100,0	100,0	X	100,0	X	100,0	100,0	100,0	100,0	100,0	100,0

3. Ostatní budovy

Tab. č. 250 Trvale obydlené domy s byty podle období výstavby nebo rekonstrukce, podle počtu bytů, technického vybavení, počtu nadzemních podlaží, materiálu nosných zdí a podle druhu domu

Frýdlant

Trvale obydlené domy s byty a jejich vybavení	Období výstavby nebo rekonstrukce										Trvale obydlené domy celkem
	do r. 1899	1900 - 1919	1920 - 1945	1946 - 1960	1961 - 1970	1971 - 1980	1981 - 1990	1991 - 1995	1996 a později	nezjištěno	
16. Výtah v domě se 4+ nadz. podlažími	-	-	-	-	-	-	-	-	-	-	-
17. Podíl (%) domů se 4+ nadz. podlažími s výtahem	-	-	X	X	X	X	X	X	X	X	-
18. Materiál nosných zdí											
cihly, tvárnice, cihlové bloky	2	2	-	1	-	-	4	1	-	-	10
kámen	1	-	-	-	-	-	-	-	-	-	1
kámen a cihly	7	2	-	-	-	-	-	-	1	1	11
stěnové panely	-	-	-	-	-	-	-	-	-	-	-
nepálené cihly	-	-	-	-	-	-	-	-	-	-	-
dřevo	-	-	-	-	-	-	-	-	-	-	-
jiné kombinace materiálů a ostatní	-	-	-	-	-	1	-	-	-	-	1
nezjištěno	-	-	-	-	-	-	-	-	-	2	2
celkem	10	4	-	1	-	1	4	1	1	3	25
19. Podíl (%) domů podle materiálu nosných zdí											
cihly, tvárnice, cihlové bloky	20,0	50,0	X	100,0	X	-	100,0	100,0	-	-	40,0
kámen	10,0	-	X	-	X	-	-	-	-	-	4,0
kámen a cihly	70,0	50,0	X	-	X	-	-	-	100,0	33,3	44,0
stěnové panely	-	-	X	-	X	-	-	-	-	-	-
nepálené cihly	-	-	X	-	X	-	-	-	-	-	-
dřevo	-	-	X	-	X	-	-	-	-	-	-
jiné kombinace materiálů a ostatní	-	-	X	-	X	100,0	-	-	-	-	4,0
nezjištěno	-	-	X	-	X	-	-	-	-	66,7	8,0
celkem	100,0	100,0	X	100,0	X	100,0	100,0	100,0	100,0	100,0	100,0

4. Domovní fond úhrnem

Tab. č. 250 Trvale obydlené domy s byty podle období výstavby nebo rekonstrukce, podle počtu bytů, technického vybavení, počtu nadzemních podlaží, materiálu nosných zdí a podle druhu domu

Frýdlant

Trvale obydlené domy s byty a jejich vybavení	Období výstavby nebo rekonstrukce										Trvale obydlené domy celkem
	do r. 1899	1900 - 1919	1920 - 1945	1946 - 1960	1961 - 1970	1971 - 1980	1981 - 1990	1991 - 1995	1996 a později	nezjištěno	
1. Trvale obydlené domy											
celkem	225	188	246	18	41	178	168	48	56	23	1191
v %	18,9	15,8	20,7	1,5	3,4	14,9	14,1	4,0	4,7	1,9	100,0
v nich počet: bytů trvale obydlených	337	312	362	54	89	801	549	110	79	56	2749
bytů neobydlených	9	7	3	-	4	56	13	2	10	1	105
2. V trvale obydlených bytech											
obytná plocha (v tis. m2)	19	17	20	2	4	31	26	6	5	2	133
celková plocha (v tis. m2)	29	26	30	4	6	49	41	9	8	3	206
obyt. míst. 4 m2 a více podl. plochy	990	902	1127	129	258	1889	1588	342	249	132	7606
obyt. míst. 8 m2 a více podl. plochy	923	828	1057	124	244	1805	1535	330	231	125	7202
hospodařící domácnosti	387	353	420	61	96	885	616	122	87	62	3089
cenzové domácnosti	395	354	422	61	97	892	620	122	87	62	3112
osoby bydlící v bytech	932	844	993	165	225	1941	1623	350	206	156	7435
3. Podíl (%) v trvale obydlených bytech											
obytné plochy	14,2	12,9	15,0	1,8	3,2	23,0	20,0	4,5	3,7	1,7	100,0
celkové plochy	14,0	12,8	14,7	1,8	3,1	23,8	20,2	4,4	3,7	1,7	100,0
obyt. míst. 4 m2 a více podl. plochy	13,0	11,9	14,8	1,7	3,4	24,8	20,9	4,5	3,3	1,7	100,0
obyt. míst. 8 m2 a více podl. plochy	12,8	11,5	14,7	1,7	3,4	25,1	21,3	4,6	3,2	1,7	100,0
hospodařících domácností	12,5	11,4	13,6	2,0	3,1	28,7	19,9	3,9	2,8	2,0	100,0
cenzových domácností	12,7	11,4	13,6	2,0	3,1	28,7	19,9	3,9	2,8	2,0	100,0
osob bydlících v bytech	12,5	11,4	13,4	2,2	3,0	26,1	21,8	4,7	2,8	2,1	100,0
4. Domy s počtem všech bytů											
1	153	125	186	11	29	90	121	38	46	17	816
2	43	31	37	4	8	33	17	4	9	5	191
3	17	16	7	-	1	1	2	-	-	-	44
4	6	6	5	-	-	-	4	-	-	-	21
5 - 9	6	10	10	1	2	9	9	-	-	-	47
10 - 19	-	-	1	2	-	39	8	6	-	-	56
20 - 49	-	-	-	-	1	6	7	-	1	1	16
50+	-	-	-	-	-	-	-	-	-	-	-
celkem	225	188	246	18	41	178	168	48	56	23	1191
5. Podíl (%) domů s počtem všech bytů											
1	68,0	66,5	75,6	61,1	70,7	50,6	72,0	79,2	82,1	73,9	68,5
2	19,1	16,5	15,0	22,2	19,5	18,5	10,1	8,3	16,1	21,7	16,0
3	7,6	8,5	2,8	-	2,4	0,6	1,2	-	-	-	3,7
4	2,7	3,2	2,0	-	-	-	2,4	-	-	-	1,8
5 - 9	2,7	5,3	4,1	5,6	4,9	5,1	5,4	-	-	-	3,9
10 - 19	-	-	0,4	11,1	-	21,9	4,8	12,5	-	-	4,7
20 - 49	-	-	-	-	2,4	3,4	4,2	-	1,8	4,3	1,3
50+	-	-	-	-	-	-	-	-	-	-	-
celkem	100,0	100,0	100,0	100,0	100,0	100,0	100,0	100,0	100,0	100,0	100,0

4. Domovní fond úhrnem

Tab. č. 250 Trvale obydlené domy s byty podle období výstavby nebo rekonstrukce, podle počtu bytů, technického vybavení, počtu nadzemních podlaží, materiálu nosných zdí a podle druhu domu

Frýdlant

Trvale obydlené domy s byty a jejich vybavení	Období výstavby nebo rekonstrukce										Trvale obydlené domy celkem	
	do r. 1899	1900 - 1919	1920 - 1945	1946 - 1960	1961 - 1970	1971 - 1980	1981 - 1990	1991 - 1995	1996 a později	nezjištěno		
6. Plyn												
z veřejné sítě	117	93	137	12	19	107	75	21	26	8	615	
z domovního zásobníku	2	4	1	-	-	1	2	1	-	-	11	
bez plynu	106	91	106	6	22	69	91	26	30	8	555	
nezjištěno	-	-	2	-	-	1	-	-	-	7	10	
celkem	225	188	246	18	41	178	168	48	56	23	1191	
7. Podíl (%) domů s plynem												
z veřejné sítě	52,0	49,5	55,7	66,7	46,3	60,1	44,6	43,8	46,4	34,8	51,6	
z domovního zásobníku	0,9	2,1	0,4	-	-	0,6	1,2	2,1	-	-	0,9	
bez plynu	47,1	48,4	43,1	33,3	53,7	38,8	54,2	54,2	53,6	34,8	46,6	
nezjištěno	-	-	0,8	-	-	0,6	-	-	-	30,4	0,8	
celkem	100,0	100,0	100,0	100,0	100,0	100,0	100,0	100,0	100,0	100,0	100,0	
8. Vodovod												
v domě z veřejné sítě	205	170	231	17	38	173	162	45	49	12	1102	
v domě domácí	20	17	14	1	3	4	6	3	7	2	77	
domy s vodovodem celkem	225	187	245	18	41	177	168	48	56	14	1179	
mimo dům	-	-	-	-	-	-	-	-	-	-	-	
bez vodovodu	-	1	-	-	-	1	-	-	-	-	2	
nezjištěno	-	-	1	-	-	-	-	-	-	9	10	
úhrnem	225	188	246	18	41	178	168	48	56	23	1191	
z toho: plyn a voda v domě	119	97	138	12	19	108	77	22	26	7	625	
9. Podíl (%) domů s vodovodem												
v domě z veřejné sítě	91,1	90,4	93,9	94,4	92,7	97,2	96,4	93,8	87,5	52,2	92,5	
v domě domácí	8,9	9,0	5,7	5,6	7,3	2,2	3,6	6,3	12,5	8,7	6,5	
domy s vodovodem celkem	100,0	99,5	99,6	100,0	100,0	99,4	100,0	100,0	100,0	60,9	99,0	
mimo dům	-	-	-	-	-	-	-	-	-	-	-	
bez vodovodu	-	0,5	-	-	-	0,6	-	-	-	-	0,2	
nezjištěno	-	-	0,4	-	-	-	-	-	-	39,1	0,8	
úhrnem	100,0	100,0	100,0	100,0	100,0	100,0	100,0	100,0	100,0	100,0	100,0	
z toho: plyn a voda v domě	52,9	51,6	56,1	66,7	46,3	60,7	45,8	45,8	46,4	30,4	52,5	
10. Kanalizace												
přípoj na kanalizační síť	115	90	126	8	23	134	129	29	35	6	695	
domácí čistička odpadních vod	1	1	5	-	1	-	3	2	1	-	14	
žumpa, jímka	109	97	113	10	17	44	36	17	20	6	469	
bez kanalizace a jímky	-	-	1	-	-	-	-	-	-	-	1	
nezjištěno	-	-	1	-	-	-	-	-	-	11	12	
celkem	225	188	246	18	41	178	168	48	56	23	1191	
11. Podíl (%) domů s kanalizací												
přípoj na kanalizační síť	51,1	47,9	51,2	44,4	56,1	75,3	76,8	60,4	62,5	26,1	58,4	
domácí čistička odpadních vod	0,4	0,5	2,0	-	2,4	-	1,8	4,2	1,8	-	1,2	
žumpa, jímka	48,4	51,6	45,9	55,6	41,5	24,7	21,4	35,4	35,7	26,1	39,4	
bez kanalizace a jímky	-	-	0,4	-	-	-	-	-	-	-	0,1	
nezjištěno	-	-	0,4	-	-	-	-	-	-	47,8	1,0	
celkem	100,0	100,0	100,0	100,0	100,0	100,0	100,0	100,0	100,0	100,0	100,0	

4. Domovní fond úhrnem

Tab. č. 250 Trvale obydlené domy s byty podle období výstavby nebo rekonstrukce, podle počtu bytů, technického vybavení, počtu nadzemních podlaží, materiálu nosných zdí a podle druhu domu

Frýdlant

Trvale obydlené domy s byty a jejich vybavení	Období výstavby nebo rekonstrukce										Trvale obydlené domy celkem
	do r. 1899	1900 - 1919	1920 - 1945	1946 - 1960	1961 - 1970	1971 - 1980	1981 - 1990	1991 - 1995	1996 a později	nezjištěno	
12. Ústřední topení											
dálkové topení	2	2	2	1	1	51	23	7	2	1	92
z toho na pevná paliva	1	1	2	-	-	-	1	1	-	-	6
bloková kotelna	4	3	-	-	1	1	1	-	-	-	10
z toho na pevná paliva	1	3	-	-	1	-	-	-	-	-	5
kotelna v domě	140	114	188	12	31	114	132	37	42	9	819
z toho na pevná paliva	31	36	46	-	13	34	37	8	18	4	227
na plyn	98	73	115	12	14	54	69	21	24	5	485
bez dálkového a ústředního topení	78	68	55	5	8	12	12	4	12	3	257
nezjištěno	1	1	1	-	-	-	-	-	-	10	13
celkem	225	188	246	18	41	178	168	48	56	23	1191
13. Podíl (%) domů podle ústředního topení											
dálkové topení	0,9	1,1	0,8	5,6	2,4	28,7	13,7	14,6	3,6	4,3	7,7
z toho na pevná paliva	0,4	0,5	0,8	-	-	-	0,6	2,1	-	-	0,5
bloková kotelna	1,8	1,6	-	-	2,4	0,6	0,6	-	-	-	0,8
z toho na pevná paliva	0,4	1,6	-	-	2,4	-	-	-	-	-	0,4
kotelna v domě	62,2	60,6	76,4	66,7	75,6	64,0	78,6	77,1	75,0	39,1	68,8
z toho na pevná paliva	13,8	19,1	18,7	-	31,7	19,1	22,0	16,7	32,1	17,4	19,1
na plyn	43,6	38,8	46,7	66,7	34,1	30,3	41,1	43,8	42,9	21,7	40,7
bez dálkového a ústředního topení	34,7	36,2	22,4	27,8	19,5	6,7	7,1	8,3	21,4	13,0	21,6
nezjištěno	0,4	0,5	0,4	-	-	-	-	-	-	43,5	1,1
celkem	100,0	100,0	100,0	100,0	100,0	100,0	100,0	100,0	100,0	100,0	100,0
14. Nadzemní podlaží											
1	33	23	25	4	11	30	14	5	5	2	152
2	175	148	206	10	29	93	130	36	50	12	889
3	16	15	14	4	-	4	2	1	-	-	56
4	1	2	1	-	-	13	7	5	1	-	30
5	-	-	-	-	-	32	-	1	-	-	33
6 - 8	-	-	-	-	1	4	14	-	-	1	20
9 - 12	-	-	-	-	-	2	1	-	-	-	3
13 a více	-	-	-	-	-	-	-	-	-	-	-
nezjištěno	-	-	-	-	-	-	-	-	-	8	8
celkem	225	188	246	18	41	178	168	48	56	23	1191
15. Podíl (%) domů s nadzemním podlažím											
1	14,7	12,2	10,2	22,2	26,8	16,9	8,3	10,4	8,9	8,7	12,8
2	77,8	78,7	83,7	55,6	70,7	52,2	77,4	75,0	89,3	52,2	74,6
3	7,1	8,0	5,7	22,2	-	2,2	1,2	2,1	-	-	4,7
4	0,4	1,1	0,4	-	-	7,3	4,2	10,4	1,8	-	2,5
5	-	-	-	-	-	18,0	-	2,1	-	-	2,8
6 - 8	-	-	-	-	2,4	2,2	8,3	-	-	4,3	1,7
9 - 12	-	-	-	-	-	1,1	0,6	-	-	-	0,3
13 a více	-	-	-	-	-	-	-	-	-	-	-
nezjištěno	-	-	-	-	-	-	-	-	-	34,8	0,7
celkem	100,0	100,0	100,0	100,0	100,0	100,0	100,0	100,0	100,0	100,0	100,0

4. Domovní fond úhrnem

Tab. č. 250 Trvale obydlené domy s byty podle období výstavby nebo rekonstrukce, podle počtu bytů, technického vybavení, počtu nadzemních podlaží, materiálu nosných zdí a podle druhu domu

Frýdlant

Trvale obydlené domy s byty a jejich vybavení	Období výstavby nebo rekonstrukce										Trvale obydlené domy celkem
	do r. 1899	1900 - 1919	1920 - 1945	1946 - 1960	1961 - 1970	1971 - 1980	1981 - 1990	1991 - 1995	1996 a později	nezjištěno	
16. Výtah v domě se 4+ nadz. podlažími	-	-	-	-	1	12	15	-	-	1	29
17. Podíl (%) domů se 4+ nadz. podlažími s výtahem	-	-	-	X	100,0	23,5	68,2	-	-	100,0	33,7
18. Materiál nosných zdí											
cihly, tvárnice, cihlové bloky	29	65	92	6	13	70	57	28	29	2	391
kámen	11	6	2	-	2	-	-	-	-	2	23
kámen a cihly	174	117	138	10	20	32	37	8	24	6	566
sténové panely	-	-	-	-	-	58	54	9	1	1	123
nepálené cihly	-	-	4	-	-	-	-	-	-	-	4
dřevo	3	-	4	1	2	6	3	1	-	-	20
jiné kombinace materiálů a ostatní	8	-	6	1	4	12	15	2	2	-	50
nezjištěno	-	-	-	-	-	-	2	-	-	12	14
celkem	225	188	246	18	41	178	168	48	56	23	1191
19. Podíl (%) domů podle materiálu nosných zdí											
cihly, tvárnice, cihlové bloky	12,9	34,6	37,4	33,3	31,7	39,3	33,9	58,3	51,8	8,7	32,8
kámen	4,9	3,2	0,8	-	4,9	-	-	-	-	8,7	1,9
kámen a cihly	77,3	62,2	56,1	55,6	48,8	18,0	22,0	16,7	42,9	26,1	47,5
sténové panely	-	-	-	-	-	32,6	32,1	18,8	1,8	4,3	10,3
nepálené cihly	-	-	1,6	-	-	-	-	-	-	-	0,3
dřevo	1,3	-	1,6	5,6	4,9	3,4	1,8	2,1	-	-	1,7
jiné kombinace materiálů a ostatní	3,6	-	2,4	5,6	9,8	6,7	8,9	4,2	3,6	-	4,2
nezjištěno	-	-	-	-	-	-	1,2	-	-	52,2	1,2
celkem	100,0	100,0	100,0	100,0	100,0	100,0	100,0	100,0	100,0	100,0	100,0

1. Rodinné domy

Tab. č. 251 Trvale obydlené domy s byty podle vlastníka domu,
podle období výstavby nebo rekonstrukce, počtu bytů a podle druhu
domu

Frýdlant

Období výstavby nebo rekonstrukce a počet bytů v domě	Vlastník domu								Celkový počet		
	soukromá fyzická osoba	obec, stát	bytové družstvo	zahraniční vlastník	práv. os. za účelem privatiz.	jiná právnícká osoba	kombinace vlastníků	nezjištěno	trvale obydlených domů	všech bytů	osob bydlících v bytech
Do roku 1899											
s počtem bytů: 1	132	5	-	-	-	3	4	1	145	145	414
2	38	3	-	-	-	-	-	-	41	82	212
3	5	3	-	-	-	1	3	-	12	36	101
4	-	-	-	-	-	-	-	-	-	-	-
5 - 9	-	-	-	-	-	-	-	-	-	-	-
10 - 19	-	-	-	-	-	-	-	-	-	-	-
20 - 49	-	-	-	-	-	-	-	-	-	-	-
50+	-	-	-	-	-	-	-	-	-	-	-
celkem	175	11	-	-	-	4	7	1	198	263	727
%	88,4	5,6	-	-	-	2,0	3,5	0,5	100,0	x	x
1900 - 1945											
s počtem bytů: 1	300	2	-	-	-	6	-	-	308	308	887
2	56	3	-	-	-	-	7	-	66	132	346
3	8	4	-	-	-	-	4	-	16	48	122
4	-	-	-	-	-	-	-	-	-	-	-
5 - 9	-	-	-	-	-	-	-	-	-	-	-
10 - 19	-	-	-	-	-	-	-	-	-	-	-
20 - 49	-	-	-	-	-	-	-	-	-	-	-
50+	-	-	-	-	-	-	-	-	-	-	-
celkem	364	9	-	-	-	6	11	-	390	488	1355
%	93,3	2,3	-	-	-	1,5	2,8	-	100,0	x	x
1946 - 1960											
s počtem bytů: 1	10	-	-	-	-	-	-	-	10	10	34
2	3	-	-	-	-	1	-	-	4	8	22
3	-	-	-	-	-	-	-	-	-	-	-
4	-	-	-	-	-	-	-	-	-	-	-
5 - 9	-	-	-	-	-	-	-	-	-	-	-
10 - 19	-	-	-	-	-	-	-	-	-	-	-
20 - 49	-	-	-	-	-	-	-	-	-	-	-
50+	-	-	-	-	-	-	-	-	-	-	-
celkem	13	-	-	-	-	1	-	-	14	18	56
%	92,9	-	-	-	-	7,1	-	-	100,0	x	x
1961 - 1970											
s počtem bytů: 1	27	1	-	-	-	-	1	-	29	29	83
2	7	-	-	-	-	-	1	-	8	16	43
3	1	-	-	-	-	-	-	-	1	3	7
4	-	-	-	-	-	-	-	-	-	-	-
5 - 9	-	-	-	-	-	-	-	-	-	-	-
10 - 19	-	-	-	-	-	-	-	-	-	-	-
20 - 49	-	-	-	-	-	-	-	-	-	-	-
50+	-	-	-	-	-	-	-	-	-	-	-
celkem	35	1	-	-	-	-	2	-	38	48	133
%	92,1	2,6	-	-	-	-	5,3	-	100,0	x	x

1. Rodinné domy

Tab. č. 251 Trvale obydlené domy s byty podle vlastníka domu,
podle období výstavby nebo rekonstrukce, počtu bytů a podle druhu
domu

Frýdlant

Období výstavby nebo rekonstrukce a počet bytů v domě	Vlastník domu							Celkový počet			
	soukromá fyzická osoba	obec, stát	bytové družstvo	zahraniční vlastník	práv. os. za účelem privatiz.	jiná právnícká osoba	kombinace vlastníků	nezjištěno	trvale obydlených domů	všech bytů	osob bydlících v bytech
1971 - 1980											
s počtem bytů: 1	85	1	-	-	-	1	2	-	89	89	260
2	29	-	-	-	-	1	3	-	33	66	156
3	-	-	-	-	-	-	1	-	1	3	4
4	-	-	-	-	-	-	-	-	-	-	-
5 - 9	-	-	-	-	-	-	-	-	-	-	-
10 - 19	-	-	-	-	-	-	-	-	-	-	-
20 - 49	-	-	-	-	-	-	-	-	-	-	-
50+	-	-	-	-	-	-	-	-	-	-	-
celkem	114	1	-	-	-	2	6	-	123	158	420
%	92,7	0,8	-	-	-	1,6	4,9	-	100,0	x	x
1981 - 1990											
s počtem bytů: 1	102	1	-	-	-	12	2	-	117	117	414
2	15	2	-	-	-	-	-	-	17	34	100
3	1	1	-	-	-	-	-	-	2	6	17
4	-	-	-	-	-	-	-	-	-	-	-
5 - 9	-	-	-	-	-	-	-	-	-	-	-
10 - 19	-	-	-	-	-	-	-	-	-	-	-
20 - 49	-	-	-	-	-	-	-	-	-	-	-
50+	-	-	-	-	-	-	-	-	-	-	-
celkem	118	4	-	-	-	12	2	-	136	157	531
%	86,8	2,9	-	-	-	8,8	1,5	-	100,0	x	x
1991 - 1995											
s počtem bytů: 1	35	1	-	-	-	2	-	-	38	38	133
2	3	-	-	-	-	-	-	-	3	6	14
3	-	-	-	-	-	-	-	-	-	-	-
4	-	-	-	-	-	-	-	-	-	-	-
5 - 9	-	-	-	-	-	-	-	-	-	-	-
10 - 19	-	-	-	-	-	-	-	-	-	-	-
20 - 49	-	-	-	-	-	-	-	-	-	-	-
50+	-	-	-	-	-	-	-	-	-	-	-
celkem	38	1	-	-	-	2	-	-	41	44	147
%	92,7	2,4	-	-	-	4,9	-	-	100,0	x	x
1996 a později											
s počtem bytů: 1	43	1	-	-	1	-	-	-	45	45	140
2	9	-	-	-	-	-	-	-	9	18	43
3	-	-	-	-	-	-	-	-	-	-	-
4	-	-	-	-	-	-	-	-	-	-	-
5 - 9	-	-	-	-	-	-	-	-	-	-	-
10 - 19	-	-	-	-	-	-	-	-	-	-	-
20 - 49	-	-	-	-	-	-	-	-	-	-	-
50+	-	-	-	-	-	-	-	-	-	-	-
celkem	52	1	-	-	1	-	-	-	54	63	183
%	96,3	1,9	-	-	1,9	-	-	-	100,0	x	x

1. Rodinné domy

Tab. č. 251 Trvale obydlené domy s byty podle vlastníka domu,
podle období výstavby nebo rekonstrukce, počtu bytů a podle druhu
domu

Frýdlant

Období výstavby nebo rekonstrukce a počet bytů v domě	Vlastník domu								Celkový počet		
	soukromá fyzická osoba	obec, stát	bytové družstvo	zahraniční vlastník	práv. os. za účelem privatiz.	jiná právnícká osoba	kombinace vlastníků	nezjištěno	trvale obydlených domů	všech bytů	osob bydlících v bytech
Nezjištěno											
s počtem bytů: 1	10	-	-	-	-	-	1	3	14	14	37
2	2	-	-	-	-	-	2	-	4	8	23
3	-	-	-	-	-	-	-	-	-	-	-
4	-	-	-	-	-	-	-	-	-	-	-
5 - 9	-	-	-	-	-	-	-	-	-	-	-
10 - 19	-	-	-	-	-	-	-	-	-	-	-
20 - 49	-	-	-	-	-	-	-	-	-	-	-
50+	-	-	-	-	-	-	-	-	-	-	-
celkem	12	-	-	-	-	-	3	3	18	22	60
%	66,7	-	-	-	-	-	16,7	16,7	100,0	x	x
Úhrn domů											
s počtem bytů: 1	744	12	-	-	1	24	10	4	795	795	2402
2	162	8	-	-	-	2	13	-	185	370	959
3	15	8	-	-	-	1	8	-	32	96	251
4	-	-	-	-	-	-	-	-	-	-	-
5 - 9	-	-	-	-	-	-	-	-	-	-	-
10 - 19	-	-	-	-	-	-	-	-	-	-	-
20 - 49	-	-	-	-	-	-	-	-	-	-	-
50+	-	-	-	-	-	-	-	-	-	-	-
celkem	921	28	-	-	1	27	31	4	1012	1261	3612
%	91,0	2,8	-	-	0,1	2,7	3,1	0,4	100,0	x	x
Podíl (%)											
domů přísl. vlastníka podle počtu bytů											
1	80,8	42,9	X	X	100,0	88,9	32,3	100,0	78,6	x	x
2	17,6	28,6	X	X	-	7,4	41,9	-	18,3	x	x
3	1,6	28,6	X	X	-	3,7	25,8	-	3,2	x	x
4	-	-	X	X	-	-	-	-	-	x	x
5 - 9	-	-	X	X	-	-	-	-	-	x	x
10 - 19	-	-	X	X	-	-	-	-	-	x	x
20 - 49	-	-	X	X	-	-	-	-	-	x	x
50+	-	-	X	X	-	-	-	-	-	x	x
celkem	100,0	100,0	X	X	100,0	100,0	100,0	100,0	100,0	x	x
domů přísl. velikosti podle vlastníka											
1	93,6	1,5	-	-	0,1	3,0	1,3	0,5	100,0	x	x
2	87,6	4,3	-	-	-	1,1	7,0	-	100,0	x	x
3	46,9	25,0	-	-	-	3,1	25,0	-	100,0	x	x
4	X	X	X	X	X	X	X	X	X	x	x
5 - 9	X	X	X	X	X	X	X	X	X	x	x
10 - 19	X	X	X	X	X	X	X	X	X	x	x
20 - 49	X	X	X	X	X	X	X	X	X	x	x
50+	X	X	X	X	X	X	X	X	X	x	x
celkem	91,0	2,8	-	-	0,1	2,7	3,1	0,4	100,0	x	x
průměrný počet bytů v domě	1,2	1,9	X	X	1,0	1,1	1,9	1,0	1,2	x	x
průměrná stáří domů	61,0	75,2	X	X	3,0	45,1	70,4	109,0	61,2	x	x

2. Bytové domy

Tab. č. 251 Trvale obydlené domy s byty podle vlastníka domu,
podle období výstavby nebo rekonstrukce, počtu bytů a podle druhu
domu

Frýdlant

Období výstavby nebo rekonstrukce a počet bytů v domě	Vlastník domu								Celkový počet		
	soukromá fyzická osoba	obec, stát	bytové družstvo	zahraniční vlastník	práv. os. za účelem privatiz.	jiná právnícká osoba	kombinace vlastníků	nezjištěno	trvale obydlených domů	všech bytů	osob bydlících v bytech
Do roku 1899											
s počtem bytů: 1	-	-	-	-	-	-	-	-	-	-	-
2	-	-	-	-	-	-	-	-	-	-	-
3	2	-	-	-	-	2	1	-	5	15	35
4	2	4	-	-	-	-	-	-	6	24	52
5 - 9	-	4	-	-	-	1	1	-	6	32	88
10 - 19	-	-	-	-	-	-	-	-	-	-	-
20 - 49	-	-	-	-	-	-	-	-	-	-	-
50+	-	-	-	-	-	-	-	-	-	-	-
celkem	4	8	-	-	-	3	2	-	17	71	175
%	23,5	47,1	-	-	-	17,6	11,8	-	100,0	x	x
1900 - 1945											
s počtem bytů: 1	-	-	-	-	-	-	-	-	-	-	-
2	2	-	-	-	-	-	-	-	2	4	10
3	-	4	-	-	-	-	2	-	6	18	50
4	1	8	-	-	-	-	2	-	11	44	121
5 - 9	1	8	-	-	-	-	11	-	20	114	269
10 - 19	-	1	-	-	-	-	-	-	1	10	18
20 - 49	-	-	-	-	-	-	-	-	-	-	-
50+	-	-	-	-	-	-	-	-	-	-	-
celkem	4	21	-	-	-	-	15	-	40	190	468
%	10,0	52,5	-	-	-	-	37,5	-	100,0	x	x
1946 - 1960											
s počtem bytů: 1	-	-	-	-	-	-	-	-	-	-	-
2	-	-	-	-	-	-	-	-	-	-	-
3	-	-	-	-	-	-	-	-	-	-	-
4	-	-	-	-	-	-	-	-	-	-	-
5 - 9	-	1	-	-	-	-	-	-	1	6	17
10 - 19	-	1	-	-	-	-	1	-	2	29	90
20 - 49	-	-	-	-	-	-	-	-	-	-	-
50+	-	-	-	-	-	-	-	-	-	-	-
celkem	-	2	-	-	-	-	1	-	3	35	107
%	-	66,7	-	-	-	-	33,3	-	100,0	x	x
1961 - 1970											
s počtem bytů: 1	-	-	-	-	-	-	-	-	-	-	-
2	-	-	-	-	-	-	-	-	-	-	-
3	-	-	-	-	-	-	-	-	-	-	-
4	-	-	-	-	-	-	-	-	-	-	-
5 - 9	-	2	-	-	-	-	-	-	2	13	33
10 - 19	-	-	-	-	-	-	-	-	-	-	-
20 - 49	-	-	1	-	-	-	-	-	1	32	59
50+	-	-	-	-	-	-	-	-	-	-	-
celkem	-	2	1	-	-	-	-	-	3	45	92
%	-	66,7	33,3	-	-	-	-	-	100,0	x	x

2. Bytové domy

Tab. č. 251 Trvale obydlené domy s byty podle vlastníka domu,
podle období výstavby nebo rekonstrukce, počtu bytů a podle druhu
domu

Frýdlant

Období výstavby nebo rekonstrukce a počet bytů v domě	Vlastník domu								Celkový počet		
	soukromá fyzická osoba	obec, stát	bytové družstvo	zahraniční vlastník	práv. os. za účelem privatiz.	jiná právnícká osoba	kombinace vlastníků	nezjištěno	trvale obydlených domů	všech bytů	osob bydlících v bytech
1971 - 1980											
s počtem bytů: 1	-	-	-	-	-	-	-	-	-	-	-
2	-	-	-	-	-	-	-	-	-	-	-
3	-	-	-	-	-	-	-	-	-	-	-
4	-	-	-	-	-	-	-	-	-	-	-
5 - 9	-	-	1	-	-	-	8	-	9	75	197
10 - 19	5	7	11	-	-	-	16	-	39	463	1004
20 - 49	-	3	2	-	-	-	1	-	6	160	318
50+	-	-	-	-	-	-	-	-	-	-	-
celkem	5	10	14	-	-	-	25	-	54	698	1519
%	9,3	18,5	25,9	-	-	-	46,3	-	100,0	x	x
1981 - 1990											
s počtem bytů: 1	-	-	-	-	-	-	-	-	-	-	-
2	-	-	-	-	-	-	-	-	-	-	-
3	-	-	-	-	-	-	-	-	-	-	-
4	-	2	-	-	-	1	1	-	4	16	51
5 - 9	-	2	3	-	-	-	4	-	9	70	166
10 - 19	-	-	5	-	-	-	3	-	8	128	368
20 - 49	-	-	4	-	-	-	3	-	7	187	495
50+	-	-	-	-	-	-	-	-	-	-	-
celkem	-	4	12	-	-	1	11	-	28	401	1080
%	-	14,3	42,9	-	-	3,6	39,3	-	100,0	x	x
1991 - 1995											
s počtem bytů: 1	-	-	-	-	-	-	-	-	-	-	-
2	-	-	-	-	-	-	-	-	-	-	-
3	-	-	-	-	-	-	-	-	-	-	-
4	-	-	-	-	-	-	-	-	-	-	-
5 - 9	-	-	-	-	-	-	-	-	-	-	-
10 - 19	-	-	1	-	-	-	5	-	6	66	201
20 - 49	-	-	-	-	-	-	-	-	-	-	-
50+	-	-	-	-	-	-	-	-	-	-	-
celkem	-	-	1	-	-	-	5	-	6	66	201
%	-	-	16,7	-	-	-	83,3	-	100,0	x	x
1996 a později											
s počtem bytů: 1	-	-	-	-	-	-	-	-	-	-	-
2	-	-	-	-	-	-	-	-	-	-	-
3	-	-	-	-	-	-	-	-	-	-	-
4	-	-	-	-	-	-	-	-	-	-	-
5 - 9	-	-	-	-	-	-	-	-	-	-	-
10 - 19	-	-	-	-	-	-	-	-	-	-	-
20 - 49	-	1	-	-	-	-	-	-	1	25	19
50+	-	-	-	-	-	-	-	-	-	-	-
celkem	-	1	-	-	-	-	-	-	1	25	19
%	-	100,0	-	-	-	-	-	-	100,0	x	x

2. Bytové domy

Tab. č. 251 Trvale obydlené domy s byty podle vlastníka domu, podle období výstavby nebo rekonstrukce, počtu bytů a podle druhu domu

Frýdlant

Období výstavby nebo rekonstrukce a počet bytů v domě	Vlastník domu								Celkový počet		
	soukromá fyzická osoba	obec, stát	bytové družstvo	zahraniční vlastník	práv. os. za účelem privatiz.	jiná právnícká osoba	kombinace vlastníků	nezjištěno	trvale obydlených domů	všech bytů	osob bydlících v bytech
Nezjištěno											
s počtem bytů: 1	-	-	-	-	-	-	-	-	-	-	-
2	1	-	-	-	-	-	-	-	1	2	4
3	-	-	-	-	-	-	-	-	-	-	-
4	-	-	-	-	-	-	-	-	-	-	-
5 - 9	-	-	-	-	-	-	-	-	-	-	-
10 - 19	-	-	-	-	-	-	-	-	-	-	-
20 - 49	-	-	1	-	-	-	-	-	1	30	87
50+	-	-	-	-	-	-	-	-	-	-	-
celkem	1	-	1	-	-	-	-	-	2	32	91
%	50,0	-	50,0	-	-	-	-	-	100,0	x	x
Úhrn domů											
s počtem bytů: 1	-	-	-	-	-	-	-	-	-	-	-
2	3	-	-	-	-	-	-	-	3	6	14
3	2	4	-	-	-	2	3	-	11	33	85
4	3	14	-	-	-	1	3	-	21	84	224
5 - 9	1	17	4	-	-	1	24	-	47	310	770
10 - 19	5	9	17	-	-	-	25	-	56	696	1681
20 - 49	-	4	8	-	-	-	4	-	16	434	978
50+	-	-	-	-	-	-	-	-	-	-	-
celkem	14	48	29	-	-	4	59	-	154	1563	3752
%	9,1	31,2	18,8	-	-	2,6	38,3	-	100,0	x	x
Podíl (%)											
domů přísl. vlastníka podle počtu bytů											
1	-	-	-	X	X	-	-	X	-	x	x
2	21,4	-	-	X	X	-	-	X	1,9	x	x
3	14,3	8,3	-	X	X	50,0	5,1	X	7,1	x	x
4	21,4	29,2	-	X	X	25,0	5,1	X	13,6	x	x
5 - 9	7,1	35,4	13,8	X	X	25,0	40,7	X	30,5	x	x
10 - 19	35,7	18,8	58,6	X	X	-	42,4	X	36,4	x	x
20 - 49	-	8,3	27,6	X	X	-	6,8	X	10,4	x	x
50+	-	-	-	X	X	-	-	X	-	x	x
celkem	100,0	100,0	100,0	X	X	100,0	100,0	X	100,0	x	x
domů přísl. velikosti podle vlastníka											
1	X	X	X	X	X	X	X	X	X	x	x
2	100,0	-	-	-	-	-	-	-	100,0	x	x
3	18,2	36,4	-	-	-	18,2	27,3	-	100,0	x	x
4	14,3	66,7	-	-	-	4,8	14,3	-	100,0	x	x
5 - 9	2,1	36,2	8,5	-	-	2,1	51,1	-	100,0	x	x
10 - 19	8,9	16,1	30,4	-	-	-	44,6	-	100,0	x	x
20 - 49	-	25,0	50,0	-	-	-	25,0	-	100,0	x	x
50+	X	X	X	X	X	X	X	X	X	x	x
celkem	9,1	31,2	18,8	-	-	2,6	38,3	-	100,0	x	x
průměrný počet bytů v domě	6,3	7,6	15,9	X	X	4,0	10,7	X	10,1	x	x
průměrná stáří domů	70,0	65,2	20,9	X	X	85,8	39,6	X	48,1	x	x

3. Ostatní budovy

Tab. č. 251 Trvale obydlené domy s byty podle vlastníka domu, podle období výstavby nebo rekonstrukce, počtu bytů a podle druhu domu

Frýdlant

Období výstavby nebo rekonstrukce a počet bytů v domě	Vlastník domu								Celkový počet		
	soukromá fyzická osoba	obec, stát	bytové družstvo	zahraniční vlastník	práv. os. za účelem privatiz.	jiná právnícká osoba	kombinace vlastníků	nezjištěno	trvale obydlených domů	všech bytů	osob bydlících v bytech
Do roku 1899											
s počtem bytů: 1	1	6	-	-	-	1	-	-	8	8	23
2	-	-	-	-	1	-	1	-	2	4	7
3	-	-	-	-	-	-	-	-	-	-	-
4	-	-	-	-	-	-	-	-	-	-	-
5 - 9	-	-	-	-	-	-	-	-	-	-	-
10 - 19	-	-	-	-	-	-	-	-	-	-	-
20 - 49	-	-	-	-	-	-	-	-	-	-	-
50+	-	-	-	-	-	-	-	-	-	-	-
celkem	1	6	-	-	1	1	1	-	10	12	30
%	10,0	60,0	-	-	10,0	10,0	10,0	-	100,0	x	x
1900 - 1945											
s počtem bytů: 1	-	2	-	-	-	1	-	-	3	3	7
2	-	-	-	-	-	-	-	-	-	-	-
3	-	-	-	-	-	1	-	-	1	3	7
4	-	-	-	-	-	-	-	-	-	-	-
5 - 9	-	-	-	-	-	-	-	-	-	-	-
10 - 19	-	-	-	-	-	-	-	-	-	-	-
20 - 49	-	-	-	-	-	-	-	-	-	-	-
50+	-	-	-	-	-	-	-	-	-	-	-
celkem	-	2	-	-	-	2	-	-	4	6	14
%	-	50,0	-	-	-	50,0	-	-	100,0	x	x
1946 - 1960											
s počtem bytů: 1	-	1	-	-	-	-	-	-	1	1	2
2	-	-	-	-	-	-	-	-	-	-	-
3	-	-	-	-	-	-	-	-	-	-	-
4	-	-	-	-	-	-	-	-	-	-	-
5 - 9	-	-	-	-	-	-	-	-	-	-	-
10 - 19	-	-	-	-	-	-	-	-	-	-	-
20 - 49	-	-	-	-	-	-	-	-	-	-	-
50+	-	-	-	-	-	-	-	-	-	-	-
celkem	-	1	-	-	-	-	-	-	1	1	2
%	-	100,0	-	-	-	-	-	-	100,0	x	x
1961 - 1970											
s počtem bytů: 1	-	-	-	-	-	-	-	-	-	-	-
2	-	-	-	-	-	-	-	-	-	-	-
3	-	-	-	-	-	-	-	-	-	-	-
4	-	-	-	-	-	-	-	-	-	-	-
5 - 9	-	-	-	-	-	-	-	-	-	-	-
10 - 19	-	-	-	-	-	-	-	-	-	-	-
20 - 49	-	-	-	-	-	-	-	-	-	-	-
50+	-	-	-	-	-	-	-	-	-	-	-
celkem	-	-	-	-	-	-	-	-	-	-	-
%	X	X	X	X	X	X	X	X	X	x	x

3. Ostatní budovy

Tab. č. 251 Trvale obydlené domy s byty podle vlastníka domu,
podle období výstavby nebo rekonstrukce, počtu bytů a podle druhu
domu

Frýdlant

Období výstavby nebo rekonstrukce a počet bytů v domě	Vlastník domu								Celkový počet		
	soukromá fyzická osoba	obec, stát	bytové družstvo	zahraniční vlastník	práv. os. za účelem privatiz.	jiná právnícká osoba	kombinace vlastníků	nezjištěno	trvale obydlených domů	všech bytů	osob bydlících v bytech
1971 - 1980											
s počtem bytů: 1	1	-	-	-	-	-	-	-	1	1	2
2	-	-	-	-	-	-	-	-	-	-	-
3	-	-	-	-	-	-	-	-	-	-	-
4	-	-	-	-	-	-	-	-	-	-	-
5 - 9	-	-	-	-	-	-	-	-	-	-	-
10 - 19	-	-	-	-	-	-	-	-	-	-	-
20 - 49	-	-	-	-	-	-	-	-	-	-	-
50+	-	-	-	-	-	-	-	-	-	-	-
celkem	1	-	-	-	-	-	-	-	1	1	2
%	100,0	-	-	-	-	-	-	-	100,0	x	x
1981 - 1990											
s počtem bytů: 1	-	3	-	-	1	-	-	-	4	4	12
2	-	-	-	-	-	-	-	-	-	-	-
3	-	-	-	-	-	-	-	-	-	-	-
4	-	-	-	-	-	-	-	-	-	-	-
5 - 9	-	-	-	-	-	-	-	-	-	-	-
10 - 19	-	-	-	-	-	-	-	-	-	-	-
20 - 49	-	-	-	-	-	-	-	-	-	-	-
50+	-	-	-	-	-	-	-	-	-	-	-
celkem	-	3	-	-	1	-	-	-	4	4	12
%	-	75,0	-	-	25,0	-	-	-	100,0	x	x
1991 - 1995											
s počtem bytů: 1	-	-	-	-	-	-	-	-	-	-	-
2	-	-	-	-	-	1	-	-	1	2	2
3	-	-	-	-	-	-	-	-	-	-	-
4	-	-	-	-	-	-	-	-	-	-	-
5 - 9	-	-	-	-	-	-	-	-	-	-	-
10 - 19	-	-	-	-	-	-	-	-	-	-	-
20 - 49	-	-	-	-	-	-	-	-	-	-	-
50+	-	-	-	-	-	-	-	-	-	-	-
celkem	-	-	-	-	-	1	-	-	1	2	2
%	-	-	-	-	-	100,0	-	-	100,0	x	x
1996 a později											
s počtem bytů: 1	1	-	-	-	-	-	-	-	1	1	4
2	-	-	-	-	-	-	-	-	-	-	-
3	-	-	-	-	-	-	-	-	-	-	-
4	-	-	-	-	-	-	-	-	-	-	-
5 - 9	-	-	-	-	-	-	-	-	-	-	-
10 - 19	-	-	-	-	-	-	-	-	-	-	-
20 - 49	-	-	-	-	-	-	-	-	-	-	-
50+	-	-	-	-	-	-	-	-	-	-	-
celkem	1	-	-	-	-	-	-	-	1	1	4
%	100,0	-	-	-	-	-	-	-	100,0	x	x

3. Ostatní budovy

Tab. č. 251 Trvale obydlené domy s byty podle vlastníka domu,
podle období výstavby nebo rekonstrukce, počtu bytů a podle druhu
domu

Frýdlant

Období výstavby nebo rekonstrukce a počet bytů v domě	Vlastník domu								Celkový počet		
	soukromá fyzická osoba	obec, stát	bytové družstvo	zahraniční vlastník	práv. os. za účelem privatiz.	jiná právnícká osoba	kombinace vlastníků	nezjištěno	trvale obydlených domů	všech bytů	osob bydlících v bytech
Nezjištěno											
s počtem bytů: 1	-	-	-	-	-	1	-	2	3	3	5
2	-	-	-	-	-	-	-	-	-	-	-
3	-	-	-	-	-	-	-	-	-	-	-
4	-	-	-	-	-	-	-	-	-	-	-
5 - 9	-	-	-	-	-	-	-	-	-	-	-
10 - 19	-	-	-	-	-	-	-	-	-	-	-
20 - 49	-	-	-	-	-	-	-	-	-	-	-
50+	-	-	-	-	-	-	-	-	-	-	-
celkem	-	-	-	-	-	1	-	2	3	3	5
%	-	-	-	-	-	33,3	-	66,7	100,0	x	x
Úhrn domů											
s počtem bytů: 1	3	12	-	-	1	3	-	2	21	21	55
2	-	-	-	-	1	1	1	-	3	6	9
3	-	-	-	-	-	1	-	-	1	3	7
4	-	-	-	-	-	-	-	-	-	-	-
5 - 9	-	-	-	-	-	-	-	-	-	-	-
10 - 19	-	-	-	-	-	-	-	-	-	-	-
20 - 49	-	-	-	-	-	-	-	-	-	-	-
50+	-	-	-	-	-	-	-	-	-	-	-
celkem	3	12	-	-	2	5	1	2	25	30	71
%	12,0	48,0	-	-	8,0	20,0	4,0	8,0	100,0	x	x
Podíl (%)											
domů přísl. vlastníka podle počtu bytů											
1	100,0	100,0	X	X	50,0	60,0	-	100,0	84,0	x	x
2	-	-	X	X	50,0	20,0	100,0	-	12,0	x	x
3	-	-	X	X	-	20,0	-	-	4,0	x	x
4	-	-	X	X	-	-	-	-	-	x	x
5 - 9	-	-	X	X	-	-	-	-	-	x	x
10 - 19	-	-	X	X	-	-	-	-	-	x	x
20 - 49	-	-	X	X	-	-	-	-	-	x	x
50+	-	-	X	X	-	-	-	-	-	x	x
celkem	100,0	100,0	X	X	100,0	100,0	100,0	100,0	100,0	x	x
domů přísl. velikosti podle vlastníka											
1	14,3	57,1	-	-	4,8	14,3	-	9,5	100,0	x	x
2	-	-	-	-	33,3	33,3	33,3	-	100,0	x	x
3	-	-	-	-	-	100,0	-	-	100,0	x	x
4	X	X	X	X	X	X	X	X	X	x	x
5 - 9	X	X	X	X	X	X	X	X	X	x	x
10 - 19	X	X	X	X	X	X	X	X	X	x	x
20 - 49	X	X	X	X	X	X	X	X	X	x	x
50+	X	X	X	X	X	X	X	X	X	x	x
celkem	12,0	48,0	-	-	8,0	20,0	4,0	8,0	100,0	x	x
průměrný počet bytů v domě	1,0	1,0	X	X	1,5	1,6	2,0	1,0	1,2	x	x
průměrné stáří domů	45,7	77,7	X	X	62,5	75,5	109,0	X	73,0	x	x

4. Domovní fond úhrnem

Tab. č. 251 Trvale obydlené domy s byty podle vlastníka domu, podle období výstavby nebo rekonstrukce, počtu bytů a podle druhu domu

Frýdlant

Období výstavby nebo rekonstrukce a počet bytů v domě	Vlastník domu								Celkový počet		
	soukromá fyzická osoba	obec, stát	bytové družstvo	zahraniční vlastník	práv. os. za účelem privatiz.	jiná právnícká osoba	kombinace vlastníků	nezjištěno	trvale obydlených domů	všech bytů	osob bydlících v bytech
Do roku 1899											
s počtem bytů: 1	133	11	-	-	-	4	4	1	153	153	437
2	38	3	-	-	1	-	1	-	43	86	219
3	7	3	-	-	-	3	4	-	17	51	136
4	2	4	-	-	-	-	-	-	6	24	52
5 - 9	-	4	-	-	-	1	1	-	6	32	88
10 - 19	-	-	-	-	-	-	-	-	-	-	-
20 - 49	-	-	-	-	-	-	-	-	-	-	-
50+	-	-	-	-	-	-	-	-	-	-	-
celkem	180	25	-	-	1	8	10	1	225	346	932
%	80,0	11,1	-	-	0,4	3,6	4,4	0,4	100,0	x	x
1900 - 1945											
s počtem bytů: 1	300	4	-	-	-	7	-	-	311	311	894
2	58	3	-	-	-	-	7	-	68	136	356
3	8	8	-	-	-	1	6	-	23	69	179
4	1	8	-	-	-	-	2	-	11	44	121
5 - 9	1	8	-	-	-	-	11	-	20	114	269
10 - 19	-	1	-	-	-	-	-	-	1	10	18
20 - 49	-	-	-	-	-	-	-	-	-	-	-
50+	-	-	-	-	-	-	-	-	-	-	-
celkem	368	32	-	-	-	8	26	-	434	684	1837
%	84,8	7,4	-	-	-	1,8	6,0	-	100,0	x	x
1946 - 1960											
s počtem bytů: 1	10	1	-	-	-	-	-	-	11	11	36
2	3	-	-	-	-	1	-	-	4	8	22
3	-	-	-	-	-	-	-	-	-	-	-
4	-	-	-	-	-	-	-	-	-	-	-
5 - 9	-	1	-	-	-	-	-	-	1	6	17
10 - 19	-	1	-	-	-	-	1	-	2	29	90
20 - 49	-	-	-	-	-	-	-	-	-	-	-
50+	-	-	-	-	-	-	-	-	-	-	-
celkem	13	3	-	-	-	1	1	-	18	54	165
%	72,2	16,7	-	-	-	5,6	5,6	-	100,0	x	x
1961 - 1970											
s počtem bytů: 1	27	1	-	-	-	-	1	-	29	29	83
2	7	-	-	-	-	-	1	-	8	16	43
3	1	-	-	-	-	-	-	-	1	3	7
4	-	-	-	-	-	-	-	-	-	-	-
5 - 9	-	2	-	-	-	-	-	-	2	13	33
10 - 19	-	-	-	-	-	-	-	-	-	-	-
20 - 49	-	-	1	-	-	-	-	-	1	32	59
50+	-	-	-	-	-	-	-	-	-	-	-
celkem	35	3	1	-	-	-	2	-	41	93	225
%	85,4	7,3	2,4	-	-	-	4,9	-	100,0	x	x

4. Domovní fond úhrnem

Tab. č. 251 Trvale obydlené domy s byty podle vlastníka domu, podle období výstavby nebo rekonstrukce, počtu bytů a podle druhu domu

Frýdlant

Období výstavby nebo rekonstrukce a počet bytů v domě	Vlastník domu							Celkový počet			
	soukromá fyzická osoba	obec, stát	bytové družstvo	zahraniční vlastník	práv. os. za účelem privatiz.	jiná právnícká osoba	kombinace vlastníků	nezjištěno	trvale obydlených domů	všech bytů	osob bydlících v bytech
1971 - 1980											
s počtem bytů: 1	86	1	-	-	-	1	2	-	90	90	262
2	29	-	-	-	-	1	3	-	33	66	156
3	-	-	-	-	-	-	1	-	1	3	4
4	-	-	-	-	-	-	-	-	-	-	-
5 - 9	-	-	1	-	-	-	8	-	9	75	197
10 - 19	5	7	11	-	-	-	16	-	39	463	1004
20 - 49	-	3	2	-	-	-	1	-	6	160	318
50+	-	-	-	-	-	-	-	-	-	-	-
celkem	120	11	14	-	-	2	31	-	178	857	1941
%	67,4	6,2	7,9	-	-	1,1	17,4	-	100,0	x	x
1981 - 1990											
s počtem bytů: 1	102	4	-	-	1	12	2	-	121	121	426
2	15	2	-	-	-	-	-	-	17	34	100
3	1	1	-	-	-	-	-	-	2	6	17
4	-	2	-	-	-	1	1	-	4	16	51
5 - 9	-	2	3	-	-	-	4	-	9	70	166
10 - 19	-	-	5	-	-	-	3	-	8	128	368
20 - 49	-	-	4	-	-	-	3	-	7	187	495
50+	-	-	-	-	-	-	-	-	-	-	-
celkem	118	11	12	-	1	13	13	-	168	562	1623
%	70,2	6,5	7,1	-	0,6	7,7	7,7	-	100,0	x	x
1991 - 1995											
s počtem bytů: 1	35	1	-	-	-	2	-	-	38	38	133
2	3	-	-	-	-	1	-	-	4	8	16
3	-	-	-	-	-	-	-	-	-	-	-
4	-	-	-	-	-	-	-	-	-	-	-
5 - 9	-	-	-	-	-	-	-	-	-	-	-
10 - 19	-	-	1	-	-	-	5	-	6	66	201
20 - 49	-	-	-	-	-	-	-	-	-	-	-
50+	-	-	-	-	-	-	-	-	-	-	-
celkem	38	1	1	-	-	3	5	-	48	112	350
%	79,2	2,1	2,1	-	-	6,3	10,4	-	100,0	x	x
1996 a později											
s počtem bytů: 1	44	1	-	-	1	-	-	-	46	46	144
2	9	-	-	-	-	-	-	-	9	18	43
3	-	-	-	-	-	-	-	-	-	-	-
4	-	-	-	-	-	-	-	-	-	-	-
5 - 9	-	-	-	-	-	-	-	-	-	-	-
10 - 19	-	-	-	-	-	-	-	-	-	-	-
20 - 49	-	1	-	-	-	-	-	-	1	25	19
50+	-	-	-	-	-	-	-	-	-	-	-
celkem	53	2	-	-	1	-	-	-	56	89	206
%	94,6	3,6	-	-	1,8	-	-	-	100,0	x	x

4. Domovní fond úhrnem

Tab. č. 251 Trvale obydlené domy s byty podle vlastníka domu, podle období výstavby nebo rekonstrukce, počtu bytů a podle druhu domu

Frýdlant

Období výstavby nebo rekonstrukce a počet bytů v domě	Vlastník domu								Celkový počet		
	soukromá fyzická osoba	obec, stát	bytové družstvo	zahraniční vlastník	práv. os. za účelem privatiz.	jiná právnícká osoba	kombinace vlastníků	nezjištěno	trvale obydlených domů	všech bytů	osob bydlících v bytech
Nezjištěno											
s počtem bytů: 1	10	-	-	-	-	1	1	5	17	17	42
2	3	-	-	-	-	-	2	-	5	10	27
3	-	-	-	-	-	-	-	-	-	-	-
4	-	-	-	-	-	-	-	-	-	-	-
5 - 9	-	-	-	-	-	-	-	-	-	-	-
10 - 19	-	-	-	-	-	-	-	-	-	-	-
20 - 49	-	-	1	-	-	-	-	-	1	30	87
50+	-	-	-	-	-	-	-	-	-	-	-
celkem	13	-	1	-	-	1	3	5	23	57	156
%	56,5	-	4,3	-	-	4,3	13,0	21,7	100,0	x	x
Úhrn domů											
s počtem bytů: 1	747	24	-	-	2	27	10	6	816	816	2457
2	165	8	-	-	1	3	14	-	191	382	982
3	17	12	-	-	-	4	11	-	44	132	343
4	3	14	-	-	-	1	3	-	21	84	224
5 - 9	1	17	4	-	-	1	24	-	47	310	770
10 - 19	5	9	17	-	-	-	25	-	56	696	1681
20 - 49	-	4	8	-	-	-	4	-	16	434	978
50+	-	-	-	-	-	-	-	-	-	-	-
celkem	938	88	29	-	3	36	91	6	1191	2854	7435
%	78,8	7,4	2,4	-	0,3	3,0	7,6	0,5	100,0	x	x
Podíl (%)											
domů přísl. vlastníka podle počtu bytů											
1	79,6	27,3	-	X	66,7	75,0	11,0	100,0	68,5	x	x
2	17,6	9,1	-	X	33,3	8,3	15,4	-	16,0	x	x
3	1,8	13,6	-	X	-	11,1	12,1	-	3,7	x	x
4	0,3	15,9	-	X	-	2,8	3,3	-	1,8	x	x
5 - 9	0,1	19,3	13,8	X	-	2,8	26,4	-	3,9	x	x
10 - 19	0,5	10,2	58,6	X	-	-	27,5	-	4,7	x	x
20 - 49	-	4,5	27,6	X	-	-	4,4	-	1,3	x	x
50+	-	-	-	X	-	-	-	-	-	x	x
celkem	100,0	100,0	100,0	X	100,0	100,0	100,0	100,0	100,0	x	x
domů přísl. velikosti podle vlastníka											
1	91,5	2,9	-	-	0,2	3,3	1,2	0,7	100,0	x	x
2	86,4	4,2	-	-	0,5	1,6	7,3	-	100,0	x	x
3	38,6	27,3	-	-	-	9,1	25,0	-	100,0	x	x
4	14,3	66,7	-	-	-	4,8	14,3	-	100,0	x	x
5 - 9	2,1	36,2	8,5	-	-	2,1	51,1	-	100,0	x	x
10 - 19	8,9	16,1	30,4	-	-	-	44,6	-	100,0	x	x
20 - 49	-	25,0	50,0	-	-	-	25,0	-	100,0	x	x
50+	X	X	X	X	X	X	X	X	X	x	x
celkem	78,8	7,4	2,4	-	0,3	3,0	7,6	0,5	100,0	x	x
průměrný počet bytů v domě	1,3	4,9	15,9	X	1,3	1,5	7,6	1,0	2,4	x	x
průměrné stáří domů	61,1	70,1	20,9	X	42,7	53,2	50,2	109,0	59,7	x	x

Tab. č. 252 Trvale obydlené domy s byty podle vlastníka domu,
podle druhu domu a velikosti bytu

Frýdlant

Druh domu, velikost bytu	Vlastník domu								Trvale obydlené domy celkem
	soukromá fyzická osoba	obec, stát	bytové družstvo	zahraniční vlastník	práv.os.za účelem privatiz.	jiná právnická osoba	kombinace vlastníků	nezjištěno	
I. Rodinné domy									
trvale obydlené domy celkem	921	28	-	-	1	27	31	4	1012
v nich trvale obydlené byty s počtem místností:									
1 obyt. místn.	62	14	-	-	-	-	6	-	82
2 pokoje	226	20	-	-	1	8	23	-	278
3 pokoje	357	13	-	-	-	5	21	1	397
4 pokoje	252	2	-	-	-	11	6	-	271
5+ pokoje	186	2	-	-	-	6	1	-	195
nezjištěno	13	-	-	-	-	1	-	3	17
celkem	1096	51	-	-	1	31	57	4	1240
v trvale obydlených bytech									
obytná plocha (v tis. m2)	70	2	-	-	0	2	3	0	78
celková plocha (v tis. m2)	107	3	-	-	0	3	5	0	119
obyt. míst. 4 m2 a více podl. plochy	3848	121	-	-	2	112	162	3	4248
obyt. míst. 8 m2 a více podl. plochy	3595	111	-	-	2	105	145	3	3961
hospodařící domácnosti	1257	60	-	-	1	39	61	4	1422
cenzové domácnosti	1270	61	-	-	1	39	62	4	1437
osoby bydlící v bytech	3204	152	-	-	3	97	151	5	3612
počet neobydlených bytů	17	1	-	-	-	-	3	-	21
II. Bytové domy									
trvale obydlené domy celkem	14	48	29	-	-	4	59	-	154
v nich trvale obydlené byty s počtem místností:									
1 obyt. místn.	23	181	73	-	-	1	145	-	423
2 pokoje	35	86	148	-	-	6	184	-	459
3 pokoje	22	55	205	-	-	7	248	-	537
4 pokoje	1	5	8	-	-	2	30	-	46
5+ pokoje	1	2	1	-	-	-	2	-	6
nezjištěno	-	2	5	-	-	-	1	-	8
celkem	82	331	440	-	-	16	610	-	1479
v trvale obydlených bytech									
obytná plocha (v tis. m2)	3	10	17	-	-	1	23	-	53
celková plocha (v tis. m2)	5	16	26	-	-	1	36	-	85
obyt. míst. 4 m2 a více podl. plochy	179	581	1047	-	-	44	1426	-	3277
obyt. míst. 8 m2 a více podl. plochy	168	548	1021	-	-	42	1387	-	3166
hospodařící domácnosti	91	364	483	-	-	18	678	-	1634
cenzové domácnosti	93	364	485	-	-	19	680	-	1641
osoby bydlící v bytech	205	762	1181	-	-	46	1558	-	3752
počet neobydlených bytů	6	34	22	-	-	-	22	-	84

Tab. č. 252 Trvale obydlené domy s byty podle vlastníka domu,
podle druhu domu a velikosti bytu

Frýdlant

Druh domu, velikost bytu	Vlastník domu								Trvale obydlené domy celkem
	soukromá fyzická osoba	obec, stát	bytové družstvo	zahraniční vlastník	práv.os.za účelem privatiz.	jiná právnická osoba	kombinace vlastníků	nezjištěno	
III. Ostatní budovy									
trvale obydlené domy celkem	3	12	-	-	2	5	1	2	25
v nich trvale obydlené byty s počtem místností:									
1 obyt. místn.	-	-	-	-	1	1	2	-	4
2 pokoje	-	2	-	-	1	2	-	-	5
3 pokoje	-	8	-	-	1	4	-	-	13
4 pokoje	-	2	-	-	-	1	-	-	3
5+ pokoje	2	-	-	-	-	-	-	-	2
nezjištěno	1	-	-	-	-	-	-	2	3
celkem	3	12	-	-	3	8	2	2	30
v trvale obydlených bytech									
obytná plocha (v tis. m2)	0	1	-	-	0	0	0	-	1
celková plocha (v tis. m2)	0	1	-	-	0	1	0	-	2
obyt. míst. 4 m2 a více podl. plochy	10	37	-	-	7	23	4	-	81
obyt. míst. 8 m2 a více podl. plochy	10	36	-	-	6	21	2	-	75
hospodařící domácnosti	3	14	-	-	3	8	3	2	33
cenové domácnosti	3	15	-	-	3	8	3	2	34
osoby bydlící v bytech	9	33	-	-	7	16	3	3	71
počet neobydlených bytů	-	-	-	-	-	-	-	-	-
IV. Domovní fond úhrnem									
trvale obydlené domy celkem	938	88	29	-	3	36	91	6	1191
v nich trvale obydlené byty s počtem místností:									
1 obyt. místn.	85	195	73	-	1	2	153	-	509
2 pokoje	261	108	148	-	2	16	207	-	742
3 pokoje	379	76	205	-	1	16	269	1	947
4 pokoje	253	9	8	-	-	14	36	-	320
5+ pokoje	189	4	1	-	-	6	3	-	203
nezjištěno	14	2	5	-	-	1	1	5	28
celkem	1181	394	440	-	4	55	669	6	2749
v trvale obydlených bytech									
obytná plocha (v tis. m2)	74	13	17	-	0	3	26	0	133
celková plocha (v tis. m2)	113	20	26	-	0	5	41	0	206
obyt. míst. 4 m2 a více podl. plochy	4037	739	1047	-	9	179	1592	3	7606
obyt. míst. 8 m2 a více podl. plochy	3773	695	1021	-	8	168	1534	3	7202
hospodařící domácnosti	1351	438	483	-	4	65	742	6	3089
cenové domácnosti	1366	440	485	-	4	66	745	6	3112
osoby bydlící v bytech	3418	947	1181	-	10	159	1712	8	7435
počet neobydlených bytů	23	35	22	-	-	-	25	-	105

Tab. č. 253 Domy a obydlí mimo bytový fond podle obydlenosti, počtu bytů a trvale bydlících osob a podle druhu domu

Frýdlant

Druh domu	Trvale obydlené domy s byty				Neobydlené domy s byty		Ubytovací zařízení bez bytů		Domy		Bydlící osoby			
	celkem	v nich počet bytů			celkem	v nich bytů	trvale obydlené	ne-obydlené	celkem	v nich bytů	v bytech	v zařízeních	jinde	celkem
		trvale obydlené	ne-obydlené	celkem										
Rodinné domy celkem	1012	1240	21	1261	151	156	x	x	1163	1417	3612	-	1	3613
v tom:														
rodinné domy samostatné	853	1046	20	1066	142	146	x	x	995	1212	3004	-	1	3005
rodinné domy dvojdomky	62	82	-	82	5	6	x	x	67	88	237	-	-	237
rodinné domy řadové	97	112	1	113	4	4	x	x	101	117	371	-	-	371
Bytové domy celkem	154	1479	84	1563	-	-	x	x	154	1563	3752	-	18	3770
Ostatní budovy celkem	25	30	-	30	8	8	2	-	35	38	71	51	2	124
v tom:														
Ubyt. zařízení k trv. nebo dlouhod. ubytování														
svobodárny, společné domovy, ubytovny	-	-	-	-	-	-	-	-	-	-	-	-	-	-
studentské koleje	-	-	-	-	-	-	-	-	-	-	-	-	-	-
domovy mládeže, internáty	2	2	-	2	1	1	-	-	3	3	4	-	-	4
dětské domovy	1	1	-	1	-	-	-	-	1	1	5	6	-	11
ostatní zařízení pro děti a mládež	-	-	-	-	-	-	-	-	-	-	-	-	-	-
domovy důchodců	-	-	-	-	-	-	1	-	1	-	-	45	-	45
penziony pro důchodce	-	-	-	-	-	-	-	-	-	-	-	-	-	-
ústavy pro tělesné a mentálně postižené	-	-	-	-	-	-	-	-	-	-	-	-	-	-
kláštery, konventy	-	-	-	-	-	-	-	-	-	-	-	-	-	-
celkem	3	3	-	3	1	1	1	-	5	4	9	51	-	60
Lůžková léčebná a lázeňská zařízení														
nemocnice a ostatní lůžková a léčebná zařízení	-	-	-	-	-	-	-	x	-	-	-	-	-	-
lázeňské ústavy	-	-	-	-	-	-	-	x	-	-	-	-	-	-
celkem	-	-	-	-	-	-	-	x	-	-	-	-	-	-
Ostatní ubytovací zařízení														
hotely, motely, penziony, ubytovací hostince	-	-	-	-	-	-	-	x	-	-	-	-	-	-
turistické chaty a ubytovny, rekr. a ubyt. zařízení	1	1	-	1	-	-	-	x	1	1	1	-	-	1
uprchlické tábory, humanitární střediska	-	-	-	-	-	-	-	x	-	-	-	-	-	-
celkem	1	1	-	1	-	-	-	x	1	1	1	-	-	1
Provozní budovy	21	26	-	26	7	7	1	x	29	33	61	-	2	63
Domovní fond úhrnem	1191	2749	105	2854	159	164	2	-	1352	3018	7435	51	21	7507
Trvale bydlící osoby v objektech mimo bytový fond	x	x	x	x	x	x	x	x	x	x	x	x	7	7
v tom:														
mobilní (pohyblivé) obydlí	x	x	x	x	x	x	x	x	x	x	x	x	-	-
nouzové obydlí	x	x	x	x	x	x	x	x	x	x	x	x	1	1
rekreační chata, chalupa	x	x	x	x	x	x	x	x	x	x	x	x	6	6

Tab. č. 254 Neobydlené domy s byty podle důvodu neobydlenosti,
podle druhu domu a počtu bytů

Frýdlant

Druh domu a počet bytů	Důvody neobydlenosti								Neobydlené domy celkem
	obydlen přechodně	změna uživatele	slouží k rekreaci	přestavba domu	dosud neobydlen po kolaudaci	pozůstalostní nebo soudní řízení	nezpůsobilý k bydlení	jiný důvod	
Rodinné domy									
1	15	-	88	4	2	6	12	21	148
2	-	-	1	-	-	-	-	-	1
3	-	-	-	-	-	-	1	1	2
domy celkem	15	-	89	4	2	6	13	22	151
celkový počet bytů	15	-	90	4	2	6	15	24	156
Bytové domy									
1	-	-	-	-	-	-	-	-	-
2	-	-	-	-	-	-	-	-	-
3	-	-	-	-	-	-	-	-	-
4	-	-	-	-	-	-	-	-	-
5+	-	-	-	-	-	-	-	-	-
domy celkem	-	-	-	-	-	-	-	-	-
celkový počet bytů	-	-	-	-	-	-	-	-	-
Ostatní budovy									
1	-	-	-	-	-	-	1	7	8
2	-	-	-	-	-	-	-	-	-
3+	-	-	-	-	-	-	-	-	-
domy celkem	-	-	-	-	-	-	1	7	8
celkový počet bytů	-	-	-	-	-	-	1	7	8
Domovní fond úhrnem									
1	15	-	88	4	2	6	13	28	156
2	-	-	1	-	-	-	-	-	1
3	-	-	-	-	-	-	1	1	2
4	-	-	-	-	-	-	-	-	-
5+	-	-	-	-	-	-	-	-	-
domy celkem	15	-	89	4	2	6	14	29	159
celkový počet bytů	15	-	90	4	2	6	16	31	164

1. Rodinné domy

Tab. č. 350 Trvale obydlené byty podle velikosti kuchyně, plochy bytu, počtu obytných místností, počtu cenзовých domácností a bydlících osob, podle kategorie a velikosti bytu a podle druhu domu a právního důvodu užívání bytu

Frýdlant

Kategorie, velikost bytu	Počet bytů							Plocha bytů v m ²		Počet obytn. míst. s plochou		Počet		
	s kuchyní a k. k.	v tom s podlah. plochou			nezjištěno	úhrnem	v %	obytná	celková	4 m ² a více	8 m ² a více	cenзовých domácností	hospodář. domácností	bydlících osob
		do 8 m ²	8 - 12 m ²	12 m ² a více										
I. kategorie														
byty celkem	967	88	450	429	11	978	100,0	64926	98746	3553	3307	1128	1117	2898
z toho:														
1 obytná místnost	47	5	18	24	4	51	5,2	1552	2742	80	51	54	54	108
2 pokoje	180	16	83	81	2	182	18,6	7975	12868	423	364	205	204	452
3 pokoje	322	39	158	125	1	323	33,0	19395	29658	1051	969	366	363	922
4 pokoje	236	16	111	109	1	237	24,2	17539	26254	992	948	277	273	782
5+ pokojů	182	12	80	90	-	182	18,6	18465	27224	1007	975	223	220	629
II. kategorie														
byty celkem	155	12	74	69	4	159	100,0	8936	13894	476	446	192	188	464
z toho:														
1 obytná místnost	16	3	8	5	-	16	10,1	451	780	20	16	19	19	35
2 pokoje	51	4	26	21	1	52	32,7	2476	3991	110	104	62	61	145
3 pokoje	51	4	26	21	2	53	33,3	3111	4694	169	159	62	60	165
4 pokoje	29	1	10	18	-	29	18,2	2075	3142	124	116	40	39	97
5+ pokojů	8	-	4	4	1	9	5,7	823	1287	53	51	9	9	22
III. kategorie														
byty celkem	61	5	29	27	5	66	100,0	2858	4364	163	153	76	76	172
z toho:														
1 obytná místnost	10	-	1	9	1	11	16,7	311	537	14	11	12	12	19
2 pokoje	30	3	17	10	2	32	48,5	1126	1802	68	64	35	35	85
3 pokoje	12	2	5	5	-	12	18,2	678	1026	39	36	14	14	33
4 pokoje	5	-	4	1	-	5	7,6	338	457	20	20	6	6	14
5+ pokojů	4	-	2	2	-	4	6,1	405	542	22	22	7	7	16
IV. kategorie														
byty celkem	22	2	4	16	2	24	100,0	1080	1679	54	54	26	26	53
z toho:														
1 obytná místnost	2	-	-	2	1	3	12,5	71	129	3	3	3	3	4
2 pokoje	11	2	3	6	1	12	50,0	573	868	24	24	13	13	30
3 pokoje	9	-	1	8	-	9	37,5	436	682	27	27	10	10	19
4 pokoje	-	-	-	-	-	-	-	-	-	-	-	-	-	-
5+ pokojů	-	-	-	-	-	-	-	-	-	-	-	-	-	-
Nezj. kategorie														
byty celkem	1	-	-	1	12	13	100,0	17	43	2	1	15	15	25
z toho:														
1 obytná místnost	1	-	-	1	-	1	7,7	17	43	2	1	2	2	6
2 pokoje	-	-	-	-	-	-	-	-	-	-	-	-	-	-
3 pokoje	-	-	-	-	-	-	-	-	-	-	-	-	-	-
4 pokoje	-	-	-	-	-	-	-	-	-	-	-	-	-	-
5+ pokojů	-	-	-	-	-	-	-	-	-	-	-	-	-	-
Úhrnem														
byty celkem	1206	107	557	542	34	1240	100,0	77817	118726	4248	3961	1437	1422	3612
z toho:														
1 obytná místnost	76	8	27	41	6	82	6,6	2402	4231	119	82	90	90	172
2 pokoje	272	25	129	118	6	278	22,4	12150	19529	625	556	315	313	712
3 pokoje	394	45	190	159	3	397	32,0	23620	36060	1286	1191	452	447	1139
4 pokoje	270	17	125	128	1	271	21,9	19952	29853	1136	1084	323	318	893
5+ pokojů	194	12	86	96	1	195	15,7	19693	29053	1082	1048	239	236	667

2. Bytové domy - byty v osobním vlastnictví

Tab. č. 350 Trvale obydlené byty podle velikosti kuchyně, plochy bytu, počtu obytných místností, počtu cenзовých domácností a bydlících osob, podle kategorie a velikosti bytu a podle druhu domu a právního důvodu užívání bytu

Frýdlant

Kategorie, velikost bytu	Počet bytů							Plocha bytů v m ²		Počet obytn. míst. s plochou		Počet		
	s kuchyní a k. k.	v tom s podlah. plochou			nezjištěno	úhrnem	v %	obytná	celková	4 m ² a více	8 m ² a více	cenзовých domácností	hospodař. domácností	bydlících osob
		do 8 m ²	8 - 12 m ²	12 m ² a více										
I. kategorie														
byty celkem	412	25	242	145	3	415	100,0	15894	25225	983	955	454	454	1070
z toho:														
1 obytná místnost	89	6	23	60	2	91	21,9	1823	3526	98	91	101	101	162
2 pokoje	126	11	93	22	1	127	30,6	4541	7381	266	254	137	137	301
3 pokoje	179	2	117	60	-	179	43,1	8545	12914	543	537	197	197	548
4 pokoje	17	6	8	3	-	17	4,1	931	1336	70	68	18	18	54
5+ pokojů	1	-	1	-	-	1	0,2	54	68	6	5	1	1	5
II. kategorie														
byty celkem	20	4	9	7	-	20	100,0	828	1256	54	51	23	23	49
z toho:														
1 obytná místnost	3	-	2	1	-	3	15,0	77	134	4	3	3	3	8
2 pokoje	9	-	5	4	-	9	45,0	344	578	20	18	9	9	20
3 pokoje	3	1	1	1	-	3	15,0	137	193	9	9	3	3	9
4 pokoje	4	3	-	1	-	4	20,0	220	287	16	16	7	7	8
5+ pokojů	1	-	1	-	-	1	5,0	50	64	5	5	1	1	4
III. kategorie														
byty celkem	-	-	-	-	-	-	X	-	-	-	-	-	-	-
z toho:														
1 obytná místnost	-	-	-	-	-	-	X	-	-	-	-	-	-	-
2 pokoje	-	-	-	-	-	-	X	-	-	-	-	-	-	-
3 pokoje	-	-	-	-	-	-	X	-	-	-	-	-	-	-
4 pokoje	-	-	-	-	-	-	X	-	-	-	-	-	-	-
5+ pokojů	-	-	-	-	-	-	X	-	-	-	-	-	-	-
IV. kategorie														
byty celkem	-	-	-	-	-	-	X	-	-	-	-	-	-	-
z toho:														
1 obytná místnost	-	-	-	-	-	-	X	-	-	-	-	-	-	-
2 pokoje	-	-	-	-	-	-	X	-	-	-	-	-	-	-
3 pokoje	-	-	-	-	-	-	X	-	-	-	-	-	-	-
4 pokoje	-	-	-	-	-	-	X	-	-	-	-	-	-	-
5+ pokojů	-	-	-	-	-	-	X	-	-	-	-	-	-	-
Nezj. kategorie														
byty celkem	-	-	-	-	-	-	X	-	-	-	-	-	-	-
z toho:														
1 obytná místnost	-	-	-	-	-	-	X	-	-	-	-	-	-	-
2 pokoje	-	-	-	-	-	-	X	-	-	-	-	-	-	-
3 pokoje	-	-	-	-	-	-	X	-	-	-	-	-	-	-
4 pokoje	-	-	-	-	-	-	X	-	-	-	-	-	-	-
5+ pokojů	-	-	-	-	-	-	X	-	-	-	-	-	-	-
Úhrnem														
byty celkem	432	29	251	152	3	435	100,0	16722	26481	1037	1006	477	477	1119
z toho:														
1 obytná místnost	92	6	25	61	2	94	21,6	1900	3660	102	94	104	104	170
2 pokoje	135	11	98	26	1	136	31,3	4885	7959	286	272	146	146	321
3 pokoje	182	3	118	61	-	182	41,8	8682	13107	552	546	200	200	557
4 pokoje	21	9	8	4	-	21	4,8	1151	1623	86	84	25	25	62
5+ pokojů	2	-	2	-	-	2	0,5	104	132	11	10	2	2	9

3. Bytové domy - byty nájemní

Tab. č. 350 Trvale obydlené byty podle velikosti kuchyně, plochy bytu, počtu obytných místností, počtu cenзовých domácností a bydlících osob, podle kategorie a velikosti bytu a podle druhu domu a právního důvodu užívání bytu

Frýdlant

Kategorie, velikost bytu	Počet bytů							Plocha bytů v m ²		Počet obytn. míst. s plochou		Počet		
	s kuchyní a k. k.	v tom s podlah. plochou			nezjištěno	úhrnem	v %	obytná	celková	4 m ² a více	8 m ² a více	cenзовých domácností	hospodař. domácností	bydlících osob
		do 8 m ²	8 - 12 m ²	12 m ² a více										
I. kategorie														
byty celkem	316	20	213	83	55	371	100,0	11554	18670	692	664	407	403	827
z toho:														
1 obytná místnost	126	13	75	38	50	176	47,4	3299	6073	191	176	187	187	270
2 pokoje	99	4	76	19	2	101	27,2	3826	6056	209	202	116	113	255
3 pokoje	81	3	58	20	-	81	21,8	3788	5646	246	243	88	87	262
4 pokoje	7	-	4	3	-	7	1,9	383	563	30	28	9	9	23
5+ pokojů	3	-	-	3	-	3	0,8	258	332	16	15	3	3	11
II. kategorie														
byty celkem	77	3	42	32	4	81	100,0	3441	5251	183	170	98	98	256
z toho:														
1 obytná místnost	16	1	11	4	4	20	24,7	499	817	25	20	24	24	46
2 pokoje	36	2	17	17	-	36	44,4	1564	2352	78	72	39	39	108
3 pokoje	23	-	13	10	-	23	28,4	1257	1905	71	69	33	33	96
4 pokoje	1	-	1	-	-	1	1,2	76	106	4	4	1	1	4
5+ pokojů	1	-	-	1	-	1	1,2	45	71	5	5	1	1	2
III. kategorie														
byty celkem	12	2	3	7	12	24	100,0	541	831	32	32	24	24	58
z toho:														
1 obytná místnost	6	-	2	4	12	18	75,0	328	512	18	18	18	18	33
2 pokoje	4	1	-	3	-	4	16,7	142	214	8	8	4	4	14
3 pokoje	2	1	1	-	-	2	8,3	71	105	6	6	2	2	11
4 pokoje	-	-	-	-	-	-	-	-	-	-	-	-	-	-
5+ pokojů	-	-	-	-	-	-	-	-	-	-	-	-	-	-
IV. kategorie														
byty celkem	6	1	4	1	3	9	100,0	190	243	10	10	9	9	24
z toho:														
1 obytná místnost	5	1	3	1	3	8	88,9	169	212	8	8	8	8	21
2 pokoje	1	-	1	-	-	1	11,1	21	31	2	2	1	1	3
3 pokoje	-	-	-	-	-	-	-	-	-	-	-	-	-	-
4 pokoje	-	-	-	-	-	-	-	-	-	-	-	-	-	-
5+ pokojů	-	-	-	-	-	-	-	-	-	-	-	-	-	-
Nezj. kategorie														
byty celkem	-	-	-	-	-	-	X	-	-	-	-	-	-	-
z toho:														
1 obytná místnost	-	-	-	-	-	-	X	-	-	-	-	-	-	-
2 pokoje	-	-	-	-	-	-	X	-	-	-	-	-	-	-
3 pokoje	-	-	-	-	-	-	X	-	-	-	-	-	-	-
4 pokoje	-	-	-	-	-	-	X	-	-	-	-	-	-	-
5+ pokojů	-	-	-	-	-	-	X	-	-	-	-	-	-	-
Úhrnem														
byty celkem	411	26	262	123	74	485	100,0	15726	24995	917	876	538	534	1165
z toho:														
1 obytná místnost	153	15	91	47	69	222	45,8	4295	7614	242	222	237	237	370
2 pokoje	140	7	94	39	2	142	29,3	5553	8653	297	284	160	157	380
3 pokoje	106	4	72	30	-	106	21,9	5116	7656	323	318	123	122	369
4 pokoje	8	-	5	3	-	8	1,6	459	669	34	32	10	10	27
5+ pokojů	4	-	-	4	-	4	0,8	303	403	21	20	4	4	13

4. Bytové domy - byty družstevní

Tab. č. 350 Trvale obydlené byty podle velikosti kuchyně, plochy bytu, počtu obytných místností, počtu cenзовých domácností a bydlících osob, podle kategorie a velikosti bytu a podle druhu domu a právního důvodu užívání bytu

Frýdlant

Kategorie, velikost bytu	Počet bytů							Plocha bytů v m ²		Počet obytn. míst. s plochou		Počet		
	s kuchyní a k. k.	v tom s podlah. plochou			nezjištěno	úhrnem	v %	obytná	celková	4 m ² a více	8 m ² a více	cenзовých domácností	hospodař. domácností	bydlících osob
		do 8 m ²	8 - 12 m ²	12 m ² a více										
I. kategorie														
byty celkem	523	23	374	126	7	530	100,0	19797	31467	1262	1230	590	587	1393
z toho:														
1 obytná místnost	95	6	29	60	1	96	18,1	1865	3570	100	96	105	104	156
2 pokoje	169	13	141	15	1	170	32,1	5811	9546	361	340	182	182	411
3 pokoje	242	3	194	45	-	242	45,7	11194	16992	731	726	277	276	760
4 pokoje	17	1	10	6	-	17	3,2	927	1359	70	68	21	20	60
5+ pokojů	-	-	-	-	-	-	-	-	-	-	-	-	-	-
II. kategorie														
byty celkem	-	-	-	-	-	-	X	-	-	-	-	-	-	-
z toho:														
1 obytná místnost	-	-	-	-	-	-	X	-	-	-	-	-	-	-
2 pokoje	-	-	-	-	-	-	X	-	-	-	-	-	-	-
3 pokoje	-	-	-	-	-	-	X	-	-	-	-	-	-	-
4 pokoje	-	-	-	-	-	-	X	-	-	-	-	-	-	-
5+ pokojů	-	-	-	-	-	-	X	-	-	-	-	-	-	-
III. kategorie														
byty celkem	-	-	-	-	-	-	X	-	-	-	-	-	-	-
z toho:														
1 obytná místnost	-	-	-	-	-	-	X	-	-	-	-	-	-	-
2 pokoje	-	-	-	-	-	-	X	-	-	-	-	-	-	-
3 pokoje	-	-	-	-	-	-	X	-	-	-	-	-	-	-
4 pokoje	-	-	-	-	-	-	X	-	-	-	-	-	-	-
5+ pokojů	-	-	-	-	-	-	X	-	-	-	-	-	-	-
IV. kategorie														
byty celkem	-	-	-	-	-	-	X	-	-	-	-	-	-	-
z toho:														
1 obytná místnost	-	-	-	-	-	-	X	-	-	-	-	-	-	-
2 pokoje	-	-	-	-	-	-	X	-	-	-	-	-	-	-
3 pokoje	-	-	-	-	-	-	X	-	-	-	-	-	-	-
4 pokoje	-	-	-	-	-	-	X	-	-	-	-	-	-	-
5+ pokojů	-	-	-	-	-	-	X	-	-	-	-	-	-	-
Nezj. kategorie														
byty celkem	-	-	-	-	-	-	X	-	-	-	-	-	-	-
z toho:														
1 obytná místnost	-	-	-	-	-	-	X	-	-	-	-	-	-	-
2 pokoje	-	-	-	-	-	-	X	-	-	-	-	-	-	-
3 pokoje	-	-	-	-	-	-	X	-	-	-	-	-	-	-
4 pokoje	-	-	-	-	-	-	X	-	-	-	-	-	-	-
5+ pokojů	-	-	-	-	-	-	X	-	-	-	-	-	-	-
Úhrnem														
byty celkem	523	23	374	126	7	530	100,0	19797	31467	1262	1230	590	587	1393
z toho:														
1 obytná místnost	95	6	29	60	1	96	18,1	1865	3570	100	96	105	104	156
2 pokoje	169	13	141	15	1	170	32,1	5811	9546	361	340	182	182	411
3 pokoje	242	3	194	45	-	242	45,7	11194	16992	731	726	277	276	760
4 pokoje	17	1	10	6	-	17	3,2	927	1359	70	68	21	20	60
5+ pokojů	-	-	-	-	-	-	-	-	-	-	-	-	-	-

5. Bytové domy - byty členů družstva
založeného v průběhu privatizace

Tab. č. 350 Trvale obydlené byty podle velikosti kuchyně, plochy bytu, počtu
obytných místností, počtu cenзовých domácností a bydlících osob,
podle kategorie a velikosti bytu a podle druhu domu a právního důvodu užívání bytu

Frýdlant

Kategorie, velikost bytu	Počet bytů							Plocha bytů v m2		Počet obytn. míst. s plochou		Počet		
	s kuchyní a k. k.	v tom s podlah. plochou			nezjištěno	úhrnem	v %	obytná	celková	4 m2 a více	8 m2 a více	cenзовých domácností	hospodař. domácností	bydlících osob
		do 8 m2	8 - 12 m2	12 m2 a více										
I. kategorie														
byty celkem	-	-	-	-	-	-	X	-	-	-	-	-	-	-
z toho:														
1 obytná místnost	-	-	-	-	-	-	X	-	-	-	-	-	-	-
2 pokoje	-	-	-	-	-	-	X	-	-	-	-	-	-	-
3 pokoje	-	-	-	-	-	-	X	-	-	-	-	-	-	-
4 pokoje	-	-	-	-	-	-	X	-	-	-	-	-	-	-
5+ pokojů	-	-	-	-	-	-	X	-	-	-	-	-	-	-
II. kategorie														
byty celkem	-	-	-	-	-	-	X	-	-	-	-	-	-	-
z toho:														
1 obytná místnost	-	-	-	-	-	-	X	-	-	-	-	-	-	-
2 pokoje	-	-	-	-	-	-	X	-	-	-	-	-	-	-
3 pokoje	-	-	-	-	-	-	X	-	-	-	-	-	-	-
4 pokoje	-	-	-	-	-	-	X	-	-	-	-	-	-	-
5+ pokojů	-	-	-	-	-	-	X	-	-	-	-	-	-	-
III. kategorie														
byty celkem	-	-	-	-	-	-	X	-	-	-	-	-	-	-
z toho:														
1 obytná místnost	-	-	-	-	-	-	X	-	-	-	-	-	-	-
2 pokoje	-	-	-	-	-	-	X	-	-	-	-	-	-	-
3 pokoje	-	-	-	-	-	-	X	-	-	-	-	-	-	-
4 pokoje	-	-	-	-	-	-	X	-	-	-	-	-	-	-
5+ pokojů	-	-	-	-	-	-	X	-	-	-	-	-	-	-
IV. kategorie														
byty celkem	-	-	-	-	-	-	X	-	-	-	-	-	-	-
z toho:														
1 obytná místnost	-	-	-	-	-	-	X	-	-	-	-	-	-	-
2 pokoje	-	-	-	-	-	-	X	-	-	-	-	-	-	-
3 pokoje	-	-	-	-	-	-	X	-	-	-	-	-	-	-
4 pokoje	-	-	-	-	-	-	X	-	-	-	-	-	-	-
5+ pokojů	-	-	-	-	-	-	X	-	-	-	-	-	-	-
Nezj. kategorie														
byty celkem	-	-	-	-	-	-	X	-	-	-	-	-	-	-
z toho:														
1 obytná místnost	-	-	-	-	-	-	X	-	-	-	-	-	-	-
2 pokoje	-	-	-	-	-	-	X	-	-	-	-	-	-	-
3 pokoje	-	-	-	-	-	-	X	-	-	-	-	-	-	-
4 pokoje	-	-	-	-	-	-	X	-	-	-	-	-	-	-
5+ pokojů	-	-	-	-	-	-	X	-	-	-	-	-	-	-
Úhrnem														
byty celkem	-	-	-	-	-	-	X	-	-	-	-	-	-	-
z toho:														
1 obytná místnost	-	-	-	-	-	-	X	-	-	-	-	-	-	-
2 pokoje	-	-	-	-	-	-	X	-	-	-	-	-	-	-
3 pokoje	-	-	-	-	-	-	X	-	-	-	-	-	-	-
4 pokoje	-	-	-	-	-	-	X	-	-	-	-	-	-	-
5+ pokojů	-	-	-	-	-	-	X	-	-	-	-	-	-	-

6. Bytové domy - byty ostatní

Tab. č. 350 Trvale obydlené byty podle velikosti kuchyně, plochy bytu, počtu obytných místností, počtu cenзовých domácností a bydlících osob, podle kategorie a velikosti bytu a podle druhu domu a právního důvodu užívání bytu

Frýdlant

Kategorie, velikost bytu	Počet bytů							Plocha bytů v m ²		Počet obytn. míst. s plochou		Počet		
	s kuchyní a k. k.	v tom s podlah. plochou			nezjištěno	úhrnem	v %	obytná	celková	4 m ² a více	8 m ² a více	cenзовých domácností	hospodař. domácností	bydlících osob
		do 8 m ²	8 - 12 m ²	12 m ² a více										
I. kategorie														
byty celkem	20	2	9	9	2	22	100,0	811	1302	49	42	28	28	52
z toho:														
1 obytná místnost	6	-	2	4	2	8	36,4	160	295	13	8	9	9	10
2 pokoje	8	1	3	4	-	8	36,4	335	527	17	16	12	12	24
3 pokoje	6	1	4	1	-	6	27,3	316	480	19	18	7	7	18
4 pokoje	-	-	-	-	-	-	-	-	-	-	-	-	-	-
5+ pokojů	-	-	-	-	-	-	-	-	-	-	-	-	-	-
II. kategorie														
byty celkem	3	1	1	1	-	3	100,0	107	172	7	7	4	4	9
z toho:														
1 obytná místnost	-	-	-	-	-	-	-	-	-	-	-	-	-	-
2 pokoje	2	-	1	1	-	2	66,7	77	129	4	4	3	3	7
3 pokoje	1	1	-	-	-	1	33,3	30	43	3	3	1	1	2
4 pokoje	-	-	-	-	-	-	-	-	-	-	-	-	-	-
5+ pokojů	-	-	-	-	-	-	-	-	-	-	-	-	-	-
III. kategorie														
byty celkem	-	-	-	-	-	-	X	-	-	-	-	-	-	-
z toho:														
1 obytná místnost	-	-	-	-	-	-	X	-	-	-	-	-	-	-
2 pokoje	-	-	-	-	-	-	X	-	-	-	-	-	-	-
3 pokoje	-	-	-	-	-	-	X	-	-	-	-	-	-	-
4 pokoje	-	-	-	-	-	-	X	-	-	-	-	-	-	-
5+ pokojů	-	-	-	-	-	-	X	-	-	-	-	-	-	-
IV. kategorie														
byty celkem	2	-	2	-	1	3	100,0	122	144	4	4	3	3	13
z toho:														
1 obytná místnost	1	-	1	-	1	2	66,7	73	83	2	2	2	2	8
2 pokoje	1	-	1	-	-	1	33,3	49	61	2	2	1	1	5
3 pokoje	-	-	-	-	-	-	-	-	-	-	-	-	-	-
4 pokoje	-	-	-	-	-	-	-	-	-	-	-	-	-	-
5+ pokojů	-	-	-	-	-	-	-	-	-	-	-	-	-	-
Nezj. kategorie														
byty celkem	1	-	1	-	-	1	100,0	26	38	1	1	1	1	1
z toho:														
1 obytná místnost	1	-	1	-	-	1	100,0	26	38	1	1	1	1	1
2 pokoje	-	-	-	-	-	-	-	-	-	-	-	-	-	-
3 pokoje	-	-	-	-	-	-	-	-	-	-	-	-	-	-
4 pokoje	-	-	-	-	-	-	-	-	-	-	-	-	-	-
5+ pokojů	-	-	-	-	-	-	-	-	-	-	-	-	-	-
Úhrnem														
byty celkem	26	3	13	10	3	29	100,0	1066	1656	61	54	36	36	75
z toho:														
1 obytná místnost	8	-	4	4	3	11	37,9	259	416	16	11	12	12	19
2 pokoje	11	1	5	5	-	11	37,9	461	717	23	22	16	16	36
3 pokoje	7	2	4	1	-	7	24,1	346	523	22	21	8	8	20
4 pokoje	-	-	-	-	-	-	-	-	-	-	-	-	-	-
5+ pokojů	-	-	-	-	-	-	-	-	-	-	-	-	-	-

7. Ostatní budovy

Tab. č. 350 Trvale obydlené byty podle velikosti kuchyně, plochy bytu, počtu obytných místností, počtu cenзовých domácností a bydlících osob, podle kategorie a velikosti bytu a podle druhu domu a právního důvodu užívání bytu

Frýdlant

Kategorie, velikost bytu	Počet bytů							Plocha bytů v m ²		Počet obytn. míst. s plochou		Počet		
	s kuchyní a k. k.	v tom s podlah. plochou			nezjištěno	úhrnem	v %	obytná	celková	4 m ² a více	8 m ² a více	cenзовých domácností	hospodař. domácností	bydlících osob
		do 8 m ²	8 - 12 m ²	12 m ² a více										
I. kategorie														
byty celkem	21	-	9	12	1	22	100,0	1189	1812	65	62	24	23	54
z toho:														
1 obytná místnost	1	-	-	1	-	1	4,5	32	68	2	1	1	1	1
2 pokoje	5	-	2	3	-	5	22,7	180	288	12	10	5	5	8
3 pokoje	11	-	6	5	-	11	50,0	568	844	33	33	13	12	31
4 pokoje	2	-	-	2	-	2	9,1	168	227	8	8	2	2	5
5+ pokojů	2	-	1	1	-	2	9,1	241	385	10	10	2	2	5
II. kategorie														
byty celkem	6	-	5	1	-	6	100,0	287	421	16	13	8	8	14
z toho:														
1 obytná místnost	3	-	3	-	-	3	50,0	93	143	6	3	4	4	4
2 pokoje	-	-	-	-	-	-	-	-	-	-	-	-	-	-
3 pokoje	2	-	2	-	-	2	33,3	105	156	6	6	3	3	5
4 pokoje	1	-	-	1	-	1	16,7	89	122	4	4	1	1	5
5+ pokojů	-	-	-	-	-	-	-	-	-	-	-	-	-	-
III. kategorie														
byty celkem	-	-	-	-	-	-	X	-	-	-	-	-	-	-
z toho:														
1 obytná místnost	-	-	-	-	-	-	X	-	-	-	-	-	-	-
2 pokoje	-	-	-	-	-	-	X	-	-	-	-	-	-	-
3 pokoje	-	-	-	-	-	-	X	-	-	-	-	-	-	-
4 pokoje	-	-	-	-	-	-	X	-	-	-	-	-	-	-
5+ pokojů	-	-	-	-	-	-	X	-	-	-	-	-	-	-
IV. kategorie														
byty celkem	-	-	-	-	-	-	X	-	-	-	-	-	-	-
z toho:														
1 obytná místnost	-	-	-	-	-	-	X	-	-	-	-	-	-	-
2 pokoje	-	-	-	-	-	-	X	-	-	-	-	-	-	-
3 pokoje	-	-	-	-	-	-	X	-	-	-	-	-	-	-
4 pokoje	-	-	-	-	-	-	X	-	-	-	-	-	-	-
5+ pokojů	-	-	-	-	-	-	X	-	-	-	-	-	-	-
Nezj. kategorie														
byty celkem	-	-	-	-	2	2	100,0	-	-	-	-	2	2	3
z toho:														
1 obytná místnost	-	-	-	-	-	-	-	-	-	-	-	-	-	-
2 pokoje	-	-	-	-	-	-	-	-	-	-	-	-	-	-
3 pokoje	-	-	-	-	-	-	-	-	-	-	-	-	-	-
4 pokoje	-	-	-	-	-	-	-	-	-	-	-	-	-	-
5+ pokojů	-	-	-	-	-	-	-	-	-	-	-	-	-	-
Úhrnem														
byty celkem	27	-	14	13	3	30	100,0	1476	2233	81	75	34	33	71
z toho:														
1 obytná místnost	4	-	3	1	-	4	13,3	125	211	8	4	5	5	5
2 pokoje	5	-	2	3	-	5	16,7	180	288	12	10	5	5	8
3 pokoje	13	-	8	5	-	13	43,3	673	1000	39	39	16	15	36
4 pokoje	3	-	-	3	-	3	10,0	257	349	12	12	3	3	10
5+ pokojů	2	-	1	1	-	2	6,7	241	385	10	10	2	2	5

8. Domovní fond úhrnem

Tab. č. 350 Trvale obydlené byty podle velikosti kuchyně, plochy bytu, počtu obytných místností, počtu cenзовých domácností a bydlících osob, podle kategorie a velikosti bytu a podle druhu domu a právního důvodu užívání bytu

Frýdlant

Kategorie, velikost bytu	Počet bytů							Plocha bytů v m ²		Počet obytn. míst. s plochou		Počet		
	s kuchyní a k. k.	v tom s podlah. plochou			nezjištěno	úhrnem	v %	obytná	celková	4 m ² a více	8 m ² a více	cenзовých domácností	hospodař. domácností	bydlících osob
		do 8 m ²	8 - 12 m ²	12 m ² a více										
I. kategorie														
byty celkem	2259	158	1297	804	79	2338	100,0	114171	177222	6604	6260	2631	2612	6294
z toho:														
1 obytná místnost	364	30	147	187	59	423	18,1	8731	16274	484	423	457	456	707
2 pokoje	587	45	398	144	6	593	25,4	22668	36666	1288	1186	657	653	1451
3 pokoje	841	48	537	256	1	842	36,0	43806	66534	2623	2526	948	942	2541
4 pokoje	279	23	133	123	1	280	12,0	19948	29739	1170	1120	327	322	924
5+ pokojů	188	12	82	94	-	188	8,0	19018	28009	1039	1005	229	226	650
II. kategorie														
byty celkem	261	20	131	110	8	269	100,0	13599	20994	736	687	325	321	792
z toho:														
1 obytná místnost	38	4	24	10	4	42	15,6	1120	1874	55	42	50	50	93
2 pokoje	98	6	49	43	1	99	36,8	4461	7050	212	198	113	112	280
3 pokoje	80	6	42	32	2	82	30,5	4640	6991	258	246	102	100	277
4 pokoje	35	4	11	20	-	35	13,0	2460	3657	148	140	49	48	114
5+ pokojů	10	-	5	5	1	11	4,1	918	1422	63	61	11	11	28
III. kategorie														
byty celkem	73	7	32	34	17	90	100,0	3399	5195	195	185	100	100	230
z toho:														
1 obytná místnost	16	-	3	13	13	29	32,2	639	1049	32	29	30	30	52
2 pokoje	34	4	17	13	2	36	40,0	1268	2016	76	72	39	39	99
3 pokoje	14	3	6	5	-	14	15,6	749	1131	45	42	16	16	44
4 pokoje	5	-	4	1	-	5	5,6	338	457	20	20	6	6	14
5+ pokojů	4	-	2	2	-	4	4,4	405	542	22	22	7	7	16
IV. kategorie														
byty celkem	30	3	10	17	6	36	100,0	1392	2066	68	68	38	38	90
z toho:														
1 obytná místnost	8	1	4	3	5	13	36,1	313	424	13	13	13	13	33
2 pokoje	13	2	5	6	1	14	38,9	643	960	28	28	15	15	38
3 pokoje	9	-	1	8	-	9	25,0	436	682	27	27	10	10	19
4 pokoje	-	-	-	-	-	-	-	-	-	-	-	-	-	-
5+ pokojů	-	-	-	-	-	-	-	-	-	-	-	-	-	-
Nezj. kategorie														
byty celkem	2	-	1	1	14	16	100,0	43	81	3	2	18	18	29
z toho:														
1 obytná místnost	2	-	1	1	-	2	12,5	43	81	3	2	3	3	7
2 pokoje	-	-	-	-	-	-	-	-	-	-	-	-	-	-
3 pokoje	-	-	-	-	-	-	-	-	-	-	-	-	-	-
4 pokoje	-	-	-	-	-	-	-	-	-	-	-	-	-	-
5+ pokojů	-	-	-	-	-	-	-	-	-	-	-	-	-	-
Úhrnem														
byty celkem	2625	188	1471	966	124	2749	100,0	132604	205558	7606	7202	3112	3089	7435
z toho:														
1 obytná místnost	428	35	179	214	81	509	18,5	10846	19702	587	509	553	552	892
2 pokoje	732	57	469	206	10	742	27,0	29040	46692	1604	1484	824	819	1868
3 pokoje	944	57	586	301	3	947	34,4	49631	75338	2953	2841	1076	1068	2881
4 pokoje	319	27	148	144	1	320	11,6	22746	33853	1338	1280	382	376	1052
5+ pokojů	202	12	89	101	1	203	7,4	20341	29973	1124	1088	247	244	694

9. z toho rodinné domy s 1 bytem

Tab. č. 350 Trvale obydlené byty podle velikosti kuchyně, plochy bytu, počtu obytných místností, počtu cenзовých domácností a bydlících osob, podle kategorie a velikosti bytu a podle druhu domu a právního důvodu užívání bytu

Frýdlant

Kategorie, velikost bytu	Počet bytů							Plocha bytů v m ²		Počet obytn. míst. s plochou		Počet		
	s kuchyní a k. k.	v tom s podlah. plochou			nezjištěno	úhrnem	v %	obytná	celková	4 m ² a více	8 m ² a více	cenзовých domácností	hospodář. domácností	bydlících osob
		do 8 m ²	8 - 12 m ²	12 m ² a více										
I. kategorie														
byty celkem	644	51	316	277	4	648	100,0	47209	71964	2606	2434	765	757	1995
z toho:														
1 obytná místnost	20	2	8	10	1	21	3,2	669	1197	35	21	22	22	44
2 pokoje	68	2	39	27	1	69	10,6	3089	5076	175	138	79	78	176
3 pokoje	184	22	99	63	1	185	28,5	11140	17393	610	555	216	213	521
4 pokoje	201	14	95	92	-	201	31,0	15012	22770	841	804	235	234	654
5+ pokojů	171	11	75	85	-	171	26,4	17299	25528	945	916	212	209	599
II. kategorie														
byty celkem	96	8	47	41	2	98	100,0	5737	8980	319	302	122	119	301
z toho:														
1 obytná místnost	2	1	-	1	-	2	2,0	55	105	2	2	2	2	4
2 pokoje	30	3	17	10	-	30	30,6	1309	2184	64	60	37	37	92
3 pokoje	34	3	18	13	2	36	36,7	2140	3243	115	108,7	45	43	118
4 pokoje	23	1	8	14	-	23	23,5	1658	2516	98	92	31	30	73
5+ pokojů	7	-	4	3	-	7	7,1	575	932	40	40	7	7	14
III. kategorie														
byty celkem	20	2	9	9	2	22	100,0	1107	1736	67	61	27	27	54
z toho:														
1 obytná místnost	2	-	-	2	-	2	9,1	44	90	3	2	2	2	2
2 pokoje	7	1	3	3	1	8	36,4	298	495	19	16	11	11	25
3 pokoje	6	1	2	3	-	6	27,3	342	560	20	18	7	7	14
4 pokoje	2	-	2	-	-	2	9,1	124	189	8	8	2	2	2
5+ pokojů	3	-	2	1	-	3	13,6	299	402	17	17	4	4	10
IV. kategorie														
byty celkem	14	1	3	10	1	15	100,0	729	1153	36	36	17	17	33
z toho:														
1 obytná místnost	-	-	-	-	-	-	-	-	-	-	-	-	-	-
2 pokoje	8	1	2	5	1	9	60,0	453	701	18	18	10	10	22
3 pokoje	6	-	1	5	-	6	40,0	276	452	18	18	7	7	11
4 pokoje	-	-	-	-	-	-	-	-	-	-	-	-	-	-
5+ pokojů	-	-	-	-	-	-	-	-	-	-	-	-	-	-
Nezj. kategorie														
byty celkem	-	-	-	-	12	12	100,0	-	-	-	-	13	13	19
z toho:														
1 obytná místnost	-	-	-	-	-	-	-	-	-	-	-	-	-	-
2 pokoje	-	-	-	-	-	-	-	-	-	-	-	-	-	-
3 pokoje	-	-	-	-	-	-	-	-	-	-	-	-	-	-
4 pokoje	-	-	-	-	-	-	-	-	-	-	-	-	-	-
5+ pokojů	-	-	-	-	-	-	-	-	-	-	-	-	-	-
Úhrnem														
byty celkem	774	62	375	337	21	795	100,0	54782	83833	3028	2833	944	933	2402
z toho:														
1 obytná místnost	24	3	8	13	1	25	3,1	768	1392	40	25	26	26	50
2 pokoje	113	7	61	45	3	116	14,6	5149	8456	276	232	137	136	315
3 pokoje	230	26	120	84	3	233	29,3	13898	21648	763	699	275	270	664
4 pokoje	226	15	105	106	-	226	28,4	16794	25475	947	904	268	266	729
5+ pokojů	181	11	81	89	-	181	22,8	18173	26862	1002	973	223	220	623

1. Rodinné domy

Tab. č. 351 Trvale obydlené byty podle období výstavby nebo rekonstrukce domu, podle kategorie a velikosti bytu a podle druhu domu a právního důvodu užívání bytu

Frýdlant

Kategorie, velikost bytu	Byty v domech postavených nebo rekonstruovaných v období										Počet bytů celkem	
	do r. 1899	1900 - 1919	1920 - 1945	1946 - 1960	1961 - 1970	1971 - 1980	1981 - 1990	1991 - 1995	1996 a později	nezjištěno		
I. kategorie												
1 obytná místnost	11	7	10	3	-	10	4	3	2	1	51	
2 pokoje	40	35	50	4	5	19	15	4	6	4	182	
3 pokoje	59	59	72	4	19	39	38	10	19	4	323	
4 pokoje	34	28	59	1	7	36	47	12	13	-	237	
5+ pokojů	27	17	29	2	7	32	45	10	12	1	182	
nezjištěno	1	1	1	-	-	-	-	-	-	-	3	
celkem	172	147	221	14	38	136	149	39	52	10	978	
II. kategorie												
1 obytná místnost	6	6	-	-	-	3	-	-	1	-	16	
2 pokoje	23	15	6	2	3	1	1	-	1	-	52	
3 pokoje	15	16	10	2	3	2	3	1	-	1	53	
4 pokoje	10	5	7	-	-	1	1	2	2	1	29	
5+ pokojů	2	-	2	-	1	-	2	1	1	-	9	
nezjištěno	-	-	-	-	-	-	-	-	-	-	-	
celkem	56	42	25	4	7	7	7	4	5	2	159	
III. kategorie												
1 obytná místnost	3	6	2	-	-	-	-	-	-	-	11	
2 pokoje	14	1	9	-	1	5	-	-	2	-	32	
3 pokoje	1	6	4	-	-	-	1	-	-	-	12	
4 pokoje	3	-	1	-	-	-	-	-	-	1	5	
5+ pokojů	-	-	2	-	-	2	-	-	-	-	4	
nezjištěno	-	-	-	-	1	-	-	-	-	1	2	
celkem	21	13	18	-	2	7	1	-	2	2	66	
IV. kategorie												
1 obytná místnost	1	-	2	-	-	-	-	-	-	-	3	
2 pokoje	4	2	3	-	-	2	-	-	-	1	12	
3 pokoje	3	2	2	-	-	-	-	-	2	-	9	
4 pokoje	-	-	-	-	-	-	-	-	-	-	-	
5+ pokojů	-	-	-	-	-	-	-	-	-	-	-	
nezjištěno	-	-	-	-	-	-	-	-	-	-	-	
celkem	8	4	7	-	-	2	-	-	2	1	24	
Nezj. kategorie												
1 obytná místnost	1	-	-	-	-	-	-	-	-	-	1	
2 pokoje	-	-	-	-	-	-	-	-	-	-	-	
3 pokoje	-	-	-	-	-	-	-	-	-	-	-	
4 pokoje	-	-	-	-	-	-	-	-	-	-	-	
5+ pokojů	-	-	-	-	-	-	-	-	-	-	-	
nezjištěno	1	-	4	-	-	-	-	-	-	7	12	
celkem	2	-	4	-	-	-	-	-	-	7	13	
Úhrnem												
1 obytná místnost	22	19	14	3	-	13	4	3	3	1	82	
2 pokoje	81	53	68	6	9	27	16	4	9	5	278	
3 pokoje	78	83	88	6	22	41	42	11	21	5	397	
4 pokoje	47	33	67	1	7	37	48	14	15	2	271	
5+ pokojů	29	17	33	2	8	34	47	11	13	1	195	
nezjištěno	2	1	5	-	1	-	-	-	-	8	17	
celkem	259	206	275	18	47	152	157	43	61	22	1240	

2. Bytové domy - byty v osobním vlastnictví

Tab. č. 351 Trvale obydlené byty podle období výstavby nebo rekonstrukce domu, podle kategorie a velikosti bytu a podle druhu domu a právního důvodu užívání bytu

Frýdlant

Kategorie, velikost bytu	Byty v domech postavených nebo rekonstruovaných v období										Počet bytů celkem
	do r. 1899	1900 - 1919	1920 - 1945	1946 - 1960	1961 - 1970	1971 - 1980	1981 - 1990	1991 - 1995	1996 a později	nezjištěno	
I. kategorie											
1 obytná místnost	-	-	3	2	-	41	32	13	-	-	91
2 pokoje	3	9	12	12	-	76	15	-	-	-	127
3 pokoje	1	6	7	2	-	58	78	27	-	-	179
4 pokoje	-	1	6	-	-	4	3	3	-	-	17
5+ pokojů	-	-	-	-	-	-	-	1	-	-	1
nezjištěno	-	-	-	-	-	-	-	-	-	-	-
celkem	4	16	28	16	-	179	128	44	-	-	415
II. kategorie											
1 obytná místnost	2	-	1	-	-	-	-	-	-	-	3
2 pokoje	2	5	1	-	-	-	1	-	-	-	9
3 pokoje	-	-	3	-	-	-	-	-	-	-	3
4 pokoje	-	-	4	-	-	-	-	-	-	-	4
5+ pokojů	-	-	1	-	-	-	-	-	-	-	1
nezjištěno	-	-	-	-	-	-	-	-	-	-	-
celkem	4	5	10	-	-	-	1	-	-	-	20
III. kategorie											
1 obytná místnost	-	-	-	-	-	-	-	-	-	-	-
2 pokoje	-	-	-	-	-	-	-	-	-	-	-
3 pokoje	-	-	-	-	-	-	-	-	-	-	-
4 pokoje	-	-	-	-	-	-	-	-	-	-	-
5+ pokojů	-	-	-	-	-	-	-	-	-	-	-
nezjištěno	-	-	-	-	-	-	-	-	-	-	-
celkem	-	-	-	-	-	-	-	-	-	-	-
IV. kategorie											
1 obytná místnost	-	-	-	-	-	-	-	-	-	-	-
2 pokoje	-	-	-	-	-	-	-	-	-	-	-
3 pokoje	-	-	-	-	-	-	-	-	-	-	-
4 pokoje	-	-	-	-	-	-	-	-	-	-	-
5+ pokojů	-	-	-	-	-	-	-	-	-	-	-
nezjištěno	-	-	-	-	-	-	-	-	-	-	-
celkem	-	-	-	-	-	-	-	-	-	-	-
Nezj. kategorie											
1 obytná místnost	-	-	-	-	-	-	-	-	-	-	-
2 pokoje	-	-	-	-	-	-	-	-	-	-	-
3 pokoje	-	-	-	-	-	-	-	-	-	-	-
4 pokoje	-	-	-	-	-	-	-	-	-	-	-
5+ pokojů	-	-	-	-	-	-	-	-	-	-	-
nezjištěno	-	-	-	-	-	-	-	-	-	-	-
celkem	-	-	-	-	-	-	-	-	-	-	-
Úhrnem											
1 obytná místnost	2	-	4	2	-	41	32	13	-	-	94
2 pokoje	5	14	13	12	-	76	16	-	-	-	136
3 pokoje	1	6	10	2	-	58	78	27	-	-	182
4 pokoje	-	1	10	-	-	4	3	3	-	-	21
5+ pokojů	-	-	1	-	-	-	-	1	-	-	2
nezjištěno	-	-	-	-	-	-	-	-	-	-	-
celkem	8	21	38	16	-	179	129	44	-	-	435

3. Bytové domy - byty nájemní

Tab. č. 351 Trvale obydlené byty podle období výstavby nebo rekonstrukce domu, podle kategorie a velikosti bytu a podle druhu domu a právního důvodu užívání bytu

Frýdlant

Kategorie, velikost bytu	Byty v domech postavených nebo rekonstruovaných v období										Počet bytů celkem	
	do r. 1899	1900 - 1919	1920 - 1945	1946 - 1960	1961 - 1970	1971 - 1980	1981 - 1990	1991 - 1995	1996 a později	nezjištěno		
I. kategorie												
1 obytná místnost	7	5	6	-	2	113	29	-	14	-	-	176
2 pokoje	15	18	3	1	2	50	11	-	1	-	-	101
3 pokoje	3	11	4	-	8	26	28	-	-	1	-	81
4 pokoje	2	2	2	-	-	1	-	-	-	-	-	7
5+ pokojů	-	1	-	-	-	-	1	-	-	-	1	3
nezjištěno	-	-	-	-	-	3	-	-	-	-	-	3
celkem	27	37	15	1	12	193	69	-	15	2	-	371
II. kategorie												
1 obytná místnost	3	6	6	2	-	-	3	-	-	-	-	20
2 pokoje	12	18	5	1	-	-	-	-	-	-	-	36
3 pokoje	4	4	6	8	-	-	1	-	-	-	-	23
4 pokoje	1	-	-	-	-	-	-	-	-	-	-	1
5+ pokojů	-	-	1	-	-	-	-	-	-	-	-	1
nezjištěno	-	-	-	-	-	-	-	-	-	-	-	-
celkem	20	28	18	11	-	-	4	-	-	-	-	81
III. kategorie												
1 obytná místnost	4	1	11	2	-	-	-	-	-	-	-	18
2 pokoje	1	1	-	2	-	-	-	-	-	-	-	4
3 pokoje	1	-	-	1	-	-	-	-	-	-	-	2
4 pokoje	-	-	-	-	-	-	-	-	-	-	-	-
5+ pokojů	-	-	-	-	-	-	-	-	-	-	-	-
nezjištěno	-	-	-	-	-	-	-	-	-	-	-	-
celkem	6	2	11	5	-	-	-	-	-	-	-	24
IV. kategorie												
1 obytná místnost	2	5	-	1	-	-	-	-	-	-	-	8
2 pokoje	-	1	-	-	-	-	-	-	-	-	-	1
3 pokoje	-	-	-	-	-	-	-	-	-	-	-	-
4 pokoje	-	-	-	-	-	-	-	-	-	-	-	-
5+ pokojů	-	-	-	-	-	-	-	-	-	-	-	-
nezjištěno	-	-	-	-	-	-	-	-	-	-	-	-
celkem	2	6	-	1	-	-	-	-	-	-	-	9
Nezj. kategorie												
1 obytná místnost	-	-	-	-	-	-	-	-	-	-	-	-
2 pokoje	-	-	-	-	-	-	-	-	-	-	-	-
3 pokoje	-	-	-	-	-	-	-	-	-	-	-	-
4 pokoje	-	-	-	-	-	-	-	-	-	-	-	-
5+ pokojů	-	-	-	-	-	-	-	-	-	-	-	-
nezjištěno	-	-	-	-	-	-	-	-	-	-	-	-
celkem	-	-	-	-	-	-	-	-	-	-	-	-
Úhrnem												
1 obytná místnost	16	17	23	5	2	113	32	-	14	-	-	222
2 pokoje	28	38	8	4	2	50	11	-	1	-	-	142
3 pokoje	8	15	10	9	8	26	29	-	-	1	-	106
4 pokoje	3	2	2	-	-	1	-	-	-	-	-	8
5+ pokojů	-	1	1	-	-	-	1	-	-	1	-	4
nezjištěno	-	-	-	-	-	3	-	-	-	-	-	3
celkem	55	73	44	18	12	193	73	-	15	2	-	485

4. Bytové domy - byty družstevní

Tab. č. 351 Trvale obydlené byty podle období výstavby nebo rekonstrukce domu, podle kategorie a velikosti bytu a podle druhu domu a právního důvodu užívání bytu

Frýdlant

Kategorie, velikost bytu	Byty v domech postavených nebo rekonstruovaných v období										Počet bytů celkem	
	do r. 1899	1900 - 1919	1920 - 1945	1946 - 1960	1961 - 1970	1971 - 1980	1981 - 1990	1991 - 1995	1996 a později	nezjištěno		
I. kategorie												
1 obytná místnost	-	-	-	-	5	56	29	5	-	-	1	96
2 pokoje	-	-	-	1	13	102	42	-	-	-	12	170
3 pokoje	-	-	-	-	9	103	100	14	-	-	16	242
4 pokoje	-	-	-	-	-	4	11	2	-	-	-	17
5+ pokojů	-	-	-	-	-	-	-	-	-	-	-	-
nezjištěno	-	-	-	-	2	2	1	-	-	-	-	5
celkem	-	-	-	1	29	267	183	21	-	-	29	530
II. kategorie												
1 obytná místnost	-	-	-	-	-	-	-	-	-	-	-	-
2 pokoje	-	-	-	-	-	-	-	-	-	-	-	-
3 pokoje	-	-	-	-	-	-	-	-	-	-	-	-
4 pokoje	-	-	-	-	-	-	-	-	-	-	-	-
5+ pokojů	-	-	-	-	-	-	-	-	-	-	-	-
nezjištěno	-	-	-	-	-	-	-	-	-	-	-	-
celkem	-	-	-	-	-	-	-	-	-	-	-	-
III. kategorie												
1 obytná místnost	-	-	-	-	-	-	-	-	-	-	-	-
2 pokoje	-	-	-	-	-	-	-	-	-	-	-	-
3 pokoje	-	-	-	-	-	-	-	-	-	-	-	-
4 pokoje	-	-	-	-	-	-	-	-	-	-	-	-
5+ pokojů	-	-	-	-	-	-	-	-	-	-	-	-
nezjištěno	-	-	-	-	-	-	-	-	-	-	-	-
celkem	-	-	-	-	-	-	-	-	-	-	-	-
IV. kategorie												
1 obytná místnost	-	-	-	-	-	-	-	-	-	-	-	-
2 pokoje	-	-	-	-	-	-	-	-	-	-	-	-
3 pokoje	-	-	-	-	-	-	-	-	-	-	-	-
4 pokoje	-	-	-	-	-	-	-	-	-	-	-	-
5+ pokojů	-	-	-	-	-	-	-	-	-	-	-	-
nezjištěno	-	-	-	-	-	-	-	-	-	-	-	-
celkem	-	-	-	-	-	-	-	-	-	-	-	-
Nezj. kategorie												
1 obytná místnost	-	-	-	-	-	-	-	-	-	-	-	-
2 pokoje	-	-	-	-	-	-	-	-	-	-	-	-
3 pokoje	-	-	-	-	-	-	-	-	-	-	-	-
4 pokoje	-	-	-	-	-	-	-	-	-	-	-	-
5+ pokojů	-	-	-	-	-	-	-	-	-	-	-	-
nezjištěno	-	-	-	-	-	-	-	-	-	-	-	-
celkem	-	-	-	-	-	-	-	-	-	-	-	-
Úhrnem												
1 obytná místnost	-	-	-	-	5	56	29	5	-	-	1	96
2 pokoje	-	-	-	1	13	102	42	-	-	-	12	170
3 pokoje	-	-	-	-	9	103	100	14	-	-	16	242
4 pokoje	-	-	-	-	-	4	11	2	-	-	-	17
5+ pokojů	-	-	-	-	-	-	-	-	-	-	-	-
nezjištěno	-	-	-	-	2	2	1	-	-	-	-	5
celkem	-	-	-	1	29	267	183	21	-	-	29	530

5. Bytové domy - byty členů družstva založeného
v průběhu privatizace

Tab. č. 351 Trvale obydlené byty podle období výstavby nebo
rekonstrukce domu, podle kategorie a velikosti bytu a podle druhu
domu a právního důvodu užívání bytu

Frýdlant

Kategorie, velikost bytu	Byty v domech postavených nebo rekonstruovaných v období										Počet bytů celkem
	do r. 1899	1900 - 1919	1920 - 1945	1946 - 1960	1961 - 1970	1971 - 1980	1981 - 1990	1991 - 1995	1996 a později	nezjištěno	
I. kategorie											
1 obytná místnost	-	-	-	-	-	-	-	-	-	-	-
2 pokoje	-	-	-	-	-	-	-	-	-	-	-
3 pokoje	-	-	-	-	-	-	-	-	-	-	-
4 pokoje	-	-	-	-	-	-	-	-	-	-	-
5+ pokojů	-	-	-	-	-	-	-	-	-	-	-
nezjištěno	-	-	-	-	-	-	-	-	-	-	-
celkem	-	-	-	-	-	-	-	-	-	-	-
II. kategorie											
1 obytná místnost	-	-	-	-	-	-	-	-	-	-	-
2 pokoje	-	-	-	-	-	-	-	-	-	-	-
3 pokoje	-	-	-	-	-	-	-	-	-	-	-
4 pokoje	-	-	-	-	-	-	-	-	-	-	-
5+ pokojů	-	-	-	-	-	-	-	-	-	-	-
nezjištěno	-	-	-	-	-	-	-	-	-	-	-
celkem	-	-	-	-	-	-	-	-	-	-	-
III. kategorie											
1 obytná místnost	-	-	-	-	-	-	-	-	-	-	-
2 pokoje	-	-	-	-	-	-	-	-	-	-	-
3 pokoje	-	-	-	-	-	-	-	-	-	-	-
4 pokoje	-	-	-	-	-	-	-	-	-	-	-
5+ pokojů	-	-	-	-	-	-	-	-	-	-	-
nezjištěno	-	-	-	-	-	-	-	-	-	-	-
celkem	-	-	-	-	-	-	-	-	-	-	-
IV. kategorie											
1 obytná místnost	-	-	-	-	-	-	-	-	-	-	-
2 pokoje	-	-	-	-	-	-	-	-	-	-	-
3 pokoje	-	-	-	-	-	-	-	-	-	-	-
4 pokoje	-	-	-	-	-	-	-	-	-	-	-
5+ pokojů	-	-	-	-	-	-	-	-	-	-	-
nezjištěno	-	-	-	-	-	-	-	-	-	-	-
celkem	-	-	-	-	-	-	-	-	-	-	-
Nezj. kategorie											
1 obytná místnost	-	-	-	-	-	-	-	-	-	-	-
2 pokoje	-	-	-	-	-	-	-	-	-	-	-
3 pokoje	-	-	-	-	-	-	-	-	-	-	-
4 pokoje	-	-	-	-	-	-	-	-	-	-	-
5+ pokojů	-	-	-	-	-	-	-	-	-	-	-
nezjištěno	-	-	-	-	-	-	-	-	-	-	-
celkem	-	-	-	-	-	-	-	-	-	-	-
Úhrnem											
1 obytná místnost	-	-	-	-	-	-	-	-	-	-	-
2 pokoje	-	-	-	-	-	-	-	-	-	-	-
3 pokoje	-	-	-	-	-	-	-	-	-	-	-
4 pokoje	-	-	-	-	-	-	-	-	-	-	-
5+ pokojů	-	-	-	-	-	-	-	-	-	-	-
nezjištěno	-	-	-	-	-	-	-	-	-	-	-
celkem	-	-	-	-	-	-	-	-	-	-	-

6. Bytové domy - byty ostatní

Tab. č. 351 Trvale obydlené byty podle období výstavby nebo rekonstrukce domu, podle kategorie a velikosti bytu a podle druhu domu a právního důvodu užívání bytu

Frýdlant

Kategorie, velikost bytu	Byty v domech postavených nebo rekonstruovaných v období										Počet bytů celkem
	do r. 1899	1900 - 1919	1920 - 1945	1946 - 1960	1961 - 1970	1971 - 1980	1981 - 1990	1991 - 1995	1996 a později	nezjištěno	
I. kategorie											
1 obytná místnost	2	1	-	-	-	3	-	-	2	-	8
2 pokoje	1	1	-	-	1	4	1	-	-	-	8
3 pokoje	-	2	-	-	-	2	2	-	-	-	6
4 pokoje	-	-	-	-	-	-	-	-	-	-	-
5+ pokojů	-	-	-	-	-	-	-	-	-	-	-
nezjištěno	-	-	-	-	-	-	-	-	-	-	-
celkem	3	4	-	-	1	9	3	-	2	-	22
II. kategorie											
1 obytná místnost	-	-	-	-	-	-	-	-	-	-	-
2 pokoje	-	1	1	-	-	-	-	-	-	-	2
3 pokoje	-	1	-	-	-	-	-	-	-	-	1
4 pokoje	-	-	-	-	-	-	-	-	-	-	-
5+ pokojů	-	-	-	-	-	-	-	-	-	-	-
nezjištěno	-	-	-	-	-	-	-	-	-	-	-
celkem	-	2	1	-	-	-	-	-	-	-	3
III. kategorie											
1 obytná místnost	-	-	-	-	-	-	-	-	-	-	-
2 pokoje	-	-	-	-	-	-	-	-	-	-	-
3 pokoje	-	-	-	-	-	-	-	-	-	-	-
4 pokoje	-	-	-	-	-	-	-	-	-	-	-
5+ pokojů	-	-	-	-	-	-	-	-	-	-	-
nezjištěno	-	-	-	-	-	-	-	-	-	-	-
celkem	-	-	-	-	-	-	-	-	-	-	-
IV. kategorie											
1 obytná místnost	-	-	2	-	-	-	-	-	-	-	2
2 pokoje	-	-	1	-	-	-	-	-	-	-	1
3 pokoje	-	-	-	-	-	-	-	-	-	-	-
4 pokoje	-	-	-	-	-	-	-	-	-	-	-
5+ pokojů	-	-	-	-	-	-	-	-	-	-	-
nezjištěno	-	-	-	-	-	-	-	-	-	-	-
celkem	-	-	3	-	-	-	-	-	-	-	3
Nezj. kategorie											
1 obytná místnost	-	-	1	-	-	-	-	-	-	-	1
2 pokoje	-	-	-	-	-	-	-	-	-	-	-
3 pokoje	-	-	-	-	-	-	-	-	-	-	-
4 pokoje	-	-	-	-	-	-	-	-	-	-	-
5+ pokojů	-	-	-	-	-	-	-	-	-	-	-
nezjištěno	-	-	-	-	-	-	-	-	-	-	-
celkem	-	-	1	-	-	-	-	-	-	-	1
Úhrnem											
1 obytná místnost	2	1	3	-	-	3	-	-	2	-	11
2 pokoje	1	2	2	-	1	4	1	-	-	-	11
3 pokoje	-	3	-	-	-	2	2	-	-	-	7
4 pokoje	-	-	-	-	-	-	-	-	-	-	-
5+ pokojů	-	-	-	-	-	-	-	-	-	-	-
nezjištěno	-	-	-	-	-	-	-	-	-	-	-
celkem	3	6	5	-	1	9	3	-	2	-	29

7. Ostatní budovy

Tab. č. 351 Trvale obydlené byty podle období výstavby nebo rekonstrukce domu, podle kategorie a velikosti bytu a podle druhu domu a právního důvodu užívání bytu

Frýdlant

Kategorie, velikost bytu	Byty v domech postavených nebo rekonstruovaných v období										Počet bytů celkem
	do r. 1899	1900 - 1919	1920 - 1945	1946 - 1960	1961 - 1970	1971 - 1980	1981 - 1990	1991 - 1995	1996 a později	nezjištěno	
I. kategorie											
1 obytná místnost	1	-	-	-	-	-	-	-	-	-	1
2 pokoje	1	2	-	-	-	-	1	-	-	1	5
3 pokoje	5	2	-	1	-	-	1	2	-	-	11
4 pokoje	2	-	-	-	-	-	-	-	-	-	2
5+ pokojů	1	-	-	-	-	1	-	-	-	-	2
nezjištěno	-	-	-	-	-	-	-	-	1	-	1
celkem	10	4	-	1	-	1	2	2	1	1	22
II. kategorie											
1 obytná místnost	2	1	-	-	-	-	-	-	-	-	3
2 pokoje	-	-	-	-	-	-	-	-	-	-	-
3 pokoje	-	-	-	-	-	-	2	-	-	-	2
4 pokoje	-	1	-	-	-	-	-	-	-	-	1
5+ pokojů	-	-	-	-	-	-	-	-	-	-	-
nezjištěno	-	-	-	-	-	-	-	-	-	-	-
celkem	2	2	-	-	-	-	2	-	-	-	6
III. kategorie											
1 obytná místnost	-	-	-	-	-	-	-	-	-	-	-
2 pokoje	-	-	-	-	-	-	-	-	-	-	-
3 pokoje	-	-	-	-	-	-	-	-	-	-	-
4 pokoje	-	-	-	-	-	-	-	-	-	-	-
5+ pokojů	-	-	-	-	-	-	-	-	-	-	-
nezjištěno	-	-	-	-	-	-	-	-	-	-	-
celkem	-	-	-	-	-	-	-	-	-	-	-
IV. kategorie											
1 obytná místnost	-	-	-	-	-	-	-	-	-	-	-
2 pokoje	-	-	-	-	-	-	-	-	-	-	-
3 pokoje	-	-	-	-	-	-	-	-	-	-	-
4 pokoje	-	-	-	-	-	-	-	-	-	-	-
5+ pokojů	-	-	-	-	-	-	-	-	-	-	-
nezjištěno	-	-	-	-	-	-	-	-	-	-	-
celkem	-	-	-	-	-	-	-	-	-	-	-
Nezj. kategorie											
1 obytná místnost	-	-	-	-	-	-	-	-	-	-	-
2 pokoje	-	-	-	-	-	-	-	-	-	-	-
3 pokoje	-	-	-	-	-	-	-	-	-	-	-
4 pokoje	-	-	-	-	-	-	-	-	-	-	-
5+ pokojů	-	-	-	-	-	-	-	-	-	-	-
nezjištěno	-	-	-	-	-	-	-	-	-	2	2
celkem	-	-	-	-	-	-	-	-	-	2	2
Úhrnem											
1 obytná místnost	3	1	-	-	-	-	-	-	-	-	4
2 pokoje	1	2	-	-	-	-	1	-	-	1	5
3 pokoje	5	2	-	1	-	-	3	2	-	-	13
4 pokoje	2	1	-	-	-	-	-	-	-	-	3
5+ pokojů	1	-	-	-	-	1	-	-	-	-	2
nezjištěno	-	-	-	-	-	-	-	-	1	2	3
celkem	12	6	-	1	-	1	4	2	1	3	30

8. Domovní fond úhrnem

Tab. č. 351 Trvale obydlené byty podle období výstavby nebo rekonstrukce domu, podle kategorie a velikosti bytu a podle druhu domu a právního důvodu užívání bytu

Frýdlant

Kategorie, velikost bytu	Byty v domech postavených nebo rekonstruovaných v období										Počet bytů celkem	
	do r. 1899	1900 - 1919	1920 - 1945	1946 - 1960	1961 - 1970	1971 - 1980	1981 - 1990	1991 - 1995	1996 a později	nezjištěno		
I. kategorie												
1 obytná místnost	21	13	19	5	7	223	94	21	18	2	423	
2 pokoje	60	65	65	18	21	251	85	4	7	17	593	
3 pokoje	68	80	83	7	36	228	247	53	19	21	842	
4 pokoje	38	31	67	1	7	45	61	17	13	-	280	
5+ pokojů	28	18	29	2	7	33	46	11	12	2	188	
nezjištěno	1	1	1	-	2	5	1	-	1	-	12	
celkem	216	208	264	33	80	785	534	106	70	42	2338	
II. kategorie												
1 obytná místnost	13	13	7	2	-	3	3	-	1	-	42	
2 pokoje	37	39	13	3	3	1	2	-	1	-	99	
3 pokoje	19	21	19	10	3	2	6	1	-	1	82	
4 pokoje	11	6	11	-	-	1	1	2	2	1	35	
5+ pokojů	2	-	4	-	1	-	2	1	1	-	11	
nezjištěno	-	-	-	-	-	-	-	-	-	-	-	
celkem	82	79	54	15	7	7	14	4	5	2	269	
III. kategorie												
1 obytná místnost	7	7	13	2	-	-	-	-	-	-	29	
2 pokoje	15	2	9	2	1	5	-	-	2	-	36	
3 pokoje	2	6	4	1	-	-	1	-	-	-	14	
4 pokoje	3	-	1	-	-	-	-	-	-	1	5	
5+ pokojů	-	-	2	-	-	2	-	-	-	-	4	
nezjištěno	-	-	-	-	1	-	-	-	-	1	2	
celkem	27	15	29	5	2	7	1	-	2	2	90	
IV. kategorie												
1 obytná místnost	3	5	4	1	-	-	-	-	-	-	13	
2 pokoje	4	3	4	-	-	2	-	-	-	1	14	
3 pokoje	3	2	2	-	-	-	-	-	2	-	9	
4 pokoje	-	-	-	-	-	-	-	-	-	-	-	
5+ pokojů	-	-	-	-	-	-	-	-	-	-	-	
nezjištěno	-	-	-	-	-	-	-	-	-	-	-	
celkem	10	10	10	1	-	2	-	-	2	1	36	
Nezj. kategorie												
1 obytná místnost	1	-	1	-	-	-	-	-	-	-	2	
2 pokoje	-	-	-	-	-	-	-	-	-	-	-	
3 pokoje	-	-	-	-	-	-	-	-	-	-	-	
4 pokoje	-	-	-	-	-	-	-	-	-	-	-	
5+ pokojů	-	-	-	-	-	-	-	-	-	-	-	
nezjištěno	1	-	4	-	-	-	-	-	-	9	14	
celkem	2	-	5	-	-	-	-	-	-	9	16	
Úhrnem												
1 obytná místnost	45	38	44	10	7	226	97	21	19	2	509	
2 pokoje	116	109	91	23	25	259	87	4	10	18	742	
3 pokoje	92	109	108	18	39	230	254	54	21	22	947	
4 pokoje	52	37	79	1	7	46	62	19	15	2	320	
5+ pokojů	30	18	35	2	8	35	48	12	13	2	203	
nezjištěno	2	1	5	-	3	5	1	-	1	10	28	
celkem	337	312	362	54	89	801	549	110	79	56	2749	

9. z toho rodinné domy s 1 bytem

Tab. č. 351 Trvale obydlené byty podle období výstavby nebo rekonstrukce domu, podle kategorie a velikosti bytu a podle druhu domu a právního důvodu užívání bytu

Frýdlant

Kategorie, velikost bytu	Byty v domech postavených nebo rekonstruovaných v období										Počet bytů celkem	
	do r. 1899	1900 - 1919	1920 - 1945	1946 - 1960	1961 - 1970	1971 - 1980	1981 - 1990	1991 - 1995	1996 a později	nezjištěno		
I. kategorie												
1 obytná místnost	7	2	6	2	-	2	1	1	-	-	-	21
2 pokoje	22	11	20	1	1	7	2	3	2	-	-	69
3 pokoje	29	31	47	1	9	21	24	9	13	1	-	185
4 pokoje	27	24	54	1	7	24	44	11	9	-	-	201
5+ pokojů	23	16	28	2	7	30	42	10	12	1	-	171
nezjištěno	-	1	-	-	-	-	-	-	-	-	-	1
celkem	108	85	155	7	24	84	113	34	36	2	-	648
II. kategorie												
1 obytná místnost	-	-	-	-	-	1	-	-	1	-	-	2
2 pokoje	10	11	3	2	2	1	-	-	1	-	-	30
3 pokoje	8	15	7	1	1	-	2	1	-	1	-	36
4 pokoje	8	3	6	-	-	-	1	2	2	1	-	23
5+ pokojů	1	-	2	-	1	-	1	1	1	-	-	7
nezjištěno	-	-	-	-	-	-	-	-	-	-	-	-
celkem	27	29	18	3	4	2	4	4	5	2	-	98
III. kategorie												
1 obytná místnost	-	2	-	-	-	-	-	-	-	-	-	2
2 pokoje	3	-	1	-	1	1	-	-	2	-	-	8
3 pokoje	-	2	4	-	-	-	-	-	-	-	-	6
4 pokoje	1	-	-	-	-	-	-	-	-	1	-	2
5+ pokojů	-	-	2	-	-	1	-	-	-	-	-	3
nezjištěno	-	-	-	-	-	-	-	-	-	1	-	1
celkem	4	4	7	-	1	2	-	-	2	2	-	22
IV. kategorie												
1 obytná místnost	-	-	-	-	-	-	-	-	-	-	-	-
2 pokoje	4	2	1	-	-	1	-	-	-	1	-	9
3 pokoje	1	2	1	-	-	-	-	-	2	-	-	6
4 pokoje	-	-	-	-	-	-	-	-	-	-	-	-
5+ pokojů	-	-	-	-	-	-	-	-	-	-	-	-
nezjištěno	-	-	-	-	-	-	-	-	-	-	-	-
celkem	5	4	2	-	-	1	-	-	2	1	-	15
Nezj. kategorie												
1 obytná místnost	-	-	-	-	-	-	-	-	-	-	-	-
2 pokoje	-	-	-	-	-	-	-	-	-	-	-	-
3 pokoje	-	-	-	-	-	-	-	-	-	-	-	-
4 pokoje	-	-	-	-	-	-	-	-	-	-	-	-
5+ pokojů	-	-	-	-	-	-	-	-	-	-	-	-
nezjištěno	1	-	4	-	-	-	-	-	-	7	-	12
celkem	1	-	4	-	-	-	-	-	-	7	-	12
Úhrnem												
1 obytná místnost	7	4	6	2	-	3	1	1	1	-	-	25
2 pokoje	39	24	25	3	4	10	2	3	5	1	-	116
3 pokoje	38	50	59	2	10	21	26	10	15	2	-	233
4 pokoje	36	27	60	1	7	24	45	13	11	2	-	226
5+ pokojů	24	16	32	2	8	31	43	11	13	1	-	181
nezjištěno	1	1	4	-	-	-	-	-	-	8	-	14
celkem	145	122	186	10	29	89	117	38	45	14	-	795

1. Rodinné domy

Tab. č. 352 Trvale obydlené byty podle materiálu nosných zdí domu, počtu obytných místností, plochy bytu, počtu cenzových domácností a bydlících osob, podle období výstavby nebo rekonstrukce domu, kategorie a velikosti bytu a podle druhu domu a právního důvodu užívání bytu

Frýdlant

Období výstavby nebo rekonstrukce domu, kategorie a velikost bytu	Byty v domech podle materiálu nosných zdí								Počet bytů celkem	Počet obytných míst. 8 m ² a více podl. plochy	Obytná plocha bytu v m ²	Počet		
	cihly, tvárnice, cihlové bloky	kámen	kámen a cihly	stěnové panely	nepálené cihly	dřevo	jiné komb. mater. a ost.	nezjištěno				cenzových domácností	bydlících osob	
Do roku 1899														
I. kategorie	23	8	135	-	-	2	4	-	172	549	11170	200	479	
II. kategorie	6	2	45	-	-	1	2	-	56	149	3153	69	175	
III. kategorie	2	1	17	-	-	-	1	-	21	46	816	24	52	
IV. kategorie	-	-	7	-	-	-	1	-	8	18	354	9	14	
nezjištěná kategorie	-	-	2	-	-	-	-	-	2	1	17	3	7	
celkem	31	11	206	-	-	3	8	-	259	763	15510	305	727	
1900 - 1919														
I. kategorie	62	3	82	-	-	-	-	-	147	458	9439	168	421	
II. kategorie	9	3	30	-	-	-	-	-	42	104	2217	50	117	
III. kategorie	4	-	9	-	-	-	-	-	13	26	574	15	29	
IV. kategorie	1	-	3	-	-	-	-	-	4	10	265	4	8	
nezjištěná kategorie	-	-	-	-	-	-	-	-	-	-	-	-	-	
celkem	76	6	124	-	-	-	-	-	206	598	12495	237	575	
1920 - 1945														
I. kategorie	87	1	116	-	4	4	9	-	221	722	14014	260	639	
II. kategorie	7	-	17	-	-	1	-	-	25	80	1492	33	71	
III. kategorie	6	-	12	-	-	-	-	-	18	47	866	19	44	
IV. kategorie	1	-	6	-	-	-	-	-	7	14	244	7	20	
nezjištěná kategorie	-	-	3	-	-	-	1	-	4	-	-	4	6	
celkem	101	1	154	-	4	5	10	-	275	863	16616	323	780	
1946 - 1960														
I. kategorie	3	-	8	-	-	2	1	-	14	37	768	15	43	
II. kategorie	2	-	2	-	-	-	-	-	4	10	162	4	13	
III. kategorie	-	-	-	-	-	-	-	-	-	-	-	-	-	
IV. kategorie	-	-	-	-	-	-	-	-	-	-	-	-	-	
nezjištěná kategorie	-	-	-	-	-	-	-	-	-	-	-	-	-	
celkem	5	-	10	-	-	2	1	-	18	47	930	19	56	
1961 - 1970														
I. kategorie	13	1	19	-	-	2	3	-	38	131	2388	41	106	
II. kategorie	-	1	6	-	-	-	-	-	7	21	406	8	21	
III. kategorie	1	1	-	-	-	-	-	-	2	2	45	2	6	
IV. kategorie	-	-	-	-	-	-	-	-	-	-	-	-	-	
nezjištěná kategorie	-	-	-	-	-	-	-	-	-	-	-	-	-	
celkem	14	3	25	-	-	2	3	-	47	154	2839	51	133	
1971 - 1980														
I. kategorie	81	-	32	6	-	6	11	-	136	480	8890	158	377	
II. kategorie	3	-	3	1	-	-	-	-	7	15	274	7	14	
III. kategorie	4	-	3	-	-	-	-	-	7	21	369	10	26	
IV. kategorie	-	-	2	-	-	-	-	-	2	4	99	2	3	
nezjištěná kategorie	-	-	-	-	-	-	-	-	-	-	-	-	-	
celkem	88	-	40	7	-	6	11	-	152	520	9632	177	420	

1. Rodinné domy

Tab. č. 352 Trvale obydlené byty podle materiálu nosných zdí domu, počtu obytných místností, plochy bytu, počtu cenových domácností a bydlících osob, podle období výstavby nebo rekonstrukce domu, kategorie a velikosti bytu a podle druhu domu a právního důvodu užívání bytu

Frýdlant

Období výstavby nebo rekonstrukce domu, kategorie a velikost bytu	Byty v domech podle materiálu nosných zdí								Počet bytů celkem	Počet obytných míst. 8 m ² a více podl. plochy	Obytná plocha bytu v m ²	Počet		
	cihly, tvárnice, cihlové bloky	kámen	kámen a cihly	stěnové panely	nepálené cihly	dřevo	jiné komb. mater. a ost.	nezjištěno				cenových domácností	bydlících osob	
1981 - 1990														
I. kategorie	62	-	38	32	-	3	13	1	149	574	10877	173	509	
II. kategorie	3	-	3	1	-	-	-	-	7	26	436	9	19	
III. kategorie	-	-	1	-	-	-	-	-	1	3	48	1	3	
IV. kategorie	-	-	-	-	-	-	-	-	-	-	-	-	-	
nezjištěná kategorie	-	-	-	-	-	-	-	-	-	-	-	-	-	
celkem	65	-	42	33	-	3	13	1	157	603	11361	183	531	
1991 a později														
I. kategorie	55	-	27	4	-	1	4	-	91	327	6807	101	286	
II. kategorie	4	-	5	-	-	-	-	-	9	34	660	10	28	
III. kategorie	1	-	1	-	-	-	-	-	2	4	84	3	10	
IV. kategorie	-	-	2	-	-	-	-	-	2	6	73	3	6	
nezjištěná kategorie	-	-	-	-	-	-	-	-	-	-	-	-	-	
celkem	60	-	35	4	-	1	4	-	104	371	7624	117	330	
Nezjištěno														
I. kategorie	3	-	5	-	-	-	-	2	10	29	573	12	38	
II. kategorie	-	-	2	-	-	-	-	-	2	7	136	2	6	
III. kategorie	-	1	-	-	-	-	-	1	2	4	56	2	2	
IV. kategorie	-	-	-	-	-	-	-	1	1	2	45	1	2	
nezjištěná kategorie	-	-	-	-	-	-	-	7	7	-	-	8	12	
celkem	3	1	7	-	-	-	-	11	22	42	810	25	60	
Úhrnem														
I. kategorie	389	13	462	42	4	20	45	3	978	3307	64926	1128	2898	
II. kategorie	34	6	113	2	-	2	2	-	159	446	8936	192	464	
III. kategorie	18	3	43	-	-	-	1	1	66	153	2858	76	172	
IV. kategorie	2	-	20	-	-	-	1	1	24	54	1080	26	53	
nezjištěná kategorie	-	-	5	-	-	-	1	7	13	1	17	15	25	
celkem	443	22	643	44	4	22	50	12	1240	3961	77817	1437	3612	
Byty podle velikosti														
1 obytná místnost	32	1	46	-	-	2	1	-	82	82	2402	90	172	
2 pokoje	98	6	155	2	2	5	8	2	278	556	12150	315	712	
3 pokoje	122	12	229	9	2	7	15	1	397	1191	23620	452	1139	
4 pokoje	102	2	126	20	-	5	15	1	271	1084	19952	323	893	
5+ pokojů	87	-	82	13	-	3	10	-	195	1048	19693	239	667	
nezjištěno	2	1	5	-	-	-	1	8	17	-	-	18	29	
celkem	443	22	643	44	4	22	50	12	1240	3961	77817	1437	3612	
Podíl (%) bytů podle velikosti														
1 obytná místnost	7,2	4,5	7,2	-	-	9,1	2,0	-	6,6	2,1	3,1	6,3	4,8	
2 pokoje	22,1	27,3	24,1	4,5	50,0	22,7	16,0	16,7	22,4	14,0	15,6	21,9	19,7	
3 pokoje	27,5	54,5	35,6	20,5	50,0	31,8	30,0	8,3	32,0	30,1	30,4	31,5	31,5	
4 pokoje	23,0	9,1	19,6	45,5	-	22,7	30,0	8,3	21,9	27,4	25,6	22,5	24,7	
5+ pokojů	19,6	-	12,8	29,5	-	13,6	20,0	-	15,7	26,5	25,3	16,6	18,5	
nezjištěno	0,5	4,5	0,8	-	-	-	2,0	66,7	1,4	-	-	1,3	0,8	
celkem	100,0	100,0	100,0	100,0	100,0	100,0	100,0	100,0	100,0	100,0	100,0	100,0	100,0	
Podíl (%) bytů podle materiálu nosných zdí	35,7	1,8	51,9	3,5	0,3	1,8	4,0	1,0	100,0	x	x	x	x	

2. Bytové domy - byty v osobním vlastnictví

Tab. č. 352 Trvale obydlené byty podle materiálu nosných zdí domu, počtu obytných místností, plochy bytu, počtu cenových domácností a bydlících osob, podle období výstavby nebo rekonstrukce domu, kategorie a velikosti bytu a podle druhu domu a právního důvodu užívání bytu

Frýdlant

Období výstavby nebo rekonstrukce domu, kategorie a velikost bytu	Byty v domech podle materiálu nosných zdí								Počet bytů celkem	Počet obytných míst. 8 m ² a více podl. plochy	Obytná plocha bytu v m ²	Počet	
	cihly, tvárnice, cihlové bloky	kámen	kámen a cihly	stěnové panely	nepálené cihly	dřevo	jiné komb. mater. a ost.	nezjištěno				cenových domácností	bydlících osob
Do roku 1899													
I. kategorie	-	-	4	-	-	-	-	-	4	9	244	4	12
II. kategorie	-	-	4	-	-	-	-	-	4	6	153	4	10
III. kategorie	-	-	-	-	-	-	-	-	-	-	-	-	-
IV. kategorie	-	-	-	-	-	-	-	-	-	-	-	-	-
nezjištěná kategorie	-	-	-	-	-	-	-	-	-	-	-	-	-
celkem	-	-	8	-	-	-	-	-	8	15	397	8	22
1900 - 1919													
I. kategorie	11	1	4	-	-	-	-	-	16	40	762	17	37
II. kategorie	2	-	3	-	-	-	-	-	5	10	204	5	12
III. kategorie	-	-	-	-	-	-	-	-	-	-	-	-	-
IV. kategorie	-	-	-	-	-	-	-	-	-	-	-	-	-
nezjištěná kategorie	-	-	-	-	-	-	-	-	-	-	-	-	-
celkem	13	1	7	-	-	-	-	-	21	50	966	22	49
1920 - 1945													
I. kategorie	19	-	9	-	-	-	-	-	28	72	1251	31	72
II. kategorie	5	-	5	-	-	-	-	-	10	33	446	13	25
III. kategorie	-	-	-	-	-	-	-	-	-	-	-	-	-
IV. kategorie	-	-	-	-	-	-	-	-	-	-	-	-	-
nezjištěná kategorie	-	-	-	-	-	-	-	-	-	-	-	-	-
celkem	24	-	14	-	-	-	-	-	38	105	1697	44	97
1946 - 1960													
I. kategorie	16	-	-	-	-	-	-	-	16	32	569	17	31
II. kategorie	-	-	-	-	-	-	-	-	-	-	-	-	-
III. kategorie	-	-	-	-	-	-	-	-	-	-	-	-	-
IV. kategorie	-	-	-	-	-	-	-	-	-	-	-	-	-
nezjištěná kategorie	-	-	-	-	-	-	-	-	-	-	-	-	-
celkem	16	-	-	-	-	-	-	-	16	32	569	17	31
1961 - 1970													
I. kategorie	-	-	-	-	-	-	-	-	-	-	-	-	-
II. kategorie	-	-	-	-	-	-	-	-	-	-	-	-	-
III. kategorie	-	-	-	-	-	-	-	-	-	-	-	-	-
IV. kategorie	-	-	-	-	-	-	-	-	-	-	-	-	-
nezjištěná kategorie	-	-	-	-	-	-	-	-	-	-	-	-	-
celkem	-	-	-	-	-	-	-	-	-	-	-	-	-
1971 - 1980													
I. kategorie	16	-	-	163	-	-	-	-	179	383	6239	194	429
II. kategorie	-	-	-	-	-	-	-	-	-	-	-	-	-
III. kategorie	-	-	-	-	-	-	-	-	-	-	-	-	-
IV. kategorie	-	-	-	-	-	-	-	-	-	-	-	-	-
nezjištěná kategorie	-	-	-	-	-	-	-	-	-	-	-	-	-
celkem	16	-	-	163	-	-	-	-	179	383	6239	194	429

2. Bytové domy - byty v osobním vlastnictví

Tab. č. 352 Trvale obydlené byty podle materiálu nosných zdí domu, počtu obytných místností, plochy bytu, počtu cenзовých domácností a bydlících osob, podle období výstavby nebo rekonstrukce domu, kategorie a velikosti bytu a podle druhu domu a právního důvodu užívání bytu

Frýdlant

Období výstavby nebo rekonstrukce domu, kategorie a velikost bytu	Byty v domech podle materiálu nosných zdí								Počet bytů celkem	Počet obytných míst. 8 m ² a více podl. plochy	Obytná plocha bytu v m ²	Počet		
	cihly, tvárnice, cihlové bloky	kámen	kámen a cihly	stěnové panely	nepálené cihly	dřevo	jiné komb. mater. a ost.	nezjištěno				cenзовých domácností	bydlících osob	
1981 - 1990														
I. kategorie	-	-	-	126	-	-	2	-	128	308	4965	143	350	
II. kategorie	-	-	-	1	-	-	-	-	1	2	25	1	2	
III. kategorie	-	-	-	-	-	-	-	-	-	-	-	-	-	
IV. kategorie	-	-	-	-	-	-	-	-	-	-	-	-	-	
nezjištěná kategorie	-	-	-	-	-	-	-	-	-	-	-	-	-	
celkem	-	-	-	127	-	-	2	-	129	310	4990	144	352	
1991 a později														
I. kategorie	-	-	-	44	-	-	-	-	44	111	1864	48	139	
II. kategorie	-	-	-	-	-	-	-	-	-	-	-	-	-	
III. kategorie	-	-	-	-	-	-	-	-	-	-	-	-	-	
IV. kategorie	-	-	-	-	-	-	-	-	-	-	-	-	-	
nezjištěná kategorie	-	-	-	-	-	-	-	-	-	-	-	-	-	
celkem	-	-	-	44	-	-	-	-	44	111	1864	48	139	
Nezjištěno														
I. kategorie	-	-	-	-	-	-	-	-	-	-	-	-	-	
II. kategorie	-	-	-	-	-	-	-	-	-	-	-	-	-	
III. kategorie	-	-	-	-	-	-	-	-	-	-	-	-	-	
IV. kategorie	-	-	-	-	-	-	-	-	-	-	-	-	-	
nezjištěná kategorie	-	-	-	-	-	-	-	-	-	-	-	-	-	
celkem	-	-	-	-	-	-	-	-	-	-	-	-	-	
Úhrnem														
I. kategorie	62	1	17	333	-	-	2	-	415	955	15894	454	1070	
II. kategorie	7	-	12	1	-	-	-	-	20	51	828	23	49	
III. kategorie	-	-	-	-	-	-	-	-	-	-	-	-	-	
IV. kategorie	-	-	-	-	-	-	-	-	-	-	-	-	-	
nezjištěná kategorie	-	-	-	-	-	-	-	-	-	-	-	-	-	
celkem	69	1	29	334	-	-	2	-	435	1006	16722	477	1119	
Byty podle velikosti														
1 obytná místnost	9	-	3	82	-	-	-	-	94	94	1900	104	170	
2 pokoje	36	1	11	88	-	-	-	-	136	272	4885	146	321	
3 pokoje	21	-	6	153	-	-	2	-	182	546	8682	200	557	
4 pokoje	2	-	9	10	-	-	-	-	21	84	1151	25	62	
5+ pokojů	1	-	-	1	-	-	-	-	2	10	104	2	9	
nezjištěno	-	-	-	-	-	-	-	-	-	-	-	-	-	
celkem	69	1	29	334	-	-	2	-	435	1006	16722	477	1119	
Podíl (%) bytů podle velikosti														
1 obytná místnost	13,0	-	10,3	24,6	X	X	-	X	21,6	9,3	11,4	21,8	15,2	
2 pokoje	52,2	100,0	37,9	26,3	X	X	-	X	31,3	27,0	29,2	30,6	28,7	
3 pokoje	30,4	-	20,7	45,8	X	X	100,0	X	41,8	54,3	51,9	41,9	49,8	
4 pokoje	2,9	-	31,0	3,0	X	X	-	X	4,8	8,3	6,9	5,2	5,5	
5+ pokojů	1,4	-	-	0,3	X	X	-	X	0,5	1,0	0,6	0,4	0,8	
nezjištěno	-	-	-	-	X	X	-	X	-	-	-	-	-	
celkem	100,0	100,0	100,0	100,0	X	X	100,0	X	100,0	100,0	100,0	100,0	100,0	
Podíl (%) bytů podle materiálu nosných zdí	15,9	0,2	6,7	76,8	-	-	0,5	-	100,0	x	x	x	x	

3. Bytové domy - byty nájemní

Tab. č. 352 Trvale obydlené byty podle materiálu nosných zdí domu, počtu obytných místností, plochy bytu, počtu cenových domácností a bydlících osob, podle období výstavby nebo rekonstrukce domu, kategorie a velikosti bytu a podle druhu domu a právního důvodu užívání bytu

Frýdlant

Období výstavby nebo rekonstrukce domu, kategorie a velikost bytu	Byty v domech podle materiálu nosných zdí								Počet bytů celkem	Počet obytných míst. 8 m ² a více podl. plochy	Obytná plocha bytu v m ²	Počet		
	cihly, tvárnice, cihlové bloky	kámen	kámen a cihly	stěnové panely	nepálené cihly	dřevo	jiné komb. mater. a ost.	nezjištěno				cenových domácností	bydlících osob	
Do roku 1899														
I. kategorie	1	4	22	-	-	-	-	-	27	54	1093	33	58	
II. kategorie	2	-	18	-	-	-	-	-	20	43	885	23	67	
III. kategorie	-	-	6	-	-	-	-	-	6	9	140	6	17	
IV. kategorie	-	-	2	-	-	-	-	-	2	2	36	2	4	
nezjištěná kategorie	-	-	-	-	-	-	-	-	-	-	-	-	-	
celkem	3	4	48	-	-	-	-	-	55	108	2154	64	146	
1900 - 1919														
I. kategorie	10	1	26	-	-	-	-	-	37	87	1656	40	91	
II. kategorie	7	-	21	-	-	-	-	-	28	54	1142	33	77	
III. kategorie	1	-	1	-	-	-	-	-	2	3	56	2	7	
IV. kategorie	-	-	6	-	-	-	-	-	6	7	133	6	17	
nezjištěná kategorie	-	-	-	-	-	-	-	-	-	-	-	-	-	
celkem	18	1	54	-	-	-	-	-	73	151	2987	81	192	
1920 - 1945														
I. kategorie	6	-	9	-	-	-	-	-	15	32	563	18	34	
II. kategorie	5	-	13	-	-	-	-	-	18	39	730	21	46	
III. kategorie	9	-	2	-	-	-	-	-	11	11	169	11	20	
IV. kategorie	-	-	-	-	-	-	-	-	-	-	-	-	-	
nezjištěná kategorie	-	-	-	-	-	-	-	-	-	-	-	-	-	
celkem	20	-	24	-	-	-	-	-	44	82	1462	50	100	
1946 - 1960														
I. kategorie	1	-	-	-	-	-	-	-	1	2	34	1	1	
II. kategorie	-	-	11	-	-	-	-	-	11	28	541	16	57	
III. kategorie	-	-	5	-	-	-	-	-	5	9	176	5	14	
IV. kategorie	-	-	1	-	-	-	-	-	1	1	21	1	3	
nezjištěná kategorie	-	-	-	-	-	-	-	-	-	-	-	-	-	
celkem	1	-	17	-	-	-	-	-	18	40	772	23	75	
1961 - 1970														
I. kategorie	11	-	-	-	-	-	1	-	12	30	478	14	31	
II. kategorie	-	-	-	-	-	-	-	-	-	-	-	-	-	
III. kategorie	-	-	-	-	-	-	-	-	-	-	-	-	-	
IV. kategorie	-	-	-	-	-	-	-	-	-	-	-	-	-	
nezjištěná kategorie	-	-	-	-	-	-	-	-	-	-	-	-	-	
celkem	11	-	-	-	-	-	1	-	12	30	478	14	31	
1971 - 1980														
I. kategorie	1	-	-	192	-	-	-	-	193	295	4808	208	403	
II. kategorie	-	-	-	-	-	-	-	-	-	-	-	-	-	
III. kategorie	-	-	-	-	-	-	-	-	-	-	-	-	-	
IV. kategorie	-	-	-	-	-	-	-	-	-	-	-	-	-	
nezjištěná kategorie	-	-	-	-	-	-	-	-	-	-	-	-	-	
celkem	1	-	-	192	-	-	-	-	193	295	4808	208	403	

3. Bytové domy - byty nájemní

Tab. č. 352 Trvale obydlené byty podle materiálu nosných zdí domu, počtu obytných místností, plochy bytu, počtu cenových domácností a bydlících osob, podle období výstavby nebo rekonstrukce domu, kategorie a velikosti bytu a podle druhu domu a právního důvodu užívání bytu

Frýdlant

Období výstavby nebo rekonstrukce domu, kategorie a velikost bytu	Byty v domech podle materiálu nosných zdí								Počet bytů celkem	Počet obytných míst. 8 m ² a více podl. plochy	Obytná plocha bytu v m ²	Počet		
	cihly, tvárnice, cihlové bloky	kámen	kámen a cihly	stěnové panely	nepálené cihly	dřevo	jiné komb. mater. a ost.	nezjištěno				cenových domácností	bydlících osob	
1981 - 1990														
I. kategorie	14	-	3	47	-	-	4	1	69	140	2373	76	184	
II. kategorie	3	-	1	-	-	-	-	-	4	6	143	5	9	
III. kategorie	-	-	-	-	-	-	-	-	-	-	-	-	-	
IV. kategorie	-	-	-	-	-	-	-	-	-	-	-	-	-	
nezjištěná kategorie	-	-	-	-	-	-	-	-	-	-	-	-	-	
celkem	17	-	4	47	-	-	4	1	73	146	2516	81	193	
1991 a později														
I. kategorie	15	-	-	-	-	-	-	-	15	16	370	15	17	
II. kategorie	-	-	-	-	-	-	-	-	-	-	-	-	-	
III. kategorie	-	-	-	-	-	-	-	-	-	-	-	-	-	
IV. kategorie	-	-	-	-	-	-	-	-	-	-	-	-	-	
nezjištěná kategorie	-	-	-	-	-	-	-	-	-	-	-	-	-	
celkem	15	-	-	-	-	-	-	-	15	16	370	15	17	
Nezjištěno														
I. kategorie	-	1	-	1	-	-	-	-	2	8	179	2	8	
II. kategorie	-	-	-	-	-	-	-	-	-	-	-	-	-	
III. kategorie	-	-	-	-	-	-	-	-	-	-	-	-	-	
IV. kategorie	-	-	-	-	-	-	-	-	-	-	-	-	-	
nezjištěná kategorie	-	-	-	-	-	-	-	-	-	-	-	-	-	
celkem	-	1	-	1	-	-	-	-	2	8	179	2	8	
Úhrnem														
I. kategorie	59	6	60	240	-	-	5	1	371	664	11554	407	827	
II. kategorie	17	-	64	-	-	-	-	-	81	170	3441	98	256	
III. kategorie	10	-	14	-	-	-	-	-	24	32	541	24	58	
IV. kategorie	-	-	9	-	-	-	-	-	9	10	190	9	24	
nezjištěná kategorie	-	-	-	-	-	-	-	-	-	-	-	-	-	
celkem	86	6	147	240	-	-	5	1	485	876	15726	538	1165	
Byty podle velikosti														
1 obytná místnost	45	-	47	129	-	-	-	1	222	222	4295	237	370	
2 pokoje	22	4	57	58	-	-	1	-	142	284	5553	160	380	
3 pokoje	18	1	35	48	-	-	4	-	106	318	5116	123	369	
4 pokoje	1	-	6	1	-	-	-	-	8	32	459	10	27	
5+ pokojů	-	1	2	1	-	-	-	-	4	20	303	4	13	
nezjištěno	-	-	-	3	-	-	-	-	3	-	-	4	6	
celkem	86	6	147	240	-	-	5	1	485	876	15726	538	1165	
Podíl (%) bytů podle velikosti														
1 obytná místnost	52,3	-	32,0	53,8	X	X	-	100,0	45,8	25,3	27,3	44,1	31,8	
2 pokoje	25,6	66,7	38,8	24,2	X	X	20,0	-	29,3	32,4	35,3	29,7	32,6	
3 pokoje	20,9	16,7	23,8	20,0	X	X	80,0	-	21,9	36,3	32,5	22,9	31,7	
4 pokoje	1,2	-	4,1	0,4	X	X	-	-	1,6	3,7	2,9	1,9	2,3	
5+ pokojů	-	16,7	1,4	0,4	X	X	-	-	0,8	2,3	1,9	0,7	1,1	
nezjištěno	-	-	-	1,3	X	X	-	-	0,6	-	-	0,7	0,5	
celkem	100,0	100,0	100,0	100,0	X	X	100,0	100,0	100,0	100,0	100,0	100,0	100,0	
Podíl (%) bytů podle materiálu nosných zdí	17,7	1,2	30,3	49,5	-	-	1,0	0,2	100,0	x	x	x	x	

4. Bytové domy - byty družstevní

Tab. č. 352 Trvale obydlené byty podle materiálu nosných zdí domu, počtu obytných místností, plochy bytu, počtu cenových domácností a bydlících osob, podle období výstavby nebo rekonstrukce domu, kategorie a velikosti bytu a podle druhu domu a právního důvodu užívání bytu

Frýdlant

Období výstavby nebo rekonstrukce domu, kategorie a velikost bytu	Byty v domech podle materiálu nosných zdí								Počet bytů celkem	Počet obytných míst. 8 m ² a více podl. plochy	Obytná plocha bytu v m ²	Počet	
	cihly, tvárnice, cihlové bloky	kámen	kámen a cihly	stěnové panely	nepálené cihly	dřevo	jiné komb. mater. a ost.	nezjištěno				cenových domácností	bydlících osob
Do roku 1899													
I. kategorie	-	-	-	-	-	-	-	-	-	-	-	-	-
II. kategorie	-	-	-	-	-	-	-	-	-	-	-	-	-
III. kategorie	-	-	-	-	-	-	-	-	-	-	-	-	-
IV. kategorie	-	-	-	-	-	-	-	-	-	-	-	-	-
nezjištěná kategorie	-	-	-	-	-	-	-	-	-	-	-	-	-
celkem	-	-	-	-	-	-	-	-	-	-	-	-	-
1900 - 1919													
I. kategorie	-	-	-	-	-	-	-	-	-	-	-	-	-
II. kategorie	-	-	-	-	-	-	-	-	-	-	-	-	-
III. kategorie	-	-	-	-	-	-	-	-	-	-	-	-	-
IV. kategorie	-	-	-	-	-	-	-	-	-	-	-	-	-
nezjištěná kategorie	-	-	-	-	-	-	-	-	-	-	-	-	-
celkem	-	-	-	-	-	-	-	-	-	-	-	-	-
1920 - 1945													
I. kategorie	-	-	-	-	-	-	-	-	-	-	-	-	-
II. kategorie	-	-	-	-	-	-	-	-	-	-	-	-	-
III. kategorie	-	-	-	-	-	-	-	-	-	-	-	-	-
IV. kategorie	-	-	-	-	-	-	-	-	-	-	-	-	-
nezjištěná kategorie	-	-	-	-	-	-	-	-	-	-	-	-	-
celkem	-	-	-	-	-	-	-	-	-	-	-	-	-
1946 - 1960													
I. kategorie	1	-	-	-	-	-	-	-	1	2	38	1	1
II. kategorie	-	-	-	-	-	-	-	-	-	-	-	-	-
III. kategorie	-	-	-	-	-	-	-	-	-	-	-	-	-
IV. kategorie	-	-	-	-	-	-	-	-	-	-	-	-	-
nezjištěná kategorie	-	-	-	-	-	-	-	-	-	-	-	-	-
celkem	1	-	-	-	-	-	-	-	1	2	38	1	1
1961 - 1970													
I. kategorie	-	-	-	-	-	-	29	-	29	58	889	31	56
II. kategorie	-	-	-	-	-	-	-	-	-	-	-	-	-
III. kategorie	-	-	-	-	-	-	-	-	-	-	-	-	-
IV. kategorie	-	-	-	-	-	-	-	-	-	-	-	-	-
nezjištěná kategorie	-	-	-	-	-	-	-	-	-	-	-	-	-
celkem	-	-	-	-	-	-	29	-	29	58	889	31	56
1971 - 1980													
I. kategorie	7	-	-	260	-	-	-	-	267	585	9466	301	669
II. kategorie	-	-	-	-	-	-	-	-	-	-	-	-	-
III. kategorie	-	-	-	-	-	-	-	-	-	-	-	-	-
IV. kategorie	-	-	-	-	-	-	-	-	-	-	-	-	-
nezjištěná kategorie	-	-	-	-	-	-	-	-	-	-	-	-	-
celkem	7	-	-	260	-	-	-	-	267	585	9466	301	669

4. Bytové domy - byty družstevní

Tab. č. 352 Trvale obydlené byty podle materiálu nosných zdí domu, počtu obytných místností, plochy bytu, počtu cenových domácností a bydlících osob, podle období výstavby nebo rekonstrukce domu, kategorie a velikosti bytu a podle druhu domu a právního důvodu užívání bytu

Frýdlant

Období výstavby nebo rekonstrukce domu, kategorie a velikost bytu	Byty v domech podle materiálu nosných zdí								Počet bytů celkem	Počet obytných míst. 8 m ² a více podl. plochy	Obytná plocha bytu v m ²	Počet		
	cihly, tvárnice, cihlové bloky	kámen	kámen a cihly	stěnové panely	nepálené cihly	dřevo	jiné komb. mater. a ost.	nezjištěno				cenových domácností	bydlících osob	
1981 - 1990														
I. kategorie	-	-	-	176	-	-	-	7	183	457	7245	201	522	
II. kategorie	-	-	-	-	-	-	-	-	-	-	-	-	-	
III. kategorie	-	-	-	-	-	-	-	-	-	-	-	-	-	
IV. kategorie	-	-	-	-	-	-	-	-	-	-	-	-	-	
nezjištěná kategorie	-	-	-	-	-	-	-	-	-	-	-	-	-	
celkem	-	-	-	176	-	-	-	7	183	457	7245	201	522	
1991 a později														
I. kategorie	-	-	-	21	-	-	-	-	21	55	870	24	62	
II. kategorie	-	-	-	-	-	-	-	-	-	-	-	-	-	
III. kategorie	-	-	-	-	-	-	-	-	-	-	-	-	-	
IV. kategorie	-	-	-	-	-	-	-	-	-	-	-	-	-	
nezjištěná kategorie	-	-	-	-	-	-	-	-	-	-	-	-	-	
celkem	-	-	-	21	-	-	-	-	21	55	870	24	62	
Nezjištěno														
I. kategorie	-	-	-	29	-	-	-	-	29	73	1289	32	83	
II. kategorie	-	-	-	-	-	-	-	-	-	-	-	-	-	
III. kategorie	-	-	-	-	-	-	-	-	-	-	-	-	-	
IV. kategorie	-	-	-	-	-	-	-	-	-	-	-	-	-	
nezjištěná kategorie	-	-	-	-	-	-	-	-	-	-	-	-	-	
celkem	-	-	-	29	-	-	-	-	29	73	1289	32	83	
Úhrnem														
I. kategorie	8	-	-	486	-	-	29	7	530	1230	19797	590	1393	
II. kategorie	-	-	-	-	-	-	-	-	-	-	-	-	-	
III. kategorie	-	-	-	-	-	-	-	-	-	-	-	-	-	
IV. kategorie	-	-	-	-	-	-	-	-	-	-	-	-	-	
nezjištěná kategorie	-	-	-	-	-	-	-	-	-	-	-	-	-	
celkem	8	-	-	486	-	-	29	7	530	1230	19797	590	1393	
Byty podle velikosti														
1 obytná místnost	2	-	-	86	-	-	5	3	96	96	1865	105	156	
2 pokoje	2	-	-	153	-	-	13	2	170	340	5811	182	411	
3 pokoje	4	-	-	227	-	-	9	2	242	726	11194	277	760	
4 pokoje	-	-	-	17	-	-	-	-	17	68	927	21	60	
5+ pokojů	-	-	-	-	-	-	-	-	-	-	-	-	-	
nezjištěno	-	-	-	3	-	-	2	-	5	-	-	5	6	
celkem	8	-	-	486	-	-	29	7	530	1230	19797	590	1393	
Podíl (%) bytů podle velikosti														
1 obytná místnost	25,0	X	X	17,7	X	X	17,2	42,9	18,1	7,8	9,4	17,8	11,2	
2 pokoje	25,0	X	X	31,5	X	X	44,8	28,6	32,1	27,6	29,4	30,8	29,5	
3 pokoje	50,0	X	X	46,7	X	X	31,0	28,6	45,7	59,0	56,5	46,9	54,6	
4 pokoje	-	X	X	3,5	X	X	-	-	3,2	5,5	4,7	3,6	4,3	
5+ pokojů	-	X	X	-	X	X	-	-	-	-	-	-	-	
nezjištěno	-	X	X	0,6	X	X	6,9	-	0,9	-	-	0,8	0,4	
celkem	100,0	X	X	100,0	X	X	100,0	100,0	100,0	100,0	100,0	100,0	100,0	
Podíl (%) bytů podle materiálu nosných zdí	1,5	-	-	91,7	-	-	5,5	1,3	100,0	x	x	x	x	

5. Bytové domy - byty členů družstva založeného
v průběhu privatizace

Tab. č. 352 Trvale obydlené byty podle materiálu nosných zdí domu, počtu obytných místností, plochy bytu, počtu cenových domácností a bydlících osob, podle období výstavby nebo rekonstrukce domu, kategorie a velikosti bytu a podle druhu domu a právního důvodu užívání bytu

Frýdlant

Období výstavby nebo rekonstrukce domu, kategorie a velikost bytu	Byty v domech podle materiálu nosných zdí								Počet bytů celkem	Počet obytných míst. 8 m ² a více podl. plochy	Obytná plocha bytu v m ²	Počet		
	cihly, tvárnice, cihlové bloky	kámen	kámen a cihly	stěnové panely	nepálené cihly	dřevo	jiné komb. mater. a ost.	nezjištěno				cenových domácností	bydlících osob	
Do roku 1899														
I. kategorie	-	-	-	-	-	-	-	-	-	-	-	-	-	-
II. kategorie	-	-	-	-	-	-	-	-	-	-	-	-	-	-
III. kategorie	-	-	-	-	-	-	-	-	-	-	-	-	-	-
IV. kategorie	-	-	-	-	-	-	-	-	-	-	-	-	-	-
nezjištěná kategorie	-	-	-	-	-	-	-	-	-	-	-	-	-	-
celkem	-	-	-	-	-	-	-	-	-	-	-	-	-	-
1900 - 1919														
I. kategorie	-	-	-	-	-	-	-	-	-	-	-	-	-	-
II. kategorie	-	-	-	-	-	-	-	-	-	-	-	-	-	-
III. kategorie	-	-	-	-	-	-	-	-	-	-	-	-	-	-
IV. kategorie	-	-	-	-	-	-	-	-	-	-	-	-	-	-
nezjištěná kategorie	-	-	-	-	-	-	-	-	-	-	-	-	-	-
celkem	-	-	-	-	-	-	-	-	-	-	-	-	-	-
1920 - 1945														
I. kategorie	-	-	-	-	-	-	-	-	-	-	-	-	-	-
II. kategorie	-	-	-	-	-	-	-	-	-	-	-	-	-	-
III. kategorie	-	-	-	-	-	-	-	-	-	-	-	-	-	-
IV. kategorie	-	-	-	-	-	-	-	-	-	-	-	-	-	-
nezjištěná kategorie	-	-	-	-	-	-	-	-	-	-	-	-	-	-
celkem	-	-	-	-	-	-	-	-	-	-	-	-	-	-
1946 - 1960														
I. kategorie	-	-	-	-	-	-	-	-	-	-	-	-	-	-
II. kategorie	-	-	-	-	-	-	-	-	-	-	-	-	-	-
III. kategorie	-	-	-	-	-	-	-	-	-	-	-	-	-	-
IV. kategorie	-	-	-	-	-	-	-	-	-	-	-	-	-	-
nezjištěná kategorie	-	-	-	-	-	-	-	-	-	-	-	-	-	-
celkem	-	-	-	-	-	-	-	-	-	-	-	-	-	-
1961 - 1970														
I. kategorie	-	-	-	-	-	-	-	-	-	-	-	-	-	-
II. kategorie	-	-	-	-	-	-	-	-	-	-	-	-	-	-
III. kategorie	-	-	-	-	-	-	-	-	-	-	-	-	-	-
IV. kategorie	-	-	-	-	-	-	-	-	-	-	-	-	-	-
nezjištěná kategorie	-	-	-	-	-	-	-	-	-	-	-	-	-	-
celkem	-	-	-	-	-	-	-	-	-	-	-	-	-	-
1971 - 1980														
I. kategorie	-	-	-	-	-	-	-	-	-	-	-	-	-	-
II. kategorie	-	-	-	-	-	-	-	-	-	-	-	-	-	-
III. kategorie	-	-	-	-	-	-	-	-	-	-	-	-	-	-
IV. kategorie	-	-	-	-	-	-	-	-	-	-	-	-	-	-
nezjištěná kategorie	-	-	-	-	-	-	-	-	-	-	-	-	-	-
celkem	-	-	-	-	-	-	-	-	-	-	-	-	-	-

5. Bytové domy - byty členů družstva založeného
v průběhu privatizace

Tab. č. 352 Trvale obydlené byty podle materiálu nosných zdí
domu, počtu obytných místností, plochy bytu, počtu cenзовých
domácností a bydlících osob, podle období výstavby
nebo rekonstrukce domu, kategorie a velikosti bytu a podle druhu
domu a právního důvodu užívání bytu

Frýdlant

Období výstavby nebo rekonstrukce domu, kategorie a velikost bytu	Byty v domech podle materiálu nosných zdí								Počet bytů celkem	Počet obytných míst. 8 m ² a více podl. plochy	Obytná plocha bytu v m ²	Počet		
	cihly, tvárnice, cihlové bloky	kámen	kámen a cihly	stěnové panely	nepálené cihly	dřevo	jiné komb. mater. a ost.	nezjištěno				cenзовých domácností	bydlících osob	
1981 - 1990														
I. kategorie	-	-	-	-	-	-	-	-	-	-	-	-	-	-
II. kategorie	-	-	-	-	-	-	-	-	-	-	-	-	-	-
III. kategorie	-	-	-	-	-	-	-	-	-	-	-	-	-	-
IV. kategorie	-	-	-	-	-	-	-	-	-	-	-	-	-	-
nezjištěná kategorie	-	-	-	-	-	-	-	-	-	-	-	-	-	-
celkem	-	-	-	-	-	-	-	-	-	-	-	-	-	-
1991 a později														
I. kategorie	-	-	-	-	-	-	-	-	-	-	-	-	-	-
II. kategorie	-	-	-	-	-	-	-	-	-	-	-	-	-	-
III. kategorie	-	-	-	-	-	-	-	-	-	-	-	-	-	-
IV. kategorie	-	-	-	-	-	-	-	-	-	-	-	-	-	-
nezjištěná kategorie	-	-	-	-	-	-	-	-	-	-	-	-	-	-
celkem	-	-	-	-	-	-	-	-	-	-	-	-	-	-
Nezjištěno														
I. kategorie	-	-	-	-	-	-	-	-	-	-	-	-	-	-
II. kategorie	-	-	-	-	-	-	-	-	-	-	-	-	-	-
III. kategorie	-	-	-	-	-	-	-	-	-	-	-	-	-	-
IV. kategorie	-	-	-	-	-	-	-	-	-	-	-	-	-	-
nezjištěná kategorie	-	-	-	-	-	-	-	-	-	-	-	-	-	-
celkem	-	-	-	-	-	-	-	-	-	-	-	-	-	-
Úhrnem														
I. kategorie	-	-	-	-	-	-	-	-	-	-	-	-	-	-
II. kategorie	-	-	-	-	-	-	-	-	-	-	-	-	-	-
III. kategorie	-	-	-	-	-	-	-	-	-	-	-	-	-	-
IV. kategorie	-	-	-	-	-	-	-	-	-	-	-	-	-	-
nezjištěná kategorie	-	-	-	-	-	-	-	-	-	-	-	-	-	-
celkem	-	-	-	-	-	-	-	-	-	-	-	-	-	-
Byty podle velikosti														
1 obytná místnost	-	-	-	-	-	-	-	-	-	-	-	-	-	-
2 pokoje	-	-	-	-	-	-	-	-	-	-	-	-	-	-
3 pokoje	-	-	-	-	-	-	-	-	-	-	-	-	-	-
4 pokoje	-	-	-	-	-	-	-	-	-	-	-	-	-	-
5+ pokojů	-	-	-	-	-	-	-	-	-	-	-	-	-	-
nezjištěno	-	-	-	-	-	-	-	-	-	-	-	-	-	-
celkem	-	-	-	-	-	-	-	-	-	-	-	-	-	-
Podíl (%) bytů podle velikosti														
1 obytná místnost	X	X	X	X	X	X	X	X	X	X	X	X	X	X
2 pokoje	X	X	X	X	X	X	X	X	X	X	X	X	X	X
3 pokoje	X	X	X	X	X	X	X	X	X	X	X	X	X	X
4 pokoje	X	X	X	X	X	X	X	X	X	X	X	X	X	X
5+ pokojů	X	X	X	X	X	X	X	X	X	X	X	X	X	X
nezjištěno	X	X	X	X	X	X	X	X	X	X	X	X	X	X
celkem	X	X	X	X	X	X	X	X	X	X	X	X	X	X
Podíl (%) bytů podle materiálu nosných zdí	X	X	X	X	X	X	X	X	X	X	x	x	x	x

6. Bytové domy - byty ostatní

Tab. č. 352 Trvale obydlené byty podle materiálu nosných zdí domu, počtu obytných místností, plochy bytu, počtu cenových domácností a bydlících osob, podle období výstavby nebo rekonstrukce domu, kategorie a velikosti bytu a podle druhu domu a právního důvodu užívání bytu

Frýdlant

Období výstavby nebo rekonstrukce domu, kategorie a velikost bytu	Byty v domech podle materiálu nosných zdí								Počet bytů celkem	Počet obytných míst. 8 m ² a více podl. plochy	Obytná plocha bytu v m ²	Počet		
	cihly, tvárnice, cihlové bloky	kámen	kámen a cihly	stěnové panely	nepálené cihly	dřevo	jiné komb. mater. a ost.	nezjištěno				cenových domácností	bydlících osob	
Do roku 1899														
I. kategorie	1	-	2	-	-	-	-	-	3	4	86	4	7	
II. kategorie	-	-	-	-	-	-	-	-	-	-	-	-	-	
III. kategorie	-	-	-	-	-	-	-	-	-	-	-	-	-	
IV. kategorie	-	-	-	-	-	-	-	-	-	-	-	-	-	
nezjištěná kategorie	-	-	-	-	-	-	-	-	-	-	-	-	-	
celkem	1	-	2	-	-	-	-	-	3	4	86	4	7	
1900 - 1919														
I. kategorie	2	1	1	-	-	-	-	-	4	9	211	5	7	
II. kategorie	-	-	2	-	-	-	-	-	2	5	78	3	7	
III. kategorie	-	-	-	-	-	-	-	-	-	-	-	-	-	
IV. kategorie	-	-	-	-	-	-	-	-	-	-	-	-	-	
nezjištěná kategorie	-	-	-	-	-	-	-	-	-	-	-	-	-	
celkem	2	1	3	-	-	-	-	-	6	14	289	8	14	
1920 - 1945														
I. kategorie	-	-	-	-	-	-	-	-	-	-	-	-	-	
II. kategorie	1	-	-	-	-	-	-	-	1	2	29	1	2	
III. kategorie	-	-	-	-	-	-	-	-	-	-	-	-	-	
IV. kategorie	-	3	-	-	-	-	-	-	3	4	122	3	13	
nezjištěná kategorie	-	1	-	-	-	-	-	-	1	1	26	1	1	
celkem	1	4	-	-	-	-	-	-	5	7	177	5	16	
1946 - 1960														
I. kategorie	-	-	-	-	-	-	-	-	-	-	-	-	-	
II. kategorie	-	-	-	-	-	-	-	-	-	-	-	-	-	
III. kategorie	-	-	-	-	-	-	-	-	-	-	-	-	-	
IV. kategorie	-	-	-	-	-	-	-	-	-	-	-	-	-	
nezjištěná kategorie	-	-	-	-	-	-	-	-	-	-	-	-	-	
celkem	-	-	-	-	-	-	-	-	-	-	-	-	-	
1961 - 1970														
I. kategorie	1	-	-	-	-	-	-	-	1	2	40	1	5	
II. kategorie	-	-	-	-	-	-	-	-	-	-	-	-	-	
III. kategorie	-	-	-	-	-	-	-	-	-	-	-	-	-	
IV. kategorie	-	-	-	-	-	-	-	-	-	-	-	-	-	
nezjištěná kategorie	-	-	-	-	-	-	-	-	-	-	-	-	-	
celkem	1	-	-	-	-	-	-	-	1	2	40	1	5	
1971 - 1980														
I. kategorie	1	-	-	8	-	-	-	-	9	17	285	11	18	
II. kategorie	-	-	-	-	-	-	-	-	-	-	-	-	-	
III. kategorie	-	-	-	-	-	-	-	-	-	-	-	-	-	
IV. kategorie	-	-	-	-	-	-	-	-	-	-	-	-	-	
nezjištěná kategorie	-	-	-	-	-	-	-	-	-	-	-	-	-	
celkem	1	-	-	8	-	-	-	-	9	17	285	11	18	

6. Bytové domy - byty ostatní

Tab. č. 352 Trvale obydlené byty podle materiálu nosných zdí domu, počtu obytných místností, plochy bytu, počtu cenзовých domácností a bydlících osob, podle období výstavby nebo rekonstrukce domu, kategorie a velikosti bytu a podle druhu domu a právního důvodu užívání bytu

Frýdlant

Období výstavby nebo rekonstrukce domu, kategorie a velikost bytu	Byty v domech podle materiálu nosných zdí								Počet bytů celkem	Počet obytných míst. 8 m ² a více podl. plochy	Obytná plocha bytu v m ²	Počet		
	cihly, tvárnice, cihlové bloky	kámen	kámen a cihly	stěnové panely	nepálené cihly	dřevo	jiné komb. mater. a ost.	nezjištěno				cenзовých domácností	bydlících osob	
1981 - 1990														
I. kategorie	1	-	-	1	-	-	1	-	3	8	154	5	13	
II. kategorie	-	-	-	-	-	-	-	-	-	-	-	-	-	
III. kategorie	-	-	-	-	-	-	-	-	-	-	-	-	-	
IV. kategorie	-	-	-	-	-	-	-	-	-	-	-	-	-	
nezjištěná kategorie	-	-	-	-	-	-	-	-	-	-	-	-	-	
celkem	1	-	-	1	-	-	1	-	3	8	154	5	13	
1991 a později														
I. kategorie	2	-	-	-	-	-	-	-	2	2	35	2	2	
II. kategorie	-	-	-	-	-	-	-	-	-	-	-	-	-	
III. kategorie	-	-	-	-	-	-	-	-	-	-	-	-	-	
IV. kategorie	-	-	-	-	-	-	-	-	-	-	-	-	-	
nezjištěná kategorie	-	-	-	-	-	-	-	-	-	-	-	-	-	
celkem	2	-	-	-	-	-	-	-	2	2	35	2	2	
Nezjištěno														
I. kategorie	-	-	-	-	-	-	-	-	-	-	-	-	-	
II. kategorie	-	-	-	-	-	-	-	-	-	-	-	-	-	
III. kategorie	-	-	-	-	-	-	-	-	-	-	-	-	-	
IV. kategorie	-	-	-	-	-	-	-	-	-	-	-	-	-	
nezjištěná kategorie	-	-	-	-	-	-	-	-	-	-	-	-	-	
celkem	-	-	-	-	-	-	-	-	-	-	-	-	-	
Úhrnem														
I. kategorie	8	1	3	9	-	-	1	-	22	42	811	28	52	
II. kategorie	1	-	2	-	-	-	-	-	3	7	107	4	9	
III. kategorie	-	-	-	-	-	-	-	-	-	-	-	-	-	
IV. kategorie	-	3	-	-	-	-	-	-	3	4	122	3	13	
nezjištěná kategorie	-	1	-	-	-	-	-	-	1	1	26	1	1	
celkem	9	5	5	9	-	-	1	-	29	54	1066	36	75	
Byty podle velikosti														
1 obytná místnost	3	3	2	3	-	-	-	-	11	11	259	12	19	
2 pokoje	3	2	2	4	-	-	-	-	11	22	461	16	36	
3 pokoje	3	-	1	2	-	-	1	-	7	21	346	8	20	
4 pokoje	-	-	-	-	-	-	-	-	-	-	-	-	-	
5+ pokojů	-	-	-	-	-	-	-	-	-	-	-	-	-	
nezjištěno	-	-	-	-	-	-	-	-	-	-	-	-	-	
celkem	9	5	5	9	-	-	1	-	29	54	1066	36	75	
Podíl (%) bytů podle velikosti														
1 obytná místnost	33,3	60,0	40,0	33,3	X	X	-	X	37,9	20,4	24,3	33,3	25,3	
2 pokoje	33,3	40,0	40,0	44,4	X	X	-	X	37,9	40,7	43,2	44,4	48,0	
3 pokoje	33,3	-	20,0	22,2	X	X	100,0	X	24,1	38,9	32,5	22,2	26,7	
4 pokoje	-	-	-	-	X	X	-	X	-	-	-	-	-	
5+ pokojů	-	-	-	-	X	X	-	X	-	-	-	-	-	
nezjištěno	-	-	-	-	X	X	-	X	-	-	-	-	-	
celkem	100,0	100,0	100,0	100,0	X	X	100,0	X	100,0	100,0	100,0	100,0	100,0	
Podíl (%) bytů podle materiálu nosných zdí	31,0	17,2	17,2	31,0	-	-	3,4	-	100,0	x	x	x	x	

7. Ostatní budovy

Tab. č. 352 Trvale obydlené byty podle materiálu nosných zdí domu, počtu obytných místností, plochy bytu, počtu cenových domácností a bydlících osob, podle období výstavby nebo rekonstrukce domu, kategorie a velikosti bytu a podle druhu domu a právního důvodu užívání bytu

Frýdlant

Období výstavby nebo rekonstrukce domu, kategorie a velikost bytu	Byty v domech podle materiálu nosných zdí								Počet bytů celkem	Počet obytných míst. 8 m ² a více podl. plochy	Obytná plocha bytu v m ²	Počet		
	cihly, tvárnice, cihlové bloky	kámen	kámen a cihly	stěnové panely	nepálené cihly	dřevo	jiné komb. mater. a ost.	nezjištěno				cenových domácností	bydlících osob	
Do roku 1899														
I. kategorie	3	1	6	-	-	-	-	-	10	31	645	11	27	
II. kategorie	-	-	2	-	-	-	-	-	2	2	78	3	3	
III. kategorie	-	-	-	-	-	-	-	-	-	-	-	-	-	
IV. kategorie	-	-	-	-	-	-	-	-	-	-	-	-	-	
nezjištěná kategorie	-	-	-	-	-	-	-	-	-	-	-	-	-	
celkem	3	1	8	-	-	-	-	-	12	33	723	14	30	
1900 - 1919														
I. kategorie	2	-	2	-	-	-	-	-	4	10	205	4	8	
II. kategorie	2	-	-	-	-	-	-	-	2	5	104	2	6	
III. kategorie	-	-	-	-	-	-	-	-	-	-	-	-	-	
IV. kategorie	-	-	-	-	-	-	-	-	-	-	-	-	-	
nezjištěná kategorie	-	-	-	-	-	-	-	-	-	-	-	-	-	
celkem	4	-	2	-	-	-	-	-	6	15	309	6	14	
1920 - 1945														
I. kategorie	-	-	-	-	-	-	-	-	-	-	-	-	-	
II. kategorie	-	-	-	-	-	-	-	-	-	-	-	-	-	
III. kategorie	-	-	-	-	-	-	-	-	-	-	-	-	-	
IV. kategorie	-	-	-	-	-	-	-	-	-	-	-	-	-	
nezjištěná kategorie	-	-	-	-	-	-	-	-	-	-	-	-	-	
celkem	-	-	-	-	-	-	-	-	-	-	-	-	-	
1946 - 1960														
I. kategorie	1	-	-	-	-	-	-	-	1	3	50	1	2	
II. kategorie	-	-	-	-	-	-	-	-	-	-	-	-	-	
III. kategorie	-	-	-	-	-	-	-	-	-	-	-	-	-	
IV. kategorie	-	-	-	-	-	-	-	-	-	-	-	-	-	
nezjištěná kategorie	-	-	-	-	-	-	-	-	-	-	-	-	-	
celkem	1	-	-	-	-	-	-	-	1	3	50	1	2	
1961 - 1970														
I. kategorie	-	-	-	-	-	-	-	-	-	-	-	-	-	
II. kategorie	-	-	-	-	-	-	-	-	-	-	-	-	-	
III. kategorie	-	-	-	-	-	-	-	-	-	-	-	-	-	
IV. kategorie	-	-	-	-	-	-	-	-	-	-	-	-	-	
nezjištěná kategorie	-	-	-	-	-	-	-	-	-	-	-	-	-	
celkem	-	-	-	-	-	-	-	-	-	-	-	-	-	
1971 - 1980														
I. kategorie	-	-	-	-	-	-	1	-	1	5	94	1	2	
II. kategorie	-	-	-	-	-	-	-	-	-	-	-	-	-	
III. kategorie	-	-	-	-	-	-	-	-	-	-	-	-	-	
IV. kategorie	-	-	-	-	-	-	-	-	-	-	-	-	-	
nezjištěná kategorie	-	-	-	-	-	-	-	-	-	-	-	-	-	
celkem	-	-	-	-	-	-	1	-	1	5	94	1	2	

7. Ostatní budovy

Tab. č. 352 Trvale obydlené byty podle materiálu nosných zdí domu, počtu obytných místností, plochy bytu, počtu cenových domácností a bydlících osob, podle období výstavby nebo rekonstrukce domu, kategorie a velikosti bytu a podle druhu domu a právního důvodu užívání bytu

Frýdlant

Období výstavby nebo rekonstrukce domu, kategorie a velikost bytu	Byty v domech podle materiálu nosných zdí								Počet bytů celkem	Počet obytných míst. 8 m ² a více podl. plochy	Obytná plocha bytu v m ²	Počet		
	cihly, tvárnice, cihlové bloky	kámen	kámen a cihly	stěnové panely	nepálené cihly	dřevo	jiné komb. mater. a ost.	nezjištěno				cenových domácností	bydlících osob	
1981 - 1990														
I. kategorie	2	-	-	-	-	-	-	-	2	5	99	3	7	
II. kategorie	2	-	-	-	-	-	-	-	2	6	105	3	5	
III. kategorie	-	-	-	-	-	-	-	-	-	-	-	-	-	
IV. kategorie	-	-	-	-	-	-	-	-	-	-	-	-	-	
nezjištěná kategorie	-	-	-	-	-	-	-	-	-	-	-	-	-	
celkem	4	-	-	-	-	-	-	-	4	11	204	6	12	
1991 a později														
I. kategorie	2	-	1	-	-	-	-	-	3	6	72	3	6	
II. kategorie	-	-	-	-	-	-	-	-	-	-	-	-	-	
III. kategorie	-	-	-	-	-	-	-	-	-	-	-	-	-	
IV. kategorie	-	-	-	-	-	-	-	-	-	-	-	-	-	
nezjištěná kategorie	-	-	-	-	-	-	-	-	-	-	-	-	-	
celkem	2	-	1	-	-	-	-	-	3	6	72	3	6	
Nezjištěno														
I. kategorie	-	-	1	-	-	-	-	-	1	2	24	1	2	
II. kategorie	-	-	-	-	-	-	-	-	-	-	-	-	-	
III. kategorie	-	-	-	-	-	-	-	-	-	-	-	-	-	
IV. kategorie	-	-	-	-	-	-	-	-	-	-	-	-	-	
nezjištěná kategorie	-	-	-	-	-	-	-	2	2	-	-	2	3	
celkem	-	-	1	-	-	-	-	2	3	2	24	3	5	
Úhrnem														
I. kategorie	10	1	10	-	-	-	1	-	22	62	1189	24	54	
II. kategorie	4	-	2	-	-	-	-	-	6	13	287	8	14	
III. kategorie	-	-	-	-	-	-	-	-	-	-	-	-	-	
IV. kategorie	-	-	-	-	-	-	-	-	-	-	-	-	-	
nezjištěná kategorie	-	-	-	-	-	-	-	2	2	-	-	2	3	
celkem	14	1	12	-	-	-	1	2	30	75	1476	34	71	
Byty podle velikosti														
1 obytná místnost	2	-	2	-	-	-	-	-	4	4	125	5	5	
2 pokoje	3	-	2	-	-	-	-	-	5	10	180	5	8	
3 pokoje	8	-	5	-	-	-	-	-	13	39	673	16	36	
4 pokoje	1	-	2	-	-	-	-	-	3	12	257	3	10	
5+ pokojů	-	1	-	-	-	-	1	-	2	10	241	2	5	
nezjištěno	-	-	1	-	-	-	-	2	3	-	-	3	7	
celkem	14	1	12	-	-	-	1	2	30	75	1476	34	71	
Podíl (%) bytů podle velikosti														
1 obytná místnost	14,3	-	16,7	X	X	X	-	-	13,3	5,3	8,5	14,7	7,0	
2 pokoje	21,4	-	16,7	X	X	X	-	-	16,7	13,3	12,2	14,7	11,3	
3 pokoje	57,1	-	41,7	X	X	X	-	-	43,3	52,0	45,6	47,1	50,7	
4 pokoje	7,1	-	16,7	X	X	X	-	-	10,0	16,0	17,4	8,8	14,1	
5+ pokojů	-	100,0	-	X	X	X	100,0	-	6,7	13,3	16,3	5,9	7,0	
nezjištěno	-	-	8,3	X	X	X	-	100,0	10,0	-	-	8,8	9,9	
celkem	100,0	100,0	100,0	X	X	X	100,0	100,0	100,0	100,0	100,0	100,0	100,0	
Podíl (%) bytů podle materiálu nosných zdí	46,7	3,3	40,0	-	-	-	3,3	6,7	100,0	x	x	x	x	

8. Domovní fond úhrnem

Tab. č. 352 Trvale obydlené byty podle materiálu nosných zdí domu, počtu obytných místností, plochy bytu, počtu cenзовých domácností a bydlících osob, podle období výstavby nebo rekonstrukce domu, kategorie a velikosti bytu a podle druhu domu a právního důvodu užívání bytu

Frýdlant

Období výstavby nebo rekonstrukce domu, kategorie a velikost bytu	Byty v domech podle materiálu nosných zdí								Počet bytů celkem	Počet obytných míst. 8 m ² a více podl. plochy	Obytná plocha bytu v m ²	Počet		
	cihly, tvárnice, cihlové bloky	kámen	kámen a cihly	stěnové panely	nepálené cihly	dřevo	jiné komb. mater. a ost.	nezjištěno				cenзовých domácností	bydlících osob	
Do roku 1899														
I. kategorie	28	13	169	-	-	2	4	-	216	647	13238	252	583	
II. kategorie	8	2	69	-	-	1	2	-	82	200	4269	99	255	
III. kategorie	2	1	23	-	-	-	1	-	27	55	956	30	69	
IV. kategorie	-	-	9	-	-	-	1	-	10	20	390	11	18	
nezjištěná kategorie	-	-	2	-	-	-	-	-	2	1	17	3	7	
celkem	38	16	272	-	-	3	8	-	337	923	18870	395	932	
1900 - 1919														
I. kategorie	87	6	115	-	-	-	-	-	208	604	12273	234	564	
II. kategorie	20	3	56	-	-	-	-	-	79	178	3745	93	219	
III. kategorie	5	-	10	-	-	-	-	-	15	29	630	17	36	
IV. kategorie	1	-	9	-	-	-	-	-	10	17	398	10	25	
nezjištěná kategorie	-	-	-	-	-	-	-	-	-	-	-	-	-	
celkem	113	9	190	-	-	-	-	-	312	828	17046	354	844	
1920 - 1945														
I. kategorie	112	1	134	-	4	4	9	-	264	826	15828	309	745	
II. kategorie	18	-	35	-	-	1	-	-	54	154	2697	68	144	
III. kategorie	15	-	14	-	-	-	-	-	29	58	1035	30	64	
IV. kategorie	1	3	6	-	-	-	-	-	10	18	366	10	33	
nezjištěná kategorie	-	1	3	-	-	-	1	-	5	1	26	5	7	
celkem	146	5	192	-	4	5	10	-	362	1057	19952	422	993	
1946 - 1960														
I. kategorie	22	-	8	-	-	2	1	-	33	76	1459	35	78	
II. kategorie	2	-	13	-	-	-	-	-	15	38	703	20	70	
III. kategorie	-	-	5	-	-	-	-	-	5	9	176	5	14	
IV. kategorie	-	-	1	-	-	-	-	-	1	1	21	1	3	
nezjištěná kategorie	-	-	-	-	-	-	-	-	-	-	-	-	-	
celkem	24	-	27	-	-	2	1	-	54	124	2359	61	165	
1961 - 1970														
I. kategorie	25	1	19	-	-	2	33	-	80	221	3795	87	198	
II. kategorie	-	1	6	-	-	-	-	-	7	21	406	8	21	
III. kategorie	1	1	-	-	-	-	-	-	2	2	45	2	6	
IV. kategorie	-	-	-	-	-	-	-	-	-	-	-	-	-	
nezjištěná kategorie	-	-	-	-	-	-	-	-	-	-	-	-	-	
celkem	26	3	25	-	-	2	33	-	89	244	4246	97	225	
1971 - 1980														
I. kategorie	106	-	32	629	-	6	12	-	785	1765	29782	873	1898	
II. kategorie	3	-	3	1	-	-	-	-	7	15	274	7	14	
III. kategorie	4	-	3	-	-	-	-	-	7	21	369	10	26	
IV. kategorie	-	-	2	-	-	-	-	-	2	4	99	2	3	
nezjištěná kategorie	-	-	-	-	-	-	-	-	-	-	-	-	-	
celkem	113	-	40	630	-	6	12	-	801	1805	30524	892	1941	

8. Domovní fond úhrnem

Tab. č. 352 Trvale obydlené byty podle materiálu nosných zdí domu, počtu obytných místností, plochy bytu, počtu cenových domácností a bydlících osob, podle období výstavby nebo rekonstrukce domu, kategorie a velikosti bytu a podle druhu domu a právního důvodu užívání bytu

Frýdlant

Období výstavby nebo rekonstrukce domu, kategorie a velikost bytu	Byty v domech podle materiálu nosných zdí								Počet bytů celkem	Počet obytných míst. 8 m ² a více podl. plochy	Obytná plocha bytu v m ²	Počet		
	cihly, tvárnice, cihlové bloky	kámen	kámen a cihly	stěnové panely	nepálené cihly	dřevo	jiné komb. mater. a ost.	nezjištěno				cenových domácností	bydlících osob	
1981 - 1990														
I. kategorie	79	-	41	382	-	3	20	9	534	1492	25713	601	1585	
II. kategorie	8	-	4	2	-	-	-	-	14	40	709	18	35	
III. kategorie	-	-	1	-	-	-	-	-	1	3	48	1	3	
IV. kategorie	-	-	-	-	-	-	-	-	-	-	-	-	-	
nezjištěná kategorie	-	-	-	-	-	-	-	-	-	-	-	-	-	
celkem	87	-	46	384	-	3	20	9	549	1535	26470	620	1623	
1991 a později														
I. kategorie	74	-	28	69	-	1	4	-	176	517	10018	193	512	
II. kategorie	4	-	5	-	-	-	-	-	9	34	660	10	28	
III. kategorie	1	-	1	-	-	-	-	-	2	4	84	3	10	
IV. kategorie	-	-	2	-	-	-	-	-	2	6	73	3	6	
nezjištěná kategorie	-	-	-	-	-	-	-	-	-	-	-	-	-	
celkem	79	-	36	69	-	1	4	-	189	561	10835	209	556	
Nezjištěno														
I. kategorie	3	1	6	30	-	-	-	2	42	112	2065	47	131	
II. kategorie	-	-	2	-	-	-	-	-	2	7	136	2	6	
III. kategorie	-	1	-	-	-	-	-	1	2	4	56	2	2	
IV. kategorie	-	-	-	-	-	-	-	1	1	2	45	1	2	
nezjištěná kategorie	-	-	-	-	-	-	-	9	9	-	-	10	15	
celkem	3	2	8	30	-	-	-	13	56	125	2302	62	156	
Úhrnem														
I. kategorie	536	22	552	1110	4	20	83	11	2338	6260	114171	2631	6294	
II. kategorie	63	6	193	3	-	2	2	-	269	687	13599	325	792	
III. kategorie	28	3	57	-	-	-	1	1	90	185	3399	100	230	
IV. kategorie	2	3	29	-	-	-	1	1	36	68	1392	38	90	
nezjištěná kategorie	-	1	5	-	-	-	1	9	16	2	43	18	29	
celkem	629	35	836	1113	4	22	88	22	2749	7202	132604	3112	7435	
Byty podle velikosti														
1 obytná místnost	93	4	100	300	-	2	6	4	509	509	10846	553	892	
2 pokoje	164	13	227	305	2	5	22	4	742	1484	29040	824	1868	
3 pokoje	176	13	276	439	2	7	31	3	947	2841	49631	1076	2881	
4 pokoje	106	2	143	48	-	5	15	1	320	1280	22746	382	1052	
5+ pokojů	88	2	84	15	-	3	11	-	203	1088	20341	247	694	
nezjištěno	2	1	6	6	-	-	3	10	28	-	-	30	48	
celkem	629	35	836	1113	4	22	88	22	2749	7202	132604	3112	7435	
Podíl (%) bytů podle velikosti														
1 obytná místnost	14,8	11,4	12,0	27,0	-	9,1	6,8	18,2	18,5	7,1	8,2	17,8	12,0	
2 pokoje	26,1	37,1	27,2	27,4	50,0	22,7	25,0	18,2	27,0	20,6	21,9	26,5	25,1	
3 pokoje	28,0	37,1	33,0	39,4	50,0	31,8	35,2	13,6	34,4	39,4	37,4	34,6	38,7	
4 pokoje	16,9	5,7	17,1	4,3	-	22,7	17,0	4,5	11,6	17,8	17,2	12,3	14,1	
5+ pokojů	14,0	5,7	10,0	1,3	-	13,6	12,5	-	7,4	15,1	15,3	7,9	9,3	
nezjištěno	0,3	2,9	0,7	0,5	-	-	3,4	45,5	1,0	-	-	1,0	0,6	
celkem	100,0	100,0	100,0	100,0	100,0	100,0	100,0	100,0	100,0	100,0	100,0	100,0	100,0	
Podíl (%) bytů podle materiálu nosných zdí	22,9	1,3	30,4	40,5	0,1	0,8	3,2	0,8	100,0	x	x	x	x	

9. z toho rodinné domy s 1 bytem

Tab. č. 352 Trvale obydlené byty podle materiálu nosných zdí domu, počtu obytných místností, plochy bytu, počtu cenзовých domácností a bydlících osob, podle období výstavby nebo rekonstrukce domu, kategorie a velikosti bytu a podle druhu domu a právního důvodu užívání bytu

Frýdlant

Období výstavby nebo rekonstrukce domu, kategorie a velikost bytu	Byty v domech podle materiálu nosných zdí								Počet bytů celkem	Počet obytných míst. 8 m ² a více podl. plochy	Obytná plocha bytu v m ²	Počet		
	cihly, tvárnice, cihlové bloky	kámen	kámen a cihly	stěnové panely	nepálené cihly	dřevo	jiné komb. mater. a ost.	nezjištěno				cenзовých domácností	bydlících osob	
Do roku 1899														
I. kategorie	17	5	80	-	-	2	4	-	108	371	7651	125	299	
II. kategorie	3	2	20	-	-	1	1	-	27	83	1551	36	94	
III. kategorie	-	-	3	-	-	-	1	-	4	10	153	6	10	
IV. kategorie	-	-	4	-	-	-	1	-	5	11	218	6	10	
nezjištěná kategorie	-	-	1	-	-	-	-	-	1	-	-	1	1	
celkem	20	7	108	-	-	3	7	-	145	475	9573	174	414	
1900 - 1919														
I. kategorie	34	1	50	-	-	-	-	-	85	299	5881	100	251	
II. kategorie	4	3	22	-	-	-	-	-	29	79	1620	34	86	
III. kategorie	1	-	3	-	-	-	-	-	4	8	182	5	8	
IV. kategorie	1	-	3	-	-	-	-	-	4	10	265	4	8	
nezjištěná kategorie	-	-	-	-	-	-	-	-	-	-	-	-	-	
celkem	40	4	78	-	-	-	-	-	122	396	7948	143	353	
1920 - 1945														
I. kategorie	60	1	86	-	4	2	2	-	155	556	10722	189	460	
II. kategorie	5	-	12	-	-	1	-	-	18	61	1130	24	50	
III. kategorie	3	-	4	-	-	-	-	-	7	25	430	7	13	
IV. kategorie	1	-	1	-	-	-	-	-	2	5	74	2	5	
nezjištěná kategorie	-	-	3	-	-	-	1	-	4	-	-	4	6	
celkem	69	1	106	-	4	3	3	-	186	647	12356	226	534	
1946 - 1960														
I. kategorie	1	-	5	-	-	-	1	-	7	21	464	8	24	
II. kategorie	2	-	1	-	-	-	-	-	3	7	110	3	10	
III. kategorie	-	-	-	-	-	-	-	-	-	-	-	-	-	
IV. kategorie	-	-	-	-	-	-	-	-	-	-	-	-	-	
nezjištěná kategorie	-	-	-	-	-	-	-	-	-	-	-	-	-	
celkem	3	-	6	-	-	-	1	-	10	28	574	11	34	
1961 - 1970														
I. kategorie	6	-	13	-	-	2	3	-	24	93	1598	26	67	
II. kategorie	-	1	3	-	-	-	-	-	4	13	237	5	14	
III. kategorie	1	-	-	-	-	-	-	-	1	2	45	1	2	
IV. kategorie	-	-	-	-	-	-	-	-	-	-	-	-	-	
nezjištěná kategorie	-	-	-	-	-	-	-	-	-	-	-	-	-	
celkem	7	1	16	-	-	2	3	-	29	108	1880	32	83	
1971 - 1980														
I. kategorie	43	-	18	6	-	6	11	-	84	335	6141	99	246	
II. kategorie	-	-	1	1	-	-	-	-	2	3	75	2	3	
III. kategorie	1	-	1	-	-	-	-	-	2	8	157	3	9	
IV. kategorie	-	-	1	-	-	-	-	-	1	2	54	1	2	
nezjištěná kategorie	-	-	-	-	-	-	-	-	-	-	-	-	-	
celkem	44	-	21	7	-	6	11	-	89	348	6427	105	260	

9. z toho rodinné domy s 1 bytem

Tab. č. 352 Trvale obydlené byty podle materiálu nosných zdí domu, počtu obytných místností, plochy bytu, počtu cenových domácností a bydlících osob, podle období výstavby nebo rekonstrukce domu, kategorie a velikosti bytu a podle druhu domu a právního důvodu užívání bytu

Frýdlant

Období výstavby nebo rekonstrukce domu, kategorie a velikost bytu	Byty v domech podle materiálu nosných zdí								Počet bytů celkem	Počet obytných míst. 8 m ² a více podl. plochy	Obytná plocha bytu v m ²	Počet		
	cihly, tvárnice, cihlové bloky	kámen	kámen a cihly	stěnové panely	nepálené cihly	dřevo	jiné komb. mater. a ost.	nezjištěno				cenových domácností	bydlících osob	
1981 - 1990														
I. kategorie	35	-	29	32	-	3	13	1	113	476	8831	135	404	
II. kategorie	1	-	2	1	-	-	-	-	4	15	218	6	10	
III. kategorie	-	-	-	-	-	-	-	-	-	-	-	-	-	
IV. kategorie	-	-	-	-	-	-	-	-	-	-	-	-	-	
nezjištěná kategorie	-	-	-	-	-	-	-	-	-	-	-	-	-	
celkem	36	-	31	33	-	3	13	1	117	491	9049	141	414	
1991 a později														
I. kategorie	43	-	18	4	-	1	4	-	70	272	5681	79	229	
II. kategorie	4	-	5	-	-	-	-	-	9	34	660	10	28	
III. kategorie	1	-	1	-	-	-	-	-	2	4	84	3	10	
IV. kategorie	-	-	2	-	-	-	-	-	2	6	73	3	6	
nezjištěná kategorie	-	-	-	-	-	-	-	-	-	-	-	-	-	
celkem	48	-	26	4	-	1	4	-	83	316	6498	95	273	
Nezjištěno														
I. kategorie	1	-	1	-	-	-	-	-	2	11	240	4	15	
II. kategorie	-	-	2	-	-	-	-	-	2	7	136	2	6	
III. kategorie	-	1	-	-	-	-	-	1	2	4	56	2	2	
IV. kategorie	-	-	-	-	-	-	-	1	1	2	45	1	2	
nezjištěná kategorie	-	-	-	-	-	-	-	7	7	-	-	8	12	
celkem	1	1	3	-	-	-	-	9	14	24	477	17	37	
Úhrnem														
I. kategorie	240	7	300	42	4	16	38	1	648	2434	47209	765	1995	
II. kategorie	19	6	68	2	-	2	1	-	98	302	5737	122	301	
III. kategorie	7	1	12	-	-	-	1	1	22	61	1107	27	54	
IV. kategorie	2	-	11	-	-	-	1	1	15	36	729	17	33	
nezjištěná kategorie	-	-	4	-	-	-	1	7	12	-	-	13	19	
celkem	268	14	395	44	4	18	42	10	795	2833	54782	944	2402	
Byty podle velikosti														
1 obytná místnost	6	-	18	-	-	-	1	-	25	25	768	26	50	
2 pokoje	31	6	66	2	2	4	4	1	116	232	5149	137	315	
3 pokoje	66	6	133	9	2	6	11	-	233	699	13898	275	664	
4 pokoje	82	2	101	20	-	5	15	1	226	904	16794	268	729	
5+ pokojů	82	-	73	13	-	3	10	-	181	973	18173	223	623	
nezjištěno	1	-	4	-	-	-	1	8	14	-	-	15	21	
celkem	268	14	395	44	4	18	42	10	795	2833	54782	944	2402	
Podíl (%) bytů podle velikosti														
1 obytná místnost	2,2	-	4,6	-	-	-	2,4	-	3,1	0,9	1,4	2,8	2,1	
2 pokoje	11,6	42,9	16,7	4,5	50,0	22,2	9,5	10,0	14,6	8,2	9,4	14,5	13,1	
3 pokoje	24,6	42,9	33,7	20,5	50,0	33,3	26,2	-	29,3	24,7	25,4	29,1	27,6	
4 pokoje	30,6	14,3	25,6	45,5	-	27,8	35,7	10,0	28,4	31,9	30,7	28,4	30,3	
5+ pokojů	30,6	-	18,5	29,5	-	16,7	23,8	-	22,8	34,3	33,2	23,6	25,9	
nezjištěno	0,4	-	1,0	-	-	-	2,4	80,0	1,8	-	-	1,6	0,9	
celkem	100,0	100,0	100,0	100,0	100,0	100,0	100,0	100,0	100,0	100,0	100,0	100,0	100,0	
Podíl (%) bytů podle materiálu nosných zdí	33,7	1,8	49,7	5,5	0,5	2,3	5,3	1,3	100,0	x	x	x	x	

Tab. č. 353 Trvale obydlené byty podle právního důvodu užívání bytu a podle druhu domu, velikosti a kategorie bytu a dalších charakteristik úrovně bydlení

Frýdlant

Druh domu, velikost a kategorie bytu, charakteristiky úrovně bydlení	Právní důvod užívání bytu								Počet bytů celkem	
	byt ve vlastním domě	byt v osobním vlastnictví	jiné bezplatné užívání bytu	byt nájemní (včetně LBD)	byt družstevní	práv. os. za účelem privatiz.	byt domovnícký, služební	jiný důvod užívání bytu		nezjištěno
1. Rodinné domy										
1 obytná místnost	31	-	20	22	-	-	-	9	-	82
2 pokoje	139	-	62	47	-	-	-	28	2	278
3 pokoje	271	-	63	36	1	-	-	25	1	397
4 pokoje	235	-	13	18	-	-	-	5	-	271
5+ pokojů	178	-	8	7	-	-	-	2	-	195
nezjištěno	8	-	3	1	-	-	-	3	2	17
I. kategorie	708	-	123	90	-	-	-	55	2	978
II. kategorie	102	-	20	31	1	-	-	4	1	159
III. kategorie	30	-	18	8	-	-	-	10	-	66
IV. kategorie	16	-	6	1	-	-	-	1	-	24
nezjištěná kategorie	6	-	2	1	-	-	-	2	2	13
celkem	862	-	169	131	1	-	-	72	5	1240
2. Bytové domy										
1 obytná místnost	1	94	-	222	96	-	5	4	1	423
2 pokoje	1	136	-	142	170	-	2	7	1	459
3 pokoje	1	182	1	106	242	-	4	1	-	537
4 pokoje	-	21	-	8	17	-	-	-	-	46
5+ pokojů	-	2	-	4	-	-	-	-	-	6
nezjištěno	-	-	-	3	5	-	-	-	-	8
I. kategorie	3	415	1	371	530	-	10	7	1	1338
II. kategorie	-	20	-	81	-	-	1	2	-	104
III. kategorie	-	-	-	24	-	-	-	-	-	24
IV. kategorie	-	-	-	9	-	-	-	2	1	12
nezjištěná kategorie	-	-	-	-	-	-	-	1	-	1
celkem	3	435	1	485	530	-	11	12	2	1479
3. Ostatní domy										
1 obytná místnost	-	-	-	1	-	-	1	2	-	4
2 pokoje	-	-	-	2	-	-	3	-	-	5
3 pokoje	-	-	-	6	-	-	7	-	-	13
4 pokoje	-	-	-	-	-	-	3	-	-	3
5+ pokojů	2	-	-	-	-	-	-	-	-	2
nezjištěno	-	-	-	1	-	-	1	-	1	3
I. kategorie	2	-	-	8	-	-	12	-	-	22
II. kategorie	-	-	-	2	-	-	2	2	-	6
III. kategorie	-	-	-	-	-	-	-	-	-	-
IV. kategorie	-	-	-	-	-	-	-	-	-	-
nezjištěná kategorie	-	-	-	-	-	-	1	-	1	2
celkem	2	-	-	10	-	-	15	2	1	30
4. Domovní fond úhrnem										
1 obytná místnost	32	94	20	245	96	-	6	15	1	509
2 pokoje	140	136	62	191	170	-	5	35	3	742
3 pokoje	272	182	64	148	243	-	11	26	1	947
4 pokoje	235	21	13	26	17	-	3	5	-	320
5+ pokojů	180	2	8	11	-	-	-	2	-	203
nezjištěno	8	-	3	5	5	-	1	3	3	28

Tab. č. 353 Trvale obydlené byty podle právního důvodu užívání bytu a podle druhu domu, velikosti a kategorie bytu a dalších charakteristik úrovně bydlení

Frýdlant

Druh domu, velikost a kategorie bytu, charakteristiky úrovně bydlení	Právní důvod užívání bytu										Počet bytů celkem
	byt ve vlastním domě	byt v osobním vlastnictví	jiné bezplatné užívání bytu	byt nájemní (včetně LBD)	byt družstevní	práv. os. za účelem privatiz.	byt domovníký, služební	jiný důvod užívání bytu	nezjištěno		
I. kategorie	713	415	124	469	530	-	22	62	3	2338	
II. kategorie	102	20	20	114	1	-	3	8	1	269	
III. kategorie	30	-	18	32	-	-	-	10	-	90	
IV. kategorie	16	-	6	10	-	-	-	3	1	36	
nezjištěná kategorie	6	-	2	1	-	-	1	3	3	16	
celkem	867	435	170	626	531	-	26	86	8	2749	
5. Podíl (%) bytů podle velikosti											
1 obytná místnost	3,7	21,6	11,8	39,1	18,1	X	23,1	17,4	12,5	18,5	
2 pokoje	16,1	31,3	36,5	30,5	32,0	X	19,2	40,7	37,5	27,0	
3 pokoje	31,4	41,8	37,6	23,6	45,8	X	42,3	30,2	12,5	34,4	
4 pokoje	27,1	4,8	7,6	4,2	3,2	X	11,5	5,8	-	11,6	
5+ pokojů	20,8	0,5	4,7	1,8	-	X	-	2,3	-	7,4	
nezjištěno	0,9	-	1,8	0,8	0,9	X	3,8	3,5	37,5	1,0	
celkem	100,0	100,0	100,0	100,0	100,0	X	100,0	100,0	100,0	100,0	
6. Podíl (%) bytů podle kategorií											
I. kategorie	82,2	95,4	72,9	74,9	99,8	X	84,6	72,1	37,5	85,0	
II. kategorie	11,8	4,6	11,8	18,2	0,2	X	11,5	9,3	12,5	9,8	
III. kategorie	3,5	-	10,6	5,1	-	X	-	11,6	-	3,3	
IV. kategorie	1,8	-	3,5	1,6	-	X	-	3,5	12,5	1,3	
nezjištěná kategorie	0,7	-	1,2	0,2	-	X	3,8	3,5	37,5	0,6	
celkem	100,0	100,0	100,0	100,0	100,0	X	100,0	100,0	100,0	100,0	
Obytná plocha bytů v tis. m ²	59	17	8	23	20	-	1	4	0	133	
Celková plocha bytů v tis. m ²	90	26	13	36	32	-	2	6	0	206	
Počet obytných místností 4 m ² a více podl. pl.	3252	1037	460	1301	1265	-	67	214	10	7606	
Počet obytných místností 8 m ² a více podl. pl.	3035	1006	433	1230	1233	-	61	194	10	7202	
Počet hospodařících domácností	1007	477	184	702	589	-	29	92	9	3089	
Počet cenových domácností	1020	477	184	708	592	-	29	93	9	3112	
Počet bydlících osob	2638	1119	395	1590	1396	-	63	218	16	7435	
Počet bytů se 2 a více CD	141	39	12	73	56	-	3	7	1	332	
Podíl (%) bytů se 2 a více CD	16,3	9,0	7,1	11,7	10,5	X	11,5	8,1	12,5	12,1	
Průměrný počet na 1 byt											
m ² obytné plochy	68,9	38,4	50,6	36,7	37,8	X	43,2	51,3	51,0	48,7	
m ² celkové plochy	105,2	60,9	77,2	57,7	60,0	X	66,1	76,8	79,6	75,5	
obytných místností 4 m ² a více podl. pl.	3,79	2,38	2,75	2,10	2,40	X	2,68	2,58	2,00	2,80	
obytných místností 8 m ² a více podl. pl.	3,53	2,31	2,59	1,98	2,34	X	2,44	2,34	2,00	2,65	
hospodařících domácností	1,16	1,10	1,08	1,12	1,11	X	1,12	1,07	1,13	1,12	
cenových domácností	1,18	1,10	1,08	1,13	1,11	X	1,12	1,08	1,13	1,13	
bydlících osob	3,04	2,57	2,32	2,54	2,63	X	2,42	2,53	2,00	2,70	
Průměrný počet na 1 bydlící osobu											
m ² obytné plochy	22,4	14,9	21,4	14,3	14,2	X	17,2	19,5	15,9	17,8	
m ² celkové plochy	34,3	23,7	32,7	22,5	22,6	X	26,2	29,2	24,9	27,6	
Průměrný počet osob na 1 obytnou místnost											
4 m ² a více podl. pl.	0,81	1,08	0,86	1,22	1,10	X	0,94	1,02	1,60	0,98	
8 m ² a více podl. pl.	0,87	1,11	0,91	1,29	1,13	X	1,03	1,12	1,60	1,03	

1. Rodinné domy

Tab. č. 354 Trvale obydlené byty podle ekonomické aktivity
a postavení v zaměstnání osoby v čele cenové domácnosti uživatele
bytu, podle velikosti, kategorie a právního důvodu užívání bytu
a podle druhu domu

Frýdlant

Velikost, kategorie, právní důvod užívání bytu, obytná plocha, počet obytných místností a bydlících osob	Ekonomická aktivita osoby v čele cenové domácnosti uživatele bytu											Počet bytů celkem
	ekonomicky aktivní - postavení v zaměstnání						ekonomicky neaktivní				nezjištěná ekonomická aktivita	
	zaměstna- vatelé	zaměstnanci	samostatně činní	členové produkčních družstev	pomáhající rodinní příslušníci	nezjištěno	ekonomicky aktivní celkem	nepracující důchodci	ostatní	celkem		
Velikost bytu												
1 obytná místnost	-	32	4	-	-	3	39	41	2	43	-	82
2 pokoje	7	127	17	-	-	13	164	109	5	114	-	278
3 pokoje	14	214	46	-	-	12	286	106	2	108	3	397
4 pokoje	11	142	44	-	-	5	202	65	2	67	2	271
5+ pokojů	12	120	25	-	-	1	158	34	3	37	-	195
nezjištěno	-	5	1	-	-	2	8	1	2	3	6	17
celkem	44	640	137	-	-	36	857	356	16	372	11	1240
Kategorie bytu												
I. kategorie	42	524	117	-	-	20	703	258	12	270	5	978
1 obytná místnost	-	21	4	-	-	1	26	25	-	25	-	51
2 pokoje	6	85	13	-	-	4	108	70	4	74	-	182
3 pokoje	14	177	36	-	-	10	237	82	2	84	2	323
4 pokoje	10	128	39	-	-	4	181	52	2	54	2	237
5+ pokojů	12	112	25	-	-	1	150	29	3	32	-	182
nezjištěno	-	1	-	-	-	-	1	-	1	1	1	3
II. kategorie	2	73	15	-	-	8	98	58	2	60	1	159
III. kategorie	-	32	2	-	-	1	35	30	1	31	-	66
IV. kategorie	-	8	2	-	-	5	15	9	-	9	-	24
nezj. kategorie	-	3	1	-	-	2	6	1	1	2	5	13
úhrnem	44	640	137	-	-	36	857	356	16	372	11	1240
%	3,5	51,6	11,0	-	-	2,9	69,1	28,7	1,3	30,0	0,9	100,0
Právní důvod užívání bytu												
byt ve vlastním domě	38	451	104	-	-	25	618	229	6	235	9	862
byt v osobním vlastnictví	-	-	-	-	-	-	-	-	-	-	-	-
jiné bezplatné užívání bytu	3	75	13	-	-	5	96	70	2	72	1	169
byt nájemní (včetně bytů LBD)	1	79	10	-	-	4	94	32	5	37	-	131
byt člena bytového družstva	-	1	-	-	-	-	1	-	-	-	-	1
byt člena družstva nájemců v průběhu privatizace	-	-	-	-	-	-	-	-	-	-	-	-
byt domovnícký, služební	-	-	-	-	-	-	-	-	-	-	-	-
jiný a nezjištěný důvod užívání bytu	2	34	10	-	-	2	48	25	3	28	1	77
Počet bytů se 2 a více cen. dom.	8	108	20	-	-	9	145	30	3	33	1	179
Podíl (%) bytů se 2 a více cen. dom.	18,2	16,9	14,6	X	X	25,0	16,9	8,4	18,8	8,9	9,1	14,4
Obytná plocha v tis. m ²	3	42	10	-	-	2	57	19	1	20	0	78
Počet obytných místn. 8 m ² a více podl. pl.	165	2139	489	-	-	90	2883	1019	42	1061	17	3961
Počet bydlících osob	152	2113	476	-	-	118	2859	693	42	735	18	3612
Průměrný počet												
m ² obytné plochy na 1 byt	75,4	66,3	74,3	X	X	52,2	67,5	54,3	61,1	54,5	83,6	63,6
obytn. místn. 8 m ² a více podl. pl. na 1 byt	3,75	3,37	3,60	X	X	2,65	3,40	2,87	3,00	2,88	3,40	3,24
bydlících osob na 1 byt	3,45	3,30	3,47	X	X	3,28	3,34	1,95	2,63	1,98	1,64	2,91
m ² obytné plochy na osobu	21,8	19,9	21,2	X	X	15,0	20,0	27,8	20,4	27,4	23,2	21,5
bydl. osob na 1 obytn. místn. 8 m ² a více podl. pl.	0,92	0,99	0,97	X	X	1,31	0,99	0,68	1,00	0,69	1,06	0,91

2. Bytové domy

Tab. č. 354 Trvale obydlené byty podle ekonomické aktivity a postavení v zaměstnání osoby v čele cenzové domácnosti uživatele bytu, podle velikosti, kategorie a právního důvodu užívání bytu a podle druhu domu

Frýdlant

Velikost, kategorie, právní důvod užívání bytu, obytná plocha, počet obytných místností a bydlících osob	Ekonomická aktivita osoby v čele cenzové domácnosti uživatele bytu											Počet bytů celkem
	ekonomicky aktivní - postavení v zaměstnání						ekonomicky neaktivní				nezjištěná ekonomická aktivita	
	zaměstnavatelé	zaměstnanci	samostatně činní	členové produkčních družstev	pomáhající rodinní příslušníci	nezjištěno	ekonomicky aktivní celkem	nepracující důchodci	ostatní	celkem		
Velikost bytu												
1 obytná místnost	2	172	11	-	-	34	219	193	7	200	4	423
2 pokoje	5	278	25	-	2	29	339	115	2	117	3	459
3 pokoje	14	350	55	-	-	24	443	85	4	89	5	537
4 pokoje	3	23	6	-	-	-	32	14	-	14	-	46
5+ pokojů	1	2	1	-	-	1	5	1	-	1	-	6
nezjištěno	-	3	-	-	-	2	5	1	1	2	1	8
celkem	25	828	98	-	2	90	1043	409	14	423	13	1479
Kategorie bytu												
I. kategorie	25	762	95	-	2	59	943	371	12	383	12	1338
1 obytná místnost	2	150	11	-	-	19	182	180	6	186	3	371
2 pokoje	5	249	24	-	2	20	300	102	1	103	3	406
3 pokoje	14	337	53	-	-	17	421	78	4	82	5	508
4 pokoje	3	22	6	-	-	-	31	10	-	10	-	41
5+ pokojů	1	1	1	-	-	1	4	-	-	-	-	4
nezjištěno	-	3	-	-	-	2	5	1	1	2	1	8
II. kategorie	-	54	3	-	-	14	71	31	2	33	-	104
III. kategorie	-	10	-	-	-	9	19	5	-	5	-	24
IV. kategorie	-	2	-	-	-	7	9	2	-	2	1	12
nezj. kategorie	-	-	-	-	-	1	1	-	-	-	-	1
úhrnem	25	828	98	-	2	90	1043	409	14	423	13	1479
%	1,7	56,0	6,6	-	0,1	6,1	70,5	27,7	0,9	28,6	0,9	100,0
Právní důvod užívání bytu												
byt ve vlastním domě	-	1	2	-	-	-	3	-	-	-	-	3
byt v osobním vlastnictví	13	232	41	-	1	18	305	123	5	128	2	435
jiné bezplatné užívání bytu	-	1	-	-	-	-	1	-	-	-	-	1
byt nájemní (včetně bytů LBD)	2	256	18	-	-	49	325	149	6	155	5	485
byt člena bytového družstva	9	326	35	-	1	19	390	132	2	134	6	530
byt člena družstva nájemců v průběhu privatizace	-	-	-	-	-	-	-	-	-	-	-	-
byt domovnícký, služební	-	5	1	-	-	2	8	2	1	3	-	11
jiný a nezjištěný důvod užívání bytu	1	7	1	-	-	2	11	3	-	3	-	14
Počet bytů se 2 a více cen. dom.	2	94	6	-	-	10	112	35	1	36	1	149
Podíl (%) bytů se 2 a více cen. dom.	8,0	11,4	6,1	X	-	11,1	10,7	8,6	7,1	8,5	7,7	10,1
Obytná plocha v tis. m ²	1	32	4	-	0	3	40	12	0	13	0	53
Počet obytných místn. 8 m ² a více podl. pl.	71	1880	255	-	4	169	2379	739	23	762	25	3166
Počet bydlících osob	72	2337	310	-	6	279	3004	687	34	721	27	3752
Průměrný počet												
m ² obytné plochy na 1 byt	48,7	38,7	42,3	X	38,5	33,2	38,8	30,0	27,0	29,9	33,9	36,2
obytn. místn. 8 m ² a více podl. pl. na 1 byt	2,84	2,28	2,60	X	2,00	1,92	2,29	1,81	1,77	1,81	2,08	2,15
bydlících osob na 1 byt	2,88	2,82	3,16	X	3,00	3,10	2,88	1,68	2,43	1,70	2,08	2,54
m ² obytné plochy na osobu	16,9	13,7	13,4	X	12,8	10,5	13,4	17,8	10,3	17,5	15,1	14,2
bydl. osob na 1 obytn. místn. 8 m ² a více podl. pl.	1,01	1,24	1,22	X	1,50	1,65	1,26	0,93	1,48	0,95	1,08	1,19

3. Ostatní budovy

Tab. č. 354 Trvale obydlené byty podle ekonomické aktivity a postavení v zaměstnání osoby v čele cenové domácnosti uživatele bytu, podle velikosti, kategorie a právního důvodu užívání bytu a podle druhu domu

Frýdlant

Velikost, kategorie, právní důvod užívání bytu, obytná plocha, počet obytných místností a bydlících osob	Ekonomická aktivita osoby v čele cenové domácnosti uživatele bytu											Počet bytů celkem
	ekonomicky aktivní - postavení v zaměstnání						ekonomicky neaktivní				nezjištěná ekonomická aktivita	
	zaměstnavatelé	zaměstnanci	samostatně činní	členové produkčních družstev	pomáhající rodinní příslušníci	nezjištěno	ekonomicky aktivní celkem	nepracující důchodci	ostatní	celkem		
Velikost bytu												
1 obytná místnost	-	2	-	-	-	1	3	1	-	1	-	4
2 pokoje	-	3	-	-	-	1	4	1	-	1	-	5
3 pokoje	1	12	-	-	-	-	13	-	-	-	-	13
4 pokoje	-	3	-	-	-	-	3	-	-	-	-	3
5+ pokojů	1	1	-	-	-	-	2	-	-	-	-	2
nezjištěno	1	-	-	-	-	-	1	-	1	1	1	3
celkem	3	21	-	-	-	2	26	2	1	3	1	30
Kategorie bytu												
I. kategorie	1	18	-	-	-	1	20	1	-	1	1	22
1 obytná místnost	-	1	-	-	-	-	1	-	-	-	-	1
2 pokoje	-	3	-	-	-	1	4	1	-	1	-	5
3 pokoje	-	11	-	-	-	-	11	-	-	-	-	11
4 pokoje	-	2	-	-	-	-	2	-	-	-	-	2
5+ pokojů	1	1	-	-	-	-	2	-	-	-	-	2
nezjištěno	-	-	-	-	-	-	-	-	-	-	1	1
II. kategorie	1	3	-	-	-	1	5	1	-	1	-	6
III. kategorie	-	-	-	-	-	-	-	-	-	-	-	-
IV. kategorie	-	-	-	-	-	-	-	-	-	-	-	-
nezj. kategorie	1	-	-	-	-	-	1	-	1	1	-	2
úhrnem	3	21	-	-	-	2	26	2	1	3	1	30
%	10,0	70,0	-	-	-	6,7	86,7	6,7	3,3	10,0	3,3	100,0
Právní důvod užívání bytu												
byt ve vlastním domě	1	1	-	-	-	-	2	-	-	-	-	2
byt v osobním vlastnictví	-	-	-	-	-	-	-	-	-	-	-	-
jiné bezplatné užívání bytu	-	-	-	-	-	-	-	-	-	-	-	-
byt nájemní (včetně bytů LBD)	1	7	-	-	-	-	8	1	-	1	1	10
byt člena bytového družstva	-	-	-	-	-	-	-	-	-	-	-	-
byt člena družstva nájemců v průběhu privatizace	-	-	-	-	-	-	-	-	-	-	-	-
byt domovnícký, služební	1	12	-	-	-	1	14	1	-	1	-	15
jiný a nezjištěný důvod užívání bytu	-	1	-	-	-	1	2	-	1	1	-	3
Počet bytů se 2 a více cen. dom.	1	2	-	-	-	1	4	-	-	-	-	4
Podíl (%) bytů se 2 a více cen. dom.	33,3	9,5	X	X	X	50,0	15,4	-	-	-	-	13,3
Obytná plocha v tis. m2	0	1	-	-	-	0	1	0	-	0	-	1
Počet obytných místn. 8 m2 a více podl. pl.	8	61	-	-	-	3	72	3	-	3	-	75
Počet bydlících osob	9	51	-	-	-	4	64	2	1	3	4	71
Průměrný počet												
m2 obytné plochy na 1 byt	96,0	54,9	X	X	X	26,0	55,8	40,0	X	40,0	X	54,7
obytn. místn. 8 m2 a více podl. pl. na 1 byt	4,00	2,90	X	X	X	1,50	2,88	1,50	X	1,50	X	2,78
bydlících osob na 1 byt	3,00	2,43	X	X	X	2,00	2,46	1,00	1,00	1,00	4,00	2,37
m2 obytné plochy na osobu	21,3	22,6	X	X	X	13,0	21,8	40,0	-	26,7	-	20,8
bydl. osob na 1 obytn. místn. 8 m2 a více podl. pl.	1,13	0,84	X	X	X	1,33	0,89	0,67	X	1,00	X	0,95

4. Domovní fond úhrnem

Tab. č. 354 Trvale obydlené byty podle ekonomické aktivity a postavení v zaměstnání osoby v čele cenзовé domácnosti uživatele bytu, podle velikosti, kategorie a právního důvodu užívání bytu a podle druhu domu

Frýdlant

Velikost, kategorie, právní důvod užívání bytu, obytná plocha, počet obytných místností a bydlících osob	Ekonomická aktivita osoby v čele cenзовé domácnosti uživatele bytu											Počet bytů celkem
	ekonomicky aktivní - postavení v zaměstnání						ekonomicky neaktivní				nezjištěná ekonomická aktivita	
	zaměstnavatelé	zaměstnanci	samostatně činní	členové produkčních družstev	pomáhající rodinní příslušníci	nezjištěno	ekonomicky aktivní celkem	nepracující důchodci	ostatní	celkem		
Velikost bytu												
1 obytná místnost	2	206	15	-	-	38	261	235	9	244	4	509
2 pokoje	12	408	42	-	2	43	507	225	7	232	3	742
3 pokoje	29	576	101	-	-	36	742	191	6	197	8	947
4 pokoje	14	168	50	-	-	5	237	79	2	81	2	320
5+ pokojů	14	123	26	-	-	2	165	35	3	38	-	203
nezjištěno	1	8	1	-	-	4	14	2	4	6	8	28
celkem	72	1489	235	-	2	128	1926	767	31	798	25	2749
Kategorie bytu												
I. kategorie	68	1304	212	-	2	80	1666	630	24	654	18	2338
1 obytná místnost	2	172	15	-	-	20	209	205	6	211	3	423
2 pokoje	11	337	37	-	2	25	412	173	5	178	3	593
3 pokoje	28	525	89	-	-	27	669	160	6	166	7	842
4 pokoje	13	152	45	-	-	4	214	62	2	64	2	280
5+ pokojů	14	114	26	-	-	2	156	29	3	32	-	188
nezjištěno	-	4	-	-	-	2	6	1	2	3	3	12
II. kategorie	3	130	18	-	-	23	174	90	4	94	1	269
III. kategorie	-	42	2	-	-	10	54	35	1	36	-	90
IV. kategorie	-	10	2	-	-	12	24	11	-	11	1	36
nezj. kategorie	1	3	1	-	-	3	8	1	2	3	5	16
úhrnem	72	1489	235	-	2	128	1926	767	31	798	25	2749
%	2,6	54,2	8,5	-	0,1	4,7	70,1	27,9	1,1	29,0	0,9	100,0
Právní důvod užívání bytu												
byt ve vlastním domě	39	453	106	-	-	25	623	229	6	235	9	867
byt v osobním vlastnictví	13	232	41	-	1	18	305	123	5	128	2	435
jiné bezplatné užívání bytu	3	76	13	-	-	5	97	70	2	72	1	170
byt nájemní (včetně bytů LBD)	4	342	28	-	-	53	427	182	11	193	6	626
byt člena bytového družstva	9	327	35	-	1	19	391	132	2	134	6	531
byt člena družstva nájemců v průběhu privatizace	-	-	-	-	-	-	-	-	-	-	-	-
byt domovnícký, služební	1	17	1	-	-	3	22	3	1	4	-	26
jiný a nezjištěný důvod užívání bytu	3	42	11	-	-	5	61	28	4	32	1	94
Počet bytů se 2 a více cenз. dom.	11	204	26	-	-	20	261	65	4	69	2	332
Podíl (%) bytů se 2 a více cenз. dom.	15,3	13,7	11,1	X	-	15,6	13,6	8,5	12,9	8,6	8,0	12,1
Obytná plocha v tis. m2	5	75	14	-	0	5	99	32	1	33	1	133
Počet obytných místn. 8 m2 a více podl. pl.	244	4080	744	-	4	262	5334	1761	65	1826	42	7202
Počet bydlících osob	233	4501	786	-	6	401	5927	1382	77	1459	49	7435
Průměrný počet												
m2 obytné plochy na 1 byt	66,6	50,8	60,9	X	38,5	38,3	51,8	41,3	44,7	41,4	48,5	48,7
obytn. místn. 8 m2 a více podl. pl. na 1 byt	3,44	2,75	3,18	X	2,00	2,11	2,79	2,30	2,41	2,31	2,47	2,65
bydlících osob na 1 byt	3,24	3,02	3,34	X	3,00	3,13	3,08	1,80	2,48	1,83	1,96	2,70
m2 obytné plochy na osobu	20,3	16,7	18,1	X	12,8	11,8	16,7	22,9	15,7	22,5	16,8	17,8
bydl. osob na 1 obytn. místn. 8 m2 a více podl. pl.	0,95	1,10	1,06	X	1,50	1,53	1,11	0,78	1,18	0,80	1,17	1,03

Tab. č. 355 Trvale obydlené byty podle právního důvodu užívání bytu a podle druhu a vlastníka domu

Frýdlant

Druh a vlastníka domu	Právní důvod užívání bytu									Počet bytů celkem
	byt ve vlastním domě	byt v osobním vlastnictví	jiné bezplatné užívání bytu	byt nájemní (včetně LBD)	byt člena byt. družstva	práv. os. za účelem privatiz.	byt domovnícký, služební	jiný důvod užívání bytu	nezjištěno	
1. Rodinné domy										
soukromá fyzická osoba	862	-	168	44	-	-	-	22	-	1096
obec, stát	-	-	-	50	1	-	-	-	-	51
stavební bytové družstvo	-	-	-	-	-	-	-	-	-	-
zahraniční vlastník	-	-	-	-	-	-	-	-	-	-
práv. osoba za účelem privatizace	-	-	-	1	-	-	-	-	-	1
jiná právnická osoba	-	-	1	25	-	-	-	5	-	31
kombinace vlastníků	-	-	-	11	-	-	-	43	3	57
nezjištěno	-	-	-	-	-	-	-	2	2	4
celkem	862	-	169	131	1	-	-	72	5	1240
v počtu rodinných domů:										
rod. domy - samostatné	734	-	149	98	1	-	-	60	4	1046
rod. domy - dvojdomky	55	-	11	9	-	-	-	7	-	82
rod. domy - řadové	73	-	9	24	-	-	-	5	1	112
2. Bytové domy										
soukromá fyzická osoba	3	-	1	77	-	-	-	1	-	82
obec, stát	-	2	-	315	-	-	8	4	2	331
stavební bytové družstvo	-	3	-	31	405	-	-	1	-	440
zahraniční vlastník	-	-	-	-	-	-	-	-	-	-
práv. osoba za účelem privatizace	-	-	-	-	-	-	-	-	-	-
jiná právnická osoba	-	-	-	14	-	-	2	-	-	16
kombinace vlastníků	-	430	-	48	125	-	1	6	-	610
nezjištěno	-	-	-	-	-	-	-	-	-	-
celkem	3	435	1	485	530	-	11	12	2	1479
3. Ostatní budovy										
soukromá fyzická osoba	2	-	-	1	-	-	-	-	-	3
obec, stát	-	-	-	6	-	-	6	-	-	12
stavební bytové družstvo	-	-	-	-	-	-	-	-	-	-
zahraniční vlastník	-	-	-	-	-	-	-	-	-	-
práv. osoba za účelem privatizace	-	-	-	1	-	-	2	-	-	3
jiná právnická osoba	-	-	-	1	-	-	6	1	-	8
kombinace vlastníků	-	-	-	1	-	-	-	1	-	2
nezjištěno	-	-	-	-	-	-	1	-	1	2
celkem	2	-	-	10	-	-	15	2	1	30
4. Domovní fond úhrnem										
soukromá fyzická osoba	867	-	169	122	-	-	-	23	-	1181
obec, stát	-	2	-	371	1	-	14	4	2	394
stavební bytové družstvo	-	3	-	31	405	-	-	1	-	440
zahraniční vlastník	-	-	-	-	-	-	-	-	-	-
práv. osoba za účelem privatizace	-	-	-	2	-	-	2	-	-	4
jiná právnická osoba	-	-	1	40	-	-	8	6	-	55
kombinace vlastníků	-	430	-	60	125	-	1	50	3	669
nezjištěno	-	-	-	-	-	-	1	2	3	6
celkem	867	435	170	626	531	-	26	86	8	2749

1. Rodinné domy

Tab. č. 356 Trvale obydlené byty podle období výstavby nebo rekonstrukce domu, podle velikosti, polohy a technického vybavení bytu a podle druhu domu a právního důvodu užívání bytu

Frýdlant

Velikost, poloha a technické vybavení bytu	Byty v domech postavených nebo rekonstruovaných v období										Celkový počet			
	do r. 1899		1900 - 1945		1946 - 1980		1981 - 2001		nezjištěno		bytů	bydlících osob	hospodař. domácností	cenzových domácností
	počet bytů	počet bydl. osob	počet bytů	počet bydl. osob	počet bytů	počet bydl. osob	počet bytů	počet bydl. osob	počet bytů	počet bydl. osob				
1. Velikost bytu														
1 obytná místnost	22	43	33	78	16	32	10	17	1	2	82	172	90	90
2 pokoje	81	221	121	297	42	91	29	89	5	14	278	712	313	315
3 pokoje	78	224	171	479	69	197	74	225	5	14	397	1139	447	452
4 pokoje	47	147	100	334	45	129	77	277	2	6	271	893	318	323
5+ pokojů	29	89	50	158	44	156	71	253	1	11	195	667	236	239
nezjištěno	2	3	6	9	1	4	-	-	8	13	17	29	18	18
celkem	259	727	481	1355	217	609	261	861	22	60	1240	3612	1422	1437
2. Poloha bytu podle podlaží														
přízemí	86	214	135	343	91	232	51	156	5	9	368	954	408	409
přízemí a 1. poschodí	92	282	237	703	85	267	168	591	5	26	587	1869	689	698
1. poschodí	76	212	101	290	41	110	40	106	5	13	263	731	298	303
2. poschodí	4	18	5	16	-	-	2	8	-	-	11	42	15	15
3. poschodí	-	-	-	-	-	-	-	-	-	-	-	-	-	-
4. poschodí	-	-	-	-	-	-	-	-	-	-	-	-	-	-
5. - 7. poschodí	-	-	-	-	-	-	-	-	-	-	-	-	-	-
8. - 11. poschodí	-	-	-	-	-	-	-	-	-	-	-	-	-	-
12. a vyšší poschodí	-	-	-	-	-	-	-	-	-	-	-	-	-	-
suterén, sklep	-	-	-	-	-	-	-	-	-	-	-	-	-	-
nezjištěno	1	1	3	3	-	-	-	-	7	12	11	16	12	12
celkem	259	727	481	1355	217	609	261	861	22	60	1240	3612	1422	1437
3. Plyn														
zaveden	133	371	261	729	118	315	137	441	10	22	659	1878	734	744
bez plynu	125	355	215	618	98	291	124	420	6	23	568	1707	673	678
nezjištěno	1	1	5	8	1	3	-	-	6	15	13	27	15	15
celkem	259	727	481	1355	217	609	261	861	22	60	1240	3612	1422	1437
4. Vodovod														
v bytě	254	717	474	1339	215	604	261	861	15	48	1219	3569	1399	1414
mimo byt	3	4	2	6	1	4	-	-	-	-	6	14	7	7
bez vodovodu	1	5	1	4	1	1	-	-	-	-	3	10	3	3
nezjištěno	1	1	4	6	-	-	-	-	7	12	12	19	13	13
celkem	259	727	481	1355	217	609	261	861	22	60	1240	3612	1422	1437
z toho:														
voda a plyn v bytě	132	370	261	729	118	315	137	441	9	21	657	1876	732	742
5. Kanalizace														
přípoj na kanaliz. síť	137	380	230	637	127	358	169	547	6	26	669	1948	765	775
domácí čistička odp. vod	-	-	7	20	1	4	7	25	-	-	15	49	19	19
žumpa, jímka	122	347	242	694	89	247	85	289	6	17	544	1594	625	630
bez kanalizace a jímky	-	-	1	1	-	-	-	-	-	-	1	1	1	1
nezjištěno	-	-	1	3	-	-	-	-	10	17	11	20	12	12
celkem	259	727	481	1355	217	609	261	861	22	60	1240	3612	1422	1437

1. Rodinné domy

Tab. č. 356 Trvale obydlené byty podle období výstavby nebo rekonstrukce domu, podle velikosti, polohy a technického vybavení bytu a podle druhu domu a právního důvodu užívání bytu

Frýdlant

Velikost, poloha a technické vybavení bytu	Byty v domech postavených nebo rekonstruovaných v období										Celkový počet			
	do r. 1899		1900 - 1945		1946 - 1980		1981 - 2001		nezjištěno		bytů	bydlících osob	hospodař. domácností	cenzových domácností
	počet bytů	počet bydl. osob	počet bytů	počet bydl. osob	počet bytů	počet bydl. osob	počet bytů	počet bydl. osob	počet bytů	počet bydl. osob				
6. Teplá voda														
zdroj mimo budovu	1	3	-	-	1	1	1	1	-	-	3	5	4	4
el. bojler, průtok. ohřívač	154	438	308	871	143	401	140	471	6	27	751	2208	866	874
plynový bojler, průtok. ohřívač	66	185	115	338	50	143	88	281	3	7	322	954	362	368
jiný nebo kombin. zdroj	15	38	29	83	18	52	28	95	2	5	92	273	109	110
bez teplé vody	21	61	24	54	5	12	4	13	3	8	57	148	65	65
nezjištěno	2	2	5	9	-	-	-	-	8	13	15	24	16	16
celkem	259	727	481	1355	217	609	261	861	22	60	1240	3612	1422	1437
7. Převládající způsob vytápění														
ústřední topení celkem	173	486	355	1013	190	522	224	752	10	36	952	2809	1090	1099
kotelna mimo dům	4	14	3	9	-	-	3	8	-	-	10	31	12	12
kotelna v domě	169	472	352	1004	190	522	221	744	10	36	942	2778	1078	1087
z toho na pevná paliva	37	103	94	290	51	155	66	228	3	19	251	795	294	295
etážové topení celkem	20	55	24	73	6	20	9	27	1	1	60	176	66	69
z toho: na plyn	10	22	13	41	5	19	7	22	1	1	36	105	36	38
na elektřinu	2	4	1	1	-	-	-	-	-	-	3	5	3	3
na pevná paliva	8	29	10	31	1	1	2	5	-	-	21	66	27	28
kamna celkem	46	131	80	210	14	46	18	51	3	10	161	448	190	192
z toho: na plyn	2	6	10	20	1	2	-	-	1	3	14	31	16	16
na elektřinu	21	52	30	89	9	33	11	29	-	-	71	203	85	85
na pevná paliva	23	73	40	101	4	11	7	22	2	7	76	214	89	91
jiný n. komb. způsob	18	48	18	53	7	21	10	31	1	1	54	154	61	62
nezjištěno	2	7	4	6	-	-	-	-	7	12	13	25	15	15
celkem	259	727	481	1355	217	609	261	861	22	60	1240	3612	1422	1437
8. Koupelna (sprchový kout)														
v bytě	201	586	413	1195	197	553	254	837	13	45	1078	3216	1237	1252
mimo byt celkem	45	118	46	117	18	53	2	7	-	-	111	295	129	129
z toho vlastní	20	50	21	50	7	16	1	1	-	-	49	117	56	56
bez koupelny a sprch. koutu	11	19	17	36	2	3	4	13	1	2	35	73	38	38
nezjištěno	2	4	5	7	-	-	1	4	8	13	16	28	18	18
celkem	259	727	481	1355	217	609	261	861	22	60	1240	3612	1422	1437
9. Záchod														
splachovací v bytě	181	549	389	1125	190	535	257	850	10	41	1027	3100	1182	1197
splach. mimo byt celkem	62	149	62	164	22	64	1	1	1	2	148	380	171	171
z toho vlastní	41	96	37	95	10	26	1	1	1	2	90	220	102	102
splach. mimo dům	-	-	-	-	1	3	-	-	-	-	1	3	1	1
bez splachování	15	28	26	60	4	7	3	10	3	4	51	109	54	54
nezjištěno	1	1	4	6	-	-	-	-	8	13	13	20	14	14
celkem	259	727	481	1355	217	609	261	861	22	60	1240	3612	1422	1437
Z počtu bytů:														
koupelna i záchod v bytě	178	544	376	1100	187	530	254	837	10	41	1005	3052	1157	1172
jen záchod v bytě	3	5	13	25	3	5	3	13	-	-	22	48	25	25
Byty I. kategorie	172	479	368	1060	188	526	240	795	10	38	978	2898	1117	1128
Byty II. kategorie	56	175	67	188	18	48	16	47	2	6	159	464	188	192

2. Bytové domy - byty v osobním vlastnictví

Tab. č. 356 Trvale obydlené byty podle období výstavby nebo rekonstrukce domu, podle velikosti, polohy a technického vybavení bytu a podle druhu domu a právního důvodu užívání bytu

Frýdlant

Velikost, poloha a technické vybavení bytu	Byty v domech postavených nebo rekonstruovaných v období										Celkový počet			
	do r. 1899		1900 - 1945		1946 - 1980		1981 - 2001		nezjištěno		bytů	bydlících osob	hospodař. domácností	cenzových domácností
	počet bytů	počet bydl. osob	počet bytů	počet bydl. osob	počet bytů	počet bydl. osob	počet bytů	počet bydl. osob	počet bytů	počet bydl. osob				
1. Velikost bytu														
1 obytná místnost	2	6	4	6	43	75	45	83	-	-	94	170	104	104
2 pokoje	5	12	27	66	88	208	16	35	-	-	136	321	146	146
3 pokoje	1	4	16	42	60	166	105	345	-	-	182	557	200	200
4 pokoje	-	-	11	28	4	11	6	23	-	-	21	62	25	25
5+ pokojů	-	-	1	4	-	-	1	5	-	-	2	9	2	2
nezjištěno	-	-	-	-	-	-	-	-	-	-	-	-	-	-
celkem	8	22	59	146	195	460	173	491	-	-	435	1119	477	477
2. Poloha bytu podle podlaží														
přízemí	2	7	22	57	31	73	22	79	-	-	77	216	84	84
přízemí a 1. poschodí	-	-	-	-	1	2	-	-	-	-	1	2	1	1
1. poschodí	4	12	28	64	47	113	30	79	-	-	109	268	117	117
2. poschodí	2	3	8	21	52	115	30	86	-	-	92	225	100	100
3. poschodí	-	-	1	4	38	88	27	71	-	-	66	163	71	71
4. poschodí	-	-	-	-	24	65	11	36	-	-	35	101	39	39
5. - 7. poschodí	-	-	-	-	2	4	40	115	-	-	42	119	50	50
8. - 11. poschodí	-	-	-	-	-	-	13	25	-	-	13	25	15	15
12. a vyšší poschodí	-	-	-	-	-	-	-	-	-	-	-	-	-	-
suterén, sklep	-	-	-	-	-	-	-	-	-	-	-	-	-	-
nezjištěno	-	-	-	-	-	-	-	-	-	-	-	-	-	-
celkem	8	22	59	146	195	460	173	491	-	-	435	1119	477	477
3. Plyn														
zaveden	5	16	46	115	163	382	2	5	-	-	216	518	236	236
bez plynu	3	6	12	30	32	78	171	486	-	-	218	600	240	240
nezjištěno	-	-	1	1	-	-	-	-	-	-	1	1	1	1
celkem	8	22	59	146	195	460	173	491	-	-	435	1119	477	477
4. Vodovod														
v bytě	8	22	59	146	195	460	173	491	-	-	435	1119	477	477
mimo byt	-	-	-	-	-	-	-	-	-	-	-	-	-	-
bez vodovodu	-	-	-	-	-	-	-	-	-	-	-	-	-	-
nezjištěno	-	-	-	-	-	-	-	-	-	-	-	-	-	-
celkem	8	22	59	146	195	460	173	491	-	-	435	1119	477	477
z toho:														
voda a plyn v bytě	5	16	46	115	163	382	2	5	-	-	216	518	236	236
5. Kanalizace														
přípoj na kanaliz. síť	-	-	53	130	195	460	173	491	-	-	421	1081	463	463
domácí čistička odp. vod	-	-	-	-	-	-	-	-	-	-	-	-	-	-
žumpa, jímka	8	22	6	16	-	-	-	-	-	-	14	38	14	14
bez kanalizace a jímky	-	-	-	-	-	-	-	-	-	-	-	-	-	-
nezjištěno	-	-	-	-	-	-	-	-	-	-	-	-	-	-
celkem	8	22	59	146	195	460	173	491	-	-	435	1119	477	477

2. Bytové domy - byty v osobním vlastnictví

Tab. č. 356 Trvale obydlené byty podle období výstavby nebo rekonstrukce domu, podle velikosti, polohy a technického vybavení bytu a podle druhu domu a právního důvodu užívání bytu

Frýdlant

Velikost, poloha a technické vybavení bytu	Byty v domech postavených nebo rekonstruovaných v období										Celkový počet			
	do r. 1899		1900 - 1945		1946 - 1980		1981 - 2001		nezjištěno		bytů	bydlících osob	hospodař. domácností	cenzových domácností
	počet bytů	počet bydl. osob	počet bytů	počet bydl. osob	počet bytů	počet bydl. osob	počet bytů	počet bydl. osob	počet bytů	počet bydl. osob				
6. Teplá voda														
zdroj mimo budovu	-	-	-	-	178	412	167	481	-	-	345	893	380	380
el. bojler, průtok. ohřivač	5	12	41	104	16	47	6	10	-	-	68	173	74	74
plynový bojler, průtok. ohřivač	2	6	16	38	1	1	-	-	-	-	19	45	20	20
jiný nebo kombin. zdroj	1	4	2	4	-	-	-	-	-	-	3	8	3	3
bez teplé vody	-	-	-	-	-	-	-	-	-	-	-	-	-	-
nezjištěno	-	-	-	-	-	-	-	-	-	-	-	-	-	-
celkem	8	22	59	146	195	460	173	491	-	-	435	1119	477	477
7. Převládající způsob vytápění														
ústřední topení celkem	3	10	12	34	187	442	173	491	-	-	375	977	411	411
kotelna mimo dům	-	-	-	-	179	413	171	486	-	-	350	899	385	385
kotelna v domě	3	10	12	34	8	29	2	5	-	-	25	78	26	26
z toho na pevná paliva	-	-	1	3	-	-	-	-	-	-	1	3	1	1
etážové topení celkem	-	-	26	63	-	-	-	-	-	-	26	63	28	28
z toho: na plyn	-	-	23	55	-	-	-	-	-	-	23	55	24	24
na elektrinu	-	-	-	-	-	-	-	-	-	-	-	-	-	-
na pevná paliva	-	-	3	8	-	-	-	-	-	-	3	8	4	4
kamna celkem	3	6	18	44	8	18	-	-	-	-	29	68	33	33
z toho: na plyn	-	-	3	5	-	-	-	-	-	-	3	5	3	3
na elektrinu	1	2	6	15	8	18	-	-	-	-	15	35	17	17
na pevná paliva	2	4	9	24	-	-	-	-	-	-	11	28	13	13
jiný n. komb. způsob	2	6	3	5	-	-	-	-	-	-	5	11	5	5
nezjištěno	-	-	-	-	-	-	-	-	-	-	-	-	-	-
celkem	8	22	59	146	195	460	173	491	-	-	435	1119	477	477
8. Koupelna (sprchový kout)														
v bytě	8	22	58	145	195	460	173	491	-	-	434	1118	476	476
mimo byt celkem	-	-	1	1	-	-	-	-	-	-	1	1	1	1
z toho vlastní	-	-	1	1	-	-	-	-	-	-	1	1	1	1
bez koupelny a sprch. koutu	-	-	-	-	-	-	-	-	-	-	-	-	-	-
nezjištěno	-	-	-	-	-	-	-	-	-	-	-	-	-	-
celkem	8	22	59	146	195	460	173	491	-	-	435	1119	477	477
9. Záchod														
splachovací v bytě	8	22	56	143	195	460	172	489	-	-	431	1114	473	473
splach. mimo byt celkem	-	-	3	3	-	-	-	-	-	-	3	3	3	3
z toho vlastní	-	-	3	3	-	-	-	-	-	-	3	3	3	3
splach. mimo dům	-	-	-	-	-	-	-	-	-	-	-	-	-	-
bez splachování	-	-	-	-	-	-	-	-	-	-	-	-	-	-
nezjištěno	-	-	-	-	-	-	1	2	-	-	1	2	1	1
celkem	8	22	59	146	195	460	173	491	-	-	435	1119	477	477
Z počtu bytů:														
koupelna i záchod v bytě	8	22	56	143	195	460	172	489	-	-	431	1114	473	473
jen záchod v bytě	-	-	-	-	-	-	-	-	-	-	-	-	-	-
Byty I. kategorie	4	12	44	109	195	460	172	489	-	-	415	1070	454	454
Byty II. kategorie	4	10	15	37	-	-	1	2	-	-	20	49	23	23

3. Bytové domy - byty nájemní

Tab. č. 356 Trvale obydlené byty podle období výstavby nebo rekonstrukce domu, podle velikosti, polohy a technického vybavení bytu a podle druhu domu a právního důvodu užívání bytu

Frýdlant

Velikost, poloha a technické vybavení bytu	Byty v domech postavených nebo rekonstruovaných v období										Celkový počet			
	do r. 1899		1900 - 1945		1946 - 1980		1981 - 2001		nezjištěno		bytů	bydlících osob	hospodař. domácností	cenzových domácností
	počet bytů	počet bydl. osob	počet bytů	počet bydl. osob	počet bytů	počet bydl. osob	počet bytů	počet bydl. osob	počet bytů	počet bydl. osob				
1. Velikost bytu														
1 obytná místnost	16	35	40	76	120	192	46	67	-	-	222	370	237	237
2 pokoje	28	69	46	122	56	159	12	30	-	-	142	380	157	160
3 pokoje	8	31	25	76	43	148	29	110	1	4	106	369	122	123
4 pokoje	3	11	4	12	1	4	-	-	-	-	8	27	10	10
5+ pokojů	-	-	2	6	-	-	1	3	1	4	4	13	4	4
nezjištěno	-	-	-	-	3	6	-	-	-	-	3	6	4	4
celkem	55	146	117	292	223	509	88	210	2	8	485	1165	534	538
2. Poloha bytu podle podlaží														
přízemí	16	46	48	122	19	51	15	30	1	4	99	253	107	107
přízemí a 1. poschodí	-	-	-	-	6	16	-	-	-	-	6	16	6	6
1. poschodí	33	80	54	132	51	133	33	78	1	4	172	427	190	191
2. poschodí	6	20	14	35	44	110	13	27	-	-	77	192	87	88
3. poschodí	-	-	1	3	44	98	5	11	-	-	50	112	57	58
4. poschodí	-	-	-	-	31	63	7	23	-	-	38	86	39	39
5. - 7. poschodí	-	-	-	-	25	35	11	32	-	-	36	67	41	42
8. - 11. poschodí	-	-	-	-	3	3	4	9	-	-	7	12	7	7
12. a vyšší poschodí	-	-	-	-	-	-	-	-	-	-	-	-	-	-
suterén, sklep	-	-	-	-	-	-	-	-	-	-	-	-	-	-
nezjištěno	-	-	-	-	-	-	-	-	-	-	-	-	-	-
celkem	55	146	117	292	223	509	88	210	2	8	485	1165	534	538
3. Plyn														
zaveden	12	27	27	69	179	388	5	18	1	4	224	506	242	244
bez plynu	43	119	89	222	42	118	82	190	1	4	257	653	288	290
nezjištěno	-	-	1	1	2	3	1	2	-	-	4	6	4	4
celkem	55	146	117	292	223	509	88	210	2	8	485	1165	534	538
4. Vodovod														
v bytě	55	146	114	288	223	509	88	210	2	8	482	1161	531	535
mimo byt	-	-	3	4	-	-	-	-	-	-	3	4	3	3
bez vodovodu	-	-	-	-	-	-	-	-	-	-	-	-	-	-
nezjištěno	-	-	-	-	-	-	-	-	-	-	-	-	-	-
celkem	55	146	117	292	223	509	88	210	2	8	485	1165	534	538
z toho:														
voda a plyn v bytě	12	27	27	69	179	388	5	18	1	4	224	506	242	244
5. Kanalizace														
přípoj na kanaliz. síť	14	29	101	244	206	435	84	203	1	4	406	915	445	449
domácí čistička odp. vod	-	-	-	-	-	-	-	-	-	-	-	-	-	-
žumpa, jímka	41	117	16	48	17	74	4	7	1	4	79	250	89	89
bez kanalizace a jímky	-	-	-	-	-	-	-	-	-	-	-	-	-	-
nezjištěno	-	-	-	-	-	-	-	-	-	-	-	-	-	-
celkem	55	146	117	292	223	509	88	210	2	8	485	1165	534	538

3. Bytové domy - byty nájemní

Tab. č. 356 Trvale obydlené byty podle období výstavby nebo rekonstrukce domu, podle velikosti, polohy a technického vybavení bytu a podle druhu domu a právního důvodu užívání bytu

Frýdlant

Velikost, poloha a technické vybavení bytu	Byty v domech postavených nebo rekonstruovaných v období										Celkový počet			
	do r. 1899		1900 - 1945		1946 - 1980		1981 - 2001		nezjištěno		bytů	bydlících osob	hospodař. domácností	cenzových domácností
	počet bytů	počet bydl. osob	počet bytů	počet bydl. osob	počet bytů	počet bydl. osob	počet bytů	počet bydl. osob	počet bytů	počet bydl. osob				
6. Teplá voda														
zdroj mimo budovu	-	-	-	-	194	405	59	141	1	4	254	550	273	276
el. bojler, průtok. ohřivač	40	108	93	227	27	102	28	67	1	4	189	508	215	216
plynový bojler, průtok. ohřivač	4	10	5	14	-	-	1	2	-	-	10	26	10	10
jiný nebo kombin. zdroj	3	8	1	1	-	-	-	-	-	-	4	9	5	5
bez teplé vody	8	20	18	50	2	2	-	-	-	-	28	72	31	31
nezjištěno	-	-	-	-	-	-	-	-	-	-	-	-	-	-
celkem	55	146	117	292	223	509	88	210	2	8	485	1165	534	538
7. Převládající způsob vytápění														
ústřední topení celkem	13	31	31	77	206	435	70	181	2	8	322	732	348	352
kotelna mimo dům	9	21	8	21	194	405	63	151	1	4	275	602	297	301
kotelna v domě	4	10	23	56	12	30	7	30	1	4	47	130	51	51
z toho na pevná paliva	-	-	3	11	11	28	3	14	1	4	18	57	21	21
etážové topení celkem	10	33	16	44	3	13	4	10	-	-	33	100	38	38
z toho: na plyn	2	3	5	15	-	-	1	2	-	-	8	20	9	9
na elektřinu	-	-	1	3	-	-	-	-	-	-	1	3	1	1
na pevná paliva	8	30	10	26	3	13	3	8	-	-	24	77	28	28
kamna celkem	30	78	60	149	11	40	14	19	-	-	115	286	129	129
z toho: na plyn	-	-	2	4	-	-	-	-	-	-	2	4	2	2
na elektřinu	12	24	23	44	-	-	14	19	-	-	49	87	54	54
na pevná paliva	18	54	35	101	11	40	-	-	-	-	64	195	73	73
jiný n. komb. způsob	2	4	10	22	3	21	-	-	-	-	15	47	19	19
nezjištěno	-	-	-	-	-	-	-	-	-	-	-	-	-	-
celkem	55	146	117	292	223	509	88	210	2	8	485	1165	534	538
8. Koupelna (sprchový kout)														
v bytě	47	131	88	226	218	498	88	210	2	8	443	1073	492	496
mimo byt celkem	3	5	18	41	3	7	-	-	-	-	24	53	24	24
z toho vlastní	2	3	10	27	3	7	-	-	-	-	15	37	15	15
bez koupelny a sprch. koutu	5	10	9	21	2	4	-	-	-	-	16	35	16	16
nezjištěno	-	-	2	4	-	-	-	-	-	-	2	4	2	2
celkem	55	146	117	292	223	509	88	210	2	8	485	1165	534	538
9. Záchod														
splachovací v bytě	40	111	78	192	214	483	87	209	2	8	421	1003	465	468
splach. mimo byt celkem	11	22	35	86	8	20	-	-	-	-	54	128	59	60
z toho vlastní	11	22	23	60	4	10	-	-	-	-	38	92	43	44
splach. mimo dům	-	-	-	-	-	-	-	-	-	-	-	-	-	-
bez splachování	4	13	4	14	-	-	1	1	-	-	9	28	9	9
nezjištěno	-	-	-	-	1	6	-	-	-	-	1	6	1	1
celkem	55	146	117	292	223	509	88	210	2	8	485	1165	534	538
Z počtu bytů:														
koupelna i záchod v bytě	39	106	75	187	214	483	87	209	2	8	417	993	461	464
jen záchod v bytě	1	5	3	5	-	-	-	-	-	-	4	10	4	4
Byty I. kategorie	27	58	52	125	206	435	84	201	2	8	371	827	403	407
Byty II. kategorie	20	67	46	123	11	57	4	9	-	-	81	256	98	98

4. Bytové domy - byty družstevní

Tab. č. 356 Trvale obydlené byty podle období výstavby nebo rekonstrukce domu, podle velikosti, polohy a technického vybavení bytu a podle druhu domu a právního důvodu užívání bytu

Frýdlant

Velikost, poloha a technické vybavení bytu	Byty v domech postavených nebo rekonstruovaných v období										Celkový počet			
	do r. 1899		1900 - 1945		1946 - 1980		1981 - 2001		nezjištěno		bytů	bydlících osob	hospodař. domácností	cenzových domácností
	počet bytů	počet bydl. osob	počet bytů	počet bydl. osob	počet bytů	počet bydl. osob	počet bytů	počet bydl. osob	počet bytů	počet bydl. osob				
1. Velikost bytu														
1 obytná místnost	-	-	-	-	61	100	34	55	1	1	96	156	104	105
2 pokoje	-	-	-	-	116	283	42	97	12	31	170	411	182	182
3 pokoje	-	-	-	-	112	323	114	386	16	51	242	760	276	277
4 pokoje	-	-	-	-	4	16	13	44	-	-	17	60	20	21
5+ pokojů	-	-	-	-	-	-	-	-	-	-	-	-	-	-
nezjištěno	-	-	-	-	4	4	1	2	-	-	5	6	5	5
celkem	-	-	-	-	297	726	204	584	29	83	530	1393	587	590
2. Poloha bytu podle podlaží														
přízemí	-	-	-	-	42	102	30	90	7	16	79	208	89	89
přízemí a 1. poschodí	-	-	-	-	5	13	-	-	-	-	5	13	6	6
1. poschodí	-	-	-	-	53	136	27	83	4	14	84	233	94	95
2. poschodí	-	-	-	-	59	125	31	84	4	18	94	227	100	101
3. poschodí	-	-	-	-	66	167	36	104	4	12	106	283	120	120
4. poschodí	-	-	-	-	48	114	21	60	4	11	73	185	81	81
5. - 7. poschodí	-	-	-	-	24	69	59	163	6	12	89	244	97	98
8. - 11. poschodí	-	-	-	-	-	-	-	-	-	-	-	-	-	-
12. a vyšší poschodí	-	-	-	-	-	-	-	-	-	-	-	-	-	-
suterén, sklep	-	-	-	-	-	-	-	-	-	-	-	-	-	-
nezjištěno	-	-	-	-	-	-	-	-	-	-	-	-	-	-
celkem	-	-	-	-	297	726	204	584	29	83	530	1393	587	590
3. Plyn														
zaveden	-	-	-	-	289	705	-	-	29	83	318	788	352	354
bez plynu	-	-	-	-	8	21	204	584	-	-	212	605	235	236
nezjištěno	-	-	-	-	-	-	-	-	-	-	-	-	-	-
celkem	-	-	-	-	297	726	204	584	29	83	530	1393	587	590
4. Vodovod														
v bytě	-	-	-	-	297	726	204	584	29	83	530	1393	587	590
mimo byt	-	-	-	-	-	-	-	-	-	-	-	-	-	-
bez vodovodu	-	-	-	-	-	-	-	-	-	-	-	-	-	-
nezjištěno	-	-	-	-	-	-	-	-	-	-	-	-	-	-
celkem	-	-	-	-	297	726	204	584	29	83	530	1393	587	590
z toho:														
voda a plyn v bytě	-	-	-	-	289	705	-	-	29	83	318	788	352	354
5. Kanalizace														
přípoj na kanaliz. síť	-	-	-	-	297	726	204	584	29	83	530	1393	587	590
domácí čistička odp. vod	-	-	-	-	-	-	-	-	-	-	-	-	-	-
žumpa, jímka	-	-	-	-	-	-	-	-	-	-	-	-	-	-
bez kanalizace a jímky	-	-	-	-	-	-	-	-	-	-	-	-	-	-
nezjištěno	-	-	-	-	-	-	-	-	-	-	-	-	-	-
celkem	-	-	-	-	297	726	204	584	29	83	530	1393	587	590

4. Bytové domy - byty družstevní

Tab. č. 356 Trvale obydlené byty podle období výstavby nebo rekonstrukce domu, podle velikosti, polohy a technického vybavení bytu a podle druhu domu a právního důvodu užívání bytu

Frýdlant

Velikost, poloha a technické vybavení bytu	Byty v domech postavených nebo rekonstruovaných v období										Celkový počet			
	do r. 1899		1900 - 1945		1946 - 1980		1981 - 2001		nezjištěno		bytů	bydlících osob	hospodař. domácností	cenzových domácností
	počet bytů	počet bydl. osob	počet bytů	počet bydl. osob	počet bytů	počet bydl. osob	počet bytů	počet bydl. osob	počet bytů	počet bydl. osob				
6. Teplá voda														
zdroj mimo budovu	-	-	-	-	290	706	204	584	29	83	523	1373	577	580
el. bojler, průtok. ohřivač	-	-	-	-	7	20	-	-	-	-	7	20	10	10
plynový bojler, průtok. ohřivač	-	-	-	-	-	-	-	-	-	-	-	-	-	-
jiný nebo kombin. zdroj	-	-	-	-	-	-	-	-	-	-	-	-	-	-
bez teplé vody	-	-	-	-	-	-	-	-	-	-	-	-	-	-
nezjištěno	-	-	-	-	-	-	-	-	-	-	-	-	-	-
celkem	-	-	-	-	297	726	204	584	29	83	530	1393	587	590
7. Převládající způsob vytápění														
ústřední topení celkem	-	-	-	-	290	706	204	584	29	83	523	1373	577	580
kotelna mimo dům	-	-	-	-	290	706	204	584	29	83	523	1373	577	580
kotelna v domě	-	-	-	-	-	-	-	-	-	-	-	-	-	-
z toho na pevná paliva	-	-	-	-	-	-	-	-	-	-	-	-	-	-
etážové topení celkem	-	-	-	-	-	-	-	-	-	-	-	-	-	-
z toho: na plyn	-	-	-	-	-	-	-	-	-	-	-	-	-	-
na elektřinu	-	-	-	-	-	-	-	-	-	-	-	-	-	-
na pevná paliva	-	-	-	-	-	-	-	-	-	-	-	-	-	-
kamna celkem	-	-	-	-	7	20	-	-	-	-	7	20	10	10
z toho: na plyn	-	-	-	-	-	-	-	-	-	-	-	-	-	-
na elektřinu	-	-	-	-	7	20	-	-	-	-	7	20	10	10
na pevná paliva	-	-	-	-	-	-	-	-	-	-	-	-	-	-
jiný n. komb. způsob	-	-	-	-	-	-	-	-	-	-	-	-	-	-
nezjištěno	-	-	-	-	-	-	-	-	-	-	-	-	-	-
celkem	-	-	-	-	297	726	204	584	29	83	530	1393	587	590
8. Koupelna (sprchový kout)														
v bytě	-	-	-	-	297	726	204	584	29	83	530	1393	587	590
mimo byt celkem	-	-	-	-	-	-	-	-	-	-	-	-	-	-
z toho vlastní	-	-	-	-	-	-	-	-	-	-	-	-	-	-
bez koupelny a sprch. koutu	-	-	-	-	-	-	-	-	-	-	-	-	-	-
nezjištěno	-	-	-	-	-	-	-	-	-	-	-	-	-	-
celkem	-	-	-	-	297	726	204	584	29	83	530	1393	587	590
9. Záchod														
splachovací v bytě	-	-	-	-	297	726	204	584	29	83	530	1393	587	590
splach. mimo byt celkem	-	-	-	-	-	-	-	-	-	-	-	-	-	-
z toho vlastní	-	-	-	-	-	-	-	-	-	-	-	-	-	-
splach. mimo dům	-	-	-	-	-	-	-	-	-	-	-	-	-	-
bez splachování	-	-	-	-	-	-	-	-	-	-	-	-	-	-
nezjištěno	-	-	-	-	-	-	-	-	-	-	-	-	-	-
celkem	-	-	-	-	297	726	204	584	29	83	530	1393	587	590
Z počtu bytů:														
koupelna i záchod v bytě	-	-	-	-	297	726	204	584	29	83	530	1393	587	590
jen záchod v bytě	-	-	-	-	-	-	-	-	-	-	-	-	-	-
Byty I. kategorie	-	-	-	-	297	726	204	584	29	83	530	1393	587	590
Byty II. kategorie	-	-	-	-	-	-	-	-	-	-	-	-	-	-

5. Bytové domy - byty členů družstva založeného
v průběhu privatizace

Tab. č. 356 Trvale obydlené byty podle období výstavby nebo
rekonstrukce domu, podle velikosti, polohy a technického vybavení
bytu a podle druhu domu a právního důvodu užívání bytu

Frýdlant

Velikost, poloha a technické vybavení bytu	Byty v domech postavených nebo rekonstruovaných v období										Celkový počet			
	do r. 1899		1900 - 1945		1946 - 1980		1981 - 2001		nezjištěno		bytů	bydlících osob	hospodař. domácností	cenzových domácností
	počet bytů	počet bydl. osob	počet bytů	počet bydl. osob	počet bytů	počet bydl. osob	počet bytů	počet bydl. osob	počet bytů	počet bydl. osob				
1. Velikost bytu														
1 obytná místnost	-	-	-	-	-	-	-	-	-	-	-	-	-	-
2 pokoje	-	-	-	-	-	-	-	-	-	-	-	-	-	-
3 pokoje	-	-	-	-	-	-	-	-	-	-	-	-	-	-
4 pokoje	-	-	-	-	-	-	-	-	-	-	-	-	-	-
5+ pokojů	-	-	-	-	-	-	-	-	-	-	-	-	-	-
nezjištěno	-	-	-	-	-	-	-	-	-	-	-	-	-	-
celkem	-	-	-	-	-	-	-	-	-	-	-	-	-	-
2. Poloha bytu podle podlaží														
přízemí	-	-	-	-	-	-	-	-	-	-	-	-	-	-
přízemí a 1. poschodí	-	-	-	-	-	-	-	-	-	-	-	-	-	-
1. poschodí	-	-	-	-	-	-	-	-	-	-	-	-	-	-
2. poschodí	-	-	-	-	-	-	-	-	-	-	-	-	-	-
3. poschodí	-	-	-	-	-	-	-	-	-	-	-	-	-	-
4. poschodí	-	-	-	-	-	-	-	-	-	-	-	-	-	-
5. - 7. poschodí	-	-	-	-	-	-	-	-	-	-	-	-	-	-
8. - 11. poschodí	-	-	-	-	-	-	-	-	-	-	-	-	-	-
12. a vyšší poschodí	-	-	-	-	-	-	-	-	-	-	-	-	-	-
suterén, sklep	-	-	-	-	-	-	-	-	-	-	-	-	-	-
nezjištěno	-	-	-	-	-	-	-	-	-	-	-	-	-	-
celkem	-	-	-	-	-	-	-	-	-	-	-	-	-	-
3. Plyn														
zaveden	-	-	-	-	-	-	-	-	-	-	-	-	-	-
bez plynu	-	-	-	-	-	-	-	-	-	-	-	-	-	-
nezjištěno	-	-	-	-	-	-	-	-	-	-	-	-	-	-
celkem	-	-	-	-	-	-	-	-	-	-	-	-	-	-
4. Vodovod														
v bytě	-	-	-	-	-	-	-	-	-	-	-	-	-	-
mimo byt	-	-	-	-	-	-	-	-	-	-	-	-	-	-
bez vodovodu	-	-	-	-	-	-	-	-	-	-	-	-	-	-
nezjištěno	-	-	-	-	-	-	-	-	-	-	-	-	-	-
celkem	-	-	-	-	-	-	-	-	-	-	-	-	-	-
z toho:														
voda a plyn v bytě	-	-	-	-	-	-	-	-	-	-	-	-	-	-
5. Kanalizace														
přípoj na kanaliz. síť	-	-	-	-	-	-	-	-	-	-	-	-	-	-
domácí čistička odp. vod	-	-	-	-	-	-	-	-	-	-	-	-	-	-
žumpa, jímka	-	-	-	-	-	-	-	-	-	-	-	-	-	-
bez kanalizace a jímky	-	-	-	-	-	-	-	-	-	-	-	-	-	-
nezjištěno	-	-	-	-	-	-	-	-	-	-	-	-	-	-
celkem	-	-	-	-	-	-	-	-	-	-	-	-	-	-

5. Bytové domy - byty členů družstva založeného
v průběhu privatizace

Tab. č. 356 Trvale obydlené byty podle období výstavby nebo
rekonstrukce domu, podle velikosti, polohy a technického vybavení
bytu a podle druhu domu a právního důvodu užívání bytu

Frýdlant

Velikost, poloha a technické vybavení bytu	Byty v domech postavených nebo rekonstruovaných v období										Celkový počet			
	do r. 1899		1900 - 1945		1946 - 1980		1981 - 2001		nezjištěno		bytů	bydlících osob	hospodař. domácností	cenzových domácností
	počet bytů	počet bydl. osob	počet bytů	počet bydl. osob	počet bytů	počet bydl. osob	počet bytů	počet bydl. osob	počet bytů	počet bydl. osob				
6. Teplá voda														
zdroj mimo budovu	-	-	-	-	-	-	-	-	-	-	-	-	-	-
el. bojler, průtok. ohřívač	-	-	-	-	-	-	-	-	-	-	-	-	-	-
plynový bojler, průtok. ohřívač	-	-	-	-	-	-	-	-	-	-	-	-	-	-
jiný nebo kombin. zdroj	-	-	-	-	-	-	-	-	-	-	-	-	-	-
bez teplé vody	-	-	-	-	-	-	-	-	-	-	-	-	-	-
nezjištěno	-	-	-	-	-	-	-	-	-	-	-	-	-	-
celkem	-	-	-	-	-	-	-	-	-	-	-	-	-	-
7. Převládající způsob vytápění														
ústřední topení celkem	-	-	-	-	-	-	-	-	-	-	-	-	-	-
kotelna mimo dům	-	-	-	-	-	-	-	-	-	-	-	-	-	-
kotelna v domě	-	-	-	-	-	-	-	-	-	-	-	-	-	-
z toho na pevná paliva	-	-	-	-	-	-	-	-	-	-	-	-	-	-
etážové topení celkem	-	-	-	-	-	-	-	-	-	-	-	-	-	-
z toho: na plyn	-	-	-	-	-	-	-	-	-	-	-	-	-	-
na elektřinu	-	-	-	-	-	-	-	-	-	-	-	-	-	-
na pevná paliva	-	-	-	-	-	-	-	-	-	-	-	-	-	-
kamna celkem	-	-	-	-	-	-	-	-	-	-	-	-	-	-
z toho: na plyn	-	-	-	-	-	-	-	-	-	-	-	-	-	-
na elektřinu	-	-	-	-	-	-	-	-	-	-	-	-	-	-
na pevná paliva	-	-	-	-	-	-	-	-	-	-	-	-	-	-
jiný n. komb. způsob	-	-	-	-	-	-	-	-	-	-	-	-	-	-
nezjištěno	-	-	-	-	-	-	-	-	-	-	-	-	-	-
celkem	-	-	-	-	-	-	-	-	-	-	-	-	-	-
8. Koupelna (sprchový kout)														
v bytě	-	-	-	-	-	-	-	-	-	-	-	-	-	-
mimo byt celkem	-	-	-	-	-	-	-	-	-	-	-	-	-	-
z toho vlastní	-	-	-	-	-	-	-	-	-	-	-	-	-	-
bez koupelny a sprch. koutu	-	-	-	-	-	-	-	-	-	-	-	-	-	-
nezjištěno	-	-	-	-	-	-	-	-	-	-	-	-	-	-
celkem	-	-	-	-	-	-	-	-	-	-	-	-	-	-
9. Záchod														
splachovací v bytě	-	-	-	-	-	-	-	-	-	-	-	-	-	-
splach. mimo byt celkem	-	-	-	-	-	-	-	-	-	-	-	-	-	-
z toho vlastní	-	-	-	-	-	-	-	-	-	-	-	-	-	-
splach. mimo dům	-	-	-	-	-	-	-	-	-	-	-	-	-	-
bez splachování	-	-	-	-	-	-	-	-	-	-	-	-	-	-
nezjištěno	-	-	-	-	-	-	-	-	-	-	-	-	-	-
celkem	-	-	-	-	-	-	-	-	-	-	-	-	-	-
Z počtu bytů:														
koupelna i záchod v bytě	-	-	-	-	-	-	-	-	-	-	-	-	-	-
jen záchod v bytě	-	-	-	-	-	-	-	-	-	-	-	-	-	-
Byty I. kategorie	-	-	-	-	-	-	-	-	-	-	-	-	-	-
Byty II. kategorie	-	-	-	-	-	-	-	-	-	-	-	-	-	-

6. Bytové domy - byty ostatní

Tab. č. 356 Trvale obydlené byty podle období výstavby nebo rekonstrukce domu, podle velikosti, polohy a technického vybavení bytu a podle druhu domu a právního důvodu užívání bytu

Frýdlant

Velikost, poloha a technické vybavení bytu	Byty v domech postavených nebo rekonstruovaných v období										Celkový počet			
	do r. 1899		1900 - 1945		1946 - 1980		1981 - 2001		nezjištěno		bytů	bydlících osob	hospodař. domácností	cenzových domácností
	počet bytů	počet bydl. osob	počet bytů	počet bydl. osob	počet bytů	počet bydl. osob	počet bytů	počet bydl. osob	počet bytů	počet bydl. osob				
1. Velikost bytu														
1 obytná místnost	2	4	4	10	3	3	2	2	-	-	11	19	12	12
2 pokoje	1	3	4	15	5	14	1	4	-	-	11	36	16	16
3 pokoje	-	-	3	5	2	6	2	9	-	-	7	20	8	8
4 pokoje	-	-	-	-	-	-	-	-	-	-	-	-	-	-
5+ pokojů	-	-	-	-	-	-	-	-	-	-	-	-	-	-
nezjištěno	-	-	-	-	-	-	-	-	-	-	-	-	-	-
celkem	3	7	11	30	10	23	5	15	-	-	29	75	36	36
2. Poloha bytu podle podlaží														
přízemí	2	5	5	11	-	-	-	-	-	-	7	16	8	8
přízemí a 1. poschodí	-	-	-	-	-	-	-	-	-	-	-	-	-	-
1. poschodí	1	2	5	17	4	13	3	10	-	-	13	42	17	17
2. poschodí	-	-	1	2	3	5	1	4	-	-	5	11	6	6
3. poschodí	-	-	-	-	2	4	1	1	-	-	3	5	4	4
4. poschodí	-	-	-	-	1	1	-	-	-	-	1	1	1	1
5. - 7. poschodí	-	-	-	-	-	-	-	-	-	-	-	-	-	-
8. - 11. poschodí	-	-	-	-	-	-	-	-	-	-	-	-	-	-
12. a vyšší poschodí	-	-	-	-	-	-	-	-	-	-	-	-	-	-
suterén, sklep	-	-	-	-	-	-	-	-	-	-	-	-	-	-
nezjištěno	-	-	-	-	-	-	-	-	-	-	-	-	-	-
celkem	3	7	11	30	10	23	5	15	-	-	29	75	36	36
3. Plyn														
zaveden	2	5	4	11	8	16	1	4	-	-	15	36	20	20
bez plynu	1	2	7	19	2	7	4	11	-	-	14	39	16	16
nezjištěno	-	-	-	-	-	-	-	-	-	-	-	-	-	-
celkem	3	7	11	30	10	23	5	15	-	-	29	75	36	36
4. Vodovod														
v bytě	3	7	7	16	10	23	5	15	-	-	25	61	32	32
mimo byt	-	-	-	-	-	-	-	-	-	-	-	-	-	-
bez vodovodu	-	-	4	14	-	-	-	-	-	-	4	14	4	4
nezjištěno	-	-	-	-	-	-	-	-	-	-	-	-	-	-
celkem	3	7	11	30	10	23	5	15	-	-	29	75	36	36
z toho:														
voda a plyn v bytě	2	5	4	11	8	16	1	4	-	-	15	36	20	20
5. Kanalizace														
přípoj na kanaliz. síť	2	4	4	10	10	23	5	15	-	-	21	52	27	27
domácí čistička odp. vod	-	-	-	-	-	-	-	-	-	-	-	-	-	-
žumpa, jímka	1	3	7	20	-	-	-	-	-	-	8	23	9	9
bez kanalizace a jímky	-	-	-	-	-	-	-	-	-	-	-	-	-	-
nezjištěno	-	-	-	-	-	-	-	-	-	-	-	-	-	-
celkem	3	7	11	30	10	23	5	15	-	-	29	75	36	36

6. Bytové domy - byty ostatní

Tab. č. 356 Trvale obydlené byty podle období výstavby nebo rekonstrukce domu, podle velikosti, polohy a technického vybavení bytu a podle druhu domu a právního důvodu užívání bytu

Frýdlant

Velikost, poloha a technické vybavení bytu	Byty v domech postavených nebo rekonstruovaných v období										Celkový počet			
	do r. 1899		1900 - 1945		1946 - 1980		1981 - 2001		nezjištěno		bytů	bydlících osob	hospodař. domácností	cenzových domácností
	počet bytů	počet bydl. osob	počet bytů	počet bydl. osob	počet bytů	počet bydl. osob	počet bytů	počet bydl. osob	počet bytů	počet bydl. osob				
6. Teplá voda														
zdroj mimo budovu	-	-	-	-	8	16	3	6	-	-	11	22	14	14
el. bojler, průtok. ohřivač	2	4	7	16	2	7	2	9	-	-	13	36	17	17
plynový bojler, průtok. ohřivač	1	3	-	-	-	-	-	-	-	-	1	3	1	1
jiný nebo kombin. zdroj	-	-	-	-	-	-	-	-	-	-	-	-	-	-
bez teplé vody	-	-	4	14	-	-	-	-	-	-	4	14	4	4
nezjištěno	-	-	-	-	-	-	-	-	-	-	-	-	-	-
celkem	3	7	11	30	10	23	5	15	-	-	29	75	36	36
7. Převládající způsob vytápění														
ústřední topení celkem	2	4	3	6	9	21	5	15	-	-	19	46	25	25
kotelna mimo dům	1	2	-	-	8	16	3	6	-	-	12	24	15	15
kotelna v domě	1	2	3	6	1	5	2	9	-	-	7	22	10	10
z toho na pevná paliva	-	-	1	3	1	5	1	5	-	-	3	13	5	5
etážové topení celkem	1	3	2	4	-	-	-	-	-	-	3	7	3	3
z toho: na plyn	1	3	-	-	-	-	-	-	-	-	1	3	1	1
na elektrinu	-	-	-	-	-	-	-	-	-	-	-	-	-	-
na pevná paliva	-	-	2	4	-	-	-	-	-	-	2	4	2	2
kamna celkem	-	-	3	9	1	2	-	-	-	-	4	11	4	4
z toho: na plyn	-	-	-	-	-	-	-	-	-	-	-	-	-	-
na elektrinu	-	-	1	1	1	2	-	-	-	-	2	3	2	2
na pevná paliva	-	-	2	8	-	-	-	-	-	-	2	8	2	2
jiný n. komb. způsob	-	-	2	10	-	-	-	-	-	-	2	10	3	3
nezjištěno	-	-	1	1	-	-	-	-	-	-	1	1	1	1
celkem	3	7	11	30	10	23	5	15	-	-	29	75	36	36
8. Koupelna (sprchový kout)														
v bytě	3	7	7	16	10	23	5	15	-	-	25	61	32	32
mimo byt celkem	-	-	-	-	-	-	-	-	-	-	-	-	-	-
z toho vlastní	-	-	-	-	-	-	-	-	-	-	-	-	-	-
bez koupelny a sprch. koutu	-	-	3	13	-	-	-	-	-	-	3	13	3	3
nezjištěno	-	-	1	1	-	-	-	-	-	-	1	1	1	1
celkem	3	7	11	30	10	23	5	15	-	-	29	75	36	36
9. Záchod														
splachovací v bytě	3	7	7	16	10	23	5	15	-	-	25	61	32	32
splach. mimo byt celkem	-	-	-	-	-	-	-	-	-	-	-	-	-	-
z toho vlastní	-	-	-	-	-	-	-	-	-	-	-	-	-	-
splach. mimo dům	-	-	-	-	-	-	-	-	-	-	-	-	-	-
bez splachování	-	-	3	13	-	-	-	-	-	-	3	13	3	3
nezjištěno	-	-	1	1	-	-	-	-	-	-	1	1	1	1
celkem	3	7	11	30	10	23	5	15	-	-	29	75	36	36
Z počtu bytů:														
koupelna i záchod v bytě	3	7	7	16	10	23	5	15	-	-	25	61	32	32
jen záchod v bytě	-	-	-	-	-	-	-	-	-	-	-	-	-	-
Byty I. kategorie	3	7	4	7	10	23	5	15	-	-	22	52	28	28
Byty II. kategorie	-	-	3	9	-	-	-	-	-	-	3	9	4	4

7. Ostatní budovy

Tab. č. 356 Trvale obydlené byty podle období výstavby nebo rekonstrukce domu, podle velikosti, polohy a technického vybavení bytu a podle druhu domu a právního důvodu užívání bytu

Frýdlant

Velikost, poloha a technické vybavení bytu	Byty v domech postavených nebo rekonstruovaných v období										Celkový počet			
	do r. 1899		1900 - 1945		1946 - 1980		1981 - 2001		nezjištěno		bytů	bydlících osob	hospodař. domácností	cenzových domácností
	počet bytů	počet bydl. osob	počet bytů	počet bydl. osob	počet bytů	počet bydl. osob	počet bytů	počet bydl. osob	počet bytů	počet bydl. osob				
1. Velikost bytu														
1 obytná místnost	3	4	1	1	-	-	-	-	-	-	4	5	5	5
2 pokoje	1	1	2	2	-	-	1	3	1	2	5	8	5	5
3 pokoje	5	17	2	6	1	2	5	11	-	-	13	36	15	16
4 pokoje	2	5	1	5	-	-	-	-	-	-	3	10	3	3
5+ pokojů	1	3	-	-	1	2	-	-	-	-	2	5	2	2
nezjištěno	-	-	-	-	-	-	1	4	2	3	3	7	3	3
celkem	12	30	6	14	2	4	7	18	3	5	30	71	33	34
2. Poloha bytu podle podlaží														
přízemí	1	3	3	4	1	2	2	4	1	2	8	15	8	8
přízemí a 1. poschodí	2	6	-	-	1	2	-	-	1	1	4	9	4	4
1. poschodí	6	14	2	9	-	-	5	14	-	-	13	37	16	17
2. poschodí	3	7	1	1	-	-	-	-	-	-	4	8	4	4
3. poschodí	-	-	-	-	-	-	-	-	-	-	-	-	-	-
4. poschodí	-	-	-	-	-	-	-	-	-	-	-	-	-	-
5. - 7. poschodí	-	-	-	-	-	-	-	-	-	-	-	-	-	-
8. - 11. poschodí	-	-	-	-	-	-	-	-	-	-	-	-	-	-
12. a vyšší poschodí	-	-	-	-	-	-	-	-	-	-	-	-	-	-
suterén, sklep	-	-	-	-	-	-	-	-	-	-	-	-	-	-
nezjištěno	-	-	-	-	-	-	-	-	1	2	1	2	1	1
celkem	12	30	6	14	2	4	7	18	3	5	30	71	33	34
3. Plyn														
zaveden	7	19	4	9	1	2	5	14	-	-	17	44	19	20
bez plynu	5	11	2	5	1	2	2	4	1	2	11	24	12	12
nezjištěno	-	-	-	-	-	-	-	-	2	3	2	3	2	2
celkem	12	30	6	14	2	4	7	18	3	5	30	71	33	34
4. Vodovod														
v bytě	12	30	6	14	2	4	7	18	1	2	28	68	31	32
mimo byt	-	-	-	-	-	-	-	-	-	-	-	-	-	-
bez vodovodu	-	-	-	-	-	-	-	-	-	-	-	-	-	-
nezjištěno	-	-	-	-	-	-	-	-	2	3	2	3	2	2
celkem	12	30	6	14	2	4	7	18	3	5	30	71	33	34
z toho:														
voda a plyn v bytě	7	19	4	9	1	2	5	14	-	-	17	44	19	20
5. Kanalizace														
přípoj na kanaliz. síť	7	16	2	6	2	4	7	18	-	-	18	44	19	20
domácí čistička odp. vod	1	5	-	-	-	-	-	-	-	-	1	5	2	2
žumpa, jímka	4	9	4	8	-	-	-	-	1	2	9	19	10	10
bez kanalizace a jímky	-	-	-	-	-	-	-	-	-	-	-	-	-	-
nezjištěno	-	-	-	-	-	-	-	-	2	3	2	3	2	2
celkem	12	30	6	14	2	4	7	18	3	5	30	71	33	34

7. Ostatní budovy

Tab. č. 356 Trvale obydlené byty podle období výstavby nebo rekonstrukce domu, podle velikosti, polohy a technického vybavení bytu a podle druhu domu a právního důvodu užívání bytu

Frýdlant

Velikost, poloha a technické vybavení bytu	Byty v domech postavených nebo rekonstruovaných v období										Celkový počet			
	do r. 1899		1900 - 1945		1946 - 1980		1981 - 2001		nezjištěno		bytů	bydlících osob	hospodař. domácností	cenzových domácností
	počet bytů	počet bydl. osob	počet bytů	počet bydl. osob	počet bytů	počet bydl. osob	počet bytů	počet bydl. osob	počet bytů	počet bydl. osob				
6. Teplá voda														
zdroj mimo budovu	1	3	1	4	-	-	-	-	-	-	2	7	2	2
el. bojler, průtok. ohřivač	6	15	2	2	2	4	3	11	1	2	14	34	15	16
plynový bojler, průtok. ohřivač	2	8	-	-	-	-	3	6	-	-	5	14	6	6
jiný nebo kombin. zdroj	1	1	2	7	-	-	1	1	-	-	4	9	4	4
bez teplé vody	2	3	1	1	-	-	-	-	-	-	3	4	4	4
nezjištěno	-	-	-	-	-	-	-	-	2	3	2	3	2	2
celkem	12	30	6	14	2	4	7	18	3	5	30	71	33	34
7. Převládající způsob vytápění														
ústřední topení celkem	9	24	5	13	2	4	5	13	1	2	22	56	23	24
kotelna mimo dům	1	3	1	4	-	-	-	-	-	-	2	7	2	2
kotelna v domě	8	21	4	9	2	4	5	13	1	2	20	49	21	22
z toho na pevná paliva	1	3	-	-	-	-	-	-	1	2	2	5	2	2
etážové topení celkem	1	3	-	-	-	-	2	5	-	-	3	8	4	4
z toho: na plyn	1	3	-	-	-	-	-	-	-	-	1	3	1	1
na elektrinu	-	-	-	-	-	-	-	-	-	-	-	-	-	-
na pevná paliva	-	-	-	-	-	-	2	5	-	-	2	5	3	3
kamna celkem	1	1	1	1	-	-	-	-	-	-	2	2	2	2
z toho: na plyn	-	-	-	-	-	-	-	-	-	-	-	-	-	-
na elektrinu	-	-	1	1	-	-	-	-	-	-	1	1	1	1
na pevná paliva	1	1	-	-	-	-	-	-	-	-	1	1	1	1
jiný n. komb. způsob	1	2	-	-	-	-	-	-	-	-	1	2	2	2
nezjištěno	-	-	-	-	-	-	-	-	2	3	2	3	2	2
celkem	12	30	6	14	2	4	7	18	3	5	30	71	33	34
8. Koupelna (sprchový kout)														
v bytě	10	26	3	7	2	4	7	18	1	2	23	57	26	27
mimo byt celkem	2	4	2	6	-	-	-	-	-	-	4	10	4	4
z toho vlastní	2	4	1	1	-	-	-	-	-	-	3	5	3	3
bez koupelny a sprch. koutu	-	-	1	1	-	-	-	-	-	-	1	1	1	1
nezjištěno	-	-	-	-	-	-	-	-	2	3	2	3	2	2
celkem	12	30	6	14	2	4	7	18	3	5	30	71	33	34
9. Záchod														
splachovací v bytě	7	19	3	7	2	4	7	18	1	2	20	50	23	24
splach. mimo byt celkem	5	11	3	7	-	-	-	-	-	-	8	18	8	8
z toho vlastní	5	11	3	7	-	-	-	-	-	-	8	18	8	8
splach. mimo dům	-	-	-	-	-	-	-	-	-	-	-	-	-	-
bez splachování	-	-	-	-	-	-	-	-	-	-	-	-	-	-
nezjištěno	-	-	-	-	-	-	-	-	2	3	2	3	2	2
celkem	12	30	6	14	2	4	7	18	3	5	30	71	33	34
Z počtu bytů:														
koupelna i záchod v bytě	7	19	3	7	2	4	7	18	1	2	20	50	23	24
jen záchod v bytě	-	-	-	-	-	-	-	-	-	-	-	-	-	-
Byty I. kategorie	10	27	4	8	2	4	5	13	1	2	22	54	23	24
Byty II. kategorie	2	3	2	6	-	-	2	5	-	-	6	14	8	8

8. Domovní fond úhrnem

Tab. č. 356 Trvale obydlené byty podle období výstavby nebo rekonstrukce domu, podle velikosti, polohy a technického vybavení bytu a podle druhu domu a právního důvodu užívání bytu

Frýdlant

Velikost, poloha a technické vybavení bytu	Byty v domech postavených nebo rekonstruovaných v období										Celkový počet			
	do r. 1899		1900 - 1945		1946 - 1980		1981 - 2001		nezjištěno		bytů	bydlících osob	hospodař. domácností	cenzových domácností
	počet bytů	počet bydl. osob	počet bytů	počet bydl. osob	počet bytů	počet bydl. osob	počet bytů	počet bydl. osob	počet bytů	počet bydl. osob				
1. Velikost bytu														
1 obytná místnost	45	92	82	171	243	402	137	224	2	3	509	892	552	553
2 pokoje	116	306	200	502	307	755	101	258	18	47	742	1868	819	824
3 pokoje	92	276	217	608	287	842	329	1086	22	69	947	2881	1068	1076
4 pokoje	52	163	116	379	54	160	96	344	2	6	320	1052	376	382
5+ pokojů	30	92	53	168	45	158	73	261	2	15	203	694	244	247
nezjištěno	2	3	6	9	8	14	2	6	10	16	28	48	30	30
celkem	337	932	674	1837	944	2331	738	2179	56	156	2749	7435	3089	3112
2. Poloha bytu podle podlaží														
přízemí	107	275	213	537	184	460	120	359	14	31	638	1662	704	705
přízemí a 1. poschodí	94	288	237	703	98	300	168	591	6	27	603	1909	706	715
1. poschodí	120	320	190	512	196	505	138	370	10	31	654	1738	732	740
2. poschodí	15	48	29	75	158	355	77	209	4	18	283	705	312	314
3. poschodí	-	-	2	7	150	357	69	187	4	12	225	563	252	253
4. poschodí	-	-	-	-	104	243	39	119	4	11	147	373	160	160
5. - 7. poschodí	-	-	-	-	51	108	110	310	6	12	167	430	188	190
8. - 11. poschodí	-	-	-	-	3	3	17	34	-	-	20	37	22	22
12. a vyšší poschodí	-	-	-	-	-	-	-	-	-	-	-	-	-	-
suterén, sklep	-	-	-	-	-	-	-	-	-	-	-	-	-	-
nezjištěno	1	1	3	3	-	-	-	-	8	14	12	18	13	13
celkem	337	932	674	1837	944	2331	738	2179	56	156	2749	7435	3089	3112
3. Plyn														
zaveden	159	438	342	933	758	1808	150	482	40	109	1449	3770	1603	1618
bez plynu	177	493	325	894	183	517	587	1695	8	29	1280	3628	1464	1472
nezjištěno	1	1	7	10	3	6	1	2	8	18	20	37	22	22
celkem	337	932	674	1837	944	2331	738	2179	56	156	2749	7435	3089	3112
4. Vodovod														
v bytě	332	922	660	1803	942	2326	738	2179	47	141	2719	7371	3057	3080
mimo byt	3	4	5	10	1	4	-	-	-	-	9	18	10	10
bez vodovodu	1	5	5	18	1	1	-	-	-	-	7	24	7	7
nezjištěno	1	1	4	6	-	-	-	-	9	15	14	22	15	15
celkem	337	932	674	1837	944	2331	738	2179	56	156	2749	7435	3089	3112
z toho:														
voda a plyn v bytě	158	437	342	933	758	1808	150	482	39	108	1447	3768	1601	1616
5. Kanalizace														
přípoj na kanaliz. síť	160	429	390	1027	837	2006	642	1858	36	113	2065	5433	2306	2324
domácí čistička odp. vod	1	5	7	20	1	4	7	25	-	-	16	54	21	21
žumpa, jímka	176	498	275	786	106	321	89	296	8	23	654	1924	747	752
bez kanalizace a jímky	-	-	1	1	-	-	-	-	-	-	1	1	1	1
nezjištěno	-	-	1	3	-	-	-	-	12	20	13	23	14	14
celkem	337	932	674	1837	944	2331	738	2179	56	156	2749	7435	3089	3112

8. Domovní fond úhrnem

Tab. č. 356 Trvale obydlené byty podle období výstavby nebo rekonstrukce domu, podle velikosti, polohy a technického vybavení bytu a podle druhu domu a právního důvodu užívání bytu

Frýdlant

Velikost, poloha a technické vybavení bytu	Byty v domech postavených nebo rekonstruovaných v období										Celkový počet			
	do r. 1899		1900 - 1945		1946 - 1980		1981 - 2001		nezjištěno		bytů	bydlících osob	hospodař. domácností	cenzových domácností
	počet bytů	počet bydl. osob	počet bytů	počet bydl. osob	počet bytů	počet bydl. osob	počet bytů	počet bydl. osob	počet bytů	počet bydl. osob				
6. Teplá voda														
zdroj mimo budovu	2	6	1	4	671	1540	434	1213	30	87	1138	2850	1250	1256
el. bojler, průtok. ohřívač	207	577	451	1220	197	581	179	568	8	33	1042	2979	1197	1207
plynový bojler, průtok. ohřívač	75	212	136	390	51	144	92	289	3	7	357	1042	399	405
jiný nebo kombin. zdroj	20	51	34	95	18	52	29	96	2	5	103	299	121	122
bez teplé vody	31	84	47	119	7	14	4	13	3	8	92	238	104	104
nezjištěno	2	2	5	9	-	-	-	-	10	16	17	27	18	18
celkem	337	932	674	1837	944	2331	738	2179	56	156	2749	7435	3089	3112
7. Převládající způsob vytápění														
ústřední topení celkem	200	555	406	1143	884	2130	681	2036	42	129	2213	5993	2474	2491
kotelna mimo dům	15	40	12	34	671	1540	444	1235	30	87	1172	2936	1288	1295
kotelna v domě	185	515	394	1109	213	590	237	801	12	42	1041	3057	1186	1196
z toho na pevná paliva	38	106	99	307	63	188	70	247	5	25	275	873	323	324
etážové topení celkem	32	94	68	184	9	33	15	42	1	1	125	354	139	142
z toho: na plyn	14	31	41	111	5	19	8	24	1	1	69	186	71	73
na elektřinu	2	4	2	4	-	-	-	-	-	-	4	8	4	4
na pevná paliva	16	59	25	69	4	14	7	18	-	-	52	160	64	65
kamna celkem	80	216	162	413	41	126	32	70	3	10	318	835	368	370
z toho: na plyn	2	6	15	29	1	2	-	-	1	3	19	40	21	21
na elektřinu	34	78	61	150	25	73	25	48	-	-	145	349	169	169
na pevná paliva	44	132	86	234	15	51	7	22	2	7	154	446	178	180
jiný n. komb. způsob	23	60	33	90	10	42	10	31	1	1	77	224	90	91
nezjištěno	2	7	5	7	-	-	-	-	9	15	16	29	18	18
celkem	337	932	674	1837	944	2331	738	2179	56	156	2749	7435	3089	3112
8. Koupelna (sprchový kout)														
v bytě	269	772	569	1589	919	2264	731	2155	45	138	2533	6918	2850	2873
mimo byt celkem	50	127	67	165	21	60	2	7	-	-	140	359	158	158
z toho vlastní	24	57	33	79	10	23	1	1	-	-	68	160	75	75
bez koupelny a sprch. koutu	16	29	30	71	4	7	4	13	1	2	55	122	58	58
nezjištěno	2	4	8	12	-	-	1	4	10	16	21	36	23	23
celkem	337	932	674	1837	944	2331	738	2179	56	156	2749	7435	3089	3112
9. Záchod														
splachovací v bytě	239	708	533	1483	908	2231	732	2165	42	134	2454	6721	2762	2784
splach. mimo byt celkem	78	182	103	260	30	84	1	1	1	2	213	529	241	242
z toho vlastní	57	129	66	165	14	36	1	1	1	2	139	333	156	157
splach. mimo dům	-	-	-	-	1	3	-	-	-	-	1	3	1	1
bez splachování	19	41	33	87	4	7	4	11	3	4	63	150	66	66
nezjištěno	1	1	5	7	1	6	1	2	10	16	18	32	19	19
celkem	337	932	674	1837	944	2331	738	2179	56	156	2749	7435	3089	3112
Z počtu bytů:														
koupelna i záchod v bytě	235	698	517	1453	905	2226	729	2152	42	134	2428	6663	2733	2755
jen záchod v bytě	4	10	16	30	3	5	3	13	-	-	26	58	29	29
Byty I. kategorie	216	583	472	1309	898	2174	710	2097	42	131	2338	6294	2612	2631
Byty II. kategorie	82	255	133	363	29	105	23	63	2	6	269	792	321	325

1. Rodinné domy

Tab. č. 357 Trvale obydlené byty podle velikosti bytu,
podle polohy a technického vybavení bytu a podle druhu domu
a právního důvodu užívání bytu

Frýdlant

Poloha, technické vybavení bytu	Počet bytů		Počet obytných místností 8 m ² a více podl. pl.		Plocha bytů v tis. m ²		Průměrná obytná plocha na 1 byt v m ²	Byty podle počtu obytných místností					
	celkem	%	celkem	průměr na 1 byt	obytná	celková		1 obytn. místnost	2 pokoje	3 pokoje	4 pokoje	5+ pokojů	nezjištěno
1. Poloha bytu podle podlaží													
přízemí	368	29,7	1006	2,74	20,0	30,8	54,5	37	117	150	39	24	1
přízemí a 1. poschodí	587	47,3	2243	3,84	43,1	65,7	73,7	12	64	148	200	160	3
1. poschodí	263	21,2	680	2,61	14,1	21,3	54,1	32	94	95	30	10	2
2. poschodí	11	0,9	32	2,91	0,6	0,9	58,7	1	3	4	2	1	-
3. poschodí	-	-	-	X	-	-	X	-	-	-	-	-	-
4. poschodí	-	-	-	X	-	-	X	-	-	-	-	-	-
5. - 7. poschodí	-	-	-	X	-	-	X	-	-	-	-	-	-
8. - 11. poschodí	-	-	-	X	-	-	X	-	-	-	-	-	-
12. a vyšší poschodí	-	-	-	X	-	-	X	-	-	-	-	-	-
suterén, sklep	-	-	-	X	-	-	X	-	-	-	-	-	-
nezjištěno	11	0,9	-	X	-	-	X	-	-	-	-	-	11
celkem	1240	100,0	3961	3,24	77,8	118,7	63,6	82	278	397	271	195	17
2. Plyn													
zaveden	659	53,1	2128	3,25	42,2	63,9	64,4	43	153	204	146	109	4
bez plynu	568	45,8	1822	3,22	35,5	54,5	62,8	39	125	192	123	86	3
nezjištěno	13	1,0	11	3,67	0,2	0,3	61,3	-	-	1	2	-	10
celkem	1240	100,0	3961	3,24	77,8	118,7	63,6	82	278	397	271	195	17
3. Vodovod													
v bytě	1219	98,3	3943	3,25	77,5	118,2	63,8	80	274	396	271	194	4
mimo byt	6	0,5	9	1,80	0,2	0,2	32,2	2	2	1	-	-	1
bez vodovodu	3	0,2	9	3,00	0,2	0,3	61,7	-	2	-	-	1	-
nezjištěno	12	1,0	-	X	-	-	X	-	-	-	-	-	12
celkem	1240	100,0	3961	3,24	77,8	118,7	63,6	82	278	397	271	195	17
z toho:													
voda a plyn v bytě	657	53,0	2126	3,25	42,1	63,9	64,4	43	152	204	146	109	3
4. Kanalizace													
přípoj na kanaliz. síť	669	54,0	2218	3,35	43,0	65,2	64,9	42	131	200	170	119	7
domácí čistička odp. vod	15	1,2	59	3,93	1,3	1,8	84,4	-	4	3	1	7	-
žumpa, jímka	544	43,9	1679	3,09	33,5	51,5	61,5	40	142	193	100	69	-
bez kanalizace a jímky	1	0,1	-	X	-	-	X	-	-	-	-	-	1
nezjištěno	11	0,9	5	2,50	0,1	0,1	52,5	-	1	1	-	-	9
celkem	1240	100,0	3961	3,24	77,8	118,7	63,6	82	278	397	271	195	17
5. Teplá voda													
zdroj mimo budovu	3	0,2	8	2,67	0,3	0,3	85,0	1	1	-	-	1	-
el. bojler, průtok. ohřivač	751	60,6	2375	3,17	46,3	70,7	61,8	55	173	261	157	104	1
plynový bojler, průtok. ohřivač	322	26,0	1112	3,46	22,1	33,5	68,8	12	66	96	78	69	1
jiný nebo kombin. zdroj	92	7,4	318	3,49	6,3	9,7	69,6	3	18	25	26	19	1
bez teplé vody	57	4,6	140	2,50	2,6	4,2	47,1	11	20	15	8	2	1
nezjištěno	15	1,2	8	4,00	0,2	0,3	78,5	-	-	-	2	-	13
celkem	1240	100,0	3961	3,24	77,8	118,7	63,6	82	278	397	271	195	17

1. Rodinné domy

Tab. č. 357 Trvale obydlené byty podle velikosti bytu,
podle polohy a technického vybavení bytu a podle druhu domu
a právního důvodu užívání bytu

Frýdlant

Poloha, technické vybavení bytu	Počet bytů		Počet obytných místností 8 m ² a více podl. pl.		Plocha bytů v tis. m ²		Průměrná obytná plocha na 1 byt v m ²	Byty podle počtu obytných místností						
	celkem	%	celkem	průměr na 1 byt	obytná	celková		1 obytn. místnost	2 pokoje	3 pokoje	4 pokoje	5+ pokojů	nezjištěno	
6. Převládající způsob vytápění														
ústřední topení celkem	952	76,8	3189	3,37	62,5	94,9	66,0	52	187	307	229	172	5	
kotelna mimo dům	10	0,8	24	2,40	0,5	0,8	53,4	1	4	5	-	-	-	
kotelna v domě	942	76,0	3165	3,38	61,9	94,2	66,1	51	183	302	229	172	5	
z toho:														
na pevná paliva	251	20,2	858	3,43	17,0	26,1	68,0	12	41	96	55	46	1	
etážové topení celkem	60	4,8	170	2,83	3,5	5,3	57,6	4	23	17	11	5	-	
z toho:														
na plyn	36	2,9	102	2,83	2,2	3,3	61,6	3	14	10	4	5	-	
na elektřinu	3	0,2	6	2,00	0,1	0,2	34,0	-	3	-	-	-	-	
na pevná paliva	21	1,7	62	2,95	1,1	1,8	54,1	1	6	7	7	-	-	
kamna celkem	161	13,0	433	2,69	8,8	13,8	54,8	22	52	54	22	11	-	
z toho:														
na plyn	14	1,1	34	2,43	0,8	1,3	57,6	2	6	4	2	-	-	
na elektřinu	71	5,7	212	2,99	4,1	6,4	57,8	9	14	26	14	8	-	
na pevná paliva	76	6,1	187	2,46	3,9	6,2	51,5	11	32	24	6	3	-	
jiný n. komb. způsob	54	4,4	168	3,11	3,0	4,7	56,4	3	16	19	9	7	-	
nezjištěno	13	1,0	1	1,00	0,0	0,0	17,0	1	-	-	-	-	12	
celkem	1240	100,0	3961	3,24	77,8	118,7	63,6	82	278	397	271	195	17	
7. Koupelna (sprchový kout)														
v bytě	1078	86,9	3591	3,34	70,5	107,5	65,6	60	217	355	254	189	3	
mimo byt														
vlastní	49	4,0	135	2,76	2,6	4,1	53,6	4	18	15	10	2	-	
společná	62	5,0	146	2,39	3,0	4,3	48,5	11	28	14	5	3	1	
bez koupelny a sprch. koutu	35	2,8	79	2,26	1,5	2,4	42,7	7	14	13	-	1	-	
nezjištěno	16	1,3	10	3,33	0,2	0,4	80,3	-	1	-	2	-	13	
celkem	1240	100,0	3961	3,24	77,8	118,7	63,6	82	278	397	271	195	17	
8. Záchod														
splachovací v bytě	1027	82,8	3453	3,37	67,8	103,3	66,2	59	189	343	247	186	3	
splach. mimo byt														
vlastní	90	7,3	246	2,73	4,9	7,4	54,7	9	34	27	14	6	-	
společný	58	4,7	128	2,25	2,5	3,7	43,4	11	31	8	5	2	1	
splach. mimo dům	1	0,1	2	2,00	0,0	0,1	48,0	-	1	-	-	-	-	
bez splachování	51	4,1	132	2,59	2,6	4,2	50,7	3	23	19	5	1	-	
nezjištěno	13	1,0	-	X	-	-	X	-	-	-	-	-	13	
celkem	1240	100,0	3961	3,24	77,8	118,7	63,6	82	278	397	271	195	17	
Z počtu bytů:														
koupelna i záchod v bytě	1005	81,0	3396	3,39	66,6	101,6	66,5	53	186	335	243	185	3	
jen záchod v bytě	22	1,8	57	2,59	1,2	1,8	52,3	6	3	8	4	1	-	
jen koupelna v bytě	73	5,9	195	2,67	3,9	5,9	52,9	7	31	20	11	4	-	
Byty I. kategorie	978	78,9	3307	3,39	64,9	98,7	66,6	51	182	323	237	182	3	
Byty II. kategorie	159	12,8	446	2,81	8,9	13,9	56,2	16	52	53	29	9	-	

2. Bytové domy - byty v osobním vlastnictví

Tab. č. 357 Trvale obydlené byty podle velikosti bytu,
podle polohy a technického vybavení bytu a podle druhu domu
a právního důvodu užívání bytu

Frýdlant

Poloha, technické vybavení bytu	Počet bytů		Počet obytných místností 8 m ² a více podl. pl.		Plocha bytů v tis. m ²		Průměrná obytná plocha na 1 byt v m ²	Byty podle počtu obytných místností						
	celkem	%	celkem	průměr na 1 byt	obytná	celková		1 obytn. místnost	2 pokoje	3 pokoje	4 pokoje	5+ pokojů	nezjištěno	
1. Poloha bytu podle podlaží														
přízemí	77	17,7	200	2,60	3,3	5,0	42,5	9	27	29	10	2	-	-
přízemí a 1. poschodí	1	0,2	1	1,00	0,0	0,0	16,0	1	-	-	-	-	-	-
1. poschodí	109	25,1	248	2,28	4,3	6,7	39,5	23	38	43	5	-	-	-
2. poschodí	92	21,1	211	2,29	3,6	5,7	38,6	19	30	40	3	-	-	-
3. poschodí	66	15,2	147	2,23	2,4	3,9	35,6	17	20	26	3	-	-	-
4. poschodí	35	8,0	81	2,31	1,3	2,1	37,0	5	14	16	-	-	-	-
5. - 7. poschodí	42	9,7	93	2,21	1,5	2,4	35,4	13	7	22	-	-	-	-
8. - 11. poschodí	13	3,0	25	1,92	0,4	0,7	33,8	7	-	6	-	-	-	-
12. a vyšší poschodí	-	-	-	X	-	-	X	-	-	-	-	-	-	-
suterén, sklep	-	-	-	X	-	-	X	-	-	-	-	-	-	-
nezjištěno	-	-	-	X	-	-	X	-	-	-	-	-	-	-
celkem	435	100,0	1006	2,31	16,7	26,5	38,4	94	136	182	21	2	-	-
2. Plyn														
zaveden	216	49,7	483	2,24	8,1	12,9	37,6	41	96	66	13	-	-	-
bez plynu	218	50,1	521	2,39	8,5	13,5	39,2	53	39	116	8	2	-	-
nezjištěno	1	0,2	2	2,00	0,1	0,1	53,0	-	1	-	-	-	-	-
celkem	435	100,0	1006	2,31	16,7	26,5	38,4	94	136	182	21	2	-	-
3. Vodovod														
v bytě	435	100,0	1006	2,31	16,7	26,5	38,4	94	136	182	21	2	-	-
mimo byt	-	-	-	X	-	-	X	-	-	-	-	-	-	-
bez vodovodu	-	-	-	X	-	-	X	-	-	-	-	-	-	-
nezjištěno	-	-	-	X	-	-	X	-	-	-	-	-	-	-
celkem	435	100,0	1006	2,31	16,7	26,5	38,4	94	136	182	21	2	-	-
z toho:														
voda a plyn v bytě	216	49,7	483	2,24	8,1	12,9	37,6	41	96	66	13	-	-	-
4. Kanalizace														
přípoj na kanaliz. síť	421	96,8	978	2,32	16,1	25,5	38,2	91	128	179	21	2	-	-
domácí čistička odp. vod	-	-	-	X	-	-	X	-	-	-	-	-	-	-
žumpa, jímka	14	3,2	28	2,00	0,6	1,0	44,8	3	8	3	-	-	-	-
bez kanalizace a jímky	-	-	-	X	-	-	X	-	-	-	-	-	-	-
nezjištěno	-	-	-	X	-	-	X	-	-	-	-	-	-	-
celkem	435	100,0	1006	2,31	16,7	26,5	38,4	94	136	182	21	2	-	-
5. Teplá voda														
zdroj mimo budovu	345	79,3	786	2,28	12,8	20,5	37,0	81	99	154	10	1	-	-
el. bojler, průtok. ohřívač	68	15,6	167	2,46	3,0	4,5	44,0	12	23	24	8	1	-	-
plynový bojler, průtok. ohřívač	19	4,4	43	2,26	0,8	1,2	39,8	1	14	2	2	-	-	-
jiný nebo kombin. zdroj	3	0,7	10	3,33	0,2	0,3	70,3	-	-	2	1	-	-	-
bez teplé vody	-	-	-	X	-	-	X	-	-	-	-	-	-	-
nezjištěno	-	-	-	X	-	-	X	-	-	-	-	-	-	-
celkem	435	100,0	1006	2,31	16,7	26,5	38,4	94	136	182	21	2	-	-

2. Bytové domy - byty v osobním vlastnictví

Tab. č. 357 Trvale obydlené byty podle velikosti bytu,
podle polohy a technického vybavení bytu a podle druhu domu
a právního důvodu užívání bytu

Frýdlant

Poloha, technické vybavení bytu	Počet bytů		Počet obytných místností 8 m ² a více podl. pl.		Plocha bytů v tis. m ²		Průměrná obytná plocha na 1 byt v m ²	Byty podle počtu obytných místností						
	celkem	%	celkem	průměr na 1 byt	obytná	celková		1 obytn. místnost	2 pokoje	3 pokoje	4 pokoje	5+ pokojů	nezjištěno	
6. Převládající způsob vytápění														
ústřední topení celkem	375	86,2	853	2,27	14,1	22,5	37,5	87	110	167	10	1	-	
kotelna mimo dům	350	80,5	794	2,27	12,9	20,8	36,9	84	100	155	10	1	-	
kotelna v domě	25	5,7	59	2,36	1,2	1,7	46,5	3	10	12	-	-	-	
z toho:														
na pevná paliva	1	0,2	2	2,00	0,0	0,1	33,0	-	1	-	-	-	-	
etážové topení celkem	26	6,0	74	2,85	1,3	1,9	50,0	-	12	7	6	1	-	
z toho:														
na plyn	23	5,3	61	2,65	1,1	1,6	49,3	-	12	7	4	-	-	
na elektřinu	-	-	-	X	-	-	X	-	-	-	-	-	-	
na pevná paliva	3	0,7	13	4,33	0,2	0,2	55,0	-	-	-	2	1	-	
kamna celkem	29	6,7	69	2,38	1,2	1,9	40,9	5	12	8	4	-	-	
z toho:														
na plyn	3	0,7	6	2,00	0,1	0,2	28,0	1	1	1	-	-	-	
na elektřinu	15	3,4	37	2,47	0,6	1,0	41,8	3	5	4	3	-	-	
na pevná paliva	11	2,5	26	2,36	0,5	0,7	43,1	1	6	3	1	-	-	
jiný n. komb. způsob	5	1,1	10	2,00	0,2	0,3	32,8	2	2	-	1	-	-	
nezjištěno	-	-	-	X	-	-	X	-	-	-	-	-	-	
celkem	435	100,0	1006	2,31	16,7	26,5	38,4	94	136	182	21	2	-	
7. Koupelna (sprchový kout)														
v bytě	434	99,8	1004	2,31	16,7	26,4	38,4	94	135	182	21	2	-	
mimo byt														
vlastní	1	0,2	2	2,00	0,1	0,1	53,0	-	1	-	-	-	-	
společná	-	-	-	X	-	-	X	-	-	-	-	-	-	
bez koupelny a sprch. koutu	-	-	-	X	-	-	X	-	-	-	-	-	-	
nezjištěno	-	-	-	X	-	-	X	-	-	-	-	-	-	
celkem	435	100,0	1006	2,31	16,7	26,5	38,4	94	136	182	21	2	-	
8. Záchod														
splachovací v bytě	431	99,1	999	2,32	16,6	26,3	38,5	93	133	182	21	2	-	
splach. mimo byt														
vlastní	3	0,7	5	1,67	0,1	0,2	38,0	1	2	-	-	-	-	
společný	-	-	-	X	-	-	X	-	-	-	-	-	-	
splach. mimo dům	-	-	-	X	-	-	X	-	-	-	-	-	-	
bez splachování	-	-	-	X	-	-	X	-	-	-	-	-	-	
nezjištěno	1	0,2	2	2,00	0,0	0,0	25,0	-	1	-	-	-	-	
celkem	435	100,0	1006	2,31	16,7	26,5	38,4	94	136	182	21	2	-	
Z počtu bytů:														
koupelna i záchod v bytě	431	99,1	999	2,32	16,6	26,3	38,5	93	133	182	21	2	-	
jen záchod v bytě	-	-	-	X	-	-	X	-	-	-	-	-	-	
jen koupelna v bytě	3	0,7	5	1,67	0,1	0,2	28,7	1	2	-	-	-	-	
Byty I. kategorie	415	95,4	955	2,30	15,9	25,2	38,3	91	127	179	17	1	-	
Byty II. kategorie	20	4,6	51	2,55	0,8	1,3	41,4	3	9	3	4	1	-	

3. Bytové domy - byty nájemní

Tab. č. 357 Trvale obydlené byty podle velikosti bytu,
podle polohy a technického vybavení bytu a podle druhu domu
a právního důvodu užívání bytu

Frýdlant

Poloha, technické vybavení bytu	Počet bytů		Počet obytných místností 8 m ² a více podl. pl.		Plocha bytů v tis. m ²		Průměrná obytná plocha na 1 byt v m ²	Byty podle počtu obytných místností						
	celkem	%	celkem	průměr na 1 byt	obytná	celková		1 obytn. místnost	2 pokoje	3 pokoje	4 pokoje	5+ pokojů	nezjištěno	
1. Poloha bytu podle podlaží														
přízemí	99	20,4	202	2,04	3,7	5,5	37,0	32	36	26	5	-	-	-
přízemí a 1. poschodí	6	1,2	10	1,67	0,2	0,3	29,0	3	2	1	-	-	-	-
1. poschodí	172	35,5	330	1,94	6,1	9,4	35,9	68	53	43	3	3	2	-
2. poschodí	77	15,9	127	1,65	2,4	4,0	31,1	41	22	14	-	-	-	-
3. poschodí	50	10,3	87	1,74	1,5	2,4	29,1	24	17	8	-	1	-	-
4. poschodí	38	7,8	61	1,65	1,0	1,7	27,5	20	10	7	-	-	-	1
5. - 7. poschodí	36	7,4	50	1,39	0,8	1,4	21,4	28	2	6	-	-	-	-
8. - 11. poschodí	7	1,4	9	1,29	0,2	0,3	22,0	6	-	1	-	-	-	-
12. a vyšší poschodí	-	-	-	X	-	-	X	-	-	-	-	-	-	-
suterén, sklep	-	-	-	X	-	-	X	-	-	-	-	-	-	-
nezjištěno	-	-	-	X	-	-	X	-	-	-	-	-	-	-
celkem	485	100,0	876	1,82	15,7	25,0	32,6	222	142	106	8	4	3	-
2. Plyn														
zaveden	224	46,2	383	1,73	6,5	10,9	29,5	110	64	43	4	-	-	3
bez plynu	257	53,0	488	1,90	9,1	13,9	35,5	109	77	63	4	4	-	-
nezjištěno	4	0,8	5	1,25	0,1	0,2	21,3	3	1	-	-	-	-	-
celkem	485	100,0	876	1,82	15,7	25,0	32,6	222	142	106	8	4	3	-
3. Vodovod														
v bytě	482	99,4	873	1,82	15,7	24,9	32,7	219	142	106	8	4	3	-
mimo byt	3	0,6	3	1,00	0,0	0,1	14,7	3	-	-	-	-	-	-
bez vodovodu	-	-	-	X	-	-	X	-	-	-	-	-	-	-
nezjištěno	-	-	-	X	-	-	X	-	-	-	-	-	-	-
celkem	485	100,0	876	1,82	15,7	25,0	32,6	222	142	106	8	4	3	-
z toho:														
voda a plyn v bytě	224	46,2	383	1,73	6,5	10,9	29,5	110	64	43	4	-	-	3
4. Kanalizace														
přípoj na kanaliz. síť	406	83,7	718	1,78	12,7	20,3	31,4	195	112	88	5	3	3	-
domácí čistička odp. vod	-	-	-	X	-	-	X	-	-	-	-	-	-	-
žumpa, jímka	79	16,3	158	2,00	3,1	4,7	38,9	27	30	18	3	1	-	-
bez kanalizace a jímky	-	-	-	X	-	-	X	-	-	-	-	-	-	-
nezjištěno	-	-	-	X	-	-	X	-	-	-	-	-	-	-
celkem	485	100,0	876	1,82	15,7	25,0	32,6	222	142	106	8	4	3	-
5. Teplá voda														
zdroj mimo budovu	254	52,4	415	1,65	6,9	11,6	27,4	140	61	48	1	1	3	-
el. bojler, průtok. ohřívač	189	39,0	390	2,06	7,5	11,4	39,8	61	66	54	5	3	-	-
plynový bojler, průtok. ohřívač	10	2,1	24	2,40	0,4	0,6	44,9	2	4	2	2	-	-	-
jiný nebo kombin. zdroj	4	0,8	7	1,75	0,1	0,2	34,8	2	1	1	-	-	-	-
bez teplé vody	28	5,8	40	1,43	0,8	1,1	27,1	17	10	1	-	-	-	-
nezjištěno	-	-	-	X	-	-	X	-	-	-	-	-	-	-
celkem	485	100,0	876	1,82	15,7	25,0	32,6	222	142	106	8	4	3	-

3. Bytové domy - byty nájemní

Tab. č. 357 Trvale obydlené byty podle velikosti bytu,
podle polohy a technického vybavení bytu a podle druhu domu
a právního důvodu užívání bytu

Frýdlant

Poloha, technické vybavení bytu	Počet bytů		Počet obytných místností 8 m ² a více podl. pl.		Plocha bytů v tis. m ²		Průměrná obytná plocha na 1 byt v m ²	Byty podle počtu obytných místností						
	celkem	%	celkem	průměr na 1 byt	obytná	celková		1 obytn. místnost	2 pokoje	3 pokoje	4 pokoje	5+ pokojů	nezjištěno	
6. Převládající způsob vytápění														
ústřední topení celkem	322	66,4	571	1,79	9,7	15,8	30,4	160	76	76	4	3	3	
kotelna mimo dům	275	56,7	460	1,69	7,8	13,1	28,6	146	70	52	2	2	3	
kotelna v domě	47	9,7	111	2,36	1,9	2,8	40,4	14	6	24	2	1	-	
z toho:														
na pevná paliva	18	3,7	52	2,89	0,9	1,3	49,9	2	1	13	1	1	-	
etážové topení celkem	33	6,8	83	2,52	1,8	2,7	55,2	2	15	13	3	-	-	
z toho:														
na plyn	8	1,6	22	2,75	0,4	0,6	53,4	-	4	2	2	-	-	
na elektřinu	1	0,2	3	3,00	0,0	0,1	46,0	-	-	1	-	-	-	
na pevná paliva	24	4,9	58	2,42	1,3	2,1	56,2	2	11	10	1	-	-	
kamna celkem	115	23,7	192	1,67	3,7	5,7	32,4	53	48	13	1	-	-	
z toho:														
na plyn	2	0,4	3	1,50	0,1	0,2	56,5	1	1	-	-	-	-	
na elektřinu	49	10,1	77	1,57	1,5	2,3	30,5	25	21	2	1	-	-	
na pevná paliva	64	13,2	112	1,75	2,1	3,2	33,1	27	26	11	-	-	-	
jiný n. komb. způsob	15	3,1	30	2,00	0,5	0,7	32,4	7	3	4	-	1	-	
nezjištěno	-	-	-	X	-	-	X	-	-	-	-	-	-	
celkem	485	100,0	876	1,82	15,7	25,0	32,6	222	142	106	8	4	3	
7. Koupelna (sprchový kout)														
v bytě	443	91,3	819	1,86	14,7	23,4	33,3	192	133	103	8	4	3	
mimo byt														
vlastní	15	3,1	26	1,73	0,5	0,8	33,6	6	7	2	-	-	-	
společná	9	1,9	9	1,00	0,1	0,2	15,8	9	-	-	-	-	-	
bez koupelny a sprch. koutu	16	3,3	19	1,19	0,4	0,5	22,3	14	1	1	-	-	-	
nezjištěno	2	0,4	3	1,50	0,1	0,1	31,5	1	1	-	-	-	-	
celkem	485	100,0	876	1,82	15,7	25,0	32,6	222	142	106	8	4	3	
8. Záchod														
splachovací v bytě	421	86,8	783	1,87	14,0	22,3	33,4	182	123	101	8	4	3	
splach. mimo byt														
vlastní	38	7,8	60	1,58	1,2	1,8	31,3	20	14	4	-	-	-	
společný	16	3,3	19	1,19	0,3	0,5	21,0	13	3	-	-	-	-	
splach. mimo dům	-	-	-	X	-	-	X	-	-	-	-	-	-	
bez splachování	9	1,9	11	1,22	0,2	0,3	22,7	7	2	-	-	-	-	
nezjištěno	1	0,2	3	3,00	0,0	0,1	37,0	-	-	1	-	-	-	
celkem	485	100,0	876	1,82	15,7	25,0	32,6	222	142	106	8	4	3	
Z počtu bytů:														
koupelna i záchod v bytě	417	86,0	775	1,87	13,8	22,1	33,4	181	121	100	8	4	3	
jen záchod v bytě	4	0,8	8	2,00	0,1	0,2	30,0	1	2	1	-	-	-	
jen koupelna v bytě	26	5,4	44	1,69	0,8	1,3	31,6	11	12	3	-	-	-	
Byty I. kategorie	371	76,5	664	1,80	11,6	18,7	31,4	176	101	81	7	3	3	
Byty II. kategorie	81	16,7	170	2,10	3,4	5,3	42,5	20	36	23	1	1	-	

4. Bytové domy - byty družstevní

Tab. č. 357 Trvale obydlené byty podle velikosti bytu,
podle polohy a technického vybavení bytu a podle druhu domu
a právního důvodu užívání bytu

Frýdlant

Poloha, technické vybavení bytu	Počet bytů		Počet obytných místností 8 m ² a více podl. pl.		Plocha bytů v tis. m ²		Průměrná obytná plocha na 1 byt v m ²	Byty podle počtu obytných místností						
	celkem	%	celkem	průměr na 1 byt	obytná	celková		1 obytn. místnost	2 pokoje	3 pokoje	4 pokoje	5+ pokojů	nezjištěno	
1. Poloha bytu podle podlaží														
přízemí	79	14,9	188	2,51	3,0	4,7	40,1	11	21	37	6	-	-	4
přízemí a 1. poschodí	5	0,9	12	2,40	0,2	0,3	36,6	1	1	3	-	-	-	-
1. poschodí	84	15,8	199	2,37	3,1	5,0	37,4	13	31	36	4	-	-	-
2. poschodí	94	17,7	215	2,29	3,5	5,5	36,9	21	27	44	2	-	-	-
3. poschodí	106	20,0	239	2,25	3,9	6,1	36,6	24	34	45	3	-	-	-
4. poschodí	73	13,8	160	2,19	2,6	4,2	35,8	16	27	30	-	-	-	-
5. - 7. poschodí	89	16,8	217	2,47	3,5	5,7	39,8	10	29	47	2	-	-	1
8. - 11. poschodí	-	-	-	X	-	-	X	-	-	-	-	-	-	-
12. a vyšší poschodí	-	-	-	X	-	-	X	-	-	-	-	-	-	-
suterén, sklep	-	-	-	X	-	-	X	-	-	-	-	-	-	-
nezjištěno	-	-	-	X	-	-	X	-	-	-	-	-	-	-
celkem	530	100,0	1230	2,34	19,8	31,5	37,7	96	170	242	17	-	-	5
2. Plyn														
zaveden	318	60,0	700	2,23	11,4	18,3	36,2	60	126	124	4	-	-	4
bez plynu	212	40,0	530	2,51	8,4	13,2	39,9	36	44	118	13	-	-	1
nezjištěno	-	-	-	X	-	-	X	-	-	-	-	-	-	-
celkem	530	100,0	1230	2,34	19,8	31,5	37,7	96	170	242	17	-	-	5
3. Vodovod														
v bytě	530	100,0	1230	2,34	19,8	31,5	37,7	96	170	242	17	-	-	5
mimo byt	-	-	-	X	-	-	X	-	-	-	-	-	-	-
bez vodovodu	-	-	-	X	-	-	X	-	-	-	-	-	-	-
nezjištěno	-	-	-	X	-	-	X	-	-	-	-	-	-	-
celkem	530	100,0	1230	2,34	19,8	31,5	37,7	96	170	242	17	-	-	5
z toho:														
voda a plyn v bytě	318	60,0	700	2,23	11,4	18,3	36,2	60	126	124	4	-	-	4
4. Kanalizace														
přípoj na kanaliz. síť	530	100,0	1230	2,34	19,8	31,5	37,7	96	170	242	17	-	-	5
domácí čistička odp. vod	-	-	-	X	-	-	X	-	-	-	-	-	-	-
žumpa, jímka	-	-	-	X	-	-	X	-	-	-	-	-	-	-
bez kanalizace a jímky	-	-	-	X	-	-	X	-	-	-	-	-	-	-
nezjištěno	-	-	-	X	-	-	X	-	-	-	-	-	-	-
celkem	530	100,0	1230	2,34	19,8	31,5	37,7	96	170	242	17	-	-	5
5. Teplá voda														
zdroj mimo budovu	523	98,7	1214	2,34	19,5	31,1	37,7	94	169	238	17	-	-	5
el. bojler, průtok. ohřivač	7	1,3	16	2,29	0,3	0,4	37,9	2	1	4	-	-	-	-
plynový bojler, průtok. ohřivač	-	-	-	X	-	-	X	-	-	-	-	-	-	-
jiný nebo kombin. zdroj	-	-	-	X	-	-	X	-	-	-	-	-	-	-
bez teplé vody	-	-	-	X	-	-	X	-	-	-	-	-	-	-
nezjištěno	-	-	-	X	-	-	X	-	-	-	-	-	-	-
celkem	530	100,0	1230	2,34	19,8	31,5	37,7	96	170	242	17	-	-	5

4. Bytové domy - byty družstevní

Tab. č. 357 Trvale obydlené byty podle velikosti bytu,
podle polohy a technického vybavení bytu a podle druhu domu
a právního důvodu užívání bytu

Frýdlant

Poloha, technické vybavení bytu	Počet bytů		Počet obytných místností 8 m ² a více podl. pl.		Plocha bytů v tis. m ²		Průměrná obytná plocha na 1 byt v m ²	Byty podle počtu obytných místností						
	celkem	%	celkem	průměr na 1 byt	obytná	celková		1 obytn. místnost	2 pokoje	3 pokoje	4 pokoje	5+ pokojů	nezjištěno	
6. Převládající způsob vytápění														
ústřední topení celkem	523	98,7	1214	2,34	19,5	31,1	37,7	94	169	238	17	-	5	
kotelna mimo dům	523	98,7	1214	2,34	19,5	31,1	37,7	94	169	238	17	-	5	
kotelna v domě	-	-	-	X	-	-	X	-	-	-	-	-	-	
z toho:														
na pevná paliva	-	-	-	X	-	-	X	-	-	-	-	-	-	
etážové topení celkem	-	-	-	X	-	-	X	-	-	-	-	-	-	
z toho:														
na plyn	-	-	-	X	-	-	X	-	-	-	-	-	-	
na elektřinu	-	-	-	X	-	-	X	-	-	-	-	-	-	
na pevná paliva	-	-	-	X	-	-	X	-	-	-	-	-	-	
kamna celkem	7	1,3	16	2,29	0,3	0,4	37,9	2	1	4	-	-	-	
z toho:														
na plyn	-	-	-	X	-	-	X	-	-	-	-	-	-	
na elektřinu	7	1,3	16	2,29	0,3	0,4	37,9	2	1	4	-	-	-	
na pevná paliva	-	-	-	X	-	-	X	-	-	-	-	-	-	
jiný n. komb. způsob	-	-	-	X	-	-	X	-	-	-	-	-	-	
nezjištěno	-	-	-	X	-	-	X	-	-	-	-	-	-	
celkem	530	100,0	1230	2,34	19,8	31,5	37,7	96	170	242	17	-	5	
7. Koupelna (sprchový kout)														
v bytě	530	100,0	1230	2,34	19,8	31,5	37,7	96	170	242	17	-	5	
mimo byt														
vlastní	-	-	-	X	-	-	X	-	-	-	-	-	-	
společná	-	-	-	X	-	-	X	-	-	-	-	-	-	
bez koupelny a sprch. koutu	-	-	-	X	-	-	X	-	-	-	-	-	-	
nezjištěno	-	-	-	X	-	-	X	-	-	-	-	-	-	
celkem	530	100,0	1230	2,34	19,8	31,5	37,7	96	170	242	17	-	5	
8. Záchod														
splachovací v bytě	530	100,0	1230	2,34	19,8	31,5	37,7	96	170	242	17	-	5	
splach. mimo byt														
vlastní	-	-	-	X	-	-	X	-	-	-	-	-	-	
společný	-	-	-	X	-	-	X	-	-	-	-	-	-	
splach. mimo dům	-	-	-	X	-	-	X	-	-	-	-	-	-	
bez splachování	-	-	-	X	-	-	X	-	-	-	-	-	-	
nezjištěno	-	-	-	X	-	-	X	-	-	-	-	-	-	
celkem	530	100,0	1230	2,34	19,8	31,5	37,7	96	170	242	17	-	5	
Z počtu bytů:														
koupelna i záchod v bytě	530	100,0	1230	2,34	19,8	31,5	37,7	96	170	242	17	-	5	
jen záchod v bytě	-	-	-	X	-	-	X	-	-	-	-	-	-	
jen koupelna v bytě	-	-	-	X	-	-	X	-	-	-	-	-	-	
Byty I. kategorie	530	100,0	1230	2,34	19,8	31,5	37,7	96	170	242	17	-	5	
Byty II. kategorie	-	-	-	X	-	-	X	-	-	-	-	-	-	

5. Bytové domy - byty členů družstva založeného
v průběhu privatizace

Tab. č. 357 Trvale obydlené byty podle velikosti bytu,
podle polohy a technického vybavení bytu a podle druhu domu
a právního důvodu užívání bytu

Frýdlant

Poloha, technické vybavení bytu	Počet bytů		Počet obytných místností 8 m2 a více podl. pl.		Plocha bytů v tis. m2		Průměrná obytná plocha na 1 byt v m2	Byty podle počtu obytných místností						
	celkem	%	celkem	průměr na 1 byt	obytná	celková		1 obyt. místnost	2 pokoje	3 pokoje	4 pokoje	5+ pokojů	nezjištěno	
1. Poloha bytu podle podlaží														
přízemí	-	X	-	X	-	-	X	-	-	-	-	-	-	-
přízemí a 1. poschodí	-	X	-	X	-	-	X	-	-	-	-	-	-	-
1. poschodí	-	X	-	X	-	-	X	-	-	-	-	-	-	-
2. poschodí	-	X	-	X	-	-	X	-	-	-	-	-	-	-
3. poschodí	-	X	-	X	-	-	X	-	-	-	-	-	-	-
4. poschodí	-	X	-	X	-	-	X	-	-	-	-	-	-	-
5. - 7. poschodí	-	X	-	X	-	-	X	-	-	-	-	-	-	-
8. - 11. poschodí	-	X	-	X	-	-	X	-	-	-	-	-	-	-
12. a vyšší poschodí	-	X	-	X	-	-	X	-	-	-	-	-	-	-
suterén, sklep	-	X	-	X	-	-	X	-	-	-	-	-	-	-
nezjištěno	-	X	-	X	-	-	X	-	-	-	-	-	-	-
celkem	-	X	-	X	-	-	X	-	-	-	-	-	-	-
2. Plyn														
zaveden	-	X	-	X	-	-	X	-	-	-	-	-	-	-
bez plynu	-	X	-	X	-	-	X	-	-	-	-	-	-	-
nezjištěno	-	X	-	X	-	-	X	-	-	-	-	-	-	-
celkem	-	X	-	X	-	-	X	-	-	-	-	-	-	-
3. Vodovod														
v bytě	-	X	-	X	-	-	X	-	-	-	-	-	-	-
mimo byt	-	X	-	X	-	-	X	-	-	-	-	-	-	-
bez vodovodu	-	X	-	X	-	-	X	-	-	-	-	-	-	-
nezjištěno	-	X	-	X	-	-	X	-	-	-	-	-	-	-
celkem	-	X	-	X	-	-	X	-	-	-	-	-	-	-
z toho:														
voda a plyn v bytě	-	X	-	X	-	-	X	-	-	-	-	-	-	-
4. Kanalizace														
přípoj na kanaliz. síť	-	X	-	X	-	-	X	-	-	-	-	-	-	-
domácí čistička odp. vod	-	X	-	X	-	-	X	-	-	-	-	-	-	-
žumpa, jímka	-	X	-	X	-	-	X	-	-	-	-	-	-	-
bez kanalizace a jímky	-	X	-	X	-	-	X	-	-	-	-	-	-	-
nezjištěno	-	X	-	X	-	-	X	-	-	-	-	-	-	-
celkem	-	X	-	X	-	-	X	-	-	-	-	-	-	-
5. Teplá voda														
zdroj mimo budovu	-	X	-	X	-	-	X	-	-	-	-	-	-	-
el. bojler, průtok. ohřivač	-	X	-	X	-	-	X	-	-	-	-	-	-	-
plynový bojler, průtok. ohřivač	-	X	-	X	-	-	X	-	-	-	-	-	-	-
jiný nebo kombin. zdroj	-	X	-	X	-	-	X	-	-	-	-	-	-	-
bez teplé vody	-	X	-	X	-	-	X	-	-	-	-	-	-	-
nezjištěno	-	X	-	X	-	-	X	-	-	-	-	-	-	-
celkem	-	X	-	X	-	-	X	-	-	-	-	-	-	-

5. Bytové domy - byty členů družstva založeného
v průběhu privatizace

Tab. č. 357 Trvale obydlené byty podle velikosti bytu,
podle polohy a technického vybavení bytu a podle druhu domu
a právního důvodu užívání bytu

Frýdlant

Poloha, technické vybavení bytu	Počet bytů		Počet obytných místností 8 m ² a více podl. pl.		Plocha bytů v tis. m ²		Průměrná obytná plocha na 1 byt v m ²	Byty podle počtu obytných místností						
	celkem	%	celkem	průměr na 1 byt	obytná	celková		1 obytn. místnost	2 pokoje	3 pokoje	4 pokoje	5+ pokojů	nezjištěno	
6. Převládající způsob vytápění														
ústřední topení celkem	-	X	-	X	-	-	X	-	-	-	-	-	-	-
kotelna mimo dům	-	X	-	X	-	-	X	-	-	-	-	-	-	-
kotelna v domě	-	X	-	X	-	-	X	-	-	-	-	-	-	-
z toho:														
na pevná paliva	-	X	-	X	-	-	X	-	-	-	-	-	-	-
etážové topení celkem	-	X	-	X	-	-	X	-	-	-	-	-	-	-
z toho:														
na plyn	-	X	-	X	-	-	X	-	-	-	-	-	-	-
na elektřinu	-	X	-	X	-	-	X	-	-	-	-	-	-	-
na pevná paliva	-	X	-	X	-	-	X	-	-	-	-	-	-	-
kamna celkem	-	X	-	X	-	-	X	-	-	-	-	-	-	-
z toho:														
na plyn	-	X	-	X	-	-	X	-	-	-	-	-	-	-
na elektřinu	-	X	-	X	-	-	X	-	-	-	-	-	-	-
na pevná paliva	-	X	-	X	-	-	X	-	-	-	-	-	-	-
jiný n. komb. způsob	-	X	-	X	-	-	X	-	-	-	-	-	-	-
nezjištěno	-	X	-	X	-	-	X	-	-	-	-	-	-	-
celkem	-	X	-	X	-	-	X	-	-	-	-	-	-	-
7. Koupelna (sprchový kout)														
v bytě	-	X	-	X	-	-	X	-	-	-	-	-	-	-
mimo byt														
vlastní	-	X	-	X	-	-	X	-	-	-	-	-	-	-
společná	-	X	-	X	-	-	X	-	-	-	-	-	-	-
bez koupelny a sprch. koutu	-	X	-	X	-	-	X	-	-	-	-	-	-	-
nezjištěno	-	X	-	X	-	-	X	-	-	-	-	-	-	-
celkem	-	X	-	X	-	-	X	-	-	-	-	-	-	-
8. Záchod														
splachovací v bytě	-	X	-	X	-	-	X	-	-	-	-	-	-	-
splach. mimo byt														
vlastní	-	X	-	X	-	-	X	-	-	-	-	-	-	-
společný	-	X	-	X	-	-	X	-	-	-	-	-	-	-
splach. mimo dům	-	X	-	X	-	-	X	-	-	-	-	-	-	-
bez splachování	-	X	-	X	-	-	X	-	-	-	-	-	-	-
nezjištěno	-	X	-	X	-	-	X	-	-	-	-	-	-	-
celkem	-	X	-	X	-	-	X	-	-	-	-	-	-	-
Z počtu bytů:														
koupelna i záchod v bytě	-	X	-	X	-	-	X	-	-	-	-	-	-	-
jen záchod v bytě	-	X	-	X	-	-	X	-	-	-	-	-	-	-
jen koupelna v bytě	-	X	-	X	-	-	X	-	-	-	-	-	-	-
Byty I. kategorie	-	X	-	X	-	-	X	-	-	-	-	-	-	-
Byty II. kategorie	-	X	-	X	-	-	X	-	-	-	-	-	-	-

6. Bytové domy - byty ostatní

Tab. č. 357 Trvale obydlené byty podle velikosti bytu,
podle polohy a technického vybavení bytu a podle druhu domu
a právního důvodu užívání bytu

Frýdlant

Poloha, technické vybavení bytu	Počet bytů		Počet obytných místností 8 m ² a více podl. pl.		Plocha bytů v tis. m ²		Průměrná obytná plocha na 1 byt v m ²	Byty podle počtu obytných místností						
	celkem	%	celkem	průměr na 1 byt	obytná	celková		1 obytn. místnost	2 pokoje	3 pokoje	4 pokoje	5+ pokojů	nezjištěno	
1. Poloha bytu podle podlaží														
přízemí	7	24,1	14	2,00	0,3	0,5	43,9	2	3	2	-	-	-	-
přízemí a 1. poschodí	-	-	-	X	-	-	X	-	-	-	-	-	-	-
1. poschodí	13	44,8	23	1,77	0,5	0,7	35,5	6	4	3	-	-	-	-
2. poschodí	5	17,2	11	2,20	0,2	0,3	37,4	1	2	2	-	-	-	-
3. poschodí	3	10,3	4	1,33	0,1	0,1	19,0	2	1	-	-	-	-	-
4. poschodí	1	3,4	2	2,00	0,1	0,1	53,0	-	1	-	-	-	-	-
5. - 7. poschodí	-	-	-	X	-	-	X	-	-	-	-	-	-	-
8. - 11. poschodí	-	-	-	X	-	-	X	-	-	-	-	-	-	-
12. a vyšší poschodí	-	-	-	X	-	-	X	-	-	-	-	-	-	-
suterén, sklep	-	-	-	X	-	-	X	-	-	-	-	-	-	-
nezjištěno	-	-	-	X	-	-	X	-	-	-	-	-	-	-
celkem	29	100,0	54	1,86	1,1	1,7	36,8	11	11	7	-	-	-	-
2. Plyn														
zaveden	15	51,7	31	2,07	0,6	1,0	39,0	4	6	5	-	-	-	-
bez plynu	14	48,3	23	1,64	0,5	0,7	34,4	7	5	2	-	-	-	-
nezjištěno	-	-	-	X	-	-	X	-	-	-	-	-	-	-
celkem	29	100,0	54	1,86	1,1	1,7	36,8	11	11	7	-	-	-	-
3. Vodovod														
v bytě	25	86,2	49	1,96	0,9	1,5	36,7	8	10	7	-	-	-	-
mimo byt	-	-	-	X	-	-	X	-	-	-	-	-	-	-
bez vodovodu	4	13,8	5	1,25	0,1	0,2	37,0	3	1	-	-	-	-	-
nezjištěno	-	-	-	X	-	-	X	-	-	-	-	-	-	-
celkem	29	100,0	54	1,86	1,1	1,7	36,8	11	11	7	-	-	-	-
z toho:														
voda a plyn v bytě	15	51,7	31	2,07	0,6	1,0	39,0	4	6	5	-	-	-	-
4. Kanalizace														
přípoj na kanaliz. síť	21	72,4	39	1,86	0,7	1,1	33,0	8	8	5	-	-	-	-
domácí čistička odp. vod	-	-	-	X	-	-	X	-	-	-	-	-	-	-
žumpa, jímka	8	27,6	15	1,88	0,4	0,5	46,8	3	3	2	-	-	-	-
bez kanalizace a jímky	-	-	-	X	-	-	X	-	-	-	-	-	-	-
nezjištěno	-	-	-	X	-	-	X	-	-	-	-	-	-	-
celkem	29	100,0	54	1,86	1,1	1,7	36,8	11	11	7	-	-	-	-
5. Teplá voda														
zdroj mimo budovu	11	37,9	19	1,73	0,3	0,5	29,9	5	4	2	-	-	-	-
el. bojler, průtok. ohřivač	13	44,8	28	2,15	0,5	0,9	42,2	3	5	5	-	-	-	-
plynový bojler, průtok. ohřivač	1	3,4	2	2,00	0,0	0,1	40,0	-	1	-	-	-	-	-
jiný nebo kombin. zdroj	-	-	-	X	-	-	X	-	-	-	-	-	-	-
bez teplé vody	4	13,8	5	1,25	0,1	0,2	37,0	3	1	-	-	-	-	-
nezjištěno	-	-	-	X	-	-	X	-	-	-	-	-	-	-
celkem	29	100,0	54	1,86	1,1	1,7	36,8	11	11	7	-	-	-	-

6. Bytové domy - byty ostatní

Tab. č. 357 Trvale obydlené byty podle velikosti bytu,
podle polohy a technického vybavení bytu a podle druhu domu
a právního důvodu užívání bytu

Frýdlant

Poloha, technické vybavení bytu	Počet bytů		Počet obytných místností 8 m ² a více podl. pl.		Plocha bytů v tis. m ²		Průměrná obytná plocha na 1 byt v m ²	Byty podle počtu obytných místností						
	celkem	%	celkem	průměr na 1 byt	obytná	celková		1 obytn. místnost	2 pokoje	3 pokoje	4 pokoje	5+ pokojů	nezjištěno	
6. Převládající způsob vytápění														
ústřední topení celkem	19	65,5	37	1,95	0,7	1,1	36,9	7	6	6	-	-	-	
kotelna mimo dům	12	41,4	20	1,67	0,4	0,6	29,8	6	4	2	-	-	-	
kotelna v domě	7	24,1	17	2,43	0,3	0,5	49,1	1	2	4	-	-	-	
z toho:														
na pevná paliva	3	10,3	7	2,33	0,1	0,2	42,7	-	2	1	-	-	-	
etážové topení celkem	3	10,3	7	2,33	0,1	0,2	33,0	-	2	1	-	-	-	
z toho:														
na plyn	1	3,4	2	2,00	0,0	0,1	40,0	-	1	-	-	-	-	
na elektřinu	-	-	-	X	-	-	X	-	-	-	-	-	-	
na pevná paliva	2	6,9	5	2,50	0,1	0,1	29,5	-	1	1	-	-	-	
kamna celkem	4	13,8	5	1,25	0,1	0,2	35,5	3	1	-	-	-	-	
z toho:														
na plyn	-	-	-	X	-	-	X	-	-	-	-	-	-	
na elektřinu	2	6,9	3	1,50	0,1	0,1	34,5	1	1	-	-	-	-	
na pevná paliva	2	6,9	2	1,00	0,1	0,1	36,5	2	-	-	-	-	-	
jiný n. komb. způsob	2	6,9	4	2,00	0,1	0,1	48,5	-	2	-	-	-	-	
nezjištěno	1	3,4	1	1,00	0,0	0,0	26,0	1	-	-	-	-	-	
celkem	29	100,0	54	1,86	1,1	1,7	36,8	11	11	7	-	-	-	
7. Koupelna (sprchový kout)														
v bytě	25	86,2	49	1,96	0,9	1,5	36,7	8	10	7	-	-	-	
mimo byt														
vlastní	-	-	-	X	-	-	X	-	-	-	-	-	-	
společná	-	-	-	X	-	-	X	-	-	-	-	-	-	
bez koupelny a sprch. koutu	3	10,3	4	1,33	0,1	0,1	40,7	2	1	-	-	-	-	
nezjištěno	1	3,4	1	1,00	0,0	0,0	26,0	1	-	-	-	-	-	
celkem	29	100,0	54	1,86	1,1	1,7	36,8	11	11	7	-	-	-	
8. Záchod														
splachovací v bytě	25	86,2	49	1,96	0,9	1,5	36,7	8	10	7	-	-	-	
splach. mimo byt														
vlastní	-	-	-	X	-	-	X	-	-	-	-	-	-	
společný	-	-	-	X	-	-	X	-	-	-	-	-	-	
splach. mimo dům	-	-	-	X	-	-	X	-	-	-	-	-	-	
bez splachování	3	10,3	4	1,33	0,1	0,1	40,7	2	1	-	-	-	-	
nezjištěno	1	3,4	1	1,00	0,0	0,0	26,0	1	-	-	-	-	-	
celkem	29	100,0	54	1,86	1,1	1,7	36,8	11	11	7	-	-	-	
Z počtu bytů:														
koupelna i záchod v bytě	25	86,2	49	1,96	0,9	1,5	36,7	8	10	7	-	-	-	
jen záchod v bytě	-	-	-	X	-	-	X	-	-	-	-	-	-	
jen koupelna v bytě	-	-	-	X	-	-	X	-	-	-	-	-	-	
Byty I. kategorie	22	75,9	42	1,91	0,8	1,3	36,9	8	8	6	-	-	-	
Byty II. kategorie	3	10,3	7	2,33	0,1	0,2	35,7	-	2	1	-	-	-	

7. Ostatní budovy

Tab. č. 357 Trvale obydlené byty podle velikosti bytu,
podle polohy a technického vybavení bytu a podle druhu domu
a právního důvodu užívání bytu

Frýdlant

Poloha, technické vybavení bytu	Počet bytů		Počet obytných místností 8 m ² a více podl. pl.		Plocha bytů v tis. m ²		Průměrná obytná plocha na 1 byt v m ²	Byty podle počtu obytných místností						
	celkem	%	celkem	průměr na 1 byt	obytná	celková		1 obytn. místnost	2 pokoje	3 pokoje	4 pokoje	5+ pokojů	nezjištěno	
1. Poloha bytu podle podlaží														
přízemí	8	26,7	19	2,38	0,3	0,5	41,8	1	3	4	-	-	-	
přízemí a 1. poschodí	4	13,3	14	4,67	0,3	0,5	109,0	-	-	-	1	2	1	
1. poschodí	13	43,3	33	2,75	0,7	0,9	55,0	2	1	7	2	-	1	
2. poschodí	4	13,3	9	2,25	0,2	0,3	38,8	1	1	2	-	-	-	
3. poschodí	-	-	-	X	-	-	X	-	-	-	-	-	-	
4. poschodí	-	-	-	X	-	-	X	-	-	-	-	-	-	
5. - 7. poschodí	-	-	-	X	-	-	X	-	-	-	-	-	-	
8. - 11. poschodí	-	-	-	X	-	-	X	-	-	-	-	-	-	
12. a vyšší poschodí	-	-	-	X	-	-	X	-	-	-	-	-	-	
suterén, sklep	-	-	-	X	-	-	X	-	-	-	-	-	-	
nezjištěno	1	3,3	-	X	-	-	X	-	-	-	-	-	1	
celkem	30	100,0	75	2,78	1,5	2,2	54,7	4	5	13	3	2	3	
2. Plyn														
zaveden	17	56,7	44	2,75	0,8	1,2	49,8	2	2	10	2	-	1	
bez plynu	11	36,7	31	2,82	0,7	1,0	61,7	2	3	3	1	2	-	
nezjištěno	2	6,7	-	X	-	-	X	-	-	-	-	-	2	
celkem	30	100,0	75	2,78	1,5	2,2	54,7	4	5	13	3	2	3	
3. Vodovod														
v bytě	28	93,3	75	2,78	1,5	2,2	54,7	4	5	13	3	2	1	
mimo byt	-	-	-	X	-	-	X	-	-	-	-	-	-	
bez vodovodu	-	-	-	X	-	-	X	-	-	-	-	-	-	
nezjištěno	2	6,7	-	X	-	-	X	-	-	-	-	-	2	
celkem	30	100,0	75	2,78	1,5	2,2	54,7	4	5	13	3	2	3	
z toho:														
voda a plyn v bytě	17	56,7	44	2,75	0,8	1,2	49,8	2	2	10	2	-	1	
4. Kanalizace														
přípoj na kanaliz. síť	18	60,0	51	3,00	1,0	1,4	56,0	1	2	11	2	1	1	
domácí čistička odp. vod	1	3,3	3	3,00	0,1	0,1	50,0	-	-	1	-	-	-	
žumpa, jímka	9	30,0	21	2,33	0,5	0,7	52,7	3	3	1	1	1	-	
bez kanalizace a jímky	-	-	-	X	-	-	X	-	-	-	-	-	-	
nezjištěno	2	6,7	-	X	-	-	X	-	-	-	-	-	2	
celkem	30	100,0	75	2,78	1,5	2,2	54,7	4	5	13	3	2	3	
5. Teplá voda														
zdroj mimo budovu	2	6,7	6	3,00	0,1	0,2	56,0	-	-	2	-	-	-	
el. bojler, průtok. ohřivač	14	46,7	42	3,00	0,8	1,2	58,1	-	5	6	1	2	-	
plynový bojler, průtok. ohřivač	5	16,7	13	3,25	0,2	0,3	52,0	-	-	3	1	-	1	
jiný nebo kombin. zdroj	4	13,3	11	2,75	0,3	0,4	62,5	1	-	2	1	-	-	
bez teplé vody	3	10,0	3	1,00	0,1	0,1	31,0	3	-	-	-	-	-	
nezjištěno	2	6,7	-	X	-	-	X	-	-	-	-	-	2	
celkem	30	100,0	75	2,78	1,5	2,2	54,7	4	5	13	3	2	3	

7. Ostatní budovy

Tab. č. 357 Trvale obydlené byty podle velikosti bytu,
podle polohy a technického vybavení bytu a podle druhu domu
a právního důvodu užívání bytu

Frýdlant

Poloha, technické vybavení bytu	Počet bytů		Počet obytných místností 8 m ² a více podl. pl.		Plocha bytů v tis. m ²		Průměrná obytná plocha na 1 byt v m ²	Byty podle počtu obytných místností						
	celkem	%	celkem	průměr na 1 byt	obytná	celková		1 obytn. místnost	2 pokoje	3 pokoje	4 pokoje	5+ pokojů	nezjištěno	
6. Převládající způsob vytápění														
ústřední topení celkem	22	73,3	62	2,95	1,2	1,8	57,2	2	4	10	3	2	1	
kotelna mimo dům	2	6,7	6	3,00	0,1	0,2	56,0	-	-	2	-	-	-	
kotelna v domě	20	66,7	56	2,95	1,1	1,7	57,4	2	4	8	3	2	1	
z toho:														
na pevná paliva	2	6,7	7	3,50	0,2	0,3	85,5	-	1	-	-	1	-	
etážové topení celkem	3	10,0	9	3,00	0,2	0,2	52,7	-	-	3	-	-	-	
z toho:														
na plyn	1	3,3	3	3,00	0,1	0,1	53,0	-	-	1	-	-	-	
na elektřinu	-	-	-	X	-	-	X	-	-	-	-	-	-	
na pevná paliva	2	6,7	6	3,00	0,1	0,2	52,5	-	-	2	-	-	-	
kamna celkem	2	6,7	3	1,50	0,1	0,1	44,0	1	1	-	-	-	-	
z toho:														
na plyn	-	-	-	X	-	-	X	-	-	-	-	-	-	
na elektřinu	1	3,3	2	2,00	0,0	0,1	38,0	-	1	-	-	-	-	
na pevná paliva	1	3,3	1	1,00	0,1	0,1	50,0	1	-	-	-	-	-	
jiný n. komb. způsob	1	3,3	1	1,00	0,0	0,0	28,0	1	-	-	-	-	-	
nezjištěno	2	6,7	-	X	-	-	X	-	-	-	-	-	2	
celkem	30	100,0	75	2,78	1,5	2,2	54,7	4	5	13	3	2	3	
7. Koupelna (sprchový kout)														
v bytě	23	76,7	61	2,77	1,2	1,7	52,3	3	3	13	2	1	1	
mimo byt														
vlastní	3	10,0	9	3,00	0,2	0,3	73,7	-	2	-	-	1	-	
společná	1	3,3	4	4,00	0,1	0,1	89,0	-	-	-	1	-	-	
bez koupelny a sprch. koutu	1	3,3	1	1,00	0,0	0,0	15,0	1	-	-	-	-	-	
nezjištěno	2	6,7	-	X	-	-	X	-	-	-	-	-	2	
celkem	30	100,0	75	2,78	1,5	2,2	54,7	4	5	13	3	2	3	
8. Záchod														
splachovací v bytě	20	66,7	53	2,79	1,0	1,5	51,1	2	3	12	1	1	1	
splach. mimo byt														
vlastní	8	26,7	22	2,75	0,5	0,8	63,1	2	2	1	2	1	-	
společný	-	-	-	X	-	-	X	-	-	-	-	-	-	
splach. mimo dům	-	-	-	X	-	-	X	-	-	-	-	-	-	
bez splachování	-	-	-	X	-	-	X	-	-	-	-	-	-	
nezjištěno	2	6,7	-	X	-	-	X	-	-	-	-	-	2	
celkem	30	100,0	75	2,78	1,5	2,2	54,7	4	5	13	3	2	3	
Z počtu bytů:														
koupelna i záchod v bytě	20	66,7	53	2,79	1,0	1,5	51,1	2	3	12	1	1	1	
jen záchod v bytě	-	-	-	X	-	-	X	-	-	-	-	-	-	
jen koupelna v bytě	3	10,0	8	2,67	0,2	0,2	60,0	1	-	1	1	-	-	
Byty I. kategorie	22	73,3	62	2,95	1,2	1,8	56,6	1	5	11	2	2	1	
Byty II. kategorie	6	20,0	13	2,17	0,3	0,4	47,8	3	-	2	1	-	-	

8. Domovní fond úhrnem

Tab. č. 357 Trvale obydlené byty podle velikosti bytu,
podle polohy a technického vybavení bytu a podle druhu domu
a právního důvodu užívání bytu

Frýdlant

Poloha, technické vybavení bytu	Počet bytů		Počet obytných místností 8 m2 a více podl. pl.		Plocha bytů v tis. m2		Průměrná obytná plocha na 1 byt v m2	Byty podle počtu obytných místností						
	celkem	%	celkem	průměr na 1 byt	obytná	celková		1 obytn. místnost	2 pokoje	3 pokoje	4 pokoje	5+ pokojů	nezjištěno	
1. Poloha bytu podle podlaží														
přízemí	638	23,2	1629	2,57	30,6	47,0	48,3	92	207	248	60	26	5	
přízemí a 1. poschodí	603	21,9	2280	3,81	43,8	66,9	73,0	17	67	152	201	162	4	
1. poschodí	654	23,8	1513	2,33	28,8	44,0	44,4	144	221	227	44	13	5	
2. poschodí	283	10,3	605	2,14	10,4	16,7	36,8	84	85	106	7	1	-	
3. poschodí	225	8,2	477	2,12	7,7	12,4	34,4	67	72	79	6	1	-	
4. poschodí	147	5,3	304	2,08	5,0	8,1	34,1	41	52	53	-	-	1	
5. - 7. poschodí	167	6,1	360	2,17	5,8	9,5	34,7	51	38	75	2	-	1	
8. - 11. poschodí	20	0,7	34	1,70	0,6	1,0	29,7	13	-	7	-	-	-	
12. a vyšší poschodí	-	-	-	X	-	-	X	-	-	-	-	-	-	
suterén, sklep	-	-	-	X	-	-	X	-	-	-	-	-	-	
nezjištěno	12	0,4	-	X	-	-	X	-	-	-	-	-	12	
celkem	2749	100,0	7202	2,65	132,6	205,6	48,7	509	742	947	320	203	28	
2. Plyn														
zaveden	1449	52,7	3769	2,62	69,5	108,2	48,4	260	447	452	169	109	12	
bez plynu	1280	46,6	3415	2,68	62,7	96,8	49,2	246	293	494	149	94	4	
nezjištěno	20	0,7	18	2,25	0,3	0,5	40,3	3	2	1	2	-	12	
celkem	2749	100,0	7202	2,65	132,6	205,6	48,7	509	742	947	320	203	28	
3. Vodovod														
v bytě	2719	98,9	7176	2,65	132,1	204,8	48,8	501	737	946	320	202	13	
mimo byt	9	0,3	12	1,50	0,2	0,3	25,6	5	2	1	-	-	1	
bez vodovodu	7	0,3	14	2,00	0,3	0,5	47,6	3	3	-	-	1	-	
nezjištěno	14	0,5	-	X	-	-	X	-	-	-	-	-	14	
celkem	2749	100,0	7202	2,65	132,6	205,6	48,7	509	742	947	320	203	28	
z toho:														
voda a plyn v bytě	1447	52,6	3767	2,62	69,5	108,1	48,4	260	446	452	169	109	11	
4. Kanalizace														
přípoj na kanaliz. síť	2065	75,1	5234	2,55	93,2	145,1	45,5	433	551	725	215	125	16	
domácí čistička odp. vod	16	0,6	62	3,88	1,3	1,9	82,3	-	4	4	1	7	-	
žumpa, jímka	654	23,8	1901	2,91	38,0	58,4	58,1	76	186	217	104	71	-	
bez kanalizace a jímky	1	0,0	-	X	-	-	X	-	-	-	-	-	1	
nezjištěno	13	0,5	5	2,50	0,1	0,1	52,5	-	1	1	-	-	11	
celkem	2749	100,0	7202	2,65	132,6	205,6	48,7	509	742	947	320	203	28	
5. Teplá voda														
zdroj mimo budovu	1138	41,4	2448	2,17	39,9	64,2	35,3	321	334	444	28	3	8	
el. bojler, průtok. ohřívač	1042	37,9	3018	2,90	58,5	89,1	56,2	133	273	354	171	110	1	
plynový bojler, průtok. ohřívač	357	13,0	1194	3,36	23,5	35,8	66,3	15	85	103	83	69	2	
jiný nebo kombin. zdroj	103	3,7	346	3,39	6,9	10,6	68,0	6	19	30	28	19	1	
bez teplé vody	92	3,3	188	2,07	3,6	5,6	39,9	34	31	16	8	2	1	
nezjištěno	17	0,6	8	4,00	0,2	0,3	78,5	-	-	-	2	-	15	
celkem	2749	100,0	7202	2,65	132,6	205,6	48,7	509	742	947	320	203	28	

8. Domovní fond úhrnem

Tab. č. 357 Trvale obydlené byty podle velikosti bytu,
podle polohy a technického vybavení bytu a podle druhu domu
a právního důvodu užívání bytu

Frýdlant

Poloha, technické vybavení bytu	Počet bytů		Počet obytných místností 8 m ² a více podl. pl.		Plocha bytů v tis. m ²		Průměrná obytná plocha na 1 byt v m ²	Byty podle počtu obytných místností						
	celkem	%	celkem	průměr na 1 byt	obytná	celková		1 obytn. místnost	2 pokoje	3 pokoje	4 pokoje	5+ pokojů	nezjištěno	
6. Převládající způsob vytápění														
ústřední topení celkem	2213	80,5	5926	2,69	107,7	167,3	49,0	402	552	804	263	178	14	
kotelna mimo dům	1172	42,6	2518	2,16	41,2	66,4	35,4	331	347	454	29	3	8	
kotelna v domě	1041	37,9	3408	3,29	66,4	100,9	64,2	71	205	350	234	175	6	
z toho:														
na pevná paliva	275	10,0	926	3,38	18,2	27,8	66,6	14	46	110	56	48	1	
etážové topení celkem	125	4,5	343	2,74	6,8	10,3	54,7	6	52	41	20	6	-	
z toho:														
na plyn	69	2,5	190	2,75	3,9	5,7	56,1	3	31	20	10	5	-	
na elektřinu	4	0,1	9	2,25	0,1	0,3	37,0	-	3	1	-	-	-	
na pevná paliva	52	1,9	144	2,77	2,8	4,3	54,1	3	18	20	10	1	-	
kamna celkem	318	11,6	718	2,26	14,2	22,1	44,7	86	115	79	27	11	-	
z toho:														
na plyn	19	0,7	43	2,26	1,0	1,6	52,8	4	8	5	2	-	-	
na elektřinu	145	5,3	347	2,39	6,6	10,3	45,5	40	43	36	18	8	-	
na pevná paliva	154	5,6	328	2,13	6,6	10,2	43,0	42	64	38	7	3	-	
jiný n. komb. způsob	77	2,8	213	2,77	3,8	5,9	49,6	13	23	23	10	8	-	
nezjištěno	16	0,6	2	1,00	0,0	0,1	21,5	2	-	-	-	-	14	
celkem	2749	100,0	7202	2,65	132,6	205,6	48,7	509	742	947	320	203	28	
7. Koupelna (sprchový kout)														
v bytě	2533	92,1	6754	2,68	123,7	192,0	49,1	453	668	902	302	196	12	
mimo byt														
vlastní	68	2,5	172	2,53	3,4	5,3	50,0	10	28	17	10	3	-	
společná	72	2,6	159	2,24	3,2	4,7	44,9	20	28	14	6	3	1	
bez koupelny a sprch. koutu	55	2,0	103	1,87	2,0	3,0	36,1	24	16	14	-	1	-	
nezjištěno	21	0,8	14	2,33	0,3	0,5	55,0	2	2	-	2	-	15	
celkem	2749	100,0	7202	2,65	132,6	205,6	48,7	509	742	947	320	203	28	
8. Záchod														
splachovací v bytě	2454	89,3	6567	2,69	120,0	186,4	49,1	440	628	887	294	193	12	
splach. mimo byt														
vlastní	139	5,1	333	2,40	6,7	10,1	48,4	32	52	32	16	7	-	
společný	74	2,7	147	2,01	2,8	4,2	38,5	24	34	8	5	2	1	
splach. mimo dům	1	0,0	2	2,00	0,0	0,1	48,0	-	1	-	-	-	-	
bez splachování	63	2,3	147	2,33	2,9	4,6	46,2	12	26	19	5	1	-	
nezjištěno	18	0,7	6	2,00	0,1	0,1	29,3	1	1	1	-	-	15	
celkem	2749	100,0	7202	2,65	132,6	205,6	48,7	509	742	947	320	203	28	
Z počtu bytů:														
koupelna i záchod v bytě	2428	88,3	6502	2,69	118,7	184,4	49,2	433	623	878	290	192	12	
jen záchod v bytě	26	0,9	65	2,50	1,3	2,0	48,9	7	5	9	4	1	-	
jen koupelna v bytě	105	3,8	252	2,40	4,9	7,7	47,1	20	45	24	12	4	-	
Byty I. kategorie	2338	85,0	6260	2,69	114,2	177,2	49,1	423	593	842	280	188	12	
Byty II. kategorie	269	9,8	687	2,55	13,6	21,0	50,6	42	99	82	35	11	-	

1. Rodinné domy

Tab. č. 358 Trvale obydlené byty podle počtu cenzových domácností a bydlících osob, podle úrovnových ukazatelů bydlení a podle druhu domu a právního důvodu užívání bytu

Frýdlant

Úrovnové ukazatele bydlení	Byty s 1 cenzovou domácností								Byty se 2 a více cenzovými domácnostmi							
	v tom s počtem bydlících osob							celkem	v tom s počtem bydlících osob							celkem
	1	2	3	4	5	6	7+		2	3	4	5	6	7+		
1. Byty s počtem obyt. místností 4 m2 a více podl. pl. celkem	212	319	232	233	56	7	2	1061	15	34	56	30	30	14	179	
1 místnost	27	12	6	2	3	-	-	50	2	1	-	1	1	-	5	
2	59	75	46	19	8	2	-	209	6	5	8	3	3	2	27	
3	70	113	73	70	13	2	2	343	3	14	15	5	4	2	43	
4	24	64	59	69	20	2	-	238	3	6	18	11	9	3	50	
5	15	36	34	45	8	1	-	139	1	5	6	7	7	5	31	
6	3	11	10	21	2	-	-	47	-	2	7	3	2	1	15	
7	3	6	1	3	1	-	-	14	-	-	2	-	3	-	5	
8 a více	-	-	2	2	1	-	-	5	-	-	-	-	1	1	2	
nezjištěno	11	2	1	2	-	-	-	16	-	1	-	-	-	-	1	
2. Byty s počtem obyt. místností 8 m2 a více podl. pl. celkem	212	319	232	233	56	7	2	1061	15	34	56	30	30	14	179	
1 místnost	35	22	10	4	4	-	-	75	2	2	-	1	2	-	7	
2	67	90	48	27	9	2	1	244	6	6	10	3	5	4	34	
3	60	105	82	81	17	2	1	348	4	14	18	6	6	1	49	
4	23	59	55	68	18	2	-	225	2	5	16	14	5	4	46	
5	13	30	27	35	5	1	-	111	1	5	5	5	8	4	28	
6	2	8	8	14	2	-	-	34	-	1	5	1	2	-	9	
7	1	3	-	1	1	-	-	6	-	-	2	-	1	-	3	
8 a více	-	-	1	1	-	-	-	2	-	-	-	-	1	1	2	
nezjištěno	11	2	1	2	-	-	-	16	-	1	-	-	-	-	1	
3. Obytná plocha na osobu v m2 celkem	212	319	232	233	56	7	2	1061	15	34	56	30	30	14	179	
- 9,9	-	1	11	17	10	4	2	45	2	1	5	5	11	6	30	
10,0 - 14,9	2	19	36	59	27	3	-	146	1	6	15	15	11	6	54	
15,0 - 19,9	5	36	41	79	13	-	-	174	3	8	18	7	8	2	46	
20,0 - 24,9	23	69	64	44	6	-	-	206	2	11	8	1	-	-	22	
25,0 - 29,9	14	51	36	19	-	-	-	120	2	3	4	1	-	-	10	
30,0 a více	157	141	43	13	-	-	-	354	5	4	6	1	-	-	16	
nezjištěno	11	2	1	2	-	-	-	16	-	1	-	-	-	-	1	
4. Počet osob na 1 obytnou místnost 8 m2 a více podl. pl. celkem	212	319	232	233	56	7	2	1061	15	34	56	30	30	14	179	
- 0,49	99	41	1	-	-	-	-	141	1	-	-	-	-	-	1	
0,50	67	59	8	1	-	-	-	135	2	1	-	-	-	-	3	
0,51 - 0,74	-	105	27	15	1	-	-	148	4	5	7	-	-	-	16	
0,75 - 0,99	-	-	55	35	2	-	-	92	-	5	5	1	2	-	13	
1,00	35	90	82	68	5	-	-	280	6	14	16	5	2	-	43	
1,01 - 1,49	-	-	-	81	18	1	-	100	-	-	18	14	8	4	44	
1,50	-	-	48	-	-	2	-	50	-	6	-	-	5	-	11	
1,51 - 1,99	-	-	-	-	17	-	-	17	-	-	-	6	-	4	10	
2,00	-	22	-	27	-	2	-	51	2	-	10	-	6	-	18	
2,01+	-	-	10	4	13	2	2	31	-	2	-	4	7	6	19	
nezjištěno	11	2	1	2	-	-	-	16	-	1	-	-	-	-	1	

2. Bytové domy - byty v osobním vlastnictví

Tab. č. 358 Trvale obydlené byty podle počtu cenzových domácností a bydlících osob, podle úrovněových ukazatelů bydlení a podle druhu domu a právního důvodu užívání bytu

Frýdlant

Úrovněové ukazatele bydlení	Byty s 1 cenzovou domácností								Byty se 2 a více cenzovými domácnostmi							
	v tom s počtem bydlících osob								celkem	v tom s počtem bydlících osob						celkem
	1	2	3	4	5	6	7+	2		3	4	5	6	7+		
1. Byty s počtem obytl. místností	93	120	86	86	11	-	-	396	7	18	10	3	1	-	39	
4 m2 a více podl. pl. celkem	43	23	8	4	-	-	-	78	3	5	-	1	-	-	9	
1 místnost	27	49	30	16	1	-	-	123	3	3	3	-	-	-	9	
2	21	41	40	55	9	-	-	166	1	8	6	2	1	-	18	
3	2	7	8	9	-	-	-	26	-	2	-	-	-	-	2	
4	-	-	-	2	-	-	-	2	-	-	-	-	-	-	-	
5	-	-	-	-	1	-	-	1	-	-	1	-	-	-	1	
6	-	-	-	-	-	-	-	-	-	-	-	-	-	-	-	
7	-	-	-	-	-	-	-	-	-	-	-	-	-	-	-	
8 a více	-	-	-	-	-	-	-	-	-	-	-	-	-	-	-	
nezjištěno	-	-	-	-	-	-	-	-	-	-	-	-	-	-	-	
2. Byty s počtem obytl. místností	93	120	86	86	11	-	-	396	7	18	10	3	1	-	39	
8 m2 a více podl. pl. celkem	45	25	9	5	-	-	-	84	4	5	-	1	-	-	10	
1 místnost	27	52	31	16	1	-	-	127	2	4	3	-	-	-	9	
2	19	38	42	57	9	-	-	165	1	7	6	2	1	-	17	
3	2	5	4	7	-	-	-	18	-	2	1	-	-	-	3	
4	-	-	-	1	1	-	-	2	-	-	-	-	-	-	-	
5	-	-	-	-	-	-	-	-	-	-	-	-	-	-	-	
6	-	-	-	-	-	-	-	-	-	-	-	-	-	-	-	
7	-	-	-	-	-	-	-	-	-	-	-	-	-	-	-	
8 a více	-	-	-	-	-	-	-	-	-	-	-	-	-	-	-	
nezjištěno	-	-	-	-	-	-	-	-	-	-	-	-	-	-	-	
3. Obytná plocha na osobu	93	120	86	86	11	-	-	396	7	18	10	3	1	-	39	
v m2 celkem	-	9	8	23	8	-	-	48	1	5	3	2	1	-	12	
- 9,9	-	28	43	53	3	-	-	127	3	4	6	1	-	-	14	
10,0 - 14,9	22	36	32	9	-	-	-	99	1	9	1	-	-	-	11	
15,0 - 19,9	24	29	3	-	-	-	-	56	2	-	-	-	-	-	2	
20,0 - 24,9	2	14	-	-	-	-	-	16	-	-	-	-	-	-	-	
25,0 - 29,9	45	4	-	1	-	-	-	50	-	-	-	-	-	-	-	
30,0 a více	-	-	-	-	-	-	-	-	-	-	-	-	-	-	-	
nezjištěno	-	-	-	-	-	-	-	-	-	-	-	-	-	-	-	
4. Počet osob na 1 obytnou	93	120	86	86	11	-	-	396	7	18	10	3	1	-	39	
místnost 8 m2 a více podl. pl.	21	-	-	-	-	-	-	21	-	-	-	-	-	-	-	
celkem	27	5	-	-	-	-	-	32	-	-	-	-	-	-	-	
- 0,49	-	38	-	-	-	-	-	38	1	-	-	-	-	-	1	
0,50	-	-	4	1	-	-	-	5	-	2	-	-	-	-	2	
0,51 - 0,74	45	52	42	7	1	-	-	147	2	7	1	-	-	-	10	
0,75 - 0,99	-	-	-	57	-	-	-	57	-	-	6	-	-	-	6	
1,00	-	-	31	-	-	-	-	31	-	4	-	-	-	-	4	
1,01 - 1,49	-	-	-	-	9	-	-	9	-	-	-	2	-	-	2	
1,50	-	25	-	16	-	-	-	41	4	-	3	-	1	-	8	
1,51 - 1,99	-	-	9	5	1	-	-	15	-	5	-	1	-	-	6	
2,00	-	-	-	-	-	-	-	-	-	-	-	-	-	-	-	
2,01+	-	-	-	-	-	-	-	-	-	-	-	-	-	-	-	
nezjištěno	-	-	-	-	-	-	-	-	-	-	-	-	-	-	-	

3. Bytové domy - byty nájemní

Tab. č. 358 Trvale obydlené byty podle počtu cenzových domácností a bydlících osob, podle úrovněvých ukazatelů bydlení a podle druhu domu a právního důvodu užívání bytu

Frýdlant

Úrovněvých ukazatele bydlení	Byty s 1 cenzovou domácností								Byty se 2 a více cenzovými domácnostmi							
	v tom s počtem bydlících osob								celkem	v tom s počtem bydlících osob						celkem
	1	2	3	4	5	6	7+	2		3	4	5	6	7+		
1. Byty s počtem obytl. místností	167	111	76	57	20	4	2	437	11	15	11	4	2	5	48	
4 m2 a více podl. pl. celkem	128	44	11	6	2	1	1	193	3	4	4	-	1	-	12	
1 místnost	31	38	33	18	6	2	-	128	7	4	4	2	-	-	17	
2	8	24	28	26	12	1	1	100	-	4	3	2	1	5	15	
3	-	1	3	3	-	-	-	7	-	3	-	-	-	-	3	
4	-	2	1	2	-	-	-	5	-	-	-	-	-	-	-	
5	-	-	-	2	-	-	-	2	-	-	-	-	-	-	-	
6	-	-	-	-	-	-	-	-	-	-	-	-	-	-	-	
7	-	-	-	-	-	-	-	-	-	-	-	-	-	-	-	
8 a více	-	-	-	-	-	-	-	-	-	-	-	-	-	-	-	
nezjištěno	-	2	-	-	-	-	-	2	1	-	-	-	-	-	1	
2. Byty s počtem obytl. místností	167	111	76	57	20	4	2	437	11	15	11	4	2	5	48	
8 m2 a více podl. pl. celkem	136	47	15	7	2	1	1	209	3	4	5	-	1	-	13	
1 místnost	27	36	33	19	8	2	-	125	7	4	3	2	1	-	17	
2	4	25	24	26	10	1	1	91	-	5	3	2	-	5	15	
3	-	-	3	3	-	-	-	6	-	2	-	-	-	-	2	
4	-	1	1	2	-	-	-	4	-	-	-	-	-	-	-	
5	-	-	-	-	-	-	-	-	-	-	-	-	-	-	-	
6	-	-	-	-	-	-	-	-	-	-	-	-	-	-	-	
7	-	-	-	-	-	-	-	-	-	-	-	-	-	-	-	
8 a více	-	-	-	-	-	-	-	-	-	-	-	-	-	-	-	
nezjištěno	-	2	-	-	-	-	-	2	1	-	-	-	-	-	1	
3. Obytná plocha na osobu	167	111	76	57	20	4	2	437	11	15	11	4	2	5	48	
v m2 celkem	1	31	17	25	12	4	1	91	2	4	8	4	2	5	25	
- 9,9	18	22	26	23	7	-	1	97	2	4	2	-	-	-	8	
10,0 - 14,9	65	27	27	6	1	-	-	126	3	4	1	-	-	-	8	
15,0 - 19,9	33	18	5	1	-	-	-	57	-	2	-	-	-	-	2	
20,0 - 24,9	19	7	-	1	-	-	-	27	2	-	-	-	-	-	2	
25,0 - 29,9	31	4	1	1	-	-	-	37	1	1	-	-	-	-	2	
30,0 a více	-	2	-	-	-	-	-	2	1	-	-	-	-	-	1	
nezjištěno	-	-	-	-	-	-	-	-	-	-	-	-	-	-	-	
4. Počet osob na 1 obytnou	167	111	76	57	20	4	2	437	11	15	11	4	2	5	48	
místnost 8 m2 a více podl. pl.	4	1	-	-	-	-	-	5	-	-	-	-	-	-	-	
celkem	27	-	-	-	-	-	-	27	-	-	-	-	-	-	-	
- 0,49	-	25	1	-	-	-	-	26	-	-	-	-	-	-	-	
0,50	-	-	3	2	-	-	-	5	-	2	-	-	-	-	2	
0,51 - 0,74	136	36	24	3	-	-	-	199	7	5	-	-	-	-	12	
0,75 - 0,99	-	-	-	26	-	-	-	26	-	-	3	-	-	-	3	
1,00	-	-	33	-	-	-	-	33	-	4	-	-	-	-	4	
1,01 - 1,49	-	-	-	-	10	-	-	10	-	-	-	2	-	-	2	
1,50	-	47	-	19	-	1	-	67	3	-	3	-	-	-	6	
1,51 - 1,99	-	-	15	7	10	3	2	37	-	4	5	2	2	5	18	
2,00	-	2	-	-	-	-	-	2	1	-	-	-	-	-	1	
2,01+	-	-	-	-	-	-	-	-	-	-	-	-	-	-	-	
nezjištěno	-	-	-	-	-	-	-	-	-	-	-	-	-	-	-	

4. Bytové domy - byty družstevní

Tab. č. 358 Trvale obydlené byty podle počtu cenzových domácností a bydlících osob, podle úrovněových ukazatelů bydlení a podle druhu domu a právního důvodu užívání bytu

Frýdlant

Úrovněové ukazatele bydlení	Byty s 1 cenzovou domácností								Byty se 2 a více cenzovými domácnostmi							
	v tom s počtem bydlících osob								celkem	v tom s počtem bydlících osob						celkem
	1	2	3	4	5	6	7+	2		3	4	5	6	7+		
1. Byty s počtem obyt. místností	117	129	117	93	17	2	-	475	8	21	15	9	1	1	55	
4 m2 a více podl. pl. celkem	56	20	7	3	-	-	-	86	2	3	2	-	-	-	7	
1 místnost	32	58	33	16	3	-	-	142	4	4	3	1	-	-	12	
2	24	46	73	65	12	2	-	222	2	14	8	6	1	1	32	
3	1	4	4	8	2	-	-	19	-	-	2	1	-	-	3	
4	-	-	-	1	-	-	-	1	-	-	-	-	-	-	-	
5	-	-	-	-	-	-	-	-	-	-	-	1	-	-	1	
6	-	-	-	-	-	-	-	-	-	-	-	-	-	-	-	
7	-	-	-	-	-	-	-	-	-	-	-	-	-	-	-	
8 a více	-	-	-	-	-	-	-	-	-	-	-	-	-	-	-	
nezjištěno	4	1	-	-	-	-	-	5	-	-	-	-	-	-	-	
2. Byty s počtem obyt. místností	117	129	117	93	17	2	-	475	8	21	15	9	1	1	55	
8 m2 a více podl. pl. celkem	58	20	7	4	-	-	-	89	2	3	2	-	-	-	7	
1 místnost	35	60	37	22	4	-	-	158	4	4	3	1	-	-	12	
2	19	46	69	62	12	2	-	210	2	14	8	6	1	1	32	
3	1	2	4	5	1	-	-	13	-	-	2	2	-	-	4	
4	-	-	-	-	-	-	-	-	-	-	-	-	-	-	-	
5	-	-	-	-	-	-	-	-	-	-	-	-	-	-	-	
6	-	-	-	-	-	-	-	-	-	-	-	-	-	-	-	
7	-	-	-	-	-	-	-	-	-	-	-	-	-	-	-	
8 a více	-	-	-	-	-	-	-	-	-	-	-	-	-	-	-	
nezjištěno	4	1	-	-	-	-	-	5	-	-	-	-	-	-	-	
3. Obytná plocha na osobu	117	129	117	93	17	2	-	475	8	21	15	9	1	1	55	
v m2 celkem	-	11	16	20	11	2	-	60	2	4	4	5	1	1	17	
- 9,9	5	15	56	63	6	-	-	145	1	9	10	4	-	-	24	
10,0 - 14,9	30	59	42	10	-	-	-	141	3	8	1	-	-	-	12	
15,0 - 19,9	22	34	3	-	-	-	-	59	1	-	-	-	-	-	1	
20,0 - 24,9	6	7	-	-	-	-	-	13	1	-	-	-	-	-	1	
25,0 - 29,9	50	2	-	-	-	-	-	52	-	-	-	-	-	-	-	
30,0 a více	4	1	-	-	-	-	-	5	-	-	-	-	-	-	-	
nezjištěno	4	1	-	-	-	-	-	5	-	-	-	-	-	-	-	
4. Počet osob na 1 obytnou	117	129	117	93	17	2	-	475	8	21	15	9	1	1	55	
místnost 8 m2 a více podl. pl.	20	-	-	-	-	-	-	20	-	-	-	-	-	-	-	
celkem	35	2	-	-	-	-	-	37	-	-	-	-	-	-	-	
- 0,49	-	46	-	-	-	-	-	46	2	-	-	-	-	-	2	
0,50	-	-	4	-	-	-	-	4	-	-	-	-	-	-	-	
0,51 - 0,74	58	60	69	5	-	-	-	192	4	14	2	-	-	-	20	
0,75 - 0,99	-	-	-	62	1	-	-	63	-	-	8	2	-	-	10	
1,00	-	-	37	-	-	-	-	37	-	4	-	-	-	-	4	
1,01 - 1,49	-	-	-	-	12	-	-	12	-	-	-	6	-	-	6	
1,50	-	20	-	22	-	2	-	44	2	-	3	-	1	-	6	
1,51 - 1,99	-	-	7	4	4	-	-	15	-	3	2	1	-	1	7	
2,00	4	1	-	-	-	-	-	5	-	-	-	-	-	-	-	
2,01+	4	1	-	-	-	-	-	5	-	-	-	-	-	-	-	
nezjištěno	4	1	-	-	-	-	-	5	-	-	-	-	-	-	-	

5. Bytové domy - byty členů družstva založeného
v průběhu privatizace

Tab. č. 358 Trvale obydlené byty podle počtu cenзовých
domácností a bydlících osob, podle úrovnových ukazatelů bydlení
a podle druhu domu a právního důvodu užívání bytu

Frýdlant

Úrovnové ukazatele bydlení	Byty s 1 cenзовou domácností								Byty se 2 a více cenзовými domácnostmi						
	v tom s počtem bydlících osob							celkem	v tom s počtem bydlících osob						celkem
	1	2	3	4	5	6	7+		2	3	4	5	6	7+	
1. Byty s počtem obyt. místností	-	-	-	-	-	-	-	-	-	-	-	-	-	-	-
4 m2 a více podl. pl. celkem	-	-	-	-	-	-	-	-	-	-	-	-	-	-	-
1 místnost	-	-	-	-	-	-	-	-	-	-	-	-	-	-	-
2	-	-	-	-	-	-	-	-	-	-	-	-	-	-	-
3	-	-	-	-	-	-	-	-	-	-	-	-	-	-	-
4	-	-	-	-	-	-	-	-	-	-	-	-	-	-	-
5	-	-	-	-	-	-	-	-	-	-	-	-	-	-	-
6	-	-	-	-	-	-	-	-	-	-	-	-	-	-	-
7	-	-	-	-	-	-	-	-	-	-	-	-	-	-	-
8 a více	-	-	-	-	-	-	-	-	-	-	-	-	-	-	-
nezjištěno	-	-	-	-	-	-	-	-	-	-	-	-	-	-	-
2. Byty s počtem obyt. místností	-	-	-	-	-	-	-	-	-	-	-	-	-	-	-
8 m2 a více podl. pl. celkem	-	-	-	-	-	-	-	-	-	-	-	-	-	-	-
1 místnost	-	-	-	-	-	-	-	-	-	-	-	-	-	-	-
2	-	-	-	-	-	-	-	-	-	-	-	-	-	-	-
3	-	-	-	-	-	-	-	-	-	-	-	-	-	-	-
4	-	-	-	-	-	-	-	-	-	-	-	-	-	-	-
5	-	-	-	-	-	-	-	-	-	-	-	-	-	-	-
6	-	-	-	-	-	-	-	-	-	-	-	-	-	-	-
7	-	-	-	-	-	-	-	-	-	-	-	-	-	-	-
8 a více	-	-	-	-	-	-	-	-	-	-	-	-	-	-	-
nezjištěno	-	-	-	-	-	-	-	-	-	-	-	-	-	-	-
3. Obytná plocha na osobu	-	-	-	-	-	-	-	-	-	-	-	-	-	-	-
v m2 celkem	-	-	-	-	-	-	-	-	-	-	-	-	-	-	-
- 9,9	-	-	-	-	-	-	-	-	-	-	-	-	-	-	-
10,0 - 14,9	-	-	-	-	-	-	-	-	-	-	-	-	-	-	-
15,0 - 19,9	-	-	-	-	-	-	-	-	-	-	-	-	-	-	-
20,0 - 24,9	-	-	-	-	-	-	-	-	-	-	-	-	-	-	-
25,0 - 29,9	-	-	-	-	-	-	-	-	-	-	-	-	-	-	-
30,0 a více	-	-	-	-	-	-	-	-	-	-	-	-	-	-	-
nezjištěno	-	-	-	-	-	-	-	-	-	-	-	-	-	-	-
4. Počet osob na 1 obytnou	-	-	-	-	-	-	-	-	-	-	-	-	-	-	-
místnost 8 m2 a více podl. pl.	-	-	-	-	-	-	-	-	-	-	-	-	-	-	-
celkem	-	-	-	-	-	-	-	-	-	-	-	-	-	-	-
- 0,49	-	-	-	-	-	-	-	-	-	-	-	-	-	-	-
0,50	-	-	-	-	-	-	-	-	-	-	-	-	-	-	-
0,51 - 0,74	-	-	-	-	-	-	-	-	-	-	-	-	-	-	-
0,75 - 0,99	-	-	-	-	-	-	-	-	-	-	-	-	-	-	-
1,00	-	-	-	-	-	-	-	-	-	-	-	-	-	-	-
1,01 - 1,49	-	-	-	-	-	-	-	-	-	-	-	-	-	-	-
1,50	-	-	-	-	-	-	-	-	-	-	-	-	-	-	-
1,51 - 1,99	-	-	-	-	-	-	-	-	-	-	-	-	-	-	-
2,00	-	-	-	-	-	-	-	-	-	-	-	-	-	-	-
2,01+	-	-	-	-	-	-	-	-	-	-	-	-	-	-	-
nezjištěno	-	-	-	-	-	-	-	-	-	-	-	-	-	-	-

6. Bytové domy - byty ostatní

Tab. č. 358 Trvale obydlené byty podle počtu cenзовých domácností a bydlících osob, podle úrovnových ukazatelů bydlení a podle druhu domu a právního důvodu užívání bytu

Frýdlant

Úrovnové ukazatele bydlení	Byty s 1 cenзовou domácností								Byty se 2 a více cenзовými domácnostmi							
	v tom s počtem bydlících osob								celkem	v tom s počtem bydlících osob						celkem
	1	2	3	4	5	6	7+	2		3	4	5	6	7+		
1. Byty s počtem obytl. místností	9	6	2	2	3	-	-	22	1	3	1	2	-	-	7	
4 m2 a více podl. pl. celkem	3	1	1	-	1	-	-	6	-	-	-	-	-	-	-	
1 místnost	5	2	1	-	1	-	-	9	1	3	1	1	-	-	6	
2	1	2	-	2	1	-	-	6	-	-	-	1	-	-	1	
3	-	1	-	-	-	-	-	1	-	-	-	-	-	-	-	
4	-	-	-	-	-	-	-	-	-	-	-	-	-	-	-	
5	-	-	-	-	-	-	-	-	-	-	-	-	-	-	-	
6	-	-	-	-	-	-	-	-	-	-	-	-	-	-	-	
7	-	-	-	-	-	-	-	-	-	-	-	-	-	-	-	
8 a více	-	-	-	-	-	-	-	-	-	-	-	-	-	-	-	
nezjištěno	-	-	-	-	-	-	-	-	-	-	-	-	-	-	-	
2. Byty s počtem obytl. místností	9	6	2	2	3	-	-	22	1	3	1	2	-	-	7	
8 m2 a více podl. pl. celkem	7	1	1	-	1	-	-	10	1	-	-	-	-	-	1	
1 místnost	1	2	1	-	2	-	-	6	-	3	1	1	-	-	5	
2	1	3	-	2	-	-	-	6	-	-	-	1	-	-	1	
3	-	-	-	-	-	-	-	-	-	-	-	-	-	-	-	
4	-	-	-	-	-	-	-	-	-	-	-	-	-	-	-	
5	-	-	-	-	-	-	-	-	-	-	-	-	-	-	-	
6	-	-	-	-	-	-	-	-	-	-	-	-	-	-	-	
7	-	-	-	-	-	-	-	-	-	-	-	-	-	-	-	
8 a více	-	-	-	-	-	-	-	-	-	-	-	-	-	-	-	
nezjištěno	-	-	-	-	-	-	-	-	-	-	-	-	-	-	-	
3. Obytná plocha na osobu	9	6	2	2	3	-	-	22	1	3	1	2	-	-	7	
v m2 celkem	-	-	-	1	3	-	-	4	1	1	-	2	-	-	4	
- 9,9	1	2	2	1	-	-	-	6	-	2	1	-	-	-	3	
10,0 - 14,9	2	2	-	-	-	-	-	4	-	-	-	-	-	-	-	
15,0 - 19,9	2	1	-	-	-	-	-	3	-	-	-	-	-	-	-	
20,0 - 24,9	2	1	-	-	-	-	-	3	-	-	-	-	-	-	-	
25,0 - 29,9	2	-	-	-	-	-	-	2	-	-	-	-	-	-	-	
30,0 a více	-	-	-	-	-	-	-	-	-	-	-	-	-	-	-	
nezjištěno	-	-	-	-	-	-	-	-	-	-	-	-	-	-	-	
4. Počet osob na 1 obytnou	9	6	2	2	3	-	-	22	1	3	1	2	-	-	7	
místnost 8 m2 a více podl. pl.	1	-	-	-	-	-	-	1	-	-	-	-	-	-	-	
celkem	1	-	-	-	-	-	-	1	-	-	-	-	-	-	-	
- 0,49	-	3	-	-	-	-	-	3	-	-	-	-	-	-	-	
0,50	-	-	-	-	-	-	-	-	-	-	-	-	-	-	-	
0,51 - 0,74	7	2	-	-	-	-	-	9	-	-	-	-	-	-	-	
0,75 - 0,99	-	-	-	-	-	-	-	-	-	-	-	-	-	-	-	
1,00	-	-	-	2	-	-	-	2	-	-	-	-	-	-	-	
1,01 - 1,49	-	-	1	-	-	-	-	1	-	3	-	-	-	-	3	
1,50	-	-	-	-	-	-	-	-	-	-	-	1	-	-	1	
1,51 - 1,99	-	1	-	-	-	-	-	1	1	-	1	-	-	-	2	
2,00	-	-	1	-	3	-	-	4	-	-	-	1	-	-	1	
2,01+	-	-	-	-	-	-	-	-	-	-	-	-	-	-	-	
nezjištěno	-	-	-	-	-	-	-	-	-	-	-	-	-	-	-	

7. Ostatní budovy

Tab. č. 358 Trvale obydlené byty podle počtu cenзовých domácností a bydlících osob, podle úrovnových ukazatelů bydlení a podle druhu domu a právního důvodu užívání bytu

Frýdlant

Úrovnové ukazatele bydlení	Byty s 1 cenovou domácností								Byty se 2 a více cenovými domácnostmi						
	v tom s počtem bydlících osob							celkem	v tom s počtem bydlících osob						celkem
	1	2	3	4	5	6	7+		2	3	4	5	6	7+	
1. Byty s počtem obyt. místností	10	6	7	2	1	-	-	26	1	-	2	1	-	-	4
4 m2 a více podl. pl. celkem	-	-	-	-	-	-	-	-	1	-	-	-	-	-	1
1 místnost	3	1	1	-	-	-	-	5	-	-	-	-	-	-	-
2	6	2	4	1	-	-	-	13	-	-	2	1	-	-	3
3	-	1	1	-	1	-	-	3	-	-	-	-	-	-	-
4	-	1	1	-	-	-	-	2	-	-	-	-	-	-	-
5	-	-	-	-	-	-	-	-	-	-	-	-	-	-	-
6	-	-	-	-	-	-	-	-	-	-	-	-	-	-	-
7	-	-	-	-	-	-	-	-	-	-	-	-	-	-	-
8 a více	-	-	-	-	-	-	-	-	-	-	-	-	-	-	-
nezjištěno	1	1	-	1	-	-	-	3	-	-	-	-	-	-	-
2. Byty s počtem obyt. místností	10	6	7	2	1	-	-	26	1	-	2	1	-	-	4
8 m2 a více podl. pl. celkem	3	-	-	-	-	-	-	3	1	-	-	-	-	-	1
1 místnost	3	1	1	-	-	-	-	5	-	-	-	-	-	-	-
2	3	2	4	1	-	-	-	10	-	-	2	1	-	-	3
3	-	1	1	-	1	-	-	3	-	-	-	-	-	-	-
4	-	1	1	-	-	-	-	2	-	-	-	-	-	-	-
5	-	-	-	-	-	-	-	-	-	-	-	-	-	-	-
6	-	-	-	-	-	-	-	-	-	-	-	-	-	-	-
7	-	-	-	-	-	-	-	-	-	-	-	-	-	-	-
8 a více	-	-	-	-	-	-	-	-	-	-	-	-	-	-	-
nezjištěno	1	1	-	1	-	-	-	3	-	-	-	-	-	-	-
3. Obytná plocha na osobu	10	6	7	2	1	-	-	26	1	-	2	1	-	-	4
v m2 celkem	-	-	-	-	-	-	-	-	-	-	-	-	-	-	-
- 9,9	-	1	2	-	-	-	-	3	1	-	2	1	-	-	4
10,0 - 14,9	1	-	3	1	1	-	-	6	-	-	-	-	-	-	-
15,0 - 19,9	-	-	-	-	-	-	-	-	-	-	-	-	-	-	-
20,0 - 24,9	-	1	1	-	-	-	-	2	-	-	-	-	-	-	-
25,0 - 29,9	8	3	1	-	-	-	-	12	-	-	-	-	-	-	-
30,0 a více	1	1	-	1	-	-	-	3	-	-	-	-	-	-	-
nezjištěno	-	-	-	-	-	-	-	-	-	-	-	-	-	-	-
4. Počet osob na 1 obytnou	10	6	7	2	1	-	-	26	1	-	2	1	-	-	4
místnost 8 m2 a více podl. pl.	3	1	-	-	-	-	-	4	-	-	-	-	-	-	-
celkem	3	1	-	-	-	-	-	4	-	-	-	-	-	-	-
- 0,49	3	1	-	-	-	-	-	4	-	-	-	-	-	-	-
0,50	-	2	1	-	-	-	-	3	-	-	-	-	-	-	-
0,51 - 0,74	-	-	1	-	-	-	-	1	-	-	-	-	-	-	-
0,75 - 0,99	3	1	4	-	-	-	-	8	-	-	-	-	-	-	-
1,00	-	-	-	1	1	-	-	2	-	-	2	-	-	-	2
1,01 - 1,49	-	-	1	-	-	-	-	1	-	-	-	-	-	-	-
1,50	-	-	-	-	-	-	-	-	-	-	-	1	-	-	1
1,51 - 1,99	-	-	-	-	-	-	-	-	1	-	-	-	-	-	1
2,00	-	-	-	-	-	-	-	-	-	-	-	-	-	-	-
2,01+	1	1	-	1	-	-	-	3	-	-	-	-	-	-	-
nezjištěno	-	-	-	-	-	-	-	-	-	-	-	-	-	-	-

8. Domovní fond úhrnem

Tab. č. 358 Trvale obydlené byty podle počtu cenzových domácností a bydlících osob, podle úrovnových ukazatelů bydlení a podle druhu domu a právního důvodu užívání bytu

Frýdlant

Úrovnové ukazatele bydlení	Byty s 1 cenzovou domácností								Byty se 2 a více cenzovými domácnostmi							
	v tom s počtem bydlících osob							celkem	v tom s počtem bydlících osob							celkem
	1	2	3	4	5	6	7+		2	3	4	5	6	7+		
1. Byty s počtem obyt. místností 4 m2 a více podl. pl. celkem	608	691	520	473	108	13	4	2417	43	91	95	49	34	20	332	
1 místnost	257	100	33	15	6	1	1	413	11	13	6	2	2	-	34	
2	157	223	144	69	19	4	-	616	21	19	19	7	3	2	71	
3	130	228	218	219	47	5	3	850	6	40	34	17	7	8	112	
4	27	78	75	89	23	2	-	294	3	11	20	12	9	3	58	
5	15	39	36	50	8	1	-	149	1	5	6	7	7	5	31	
6	3	11	10	23	3	-	-	50	-	2	8	4	2	1	17	
7	3	6	1	3	1	-	-	14	-	-	2	-	3	-	5	
8 a více	-	-	2	2	1	-	-	5	-	-	-	-	1	1	2	
nezjištěno	16	6	1	3	-	-	-	26	1	1	-	-	-	-	2	
2. Byty s počtem obyt. místností 8 m2 a více podl. pl. celkem	608	691	520	473	108	13	4	2417	43	91	95	49	34	20	332	
1 místnost	284	115	42	20	7	1	1	470	13	14	7	2	3	-	39	
2	160	241	151	84	24	4	1	665	19	21	20	7	6	4	77	
3	106	219	221	229	48	5	2	830	7	40	37	18	8	7	117	
4	26	67	67	83	20	2	-	265	2	9	19	16	5	4	55	
5	13	32	29	38	6	1	-	119	1	5	5	5	8	4	28	
6	2	8	8	14	2	-	-	34	-	1	5	1	2	-	9	
7	1	3	-	1	1	-	-	6	-	-	2	-	1	-	3	
8 a více	-	-	1	1	-	-	-	2	-	-	-	-	1	1	2	
nezjištěno	16	6	1	3	-	-	-	26	1	1	-	-	-	-	2	
3. Obytná plocha na osobu v m2 celkem	608	691	520	473	108	13	4	2417	43	91	95	49	34	20	332	
- 9,9	1	52	52	86	44	10	3	248	8	15	20	18	15	12	88	
10,0 - 14,9	26	87	165	199	43	3	1	524	8	25	36	21	11	6	107	
15,0 - 19,9	125	160	145	105	15	-	-	550	10	29	21	7	8	2	77	
20,0 - 24,9	104	151	75	45	6	-	-	381	5	13	8	1	-	-	27	
25,0 - 29,9	43	81	37	20	-	-	-	181	5	3	4	1	-	-	13	
30,0 a více	293	154	45	15	-	-	-	507	6	5	6	1	-	-	18	
nezjištěno	16	6	1	3	-	-	-	26	1	1	-	-	-	-	2	
4. Počet osob na 1 obytnou místnost 8 m2 a více podl. pl. celkem	608	691	520	473	108	13	4	2417	43	91	95	49	34	20	332	
- 0,49	148	43	1	-	-	-	-	192	1	-	-	-	-	-	1	
0,50	160	67	8	1	-	-	-	236	2	1	-	-	-	-	3	
0,51 - 0,74	-	219	29	15	1	-	-	264	7	5	7	-	-	-	19	
0,75 - 0,99	-	-	67	38	2	-	-	107	-	9	5	1	2	-	17	
1,00	284	241	221	83	6	-	-	835	19	40	19	5	2	-	85	
1,01 - 1,49	-	-	-	229	20	1	-	250	-	-	37	16	8	4	65	
1,50	-	-	151	-	-	2	-	153	-	21	-	-	5	-	26	
1,51 - 1,99	-	-	-	-	48	-	-	48	-	-	-	18	-	4	22	
2,00	-	115	-	84	-	5	-	204	13	-	20	-	8	-	41	
2,01+	-	-	42	20	31	5	4	102	-	14	7	9	9	12	51	
nezjištěno	16	6	1	3	-	-	-	26	1	1	-	-	-	-	2	

Tab. č. 359 Trvale obydlené byty podle velikosti bytu, počtu obytných místností, počtu cenzových domácností, bydlících osob a podle druhu domu a velikosti obytné plochy

Frýdlant

Druh domu, obytná plocha v m2	Velikost bytu						Počet bytů celkem	Obytná plocha v m2	Celk. počet obytných místností s podl. plochou		Počet		
	1 obytn. místnost	2 pokoje	3 pokoje	4 pokoje	5+ pokojů	nezjištěno			4 m2 a více	8 m2 a více	cenzových domácností	bydlících osob	
1. Rodinné domy celkem													
- 9,9	-	-	-	-	-	-	-	-	-	-	-	-	-
10,0 - 14,9	5	-	-	-	-	-	5	61	5	5	8	9	
15,0 - 19,9	8	2	-	-	-	-	10	170	14	12	12	25	
20,0 - 24,9	17	27	-	-	-	-	44	969	88	71	47	92	
25,0 - 29,9	11	15	8	-	-	-	34	917	74	65	39	70	
30,0 - 34,9	18	34	7	1	-	-	60	1920	119	111	68	141	
35,0 - 39,9	9	38	14	2	-	-	63	2312	149	135	72	163	
40,0 - 49,9	12	91	75	10	1	-	189	8367	522	464	208	482	
50,0 - 59,9	2	33	106	29	1	-	171	9293	533	507	201	513	
60,0 - 69,9	-	16	102	80	17	-	215	13666	797	747	255	661	
70,0 - 79,9	-	11	42	58	28	-	139	10251	564	528	158	436	
80,0 - 99,9	-	8	33	73	66	-	180	15808	786	749	213	594	
100,0 - 119,9	-	3	8	13	43	-	67	7220	337	315	81	234	
120,0 a více	-	-	2	5	39	-	46	6863	260	252	57	163	
nezjištěno	-	-	-	-	-	17	17	x	-	-	18	29	
celkem	82	278	397	271	195	17	1240	77817	4248	3961	1437	3612	
2. z toho s 1 bytem													
- 9,9	-	-	-	-	-	-	-	-	-	-	-	-	-
10,0 - 14,9	1	-	-	-	-	-	1	12	1	1	1	1	
15,0 - 19,9	1	1	-	-	-	-	2	36	4	3	2	2	
20,0 - 24,9	5	12	-	-	-	-	17	389	37	29	20	38	
25,0 - 29,9	4	7	6	-	-	-	17	458	43	36	22	35	
30,0 - 34,9	6	15	5	1	-	-	27	864	58	55	29	62	
35,0 - 39,9	3	15	7	2	-	-	27	996	69	62	30	75	
40,0 - 49,9	5	34	42	8	1	-	90	4006	269	236	102	246	
50,0 - 59,9	-	14	62	23	1	-	100	5406	330	311	122	289	
60,0 - 69,9	-	5	56	65	17	-	143	9107	563	527	176	439	
70,0 - 79,9	-	7	31	45	27	-	110	8110	455	430	123	346	
80,0 - 99,9	-	5	18	66	62	-	151	13279	682	650	183	508	
100,0 - 119,9	-	1	4	12	37	-	54	5808	280	262	66	192	
120,0 a více	-	-	2	4	36	-	42	6311	237	231	53	148	
nezjištěno	-	-	-	-	-	14	14	x	-	-	15	21	
celkem	25	116	233	226	181	14	795	54782	3028	2833	944	2402	

Tab. č. 359 Trvale obydlené byty podle velikosti bytu, počtu obytných místností, počtu cenzových domácností, bydlících osob a podle druhu domu a velikosti obytné plochy

Frýdlant

Druh domu, obytná plocha v m2	Velikost bytu						Počet bytů celkem	Obytná plocha v m2	Celk. počet obytných místností s podl. plochou		Počet	
	1 obytn. místnost	2 pokoje	3 pokoje	4 pokoje	5+ pokojů	nezjištěno			4 m2 a více	8 m2 a více	cenzových domácností	bydlících osob
3. Bytové domy												
- 9,9	1	-	-	-	-	-	1	9	1	1	1	1
10,0 - 14,9	29	-	-	-	-	-	29	359	31	29	29	38
15,0 - 19,9	203	12	-	-	-	-	215	3605	241	227	236	371
20,0 - 24,9	132	19	-	-	-	-	151	3193	178	170	163	257
25,0 - 29,9	30	42	6	-	-	-	78	2092	143	132	84	162
30,0 - 34,9	18	136	18	-	-	-	172	5497	353	344	188	407
35,0 - 39,9	3	147	61	-	-	-	211	7857	490	480	230	543
40,0 - 49,9	6	65	301	8	1	-	381	17025	1103	1076	437	1210
50,0 - 59,9	1	21	112	25	3	-	162	8701	509	494	183	513
60,0 - 69,9	-	10	28	10	-	-	48	3012	152	144	55	161
70,0 - 79,9	-	4	6	3	1	-	14	1037	47	43	16	51
80,0 - 99,9	-	3	2	-	-	-	5	468	12	12	6	13
100,0 - 119,9	-	-	2	-	-	-	2	205	8	6	2	5
120,0 a více	-	-	1	-	1	-	2	251	9	8	2	8
nezjištěno	-	-	-	-	-	8	8	x	-	-	9	12
celkem	423	459	537	46	6	8	1479	53311	3277	3166	1641	3752
4. Ostatní budovy												
- 9,9	-	-	-	-	-	-	-	-	-	-	-	-
10,0 - 14,9	-	-	-	-	-	-	-	-	-	-	-	-
15,0 - 19,9	1	-	-	-	-	-	1	15	2	1	1	1
20,0 - 24,9	-	1	-	-	-	-	1	24	2	2	1	2
25,0 - 29,9	1	-	-	-	-	-	1	28	1	1	2	2
30,0 - 34,9	1	1	-	-	-	-	2	62	5	3	2	2
35,0 - 39,9	-	1	2	-	-	-	3	110	9	8	3	3
40,0 - 49,9	-	2	3	-	-	-	5	226	13	13	6	14
50,0 - 59,9	1	-	5	-	-	-	6	316	18	16	8	18
60,0 - 69,9	-	-	3	-	-	-	3	197	9	9	3	7
70,0 - 79,9	-	-	-	-	-	-	-	-	-	-	-	-
80,0 - 99,9	-	-	-	3	1	-	4	351	17	17	4	12
100,0 - 119,9	-	-	-	-	-	-	-	-	-	-	-	-
120,0 a více	-	-	-	-	1	-	1	147	5	5	1	3
nezjištěno	-	-	-	-	-	3	3	x	-	-	3	7
celkem	4	5	13	3	2	3	30	1476	81	75	34	71

Tab. č. 359 Trvale obydlené byty podle velikosti bytu, počtu obytných místností, počtu cenových domácností, bydlících osob a podle druhu domu a velikosti obytné plochy

Frýdlant

Druh domu, obytná plocha v m ²	Velikost bytu						Počet bytů celkem	Obytná plocha v m ²	Celk. počet obytných místností s podl. plochou		Počet	
	1 obytn. místnost	2 pokoje	3 pokoje	4 pokoje	5+ pokojů	nezjištěno			4 m ² a více	8 m ² a více	cenových domácností	bydlících osob
5. Domovní fond úhrnem												
- 9,9	1	-	-	-	-	-	1	9	1	1	1	1
10,0 - 14,9	34	-	-	-	-	-	34	420	36	34	37	47
15,0 - 19,9	212	14	-	-	-	-	226	3790	257	240	249	397
20,0 - 24,9	149	47	-	-	-	-	196	4186	268	243	211	351
25,0 - 29,9	42	57	14	-	-	-	113	3037	218	198	125	234
30,0 - 34,9	37	171	25	1	-	-	234	7479	477	458	258	550
35,0 - 39,9	12	186	77	2	-	-	277	10279	648	623	305	709
40,0 - 49,9	18	158	379	18	2	-	575	25618	1638	1553	651	1706
50,0 - 59,9	4	54	223	54	4	-	339	18310	1060	1017	392	1044
60,0 - 69,9	-	26	133	90	17	-	266	16875	958	900	313	829
70,0 - 79,9	-	15	48	61	29	-	153	11288	611	571	174	487
80,0 - 99,9	-	11	35	76	67	-	189	16627	815	778	223	619
100,0 - 119,9	-	3	10	13	43	-	69	7425	345	321	83	239
120,0 a více	-	-	3	5	41	-	49	7261	274	265	60	174
nezjištěno	-	-	-	-	-	28	28	x	-	-	30	48
celkem	509	742	947	320	203	28	2749	132604	7606	7202	3112	7435
6. Z úhrnu domovního fondu byty v osobním vlastnictví												
- 9,9	-	-	-	-	-	-	-	-	-	-	-	-
10,0 - 14,9	-	-	-	-	-	-	-	-	-	-	-	-
15,0 - 19,9	40	1	-	-	-	-	41	704	45	42	44	72
20,0 - 24,9	47	7	-	-	-	-	54	1124	64	61	61	95
25,0 - 29,9	-	14	2	-	-	-	16	414	34	34	16	39
30,0 - 34,9	5	32	7	-	-	-	44	1439	95	90	47	112
35,0 - 39,9	1	58	16	-	-	-	75	2787	170	165	79	174
40,0 - 49,9	1	16	106	2	-	-	125	5598	364	359	141	383
50,0 - 59,9	-	6	35	15	2	-	58	3153	194	187	66	175
60,0 - 69,9	-	1	13	3	-	-	17	1062	55	53	18	57
70,0 - 79,9	-	1	1	1	-	-	3	215	9	9	3	7
80,0 - 99,9	-	-	-	-	-	-	-	-	-	-	-	-
100,0 - 119,9	-	-	1	-	-	-	1	103	3	3	1	1
120,0 a více	-	-	1	-	-	-	1	123	4	3	1	4
nezjištěno	-	-	-	-	-	-	-	x	-	-	-	-
celkem	94	136	182	21	2	-	435	16722	1037	1006	477	1119

1. Rodinné domy

Tab. č. 360 Trvale obydlené byty podle velikosti bytu, plochy bytu a počtu bydlících osob, podle složení bytové domácnosti a podle druhu domu a právního důvodu užívání bytu

Frýdlant

Složení bytové domácnosti	Velikost bytu						Počet bytů celkem	Obytná plocha v tis. m ²	Obytné místnosti 8 m ² a více podl. pl.	Počet bydlících osob	Průměrná obytná plocha na osobu v m ²	Prům. počet osob na 1 obytn. místn. 8 m ² a více podl. pl.
	1 obytná místnost	2 pokoje	3 pokoje	4 pokoje	5+ pokojů	nezjištěno						
Bytová domácnost tvořena:												
1 cenzovou domácností												
úplná rodina bez závislých dětí	20	90	139	82	53	2	386	23,7	1227	965	24,5	0,79
%	5,2	23,3	36,0	21,2	13,7	0,5	100,0	x	x	x	x	x
úplná rodina se závislými dětmi	13	53	109	99	61	2	337	23,5	1166	1334	17,6	1,14
%	3,9	15,7	32,3	29,4	18,1	0,6	100,0	x	x	x	x	x
s počtem dětí 1	7	21	40	44	25	-	137	9,8	476	473	20,7	0,99
2	5	24	58	49	32	2	170	11,8	593	702	16,8	1,18
3	1	5	9	6	4	-	25	1,7	85	127	13,1	1,49
4+	-	3	2	-	-	-	5	0,2	12	32	6,9	2,67
neúplná rodina bez závislých dětí	1	10	14	10	6	-	41	2,7	139	97	27,7	0,70
%	2,4	24,4	34,1	24,4	14,6	-	100,0	x	x	x	x	x
neúplná rodina se závislými dětmi	4	13	11	6	13	1	48	3,4	158	126	26,8	0,80
%	8,3	27,1	22,9	12,5	27,1	2,1	100,0	x	x	x	x	x
s počtem dětí 1	1	10	5	2	11	1	30	2,1	102	69	30,6	0,68
2	2	3	6	4	2	-	17	1,2	55	52	23,6	0,95
3+	1	-	-	-	-	-	1	0,0	1	5	6,4	5,00
vícečlenná nerodinná domácnost	2	11	15	5	4	-	37	2,3	109	80	29,1	0,73
domácnost jednotlivce	35	67	60	23	16	11	212	10,1	525	212	47,9	0,40
celkem	75	244	348	225	153	16	1061	65,7	3324	2814	23,3	0,85
2 cenzovými domácnostmi												
rodičů a dětí												
2 úplné rodiny	1	6	3	4	12	-	26	1,9	103	155	12,1	1,50
ostatní rodiny	2	2	1	9	5	-	19	1,6	71	94	16,6	1,32
rodinná domácnost a jednotlivce	1	13	29	21	16	1	81	5,3	286	315	17,0	1,10
2 domácnosti jednotlivců	2	6	4	2	1	-	15	0,7	39	30	23,4	0,77
jiné dvě domácnosti	-	4	6	4	6	-	20	1,5	76	110	13,6	1,45
celkem	6	31	43	40	40	1	161	11,0	575	704	15,6	1,22
3+ cenzovými domácnostmi celkem	1	3	6	6	2	-	18	1,2	62	94	12,2	1,52
Bytové domácnosti se 2+ CD												
s 1 závislým dítětem	2	9	12	17	15	-	55	4,1	207	244	17,0	1,18
se 2 závislými dětmi	2	8	11	11	13	-	45	3,1	166	247	12,7	1,49
se 3 závislými dětmi	-	1	2	2	1	-	6	0,4	21	37	9,9	1,76
ostatní případy	3	16	24	16	13	1	73	4,5	243	270	16,6	1,11
celkem	7	34	49	46	42	1	179	12,1	637	798	15,2	1,25
Úhrnem	82	278	397	271	195	17	1240	77,8	3961	3612	21,5	0,91

2. Bytové domy - byty v osobním vlastnictví

Tab. č. 360 Trvale obydlené byty podle velikosti bytu, plochy bytu a počtu bydlících osob, podle složení bytové domácnosti a podle druhu domu a právního důvodu užívání bytu

Frýdlant

Složení bytové domácnosti	Velikost bytu						Počet bytů celkem	Obytná plocha v tis. m ²	Obytné místnosti 8 m ² a více podl. pl.	Počet bydlících osob	Průměrná obyt. plocha na osobu v m ²	Prům. počet osob na 1 obyt. místn. 8 m ² a více podl. pl.
	1 obytná místnost	2 pokoje	3 pokoje	4 pokoje	5+ pokojů	nezjištěno						
Bytová domácnost tvořena:												
1 cenzovou domácností												
úplná rodina bez závislých dětí	16	44	48	8	-	-	116	4,6	280	269	17,2	0,96
%	13,8	37,9	41,4	6,9	-	-	100,0	x	x	x	x	x
úplná rodina se závislými dětmi	8	30	74	6	2	-	120	5,4	324	462	11,6	1,43
%	6,7	25,0	61,7	5,0	1,7	-	100,0	x	x	x	x	x
s počtem dětí 1	3	18	24	1	1	-	47	2,1	120	161	13,3	1,34
2	5	12	44	5	1	-	67	2,9	186	271	10,8	1,46
3	-	-	6	-	-	-	6	0,3	18	30	9,7	1,67
4+	-	-	-	-	-	-	-	-	-	-	X	X
neúplná rodina bez závislých dětí	3	7	2	-	-	-	12	0,4	23	25	16,1	1,09
%	25,0	58,3	16,7	-	-	-	100,0	x	x	x	x	x
neúplná rodina se závislými dětmi	8	11	17	1	-	-	37	1,3	85	99	13,6	1,16
%	21,6	29,7	45,9	2,7	-	-	100,0	x	x	x	x	x
s počtem dětí 1	7	9	5	-	-	-	21	0,6	40	49	12,9	1,23
2	1	2	11	1	-	-	15	0,7	42	46	14,4	1,10
3+	-	-	1	-	-	-	1	0,0	3	4	12,3	1,33
vícečlenná nerodinná domácnost	4	8	5	1	-	-	18	0,7	39	42	15,5	1,08
domácnost jednotlivce	45	27	19	2	-	-	93	2,8	164	93	30,4	0,57
celkem	84	127	165	18	2	-	396	15,2	915	990	15,4	1,08
2 cenzovými domácnostmi												
rodičů a dětí	-	-	-	-	-	-	-	-	-	-	X	X
2 úplné rodiny	-	-	3	-	-	-	3	0,1	9	16	9,3	1,78
ostatní rodiny	4	5	12	2	-	-	23	1,0	58	80	12,0	1,38
rodinná domácnost a jednatelce	4	2	1	-	-	-	7	0,2	11	14	14,4	1,27
2 domácnosti jednotlivců	2	1	-	-	-	-	3	0,1	4	9	8,0	2,25
jiné dvě domácnosti	10	8	16	2	-	-	36	1,4	82	119	11,6	1,45
celkem	-	1	1	1	-	-	3	0,1	9	10	13,5	1,11
3+ cenzovými domácnostmi celkem												
Bytové domácnosti se 2+ CD	1	3	8	1	-	-	13	0,6	35	51	11,0	1,46
s 1 závislým dítětem	1	-	2	-	-	-	3	0,1	7	13	9,8	1,86
se 2 závislými dětmi	-	-	1	-	-	-	1	0,0	3	5	8,6	1,67
se 3 závislými dětmi	8	6	6	2	-	-	22	0,8	46	60	13,2	1,30
ostatní případy	10	9	17	3	-	-	39	1,5	91	129	11,8	1,42
celkem	94	136	182	21	2	-	435	16,7	1006	1119	14,9	1,11
Úhrnem												

3. Bytové domy - byty nájemní

Tab. č. 360 Trvale obydlené byty podle velikosti bytu, plochy bytu a počtu bydlících osob, podle složení bytové domácnosti a podle druhu domu a právního důvodu užívání bytu

Frýdlant

Složení bytové domácnosti	Velikost bytu						Počet bytů celkem	Obytná plocha v tis. m ²	Obytné místnosti 8 m ² a více podl. pl.	Počet bydlících osob	Průměrná obyt. plocha na osobu v m ²	Prům. počet osob na 1 obyt. místn. 8 m ² a více podl. pl.
	1 obytná místnost	2 pokoje	3 pokoje	4 pokoje	5+ pokojů	nezjištěno						
Bytová domácnost tvořena:												
1 cenzovou domácností												
úplná rodina bez závislých dětí	22	32	29	5	-	-	88	3,3	193	218	15,0	1,13
%	25,0	36,4	33,0	5,7	-	-	100,0	x	x	x	x	x
úplná rodina se závislými dětmi	14	34	47	1	3	-	99	4,4	242	397	11,0	1,64
%	14,1	34,3	47,5	1,0	3,0	-	100,0	x	x	x	x	x
s počtem dětí 1	7	13	14	-	1	-	35	1,4	80	112	12,7	1,40
2	5	12	26	1	2	-	46	2,1	121	188	11,3	1,55
3	1	9	6	-	-	-	16	0,7	37	83	8,7	2,24
4+	1	-	1	-	-	-	2	0,1	4	14	6,8	3,50
neúplná rodina bez závislých dětí	3	8	4	-	1	-	16	0,6	36	35	18,2	0,97
%	18,8	50,0	25,0	-	6,3	-	100,0	x	x	x	x	x
neúplná rodina se závislými dětmi	24	20	6	-	-	1	51	1,5	82	132	11,7	1,61
%	47,1	39,2	11,8	-	-	2,0	100,0	x	x	x	x	x
s počtem dětí 1	18	11	4	-	-	1	34	1,0	52	74	14,0	1,42
2	4	8	2	-	-	-	14	0,5	26	43	10,5	1,65
3+	2	1	-	-	-	-	3	0,1	4	15	3,8	3,75
vícečlenná nerodinná domácnost	10	4	1	-	-	1	16	0,4	21	34	11,6	1,62
domácnost jednotlivce	136	27	4	-	-	-	167	3,7	202	167	22,1	0,83
celkem	209	125	91	6	4	2	437	13,9	776	983	14,1	1,27
2 cenzovými domácnostmi												
rodičů a dětí												
2 úplné rodiny	-	-	2	-	-	-	2	0,1	6	16	5,4	2,67
ostatní rodiny	-	-	-	-	-	-	-	-	-	-	X	X
rodinná domácnost a jednatel	6	6	10	2	-	-	24	1,0	56	97	10,5	1,73
2 domácnosti jednatel	3	7	-	-	-	1	11	0,4	17	22	16,6	1,29
jiné dvě domácnosti	2	3	1	-	-	-	6	0,2	11	27	6,9	2,45
celkem	11	16	13	2	-	1	43	1,7	90	162	10,2	1,80
3+ cenzovými domácnostmi celkem												
2	2	1	2	-	-	-	5	0,2	10	20	8,3	2,00
Bytové domácnosti se 2+ CD												
s 1 závislým dítětem	2	5	4	-	-	-	11	0,4	24	47	8,3	1,96
se 2 závislými dětmi	2	2	1	-	-	-	5	0,2	9	25	7,6	2,78
se 3 závislými dětmi	1	-	2	-	-	-	3	0,1	7	21	5,3	3,00
ostatní případy	8	10	8	2	-	1	29	1,1	60	89	12,6	1,48
celkem	13	17	15	2	-	1	48	1,8	100	182	10,0	1,82
Úhrnem	222	142	106	8	4	3	485	15,7	876	1165	13,5	1,33

4. Bytové domy - byty družstevní

Tab. č. 360 Trvale obydlené byty podle velikosti bytu, plochy bytu a počtu bydlících osob, podle složení bytové domácnosti a podle druhu domu a právního důvodu užívání bytu

Frýdlant

Složení bytové domácnosti	Velikost bytu						Počet bytů celkem	Obytná plocha v tis. m ²	Obytné místnosti 8 m ² a více podl. pl.	Počet bydlících osob	Průměrná obytná plocha na osobu v m ²	Prům. počet osob na 1 obytn. místn. 8 m ² a více podl. pl.
	1 obytná místnost	2 pokoje	3 pokoje	4 pokoje	5+ pokojů	nezjištěno						
Bytová domácnost tvořena:												
1 cenzovou domácností												
úplná rodina bez závislých dětí	13	59	65	2	-	-	139	5,3	334	337	15,8	1,01
%	9,4	42,4	46,8	1,4	-	-	100,0	x	x	x	x	x
úplná rodina se závislými dětmi	6	36	108	9	-	-	159	7,0	438	599	11,7	1,37
%	3,8	22,6	67,9	5,7	-	-	100,0	x	x	x	x	x
s počtem dětí 1	3	16	51	3	-	-	73	3,0	200	238	12,8	1,19
2	3	19	49	5	-	-	76	3,5	208	309	11,3	1,49
3	-	1	6	1	-	-	8	0,4	24	40	9,6	1,67
4+	-	-	2	-	-	-	2	0,1	6	12	7,2	2,00
neúplná rodina bez závislých dětí	3	5	6	1	-	-	15	0,6	35	34	16,3	0,97
%	20,0	33,3	40,0	6,7	-	-	100,0	x	x	x	x	x
neúplná rodina se závislými dětmi	8	17	11	-	-	-	36	1,3	75	90	13,9	1,20
%	22,2	47,2	30,6	-	-	-	100,0	x	x	x	x	x
s počtem dětí 1	4	14	6	-	-	-	24	0,8	50	54	15,4	1,08
2	4	3	5	-	-	-	12	0,4	25	36	11,8	1,44
3+	-	-	-	-	-	-	-	-	-	-	X	X
vícečlenná nerodinná domácnost	1	6	1	-	-	1	9	0,3	16	18	15,0	1,13
domácnost jednotlivce	58	35	19	1	-	4	117	3,1	189	117	26,6	0,62
celkem	89	158	210	13	-	5	475	17,5	1087	1195	14,7	1,10
2 cenzovými domácnostmi												
rodičů a dětí												
2 úplné rodiny	-	-	1	-	-	-	1	0,0	3	5	8,4	1,67
ostatní rodiny	-	-	-	-	-	-	-	-	-	-	X	X
rodinná domácnost a jednatel	2	8	24	3	-	-	37	1,6	102	137	11,8	1,34
2 domácnosti jednotlivců	2	4	2	-	-	-	8	0,3	16	16	16,3	1,00
jiné dvě domácnosti	1	-	2	1	-	-	4	0,2	11	22	8,1	2,00
celkem	5	12	29	4	-	-	50	2,1	132	180	11,7	1,36
3+ cenzovými domácnostmi celkem	2	-	3	-	-	-	5	0,2	11	18	8,4	1,64
Bytové domácnosti se 2+ CD												
s 1 závislým dítětem	1	2	8	2	-	-	13	0,6	37	52	11,1	1,41
se 2 závislými dětmi	1	3	6	1	-	-	11	0,5	29	47	10,0	1,62
se 3 závislými dětmi	-	1	-	-	-	-	1	0,0	2	5	6,0	2,50
ostatní případy	5	6	18	1	-	-	30	1,2	75	94	12,5	1,25
celkem	7	12	32	4	-	-	55	2,3	143	198	11,4	1,38
Úhrnem	96	170	242	17	-	5	530	19,8	1230	1393	14,2	1,13

5. Bytové domy - byty členů družstva založeného
v průběhu privatizace

Tab. č. 360 Trvale obydlené byty podle velikosti bytu, plochy bytu
a počtu bydlících osob, podle složení bytové domácnosti
a podle druhu domu a právního důvodu užívání bytu

Frýdlant

Složení bytové domácnosti	Velikost bytu						Počet bytů celkem	Obytná plocha v tis. m2	Obytné místnosti 8 m2 a více podl. pl.	Počet bydlících osob	Průměrná obyt. plocha na osobu v m2	Prům. počet osob na 1 obyt. místn. 8 m2 a více podl. pl.
	1 obytná místnost	2 pokoje	3 pokoje	4 pokoje	5+ pokojů	nezjištěno						
Bytová domácnost tvořena:												
1 cenzovou domácností												
úplná rodina bez závislých dětí	-	-	-	-	-	-	-	-	-	-	X	X
%	X	X	X	X	X	X	X	x	x	x	x	x
úplná rodina se závislými dětmi	-	-	-	-	-	-	-	-	-	-	X	X
%	X	X	X	X	X	X	X	x	x	x	x	x
s počtem dětí 1	-	-	-	-	-	-	-	-	-	-	X	X
2	-	-	-	-	-	-	-	-	-	-	X	X
3	-	-	-	-	-	-	-	-	-	-	X	X
4+	-	-	-	-	-	-	-	-	-	-	X	X
neúplná rodina bez závislých dětí	-	-	-	-	-	-	-	-	-	-	X	X
%	X	X	X	X	X	X	X	x	x	x	x	x
neúplná rodina se závislými dětmi	-	-	-	-	-	-	-	-	-	-	X	X
%	X	X	X	X	X	X	X	x	x	x	x	x
s počtem dětí 1	-	-	-	-	-	-	-	-	-	-	X	X
2	-	-	-	-	-	-	-	-	-	-	X	X
3+	-	-	-	-	-	-	-	-	-	-	X	X
vícečlenná nerodinná domácnost	-	-	-	-	-	-	-	-	-	-	X	X
domácnost jednotlivce	-	-	-	-	-	-	-	-	-	-	X	X
celkem	-	-	-	-	-	-	-	-	-	-	X	X
2 cenzovými domácnostmi												
rodičů a dětí	-	-	-	-	-	-	-	-	-	-	X	X
2 úplné rodiny	-	-	-	-	-	-	-	-	-	-	X	X
ostatní rodiny	-	-	-	-	-	-	-	-	-	-	X	X
rodinná domácnost a jednotlivce	-	-	-	-	-	-	-	-	-	-	X	X
2 domácnosti jednotlivců	-	-	-	-	-	-	-	-	-	-	X	X
jiné dvě domácnosti	-	-	-	-	-	-	-	-	-	-	X	X
celkem	-	-	-	-	-	-	-	-	-	-	X	X
3+ cenzovými domácnostmi celkem												
Bytové domácnosti se 2+ CD	-	-	-	-	-	-	-	-	-	-	X	X
s 1 závislým dítětem	-	-	-	-	-	-	-	-	-	-	X	X
se 2 závislými dětmi	-	-	-	-	-	-	-	-	-	-	X	X
se 3 závislými dětmi	-	-	-	-	-	-	-	-	-	-	X	X
ostatní případy	-	-	-	-	-	-	-	-	-	-	X	X
celkem	-	-	-	-	-	-	-	-	-	-	X	X
Úhrnem	-	-	-	-	-	-	-	-	-	-	X	X

6. Bytové domy - byty ostatní

Tab. č. 360 Trvale obydlené byty podle velikosti bytu, plochy bytu a počtu bydlících osob, podle složení bytové domácnosti a podle druhu domu a právního důvodu užívání bytu

Frýdlant

Složení bytové domácnosti	Velikost bytu						Počet bytů celkem	Obytná plocha v tis. m ²	Obytné místnosti 8 m ² a více podl. pl.	Počet bydlících osob	Průměrná obytná plocha na osobu v m ²	Prům. počet osob na 1 obytn. místn. 8 m ² a více podl. pl.
	1 obytná místnost	2 pokoje	3 pokoje	4 pokoje	5+ pokojů	nezjištěno						
Bytová domácnost tvořena:												
1 cenzovou domácností												
úplná rodina bez závislých dětí	1	1	3	-	-	-	5	0,2	12	11	18,7	0,92
%	20,0	20,0	60,0	-	-	-	100,0	x	x	x	x	x
úplná rodina se závislými dětmi	1	2	2	-	-	-	5	0,2	11	21	9,6	1,91
%	20,0	40,0	40,0	-	-	-	100,0	x	x	x	x	x
s počtem dětí 1	1	1	-	-	-	-	2	0,1	3	8	8,8	2,67
2	-	-	2	-	-	-	2	0,1	6	8	10,4	1,33
3	-	1	-	-	-	-	1	0,0	2	5	9,8	2,50
4+	-	-	-	-	-	-	-	-	-	-	X	X
neúplná rodina bez závislých dětí	-	1	-	-	-	-	1	0,0	2	2	14,5	1,00
%	-	100,0	-	-	-	-	100,0	x	x	x	x	x
neúplná rodina se závislými dětmi	1	1	-	-	-	-	2	0,1	3	7	9,9	2,33
%	50,0	50,0	-	-	-	-	100,0	x	x	x	x	x
s počtem dětí 1	1	-	-	-	-	-	1	0,0	1	2	14,5	2,00
2	-	1	-	-	-	-	1	0,0	2	5	8,0	2,50
3+	-	-	-	-	-	-	-	-	-	-	X	X
vícečlenná nerodinná domácnost	-	-	-	-	-	-	-	-	-	-	X	X
domácnost jednotlivce	7	1	1	-	-	-	9	0,3	12	9	32,1	0,75
celkem	10	6	6	-	-	-	22	0,8	40	50	15,9	1,25
2 cenzovými domácnostmi												
rodičů a dětí	-	-	-	-	-	-	-	-	-	-	X	X
2 úplné rodiny	-	-	-	-	-	-	-	-	-	-	X	X
ostatní rodiny	-	-	-	-	-	-	-	-	-	-	X	X
rodinná domácnost a jednatel	-	5	1	-	-	-	6	0,3	13	23	11,0	1,77
2 domácnosti jednatel	1	-	-	-	-	-	1	0,0	1	2	8,5	2,00
jiné dvě domácnosti	-	-	-	-	-	-	-	-	-	-	X	X
celkem	1	5	1	-	-	-	7	0,3	14	25	10,8	1,79
3+ cenzovými domácnostmi celkem												
-	-	-	-	-	-	-	-	-	-	-	X	X
Bytové domácnosti se 2+ CD												
s 1 závislým dítětem	-	1	-	-	-	-	1	0,0	2	3	9,7	1,50
se 2 závislými dětmi	-	1	-	-	-	-	1	0,1	2	4	13,3	2,00
se 3 závislými dětmi	-	1	1	-	-	-	2	0,1	5	10	9,6	2,00
ostatní případy	1	2	-	-	-	-	3	0,1	5	8	11,6	1,60
celkem	1	5	1	-	-	-	7	0,3	14	25	10,8	1,79
Úhrnem	11	11	7	-	-	-	29	1,1	54	75	14,2	1,39

7. Ostatní budovy

Tab. č. 360 Trvale obydlené byty podle velikosti bytu, plochy bytu
a počtu bydlících osob, podle složení bytové domácnosti
a podle druhu domu a právního důvodu užívání bytu

Frýdlant

Složení bytové domácnosti	Velikost bytu						Počet bytů celkem	Obytná plocha v tis. m ²	Obytné místnosti 8 m ² a více podl. pl.	Počet bydlících osob	Průměrná obyt. plocha na osobu v m ²	Prům. počet osob na 1 obyt. místn. 8 m ² a více podl. pl.
	1 obytná místnost	2 pokoje	3 pokoje	4 pokoje	5+ pokojů	nezjištěno						
Bytová domácnost tvořena:												
1 cenzovou domácností												
úplná rodina bez závislých dětí	-	-	2	-	2	-	4	0,3	16	10	34,0	0,63
%	-	-	50,0	-	50,0	-	100,0	x	x	x	x	x
úplná rodina se závislými dětmi	-	1	4	1	-	1	7	0,4	18	25	14,2	1,39
%	-	14,3	57,1	14,3	-	14,3	100,0	x	x	x	x	x
s počtem dětí 1	-	1	4	-	-	-	5	0,3	14	16	16,7	1,14
2	-	-	-	-	-	1	1	-	-	4	-	X
3	-	-	-	1	-	-	1	0,1	4	5	17,8	1,25
4+	-	-	-	-	-	-	-	-	-	-	X	X
neúplná rodina bez závislých dětí	-	-	1	1	-	-	2	0,2	7	5	31,0	0,71
%	-	-	50,0	50,0	-	-	100,0	x	x	x	x	x
neúplná rodina se závislými dětmi	-	1	-	1	-	1	3	0,1	6	6	17,7	1,00
%	-	33,3	-	33,3	-	33,3	100,0	x	x	x	x	x
s počtem dětí 1	-	1	-	1	-	1	3	0,1	6	6	17,7	1,00
2	-	-	-	-	-	-	-	-	-	-	X	X
3+	-	-	-	-	-	-	-	-	-	-	X	X
vícečlenná nerodinná domácnost	-	-	-	-	-	-	-	-	-	-	X	X
domácnost jednotlivce	3	3	3	-	-	1	10	0,3	18	10	34,1	0,56
celkem	3	5	10	3	2	3	26	1,3	65	56	23,2	0,86
2 cenzovými domácnostmi												
rodičů a dětí												
2 úplné rodiny	-	-	-	-	-	-	-	-	-	-	X	X
ostatní rodiny	-	-	-	-	-	-	-	-	-	-	X	X
rodinná domácnost a jednatlivec	-	-	2	-	-	-	2	0,1	6	9	10,6	1,50
2 domácnosti jednatlivců	1	-	-	-	-	-	1	0,0	1	2	14,0	2,00
jiné dvě domácnosti	-	-	1	-	-	-	1	0,1	3	4	13,8	1,33
celkem	1	-	3	-	-	-	4	0,2	10	15	11,9	1,50
3+ cenzovými domácnostmi celkem												
Bytové domácnosti se 2+ CD												
s 1 závislým dítětem	-	-	-	-	-	-	-	-	-	-	X	X
se 2 závislými dětmi	-	-	2	-	-	-	2	0,1	6	9	10,6	1,50
se 3 závislými dětmi	-	-	-	-	-	-	-	-	-	-	X	X
ostatní případy	1	-	1	-	-	-	2	0,1	4	6	13,8	1,50
celkem	1	-	3	-	-	-	4	0,2	10	15	11,9	1,50
Úhrnem	4	5	13	3	2	3	30	1,5	75	71	20,8	0,95

8. Domovní fond úhrnem

Tab. č. 360 Trvale obydlené byty podle velikosti bytu, plochy bytu a počtu bydlících osob, podle složení bytové domácnosti a podle druhu domu a právního důvodu užívání bytu

Frýdlant

Složení bytové domácnosti	Velikost bytu						Počet bytů celkem	Obytná plocha v tis. m ²	Obytné místnosti 8 m ² a více podl. pl.	Počet bydlících osob	Průměrná obytná plocha na osobu v m ²	Prům. počet osob na 1 obytn. místn. 8 m ² a více podl. pl.
	1 obytná místnost	2 pokoje	3 pokoje	4 pokoje	5+ pokojů	nezjištěno						
Bytová domácnost tvořena:												
1 cenzovou domácností												
úplná rodina bez závislých dětí	72	226	286	97	55	2	738	37,5	2062	1810	20,7	0,88
%	9,8	30,6	38,8	13,1	7,5	0,3	100,0	x	x	x	x	x
úplná rodina se závislými dětmi	42	156	344	116	66	3	727	40,8	2199	2838	14,4	1,29
%	5,8	21,5	47,3	16,0	9,1	0,4	100,0	x	x	x	x	x
s počtem dětí 1	21	70	133	48	27	-	299	16,7	893	1008	16,6	1,13
2	18	67	179	60	35	3	362	20,4	1114	1482	13,8	1,33
3	2	16	27	8	4	-	57	3,2	170	290	11,0	1,71
4+	1	3	5	-	-	-	9	0,4	22	58	6,9	2,64
neúplná rodina bez závislých dětí	10	31	27	12	7	-	87	4,5	242	198	22,6	0,82
%	11,5	35,6	31,0	13,8	8,0	-	100,0	x	x	x	x	x
neúplná rodina se závislými dětmi	45	63	45	8	13	3	177	7,7	409	460	16,7	1,12
%	25,4	35,6	25,4	4,5	7,3	1,7	100,0	x	x	x	x	x
s počtem dětí 1	31	45	20	3	11	3	113	4,7	251	254	18,7	1,01
2	11	17	24	5	2	-	59	2,8	150	182	15,4	1,21
3+	3	1	1	-	-	-	5	0,1	8	24	5,8	3,00
vícečlenná nerodinná domácnost	17	29	22	6	4	2	80	3,6	185	174	20,9	0,94
domácnost jednotlivce	284	160	106	26	16	16	608	20,4	1110	608	33,6	0,55
celkem	470	665	830	265	161	26	2417	114,4	6207	6088	18,8	0,98
2 cenzovými domácnostmi												
rodičů a dětí												
2 úplné rodiny	1	6	6	4	12	-	29	2,0	112	176	11,4	1,57
ostatní rodiny	2	2	4	9	5	-	22	1,7	80	110	15,6	1,38
rodinná domácnost a jednotlivce	13	37	78	28	16	1	173	9,3	521	661	14,1	1,27
2 domácnosti jednotlivců	13	19	7	2	1	1	43	1,6	85	86	18,3	1,01
jiné dvě domácnosti	5	8	10	5	6	-	34	2,0	105	172	11,5	1,64
celkem	34	72	105	48	40	2	301	16,6	903	1205	13,7	1,33
3+ cenzovými domácnostmi celkem												
	5	5	12	7	2	-	31	1,6	92	142	11,3	1,54
Bytové domácnosti se 2+ CD												
s 1 závislým dítětem	6	20	32	20	15	-	93	5,7	305	397	14,3	1,30
se 2 závislými dětmi	6	14	22	12	13	-	67	4,1	219	345	11,8	1,58
se 3 závislými dětmi	1	3	6	2	1	-	13	0,6	38	78	8,3	2,05
ostatní případy	26	40	57	21	13	2	159	7,7	433	527	14,7	1,22
celkem	39	77	117	55	42	2	332	18,2	995	1347	13,5	1,35
Úhrnem	509	742	947	320	203	28	2749	132,6	7202	7435	17,8	1,03

Tab. č. 361 Ukazatele úrovně bydlení a bytového fondu
podle období výstavby nebo rekonstrukce domu a podle druhu domu

Frýdlant

Průměrný počet	Byty v domech postavených nebo rekonstruovaných v období											Byty celkem
	do r. 1899	1900 - 1919	1920 - 1945	1946 - 1960	1961 - 1970	1971 - 1980	1981 - 1990	1991 - 1995	1996 a později	nezjištěno		
Rodinné domy	abs.	259	206	275	18	47	152	157	43	61	22	1240
	v %	20,9	16,6	22,2	1,5	3,8	12,3	12,7	3,5	4,9	1,8	100,0
m2 obytné plochy na 1 byt		60,4	61,0	61,5	51,7	61,7	63,4	72,4	73,9	72,9	57,9	63,6
m2 celkové plochy na 1 byt		92,1	94,4	93,5	81,8	91,3	95,5	111,8	107,4	114,0	82,4	97,1
obytných místností 8 m2 a více podl. pl. na 1 byt		2,97	2,92	3,20	2,61	3,35	3,42	3,84	3,67	3,49	3,00	3,24
cenзовých domácností na 1 byt		1,18	1,15	1,17	1,06	1,09	1,16	1,17	1,12	1,13	1,14	1,16
bydlících osob na 1 byt		2,81	2,79	2,84	3,11	2,83	2,76	3,38	3,42	3,00	2,73	2,91
m2 obytné plochy na osobu		21,3	21,7	21,3	16,6	21,3	22,9	21,4	21,6	24,3	13,5	21,5
osob na 1 obytnou místnost 8 m2 a více podl. pl.		0,95	0,96	0,90	1,19	0,86	0,81	0,88	0,93	0,86	1,43	0,91
v počtu rodinných domů:												
rodinné domy - samostatné	abs.	211	179	245	18	46	125	103	40	58	21	1046
	v %	20,2	17,1	23,4	1,7	4,4	12,0	9,8	3,8	5,5	2,0	100,0
m2 obytné plochy na 1 byt		59,5	61,2	62,9	51,7	60,7	62,3	75,4	76,4	73,3	58,8	63,9
m2 celkové plochy na 1 byt		91,2	94,9	95,2	81,8	90,1	93,0	115,3	110,6	114,1	84,5	97,1
obytných místností 8 m2 a více podl. pl. na 1 byt		2,99	2,93	3,26	2,61	3,29	3,38	3,82	3,83	3,50	3,08	3,24
cenзовých domácností na 1 byt		1,18	1,12	1,19	1,06	1,09	1,16	1,17	1,13	1,14	1,14	1,16
bydlících osob na 1 byt		2,81	2,76	2,79	3,11	2,85	2,69	3,28	3,50	3,00	2,76	2,87
m2 obytné plochy na osobu		21,0	22,1	22,1	16,6	20,9	23,2	23,0	21,8	24,4	13,2	21,9
osob na 1 obytnou místnost 8 m2 a více podl. pl.		0,95	0,95	0,87	1,19	0,89	0,80	0,86	0,92	0,86	1,45	0,90
rodinné domy - dvojdomky	abs.	16	16	25	-	1	12	8	3	1	-	82
	v %	19,5	19,5	30,5	-	1,2	14,6	9,8	3,7	1,2	-	100,0
m2 obytné plochy na 1 byt		50,9	54,3	51,7	X	106,0	52,8	55,6	40,0	55,0	X	52,9
m2 celkové plochy na 1 byt		75,8	85,5	82,3	X	144,0	86,3	81,0	65,0	120,0	X	82,7
obytných místností 8 m2 a více podl. pl. na 1 byt		2,81	2,69	2,64	X	6,00	2,67	2,75	1,67	4,00	X	2,72
cenзовých domácností na 1 byt		1,19	1,31	1,08	X	1,00	1,17	1,13	1,00	1,00	X	1,16
bydlících osob na 1 byt		2,38	2,81	3,24	X	2,00	2,92	3,25	2,33	3,00	X	2,89
m2 obytné plochy na osobu		21,4	19,3	16,0	X	53,0	18,1	17,1	17,1	18,3	X	18,3
osob na 1 obytnou místnost 8 m2 a více podl. pl.		0,84	1,05	1,23	X	0,33	1,09	1,18	1,40	0,75	X	1,06
rodinné domy - řadové	abs.	32	11	5	-	-	15	46	-	2	1	112
	v %	28,6	9,8	4,5	-	-	13,4	41,1	-	1,8	0,9	100,0
m2 obytné plochy na 1 byt		70,7	66,2	47,4	X	X	80,8	68,5	X	71,5	45,0	69,4
m2 celkové plochy na 1 byt		106,2	100,0	70,6	X	X	122,9	109,4	X	107,5	55,0	107,1
obytných místností 8 m2 a více podl. pl. na 1 byt		2,91	3,09	3,00	X	X	4,40	4,09	X	3,00	2,00	3,61
cenзовých domácností na 1 byt		1,16	1,36	1,00	X	X	1,20	1,17	X	1,00	1,00	1,18
bydlících osob na 1 byt		3,00	3,27	3,00	X	X	3,27	3,63	X	3,00	2,00	3,31
m2 obytné plochy na osobu		23,6	20,2	15,8	X	X	24,7	18,9	X	23,8	22,5	21,0
osob na 1 obytnou místnost 8 m2 a více podl. pl.		1,03	1,06	1,00	X	X	0,74	0,89	X	1,00	1,00	0,92

Tab. č. 361 Ukazatele úrovně bydlení a bytového fondu
podle období výstavby nebo rekonstrukce domu a podle druhu domu

Frýdlant

Průměrný počet	Byty v domech postavených nebo rekonstruovaných v období										Byty celkem	
	do r. 1899	1900 - 1919	1920 - 1945	1946 - 1960	1961 - 1970	1971 - 1980	1981 - 1990	1991 - 1995	1996 a později	nezjištěno		
Bytové domy	abs.	66	100	87	35	42	648	388	65	17	31	1479
	v %	4,5	6,8	5,9	2,4	2,8	43,8	26,2	4,4	1,1	2,1	100,0
m2 obytné plochy na 1 byt		40,0	42,4	38,3	39,4	35,2	32,3	38,5	42,1	23,8	47,4	36,2
m2 celkové plochy na 1 byt		62,2	64,7	56,0	59,5	54,9	53,3	60,9	65,2	32,8	72,1	57,5
obytných místností 8 m2 a více podl. pl. na 1 byt		1,92	2,15	2,23	2,11	2,25	1,99	2,38	2,55	1,06	2,61	2,15
cenzových domácností na 1 byt		1,15	1,11	1,14	1,17	1,10	1,10	1,11	1,11	1,00	1,10	1,11
bydlících osob na 1 byt		2,65	2,55	2,45	3,06	2,19	2,34	2,78	3,09	1,12	2,94	2,54
m2 obytné plochy na osobu		15,1	16,6	15,7	12,9	15,3	13,7	13,8	13,6	21,3	16,1	14,2
osob na 1 obytnou místnost 8 m2 a více podl. pl.		1,38	1,19	1,10	1,45	1,02	1,19	1,17	1,21	1,06	1,12	1,19
Ostatní budovy	abs.	12	6	-	1	-	1	4	2	1	3	30
	v %	40,0	20,0	-	3,3	-	3,3	13,3	6,7	3,3	10,0	100,0
m2 obytné plochy na 1 byt		60,3	51,5	X	50,0	X	94,0	51,0	36,0	X	24,0	54,7
m2 celkové plochy na 1 byt		89,3	79,3	X	86,0	X	152,0	75,3	53,0	X	40,0	82,7
obytných místností 8 m2 a více podl. pl. na 1 byt		2,75	2,50	X	3,00	X	5,00	2,75	3,00	X	2,00	2,78
cenzových domácností na 1 byt		1,17	1,00	X	1,00	X	1,00	1,50	1,00	1,00	1,00	1,13
bydlících osob na 1 byt		2,50	2,33	X	2,00	X	2,00	3,00	1,00	4,00	1,67	2,37
m2 obytné plochy na osobu		24,1	22,1	X	25,0	X	47,0	17,0	36,0	-	4,8	20,8
osob na 1 obytnou místnost 8 m2 a více podl. pl.		0,91	0,93	X	0,67	X	0,40	1,09	0,33	X	2,50	0,95
Domovní fond úhrnem	abs.	337	312	362	54	89	801	549	110	79	56	2749
	v %	12,3	11,3	13,2	2,0	3,2	29,1	20,0	4,0	2,9	2,0	100,0
m2 obytné plochy na 1 byt		56,3	54,8	55,9	43,7	49,4	38,3	48,3	54,4	62,2	50,0	48,7
m2 celkové plochy na 1 byt		86,1	84,6	84,4	67,4	74,3	61,5	75,6	81,5	96,3	74,5	75,5
obytných místností 8 m2 a více podl. pl. na 1 byt		2,76	2,66	2,96	2,30	2,84	2,27	2,80	3,00	2,96	2,72	2,65
cenzových domácností na 1 byt		1,17	1,13	1,17	1,13	1,09	1,11	1,13	1,11	1,10	1,11	1,13
bydlících osob na 1 byt		2,77	2,71	2,74	3,06	2,53	2,42	2,96	3,18	2,61	2,79	2,70
m2 obytné plochy na osobu		20,2	20,2	20,1	14,3	18,9	15,7	16,3	17,1	23,6	14,8	17,8
osob na 1 obytnou místnost 8 m2 a více podl. pl.		1,01	1,02	0,94	1,33	0,92	1,08	1,06	1,06	0,89	1,25	1,03
Z úhrnu bytového fondu:												
byty ve vlastním domě	abs.	166	138	200	12	31	110	115	36	49	10	867
	v %	19,1	15,9	23,1	1,4	3,6	12,7	13,3	4,2	5,7	1,2	100,0
m2 obytné plochy na 1 byt		66,6	64,8	66,2	58,6	63,9	69,2	77,1	78,8	75,9	81,6	68,9
m2 celkové plochy na 1 byt		103,0	100,1	100,6	89,2	95,2	104,6	118,7	114,9	118,2	113,4	105,2
obytných místností 8 m2 a více podl. pl. na 1 byt		3,24	3,23	3,44	3,00	3,58	3,76	4,10	3,94	3,65	3,80	3,53
cenzových domácností na 1 byt		1,16	1,18	1,22	1,08	1,10	1,18	1,17	1,08	1,16	1,30	1,18
bydlících osob na 1 byt		2,96	2,93	2,93	3,25	2,77	2,87	3,42	3,53	3,31	3,30	3,04
m2 obytné plochy na osobu		22,5	21,9	22,4	18,0	23,0	24,1	22,6	22,3	23,0	12,4	22,4
osob na 1 obytnou místnost 8 m2 a více podl. pl.		0,91	0,92	0,86	1,08	0,77	0,76	0,83	0,89	0,91	1,74	0,87

Tab. č. 361 Ukazatele úrovně bydlení a bytového fondu
podle období výstavby nebo rekonstrukce domu a podle druhu domu

Frýdlant

Průměrný počet		Byty v domech postavených nebo rekonstruovaných v období										Byty celkem
		do r. 1899	1900 - 1919	1920 - 1945	1946 - 1960	1961 - 1970	1971 - 1980	1981 - 1990	1991 - 1995	1996 a později	nezjištěno	
byty v osobním vlastnictví	abs.	8	21	38	16	-	179	129	44	-	-	435
	v %	1,8	4,8	8,7	3,7	-	41,1	29,7	10,1	-	-	100,0
m2 obytné plochy na 1 byt		49,6	46,0	44,7	35,6	X	34,9	38,7	42,4	X	X	38,4
m2 celkové plochy na 1 byt		75,0	73,0	64,6	53,0	X	56,9	61,6	66,3	X	X	60,9
obytných místností 8 m2 a více podl. pl. na 1 byt		1,88	2,38	2,76	2,00	X	2,14	2,40	2,52	X	X	2,31
cenзовých domácností na 1 byt		1,00	1,05	1,16	1,06	X	1,08	1,12	1,09	X	X	1,10
bydlících osob na 1 byt		2,75	2,33	2,55	1,94	X	2,40	2,73	3,16	X	X	2,57
m2 obytné plochy na osobu		18,0	19,7	17,5	18,4	X	14,5	14,2	13,4	X	X	14,9
osob na 1 obytnou místnost 8 m2 a více podl. pl.		1,47	0,98	0,92	0,97	X	1,12	1,14	1,25	X	X	1,11
družstevní byty	abs.	1	-	-	1	29	267	183	21	-	29	531
	v %	0,2	-	-	0,2	5,5	50,3	34,5	4,0	-	5,5	100,0
m2 obytné plochy na 1 byt		64,0	X	X	38,0	32,9	35,7	39,8	41,4	X	44,4	37,8
m2 celkové plochy na 1 byt		72,0	X	X	59,0	53,9	57,5	62,6	63,0	X	68,9	60,0
obytných místností 8 m2 a více podl. pl. na 1 byt		3,00	X	X	2,00	2,15	2,21	2,51	2,62	X	2,52	2,34
cenзовých domácností na 1 byt		2,00	X	X	1,00	1,07	1,13	1,10	1,14	X	1,10	1,11
bydlících osob na 1 byt		3,00	X	X	1,00	1,93	2,51	2,85	2,95	X	2,86	2,63
m2 obytné plochy na osobu		21,3	X	X	38,0	15,9	14,1	13,9	14,0	X	15,5	14,2
osob na 1 obytnou místnost 8 m2 a více podl. pl.		1,00	X	X	0,50	0,97	1,14	1,14	1,13	X	1,14	1,13
nájemní byty	abs.	96	98	65	21	16	199	102	4	19	6	626
	v %	15,3	15,7	10,4	3,4	2,6	31,8	16,3	0,6	3,0	1,0	100,0
m2 obytné plochy na 1 byt		42,1	43,6	38,8	41,0	42,7	26,1	41,2	49,5	32,3	63,3	36,7
m2 celkové plochy na 1 byt		63,8	66,4	58,7	64,2	62,8	44,8	65,1	67,8	46,2	92,0	57,7
obytných místností 8 m2 a více podl. pl. na 1 byt		2,04	2,14	2,03	2,14	2,60	1,59	2,35	3,00	1,44	3,17	1,98
cenзовých domácností na 1 byt		1,22	1,11	1,15	1,24	1,13	1,08	1,15	1,50	1,00	1,00	1,13
bydlících osob na 1 byt		2,77	2,67	2,46	4,00	2,94	2,11	2,87	3,25	1,37	3,33	2,54
m2 obytné plochy na osobu		15,2	16,3	15,8	10,2	13,6	12,2	14,4	15,2	22,3	19,0	14,3
osob na 1 obytnou místnost 8 m2 a více podl. pl.		1,36	1,25	1,21	1,87	1,21	1,35	1,22	1,08	1,00	1,05	1,29

Tab. č. 362 Trvale obydlené byty podle vybavení a rekreačních možností bytové domácnosti a podle počtu, druhu a velikosti cenzových domácností v bytě, ekonomické aktivity, postavení v zaměstnání a věku osoby v čele CD uživatele bytu a právního důvodu užívání bytu (absolutní údaje)

Frýdlant

Charakteristika souboru	Vybavení bytové domácnosti											Počet bytů celkem	
	osobní automobil		telefon			rekreační objekt				osobní počítač			
	jeden	dva nebo více	pouze pevný	pouze mobilní	pevný i mobilní	vlastní	v trvalém nájmu	ve spolu-vlastnictví	bezplatné užívání	s připojením na internet	bez připojení na internet		
A. 1 CD v bytě													
úplná rodina bez závislých dětí	376	50	384	76	151	80	11	24	6	22	32	738	
úplná rodina se závislými dětmi													
1	171	25	126	37	93	21	6	7	12	25	32	299	
2	210	25	152	31	132	21	3	8	11	37	57	362	
3	30	5	22	5	17	4	1	-	1	9	4	57	
4+	3	-	2	-	-	1	-	-	-	-	-	9	
celkem	414	55	302	73	242	47	10	15	24	71	93	727	
neúplná rodina bez závislých dětí	21	2	46	12	8	3	-	5	2	1	1	87	
neúplná rodina se závislými dětmi													
1	20	6	37	21	15	1	2	2	5	1	11	113	
2	17	2	25	10	10	1	1	-	1	1	12	59	
3+	-	-	-	-	-	-	-	-	-	-	-	5	
celkem	37	8	62	31	25	2	3	2	6	2	23	177	
vícečlenná nerodinná domácnost	22	2	32	10	11	1	-	3	1	1	3	80	
domácnost jednotlivce	110	6	214	81	39	18	7	16	9	11	14	608	
celkem	980	123	1040	283	476	151	31	65	48	108	166	2417	
počet osob v bytě													
1	110	6	214	81	39	18	7	16	9	11	14	608	
2	284	29	340	87	103	55	4	20	12	18	27	691	
3	254	34	224	68	139	38	14	15	13	19	48	520	
4	279	42	214	35	163	31	2	12	12	45	68	473	
5	47	11	43	12	31	7	4	2	2	15	9	108	
6+	6	1	5	-	1	2	-	-	-	-	-	17	
celkem	980	123	1040	283	476	151	31	65	48	108	166	2417	
Ekonomická aktivita osoby v čele CD:													
zaměstnaní celkem	757	105	655	194	412	99	22	52	37	103	145	1518	
z toho:													
zaměstnavatelé	27	14	19	1	35	6	-	3	2	15	6	61	
zaměstnanci	590	62	544	162	287	78	19	43	27	58	114	1207	
samostatně činní	124	29	74	24	87	12	2	5	8	29	23	205	
z počtu zaměstnaných - prac. důchodci	17	5	27	6	10	8	1	-	-	1	3	48	
nezaměstnaní	33	3	34	23	17	5	5	-	1	-	6	147	
ekonomicky neaktivní celkem	187	15	348	66	46	47	4	13	10	4	15	729	
z toho nepracující důchodci	182	12	342	64	41	46	4	12	9	3	14	702	
nezjištěná ekonomická aktivita	3	-	3	-	1	-	-	-	-	1	-	23	
úhrnem	980	123	1040	283	476	151	31	65	48	108	166	2417	
Věk osoby v čele CD:													
- 24	22	3	12	21	8	-	1	2	3	1	2	69	
25 - 29	85	4	69	46	40	4	2	8	6	10	4	202	
30 - 39	215	37	157	61	142	18	7	8	15	39	57	439	
40 - 49	240	25	210	52	122	35	9	15	9	30	53	506	
50 - 59	245	38	269	40	125	43	7	21	8	24	36	545	
60 - 69	101	14	163	33	28	32	3	5	1	4	9	302	
70+	72	2	160	30	11	19	2	6	6	-	5	354	
nezjištěno	-	-	-	-	-	-	-	-	-	-	-	-	
celkem	980	123	1040	283	476	151	31	65	48	108	166	2417	

Tab. č. 362 Trvale obydlené byty podle vybavení a rekreačních možností bytové domácnosti a podle počtu, druhu a velikosti cenových domácností v bytě, ekonomické aktivity, postavení v zaměstnání a věku osoby v čele CD uživatele bytu a právního důvodu užívání bytu (absolutní údaje)

Frýdlant

Charakteristika souboru	Vybavení bytové domácnosti											Počet bytů celkem
	osobní automobil		telefon			rekreační objekt				osobní počítač		
	jeden	dva nebo více	pouze pevný	pouze mobilní	pevný i mobilní	vlastní	v trvalém nájmu	ve spolu-vlastnictví	bezplatné užívání	s připojením na internet	bez připojení na internet	
Právní důvod užívání bytu:												
ve vlastním domě	372	73	361	50	185	61	-	20	8	42	70	726
v osobním vlastnictví	169	18	189	44	90	30	6	18	9	23	24	396
nájemní	149	11	188	80	63	15	16	15	4	10	28	553
člen bytového družstva	187	12	218	66	97	31	9	10	18	24	30	475
člen družstva nájemců	-	-	-	-	-	-	-	-	-	-	-	-
ostatní	101	9	84	43	39	13	-	2	9	9	14	260
nezjištěno	2	-	-	-	2	1	-	-	-	-	-	7
celkem	980	123	1040	283	476	151	31	65	48	108	166	2417
B. 2+ CD v bytě												
rodiče a děti:												
2 úplné rodiny	15	6	15	2	7	2	1	-	-	1	1	29
ostatní rodiny	12	3	11	1	4	2	-	1	-	2	3	22
rodinná domácnost a jednotlivec	75	10	73	21	47	10	2	5	1	7	21	173
2 CD jednotlivců	11	1	15	1	4	2	-	2	-	-	3	43
jiné dvě domácnosti	11	5	8	6	11	1	1	2	-	1	5	34
3+ CD v bytě	9	1	11	5	5	-	-	-	1	1	1	31
celkem	133	26	133	36	78	17	4	10	2	12	34	332
počet závislých dětí v bytě												
0	62	11	62	14	36	11	-	4	1	4	12	151
1	38	8	39	12	20	5	1	4	-	3	15	93
2	27	7	26	9	19	1	2	2	1	4	7	67
3	4	-	5	-	2	-	-	-	-	1	-	13
4+	2	-	1	1	1	-	1	-	-	-	-	8
celkem	133	26	133	36	78	17	4	10	2	12	34	332
počet osob v bytě												
1	x	x	x	x	x	x	x	x	x	x	x	x
2	11	1	15	1	4	2	-	2	-	-	3	43
3	37	6	39	13	23	6	1	2	1	2	7	91
4	40	6	38	13	25	5	-	3	1	4	16	95
5	19	6	19	6	13	3	1	3	-	4	6	49
6+	26	7	22	3	13	1	2	-	-	2	2	54
celkem	133	26	133	36	78	17	4	10	2	12	34	332
Právní důvod užívání bytu:												
ve vlastním domě	73	21	69	4	42	9	-	6	1	5	14	141
v osobním vlastnictví	13	2	7	7	12	4	-	1	1	2	5	39
nájemní	22	1	19	11	9	1	1	1	-	1	2	73
člen bytového družstva	17	2	30	10	13	2	3	2	-	2	9	56
člen družstva nájemců	-	-	-	-	-	-	-	-	-	-	-	-
ostatní	8	-	8	4	2	1	-	-	-	2	4	22
nezjištěno	-	-	-	-	-	-	-	-	-	-	-	1
celkem	133	26	133	36	78	17	4	10	2	12	34	332
Byty celkem	1113	149	1173	319	554	168	35	75	50	120	200	2749

Tab. č. 364 Neobydlené byty v trvale obydlených domech
podle důvodu neobydlenosti bytu a podle druhu domu, období
výstavby nebo rekonstrukce domu, právního důvodu užívání bytu
a materiálu nosných zdí domu

Frýdlant

Druh domu, období výstavby nebo rekonstrukce domu, právní důvod užívání bytu, materiál nosných zdí domu	Důvody neobydlenosti bytu								Počet neobydl. bytů celkem
	obydlen přechodně	změna uživatele	slouží k rekreaci	přestavba bytu	neobydlen po kolaudaci	pozůstalostní nebo soudní řízení	nezpůsobilý k bydlení	jiný důvod	
Rodinné domy									
- 1919 a nezjištěno	5	-	-	-	-	1	1	1	8
1920 - 1945	-	1	1	-	-	-	-	1	3
1946 - 1960	-	-	-	-	-	-	-	-	-
1961 - 1980	3	-	-	-	-	-	2	2	7
1981 - 2001	-	-	-	1	-	-	-	2	3
byť ve vlastním domě	1	-	-	1	-	-	1	3	6
byť v osobním vlastnictví	-	-	-	-	-	-	-	-	-
byť nájemní	4	1	-	-	-	-	-	1	6
byť člena bytového družstva	-	-	-	-	-	-	-	-	-
byť práv. os. za účelem privatizace	-	-	-	-	-	-	-	-	-
jiný důvod užívání bytu	2	-	1	-	-	-	2	2	7
nezj. právní důvod užívání bytu	1	-	-	-	1	-	-	-	2
celkem	8	1	1	1	-	1	3	6	21
Z počtu rodinných domů:									
rod. domy - samostatné	8	1	1	1	-	1	3	5	20
rod. domy - dvojdomky	-	-	-	-	-	-	-	-	-
Byty podle materiálu nosných zdí domu:									
cihly, tvárnice, cihlové bloky	1	-	-	1	-	1	2	5	10
kámen a cihly	6	1	1	-	-	-	1	1	10
stěnové panely	-	-	-	-	-	-	-	-	-
ostatní	1	-	-	-	-	-	-	-	1
nezjištěno	-	-	-	-	-	-	-	-	-
Bytové domy									
- 1919 a nezjištěno	5	-	-	-	-	1	2	1	9
1920 - 1945	-	-	-	-	-	-	-	-	-
1946 - 1960	-	-	-	-	-	-	-	-	-
1961 - 1980	34	3	1	-	-	5	-	10	53
1981 - 2001	11	2	-	-	-	3	-	6	22
byť ve vlastním domě	-	-	-	-	-	-	1	-	1
byť v osobním vlastnictví	2	1	-	-	-	2	-	2	7
byť nájemní	32	1	-	-	-	5	1	5	44
byť člena bytového družstva	16	3	1	-	-	2	-	10	32
byť práv. os. za účelem privatizace	-	-	-	-	-	-	-	-	-
jiný důvod užívání bytu	-	-	-	-	-	-	-	-	-
nezj. právní důvod užívání bytu	-	-	-	-	-	-	-	-	-
celkem	50	5	1	-	-	9	2	17	84
Byty podle materiálu nosných zdí domu:									
cihly, tvárnice, cihlové bloky	9	-	-	-	-	3	2	1	15
kámen a cihly	4	-	-	-	-	-	-	-	4
stěnové panely	36	4	1	-	-	5	-	15	61
ostatní	1	1	-	-	-	1	-	1	4
nezjištěno	-	-	-	-	-	-	-	-	-

Tab. č. 364 Neobydlené byty v trvale obydlených domech podle důvodu neobydlenosti bytu a podle druhu domu, období výstavby nebo rekonstrukce domu, právního důvodu užívání bytu a materiálu nosných zdí domu

Frýdlant

Druh domu, období výstavby nebo rekonstrukce domu, právní důvod užívání bytu, materiál nosných zdí domu	Důvody neobydlenosti bytu								Počet neobydl. bytů celkem
	obydlen přechodně	změna uživatele	slouží k rekreaci	přestavba bytu	neobydlen po kolaudaci	pozůstalostní nebo soudní řízení	nezpůsobilý k bydlení	jiný důvod	
Ostatní budovy									
- 1919 a nezjištěno	-	-	-	-	-	-	-	-	-
1920 - 1945	-	-	-	-	-	-	-	-	-
1946 - 1960	-	-	-	-	-	-	-	-	-
1961 - 1980	-	-	-	-	-	-	-	-	-
1981 - 2001	-	-	-	-	-	-	-	-	-
byť ve vlastním domě	-	-	-	-	-	-	-	-	-
byť v osobním vlastnictví	-	-	-	-	-	-	-	-	-
byť nájemní	-	-	-	-	-	-	-	-	-
byť člena bytového družstva	-	-	-	-	-	-	-	-	-
byť práv. os. za účelem privatizace	-	-	-	-	-	-	-	-	-
jiný důvod užívání bytu	-	-	-	-	-	-	-	-	-
nejz. právní důvod užívání bytu	-	-	-	-	-	-	-	-	-
celkem	-	-	-	-	-	-	-	-	-
Byty podle materiálu nosných zdí domu:									
cihly, tvárnice, cihlové bloky	-	-	-	-	-	-	-	-	-
kámen a cihly	-	-	-	-	-	-	-	-	-
stěnové panely	-	-	-	-	-	-	-	-	-
ostatní	-	-	-	-	-	-	-	-	-
nezjištěno	-	-	-	-	-	-	-	-	-
Domovní fond úhrnem									
- 1919 a nezjištěno	10	-	-	-	-	2	3	2	17
1920 - 1945	-	1	1	-	-	-	-	1	3
1946 - 1960	-	-	-	-	-	-	-	-	-
1961 - 1980	37	3	1	-	-	5	2	12	60
1981 - 2001	11	2	-	1	-	3	-	8	25
byť ve vlastním domě	1	-	-	1	-	-	2	3	7
byť v osobním vlastnictví	2	1	-	-	-	2	-	2	7
byť nájemní	36	2	-	-	-	5	1	6	50
byť člena bytového družstva	16	3	1	-	-	2	-	10	32
byť práv. os. za účelem privatizace	-	-	-	-	-	-	-	-	-
jiný důvod užívání bytu	2	-	1	-	-	-	2	2	7
nejz. právní důvod užívání bytu	1	-	-	-	-	1	-	-	2
celkem	58	6	2	1	-	10	5	23	105
Byty podle materiálu nosných zdí domu:									
cihly, tvárnice, cihlové bloky	10	-	-	1	-	4	4	6	25
kámen a cihly	10	1	1	-	-	-	1	1	14
stěnové panely	36	4	1	-	-	5	-	15	61
ostatní	2	1	-	-	-	1	-	1	5
nezjištěno	-	-	-	-	-	-	-	-	-

Tab. č. 450 Cenzové domácnosti podle druhu domácnosti a podle způsobu ubytování a spolubydlících jednotlivců, cenzové domácnosti spolubydlící podle vztahu osoby v jejich čele k uživateli bytu a společně hospodařící cenzové domácnosti podle vztahu osoby v jejich čele k osobě v čele hospodařící domácnosti

Frýdlant

Způsob ubytování cenzové domácnosti	Úplné rodiny					Neúplné rodiny			Vícečlenné nerodinné domácnosti	Domácnosti jednotlivců			Domácnosti úhrnem
	bez záv. dětí		se záv. dětmi		celkem	bez závislých dětí	se závislými dětmi	celkem		ve vlastním bytě	v jiném bytě	podnájem- níci	
	ženy ek. aktivní	ženy ostatní	ženy ek. aktivní	ženy ostatní									
I. Způsob ubytování CD													
1. CD bydlící v bytech celkem	454	420	704	118	1696	103	279	382	97	696	233	8	3112
v bytě bydlí:													
1 cenzová domácnost	370	368	630	97	1465	87	177	264	80	608	x	x	2417
2 cenzové domácnosti	78	50	68	21	217	15	92	107	14	72	184	8	602
v tom:													
rodinné	78	50	68	21	217	15	92	107	x	x	x	x	324
ostatní	x	x	x	x	x	x	x	x	14	72	184	8	278
3 cenzové domácnosti	6	2	6	-	14	1	10	11	3	16	49	-	93
4+ cenzové domácnosti	-	-	-	-	-	-	-	-	-	-	-	-	-
2. CD bydlící mimo byty celkem	3	1	2	1	7	-	1	1	-	3	2	-	13
v tom:													
mobilní (pohyblivé) obydlí	-	-	-	-	-	-	-	-	-	-	-	-	-
nouzové obydlí	2	1	1	1	5	-	1	1	-	3	1	-	10
rekreační chata, chalupa	1	-	1	-	2	-	-	-	-	-	1	-	3
Úhrn cenz. domácností (1.- 2.)	457	421	706	119	1703	103	280	383	97	699	235	8	3125
II. Další jednotlivé osoby v CD													
1. Žádná další osoba celkem	440	402	680	114	1636	96	263	359	-	699	235	8	2937
podíl z úhrnu CD v %	96,3	95,5	96,3	95,8	96,1	93,2	93,9	93,7	-	100,0	100,0	100,0	94,0
2. Jedna další osoba celkem	17	19	24	4	64	6	17	23	83	x	x	x	170
v tom:													
matka - tchýně	12	6	15	2	35	2	10	12	35	x	x	x	82
otec - tchán	1	4	6	-	11	-	-	-	6	x	x	x	17
jiný příbuzný	2	8	3	2	15	4	6	10	34	x	x	x	59
cizí osoba	2	1	-	-	3	-	1	1	8	x	x	x	12
3. Dvě další osoby celkem	-	-	2	1	3	1	-	1	13	x	x	x	17
v tom jedna je:													
matka - tchýně	-	-	1	-	1	-	-	-	12	x	x	x	13
otec - tchán	-	-	-	-	-	-	-	-	1	x	x	x	1
jiná osoba	-	-	1	1	2	1	-	1	-	x	x	x	3
4. Tři, event. více dalších osob celkem	-	-	-	-	-	-	-	-	1	x	x	x	1
Spolubydl. osoby úhrnem (2.- 4.)	17	19	26	5	67	7	17	24	97	x	x	x	188
Úhrn cenz. domácností (1.- 4.)	457	421	706	119	1703	103	280	383	97	699	235	8	3125

Tab. č. 450 Cenzové domácnosti podle druhu domácnosti a podle způsobu ubytování a spolubydlících jednotlivců, cenzové domácnosti spolubydlící podle vztahu osoby v jejich čele k uživateli bytu a společně hospodařící cenzové domácnosti podle vztahu osoby v jejich čele k osobě v čele hospodařící domácnosti

Frýdlant

Způsob ubytování cenzové domácnosti	Úplné rodiny				celkem	Neúplné rodiny			Vícečlenné nerodinné domácnosti	Domácnosti jednotlivců			Domácnosti úhrnem	
	bez záv. dětí		se záv. dětmi			celkem	bez závislých dětí	se závislými dětmi		celkem	ve vlastním bytě	v jiném bytě		podnájem- níci
	ženy ek. aktivní	ženy ostatní	ženy ek. aktivní	ženy ostatní										
III. CD spolubydlící v bytě														
vztah osoby v jejich čele k uživateli bytu:														
uživatel bytu, manžel	75	44	43	10	172	12	49	61	6	88	x	x	327	
děti	2	1	14	1	18	-	34	34	6	x	80	x	138	
zeťové a snachy	2	1	6	8	17	-	4	4	-	x	-	x	21	
vnuci (pravnucci)	-	-	2	-	2	-	2	2	-	x	6	x	10	
rodiče	3	5	-	-	8	-	1	1	1	x	24	x	34	
ostatní příbuzní	-	-	1	1	2	-	3	3	1	x	20	x	26	
podnájemníci	-	-	2	-	2	1	2	3	-	x	x	8	13	
ostatní cizí osoby	2	1	6	1	10	3	7	10	3	x	103	x	126	
Úhrn spolubydlících CD	84	52	74	21	231	16	102	118	17	88	233	8	695	
IV. Společně hospodařící CD podle vztahu osoby v jejich čele k osobě v čele HD:														
osoba v čele HD	12	5	2	1	20	1	-	1	1	-	-	-	22	
děti	-	1	1	-	2	-	13	13	1	-	-	x	16	
zeťové a snachy	-	-	2	3	5	-	-	-	-	-	-	x	5	
vnuci	-	-	-	-	-	-	-	-	-	-	-	x	-	
rodiče	-	1	-	-	1	-	-	-	-	-	-	x	1	
ostatní příbuzní	-	-	-	-	-	-	1	1	-	-	-	x	1	
cizí osoby	-	-	-	-	-	-	-	-	-	-	-	x	-	
Úhrn spol. hospodařících CD	12	7	5	4	28	1	14	15	2	-	-	-	45	
V. Počet členů CD														
v bytě s 1 CD	975	835	2468	370	4648	198	460	658	174	608	x	x	6088	
2 CD	184	120	250	83	637	30	245	275	29	72	184	8	1205	
3+ CD	15	4	22	-	41	2	28	30	6	16	49	-	142	
celkem	1174	959	2740	453	5326	230	733	963	209	696	233	8	7435	
v CD mimo bytový fond	6	2	7	6	21	-	2	2	-	3	2	-	28	
Počet členů celkem	1180	961	2747	459	5347	230	735	965	209	699	235	8	7463	

1. Zaměstnané osoby, zaměstnavatelé,
samostatně činníTab. č. 451 Cenzové domácnosti podle počtu členů,
podle druhu domácnosti a počtu závislých dětí a podle
ekonomické aktivity osoby v čele cenzové domácnosti

Frýdlant

Druh cenzové domácnosti	Cenzové domácnosti s počtem členů							CD celkem	%	Průměrný počet		Z úhrnu faktická man.
	1	2	3	4	5	6	7+			čl. domácn.	závisl. dětí	
1. Domácnosti rodinné úplné bez závislých dětí celkem	x	249	172	57	3	-	-	481	25,2	2,61	x	56
v tom:												
ženy ekonomicky aktivní	x	198	137	48	2	-	-	385	20,2	2,62	x	44
ženy ostatní	x	51	35	9	1	-	-	96	5,0	2,58	x	12
se závislými dětmi celkem	x	x	223	408	96	12	1	740	38,8	3,86	1,67	36
v tom:												
ženy ekonomicky aktivní s počtem dětí												
1	x	x	187	62	19	-	-	268	14,1	3,37	1,00	18
2	x	x	x	299	25	2	-	326	17,1	4,09	2,00	11
3	x	x	x	x	44	2	-	46	2,4	5,04	3,00	2
4+	x	x	x	x	x	4	-	4	0,2	6,00	4,00	-
celkem	x	x	187	361	88	8	-	644	33,8	3,87	1,67	31
ženy ostatní s počtem dětí												
1	x	x	36	6	1	-	-	43	2,3	3,19	1,00	3
2	x	x	x	41	1	1	-	43	2,3	4,07	2,00	2
3	x	x	x	x	6	1	-	7	0,4	5,14	3,00	-
4+	x	x	x	x	x	2	1	3	0,2	6,33	4,00	-
celkem	x	x	36	47	8	4	1	96	5,0	3,82	1,69	5
domácnosti rodinné úplné úhrnem	x	249	395	465	99	12	1	1221	64,0	3,37	1,01	92
%	x	20,4	32,4	38,1	8,1	1,0	0,1	100,0	x	x	x	7,5
2. Domácnosti rodinné neúplné bez závislých dětí celkem	x	45	11	4	-	-	-	60	3,1	2,32	x	x
v tom:												
v čele žena	x	32	9	2	-	-	-	43	2,3	2,30	x	x
v čele muž	x	13	2	2	-	-	-	17	0,9	2,35	x	x
se závislými dětmi celkem	x	84	83	3	-	-	-	170	8,9	2,52	1,33	x
v tom:												
matka s počtem dětí												
1	x	72	21	1	-	-	-	94	4,9	2,24	1,00	x
2	x	x	48	1	-	-	-	49	2,6	3,02	2,00	x
3+	x	x	x	-	-	-	-	-	-	X	X	x
celkem	x	72	69	2	-	-	-	143	7,5	2,51	1,34	x
otec s počtem dětí												
1	x	12	7	1	-	-	-	20	1,0	2,45	1,00	x
2	x	x	7	-	-	-	-	7	0,4	3,00	2,00	x
3+	x	x	x	-	-	-	-	-	-	X	X	x
celkem	x	12	14	1	-	-	-	27	1,4	2,59	1,26	x
domácnosti rodinné neúplné úhrnem	x	129	94	7	-	-	-	230	12,1	2,47	0,98	x
%	x	56,1	40,9	3,0	-	-	-	100,0	x	x	x	x
3. Vícečlenné nerodinné domácnosti - celkem	x	51	10	1	-	-	-	62	3,3	2,19	-	x
%	x	82,3	16,1	1,6	-	-	-	100,0	x	x	x	x
4. Domácnosti jednotlivců - celkem	394	x	x	x	x	x	x	394	20,7	1,00	x	x
v tom:												
samostatně bydlící ve vlastním bytě	193	x	x	x	x	x	x	193	10,1	1,00	x	x
bydlící ve vlastním bytě s další CD	49	x	x	x	x	x	x	49	2,6	1,00	x	x
spolubydlící v jiném bytě	147	x	x	x	x	x	x	147	7,7	1,00	x	x
podnájemníci	5	x	x	x	x	x	x	5	0,3	1,00	x	x
Úhrn cenzových domácností	394	429	499	473	99	12	1	1907	100,0	2,73	0,77	92
%	20,7	22,5	26,2	24,8	5,2	0,6	0,1	100,0	x	x	x	4,8

2. Pracující důchodci

Tab. č. 451 Cenzové domácnosti podle počtu členů,
podle druhu domácnosti a počtu závislých dětí a podle
ekonomické aktivity osoby v čele cenzové domácnosti

Frýdlant

Druh cenzové domácnosti	Cenzové domácnosti s počtem členů							CD celkem	%	Průměrný počet		Z úhrnu faktická man.
	1	2	3	4	5	6	7+			čl. domácn.	závisl. dětí	
1. Domácnosti rodinné úplné bez závislých dětí celkem	x	19	6	-	-	-	-	25	41,7	2,24	x	-
v tom:												
ženy ekonomicky aktivní	x	6	3	-	-	-	-	9	15,0	2,33	x	-
ženy ostatní	x	13	3	-	-	-	-	16	26,7	2,19	x	-
se závislými dětmi celkem	x	x	3	-	-	-	-	3	5,0	3,00	1,00	1
v tom:												
ženy ekonomicky aktivní s počtem dětí												
1	x	x	2	-	-	-	-	2	3,3	3,00	1,00	-
2	x	x	x	-	-	-	-	-	-	X	X	-
3	x	x	x	x	-	-	-	-	-	X	X	-
4+	x	x	x	x	x	-	-	-	-	X	X	-
celkem	x	x	2	-	-	-	-	2	3,3	3,00	1,00	-
ženy ostatní s počtem dětí												
1	x	x	1	-	-	-	-	1	1,7	3,00	1,00	1
2	x	x	x	-	-	-	-	-	-	X	X	-
3	x	x	x	x	-	-	-	-	-	X	X	-
4+	x	x	x	x	x	-	-	-	-	X	X	-
celkem	x	x	1	-	-	-	-	1	1,7	3,00	1,00	1
domácnosti rodinné úplné úhrnem	x	19	9	-	-	-	-	28	46,7	2,32	0,11	1
%	x	67,9	32,1	-	-	-	-	100,0	x	x	x	3,6
2. Domácnosti rodinné neúplné bez závislých dětí celkem	x	3	-	-	-	-	-	3	5,0	2,00	x	x
v tom:												
v čele žena	x	3	-	-	-	-	-	3	5,0	2,00	x	x
v čele muž	x	-	-	-	-	-	-	-	-	X	x	x
se závislými dětmi celkem	x	1	1	-	-	-	-	2	3,3	2,50	1,50	x
v tom:												
matka s počtem dětí												
1	x	-	-	-	-	-	-	-	-	X	X	x
2	x	x	1	-	-	-	-	1	1,7	3,00	2,00	x
3+	x	x	x	-	-	-	-	-	-	X	X	x
celkem	x	-	1	-	-	-	-	1	1,7	3,00	2,00	x
otec s počtem dětí												
1	x	1	-	-	-	-	-	1	1,7	2,00	1,00	x
2	x	x	-	-	-	-	-	-	-	X	X	x
3+	x	x	x	-	-	-	-	-	-	X	X	x
celkem	x	1	-	-	-	-	-	1	1,7	2,00	1,00	x
domácnosti rodinné neúplné úhrnem	x	4	1	-	-	-	-	5	8,3	2,20	0,60	x
%	x	80,0	20,0	-	-	-	-	100,0	x	x	x	x
3. Vícečlenné nerodinné domácnosti - celkem	x	1	-	-	-	-	-	1	1,7	2,00	-	x
%	x	100,0	-	-	-	-	-	100,0	x	x	x	x
4. Domácnosti jednotlivců - celkem	26	x	x	x	x	x	x	26	43,3	1,00	x	x
v tom:												
samostatně bydlící ve vlastním bytě	19	x	x	x	x	x	x	19	31,7	1,00	x	x
bydlící ve vlastním bytě s další CD	4	x	x	x	x	x	x	4	6,7	1,00	x	x
spolubydlící v jiném bytě	3	x	x	x	x	x	x	3	5,0	1,00	x	x
podnájemníci	-	x	x	x	x	x	x	-	-	X	x	x
Úhrn cenzových domácností	26	24	10	-	-	-	-	60	100,0	1,73	0,10	1
%	43,3	40,0	16,7	-	-	-	-	100,0	x	x	x	1,7

3. Nezaměstnaní

Tab. č. 451 Cenzové domácnosti podle počtu členů,
podle druhu domácnosti a počtu závislých dětí a podle
ekonomické aktivity osoby v čele cenzové domácnosti

Frýdlant

Druh cenzové domácnosti	Cenzové domácnosti s počtem členů							CD celkem	%	Průměrný počet		Z úhrnu faktická man.
	1	2	3	4	5	6	7+			čl. domácn.	závisl. dětí	
1. Domácnosti rodinné úplné bez závislých dětí celkem	x	21	10	3	-	-	-	34	15,0	2,47	x	7
v tom:												
ženy ekonomicky aktivní	x	14	5	3	-	-	-	22	9,7	2,50	x	4
ženy ostatní	x	7	5	-	-	-	-	12	5,3	2,42	x	3
se závislými dětmi celkem	x	x	14	28	9	5	4	60	26,5	4,30	2,03	11
v tom:												
ženy ekonomicky aktivní s počtem dětí												
1	x	x	10	4	1	-	-	15	6,6	3,40	1,00	3
2	x	x	x	17	3	-	-	20	8,8	4,15	2,00	5
3	x	x	x	x	2	3	-	5	2,2	5,60	3,00	-
4+	x	x	x	x	x	2	3	5	2,2	6,60	4,60	1
celkem	x	x	10	21	6	5	3	45	19,9	4,33	2,07	9
ženy ostatní s počtem dětí												
1	x	x	4	1	-	-	-	5	2,2	3,20	1,00	1
2	x	x	x	6	1	-	-	7	3,1	4,14	2,00	-
3	x	x	x	x	2	-	-	2	0,9	5,00	3,00	1
4+	x	x	x	x	x	-	1	1	0,4	8,00	4,00	-
celkem	x	x	4	7	3	-	1	15	6,6	4,20	1,93	2
domácnosti rodinné úplné úhrnem	x	21	24	31	9	5	4	94	41,6	3,64	1,30	18
%	x	22,3	25,5	33,0	9,6	5,3	4,3	100,0	x	x	x	19,1
2. Domácnosti rodinné neúplné bez závislých dětí celkem	x	6	-	-	-	-	-	6	2,7	2,00	x	x
v tom:												
v čele žena	x	6	-	-	-	-	-	6	2,7	2,00	x	x
v čele muž	x	-	-	-	-	-	-	-	-	X	x	x
se závislými dětmi celkem	x	19	15	8	3	1	-	46	20,4	2,96	1,61	x
v tom:												
matka s počtem dětí												
1	x	18	3	2	-	-	-	23	10,2	2,30	1,00	x
2	x	x	12	4	1	-	-	17	7,5	3,35	2,00	x
3+	x	x	x	2	2	1	-	5	2,2	4,80	3,20	x
celkem	x	18	15	8	3	1	-	45	19,9	2,98	1,62	x
otec s počtem dětí												
1	x	1	-	-	-	-	-	1	0,4	2,00	1,00	x
2	x	x	-	-	-	-	-	-	-	X	X	x
3+	x	x	x	-	-	-	-	-	-	X	X	x
celkem	x	1	-	-	-	-	-	1	0,4	2,00	1,00	x
domácnosti rodinné neúplné úhrnem	x	25	15	8	3	1	-	52	23,0	2,85	1,42	x
%	x	48,1	28,8	15,4	5,8	1,9	-	100,0	x	x	x	x
3. Vícečlenné nerodinné domácnosti - celkem	x	8	1	-	-	-	-	9	4,0	2,11	-	x
%	x	88,9	11,1	-	-	-	-	100,0	x	x	x	x
4. Domácnosti jednotlivců - celkem	71	x	x	x	x	x	x	71	31,4	1,00	x	x
v tom:												
samostatně bydlící ve vlastním bytě	34	x	x	x	x	x	x	34	15,0	1,00	x	x
bydlící ve vlastním bytě s další CD	4	x	x	x	x	x	x	4	1,8	1,00	x	x
spolubydlící v jiném bytě	33	x	x	x	x	x	x	33	14,6	1,00	x	x
podnájemníci	-	x	x	x	x	x	x	-	-	X	x	x
Úhrn cenzových domácností	71	54	40	39	12	6	4	226	100,0	2,57	0,87	18
%	31,4	23,9	17,7	17,3	5,3	2,7	1,8	100,0	x	x	x	8,0

4. Ostatní ekonomicky aktivní

Tab. č. 451 Cenzové domácnosti podle počtu členů, podle druhu domácnosti a počtu závislých dětí a podle ekonomické aktivity osoby v čele cenzové domácnosti

Frýdlant

Druh cenzové domácnosti	Cenzové domácnosti s počtem členů							CD celkem	%	Průměrný počet		Z úhrnu faktická man.
	1	2	3	4	5	6	7+			čl. domácn.	závisl. dětí	
1. Domácnosti rodinné úplné bez závislých dětí celkem	x	-	-	-	-	-	-	-	-	X	x	-
v tom:												
ženy ekonomicky aktivní	x	-	-	-	-	-	-	-	-	X	x	-
ženy ostatní	x	-	-	-	-	-	-	-	-	X	x	-
se závislými dětmi celkem	x	x	-	-	-	-	-	-	-	X	X	-
v tom:												
ženy ekonomicky aktivní s počtem dětí												
1	x	x	-	-	-	-	-	-	-	X	X	-
2	x	x	x	-	-	-	-	-	-	X	X	-
3	x	x	x	x	-	-	-	-	-	X	X	-
4+	x	x	x	x	x	-	-	-	-	X	X	-
celkem	x	x	-	-	-	-	-	-	-	X	X	-
ženy ostatní s počtem dětí												
1	x	x	-	-	-	-	-	-	-	X	X	-
2	x	x	x	-	-	-	-	-	-	X	X	-
3	x	x	x	x	-	-	-	-	-	X	X	-
4+	x	x	x	x	x	-	-	-	-	X	X	-
celkem	x	x	-	-	-	-	-	-	-	X	X	-
domácnosti rodinné úplné úhrnem	x	-	-	-	-	-	-	-	-	X	X	-
%	x	X	X	X	X	X	X	X	X	x	x	X
2. Domácnosti rodinné neúplné bez závislých dětí celkem	x	-	-	-	-	-	-	-	-	X	x	x
v tom:												
v čele žena	x	-	-	-	-	-	-	-	-	X	x	x
v čele muž	x	-	-	-	-	-	-	-	-	X	x	x
se závislými dětmi celkem	x	13	9	2	-	1	-	25	83,3	2,68	1,60	x
v tom:												
matka s počtem dětí												
1	x	13	2	-	-	-	-	15	50,0	2,13	1,00	x
2	x	x	7	-	-	-	-	7	23,3	3,00	2,00	x
3+	x	x	x	2	-	1	-	3	10,0	4,67	3,67	x
celkem	x	13	9	2	-	1	-	25	83,3	2,68	1,60	x
otec s počtem dětí												
1	x	-	-	-	-	-	-	-	-	X	X	x
2	x	x	-	-	-	-	-	-	-	X	X	x
3+	x	x	x	-	-	-	-	-	-	X	X	x
celkem	x	-	-	-	-	-	-	-	-	X	X	x
domácnosti rodinné neúplné úhrnem	x	13	9	2	-	1	-	25	83,3	2,68	1,60	x
%	x	52,0	36,0	8,0	-	4,0	-	100,0	x	x	x	x
3. Vícečlenné nerodinné domácnosti - celkem	x	-	-	-	-	-	-	-	-	X	X	x
%	x	X	X	X	X	X	X	X	X	x	x	x
4. Domácnosti jednotlivců - celkem	5	x	x	x	x	x	x	5	16,7	1,00	x	x
v tom:												
samostatně bydlící ve vlastním bytě	2	x	x	x	x	x	x	2	6,7	1,00	x	x
bydlící ve vlastním bytě s další CD	-	x	x	x	x	x	x	-	-	X	x	x
spolubydlící v jiném bytě	3	x	x	x	x	x	x	3	10,0	1,00	x	x
podnájemníci	-	x	x	x	x	x	x	-	-	X	x	x
Úhrn cenzových domácností	5	13	9	2	-	1	-	30	100,0	2,40	1,33	-
%	16,7	43,3	30,0	6,7	-	3,3	-	100,0	x	x	x	-

5. Nepracující důchodci

Tab. č. 451 Cenzové domácnosti podle počtu členů,
podle druhu domácnosti a počtu závislých dětí a podle
ekonomické aktivity osoby v čele cenzové domácnosti

Frýdlant

Druh cenzové domácnosti	Cenzové domácnosti s počtem členů							CD celkem	%	Průměrný počet		Z úhrnu	
	1	2	3	4	5	6	7+			čl. domácn.	závisl. dětí	faktická man.	
1. Domácnosti rodinné úplné bez závislých dětí celkem	x	274	52	7	-	-	-	333	41,4	2,20	x	19	
v tom:													
ženy ekonomicky aktivní	x	29	9	2	-	-	-	40	5,0	2,33	x	4	
ženy ostatní	x	245	43	5	-	-	-	293	36,4	2,18	x	15	
se závislými dětmi celkem	x	x	10	1	2	-	-	13	1,6	3,38	1,00	-	
v tom:													
ženy ekonomicky aktivní s počtem dětí													
1	x	x	7	1	2	-	-	10	1,2	3,50	1,00	-	
2	x	x	x	-	-	-	-	-	-	X	X	-	
3	x	x	x	x	-	-	-	-	-	X	X	-	
4+	x	x	x	x	x	-	-	-	-	X	X	-	
celkem	x	x	7	1	2	-	-	10	1,2	3,50	1,00	-	
ženy ostatní s počtem dětí													
1	x	x	3	-	-	-	-	3	0,4	3,00	1,00	-	
2	x	x	x	-	-	-	-	-	-	X	X	-	
3	x	x	x	x	-	-	-	-	-	X	X	-	
4+	x	x	x	x	x	-	-	-	-	X	X	-	
celkem	x	x	3	-	-	-	-	3	0,4	3,00	1,00	-	
domácnosti rodinné úplné úhrnem	x	274	62	8	2	-	-	346	43,0	2,24	0,04	19	
%	x	79,2	17,9	2,3	0,6	-	-	100,0	x	x	x	5,5	
2. Domácnosti rodinné neúplné bez závislých dětí celkem	x	26	5	-	-	-	-	31	3,9	2,16	x	x	
v tom:													
v čele žena	x	23	2	-	-	-	-	25	3,1	2,08	x	x	
v čele muž	x	3	3	-	-	-	-	6	0,7	2,50	x	x	
se závislými dětmi celkem	x	1	2	1	-	-	-	4	0,5	3,00	1,50	x	
v tom:													
matka s počtem dětí													
1	x	1	-	1	-	-	-	2	0,2	3,00	1,00	x	
2	x	x	1	-	-	-	-	1	0,1	3,00	2,00	x	
3+	x	x	x	-	-	-	-	-	-	X	X	x	
celkem	x	1	1	1	-	-	-	3	0,4	3,00	1,33	x	
otec s počtem dětí													
1	x	-	-	-	-	-	-	-	-	X	X	x	
2	x	x	1	-	-	-	-	1	0,1	3,00	2,00	x	
3+	x	x	x	-	-	-	-	-	-	X	X	x	
celkem	x	-	1	-	-	-	-	1	0,1	3,00	2,00	x	
domácnosti rodinné neúplné úhrnem	x	27	7	1	-	-	-	35	4,4	2,26	0,17	x	
%	x	77,1	20,0	2,9	-	-	-	100,0	x	x	x	x	
3. Vícečlenné nerodinné domácnosti - celkem	x	20	1	-	-	-	-	21	2,6	2,05	-	x	
%	x	95,2	4,8	-	-	-	-	100,0	x	x	x	x	
4. Domácnosti jednotlivců - celkem	402	x	x	x	x	x	x	402	50,0	1,00	x	x	
v tom:													
samostatně bydlící ve vlastním bytě	344	x	x	x	x	x	x	344	42,8	1,00	x	x	
bydlící ve vlastním bytě s další CD	29	x	x	x	x	x	x	29	3,6	1,00	x	x	
spolubydlící v jiném bytě	26	x	x	x	x	x	x	26	3,2	1,00	x	x	
podnájemníci	3	x	x	x	x	x	x	3	0,4	1,00	x	x	
Úhrn cenzových domácností	402	321	70	9	2	-	-	804	100,0	1,62	0,02	19	
%	50,0	39,9	8,7	1,1	0,2	-	-	100,0	x	x	x	2,4	

6. Ostatní ekonomicky neaktivní

Tab. č. 451 Cenzové domácnosti podle počtu členů, podle druhu domácnosti a počtu závislých dětí a podle ekonomické aktivity osoby v čele cenzové domácnosti

Frýdlant

Druh cenzové domácnosti	Cenzové domácnosti s počtem členů							CD celkem	%	Průměrný počet		Z úhrnu faktická man.
	1	2	3	4	5	6	7+			čl. domácn.	závisl. dětí	
1. Domácnosti rodinné úplné bez závislých dětí celkem	x	1	1	-	-	-	-	2	3,6	2,50	x	-
v tom:												
ženy ekonomicky aktivní	x	-	-	-	-	-	-	-	-	X	x	-
ženy ostatní	x	1	1	-	-	-	-	2	3,6	2,50	x	-
se závislými dětmi celkem	x	x	2	-	2	-	-	4	7,1	4,00	2,00	-
v tom:												
ženy ekonomicky aktivní s počtem dětí												
1	x	x	2	-	-	-	-	2	3,6	3,00	1,00	-
2	x	x	x	-	-	-	-	-	-	X	X	-
3	x	x	x	x	1	-	-	1	1,8	5,00	3,00	-
4+	x	x	x	x	x	-	-	-	-	X	X	-
celkem	x	x	2	-	1	-	-	3	5,4	3,67	1,67	-
ženy ostatní s počtem dětí												
1	x	x	-	-	-	-	-	-	-	X	X	-
2	x	x	x	-	-	-	-	-	-	X	X	-
3	x	x	x	x	1	-	-	1	1,8	5,00	3,00	-
4+	x	x	x	x	x	-	-	-	-	X	X	-
celkem	x	x	-	-	1	-	-	1	1,8	5,00	3,00	-
domácnosti rodinné úplné úhrnem	x	1	3	-	2	-	-	6	10,7	3,50	1,33	-
%	x	16,7	50,0	-	33,3	-	-	100,0	x	x	x	-
2. Domácnosti rodinné neúplné bez závislých dětí celkem	x	1	-	-	-	-	-	1	1,8	2,00	x	x
v tom:												
v čele žena	x	1	-	-	-	-	-	1	1,8	2,00	x	x
v čele muž	x	-	-	-	-	-	-	-	-	X	x	x
se závislými dětmi celkem	x	17	10	4	-	-	-	31	55,4	2,58	1,55	x
v tom:												
matka s počtem dětí												
1	x	17	1	-	-	-	-	18	32,1	2,06	1,00	x
2	x	x	9	-	-	-	-	9	16,1	3,00	2,00	x
3+	x	x	x	4	-	-	-	4	7,1	4,00	3,00	x
celkem	x	17	10	4	-	-	-	31	55,4	2,58	1,55	x
otec s počtem dětí												
1	x	-	-	-	-	-	-	-	-	X	X	x
2	x	x	-	-	-	-	-	-	-	X	X	x
3+	x	x	x	-	-	-	-	-	-	X	X	x
celkem	x	-	-	-	-	-	-	-	-	X	X	x
domácnosti rodinné neúplné úhrnem	x	18	10	4	-	-	-	32	57,1	2,56	1,50	x
%	x	56,3	31,3	12,5	-	-	-	100,0	x	x	x	x
3. Vícečlenné nerodinné domácnosti - celkem	x	2	1	-	-	-	-	3	5,4	2,33	-	x
%	x	66,7	33,3	-	-	-	-	100,0	x	x	x	x
4. Domácnosti jednotlivců - celkem	15	x	x	x	x	x	x	15	26,8	1,00	x	x
v tom:												
samostatně bydlící ve vlastním bytě	6	x	x	x	x	x	x	6	10,7	1,00	x	x
bydlící ve vlastním bytě s další CD	1	x	x	x	x	x	x	1	1,8	1,00	x	x
spolubydlící v jiném bytě	8	x	x	x	x	x	x	8	14,3	1,00	x	x
podnájemníci	-	x	x	x	x	x	x	-	-	X	x	x
Úhrn cenzových domácností	15	21	14	4	2	-	-	56	100,0	2,23	1,00	-
%	26,8	37,5	25,0	7,1	3,6	-	-	100,0	x	x	x	-

7. Ekonomická aktivita nezjištěna

Tab. č. 451 Cenzové domácnosti podle počtu členů,
podle druhu domácnosti a počtu závislých dětí a podle
ekonomické aktivity osoby v čele cenzové domácnosti

Frýdlant

Druh cenzové domácnosti	Cenzové domácnosti s počtem členů							CD celkem	%	Průměrný počet		Z úhrnu faktická man.
	1	2	3	4	5	6	7+			čl. domácn.	závisl. dětí	
1. Domácnosti rodinné úplné bez závislých dětí celkem	x	2	1	-	-	-	-	3	7,1	2,33	x	3
v tom:												
ženy ekonomicky aktivní	x	1	-	-	-	-	-	1	2,4	2,00	x	1
ženy ostatní	x	1	1	-	-	-	-	2	4,8	2,50	x	2
se závislými dětmi celkem	x	x	2	2	1	-	-	5	11,9	3,80	1,80	2
v tom:												
ženy ekonomicky aktivní s počtem dětí												
1	x	x	1	-	-	-	-	1	2,4	3,00	1,00	1
2	x	x	x	1	-	-	-	1	2,4	4,00	2,00	1
3	x	x	x	x	-	-	-	-	-	X	X	-
4+	x	x	x	x	x	-	-	-	-	X	X	-
celkem	x	x	1	1	-	-	-	2	4,8	3,50	1,50	2
ženy ostatní s počtem dětí												
1	x	x	1	-	-	-	-	1	2,4	3,00	1,00	-
2	x	x	x	1	-	-	-	1	2,4	4,00	2,00	-
3	x	x	x	x	1	-	-	1	2,4	5,00	3,00	-
4+	x	x	x	x	x	-	-	-	-	X	X	-
celkem	x	x	1	1	1	-	-	3	7,1	4,00	2,00	-
domácnosti rodinné úplné úhrnem	x	2	3	2	1	-	-	8	19,0	3,25	1,13	5
%	x	25,0	37,5	25,0	12,5	-	-	100,0	x	x	x	62,5
2. Domácnosti rodinné neúplné bez závislých dětí celkem	x	2	-	-	-	-	-	2	4,8	2,00	x	x
v tom:												
v čele žena	x	1	-	-	-	-	-	1	2,4	2,00	x	x
v čele muž	x	1	-	-	-	-	-	1	2,4	2,00	x	x
se závislými dětmi celkem	x	-	2	-	-	-	-	2	4,8	3,00	2,00	x
v tom:												
matka s počtem dětí												
1	x	-	-	-	-	-	-	-	-	X	X	x
2	x	x	2	-	-	-	-	2	4,8	3,00	2,00	x
3+	x	x	x	-	-	-	-	-	-	X	X	x
celkem	x	-	2	-	-	-	-	2	4,8	3,00	2,00	x
otec s počtem dětí												
1	x	-	-	-	-	-	-	-	-	X	X	x
2	x	x	-	-	-	-	-	-	-	X	X	x
3+	x	x	x	-	-	-	-	-	-	X	X	x
celkem	x	-	-	-	-	-	-	-	-	X	X	x
domácnosti rodinné neúplné úhrnem	x	2	2	-	-	-	-	4	9,5	2,50	1,00	x
%	x	50,0	50,0	-	-	-	-	100,0	x	x	x	x
3. Vícečlenné nerodinné domácnosti - celkem	x	1	-	-	-	-	-	1	2,4	2,00	-	x
%	x	100,0	-	-	-	-	-	100,0	x	x	x	x
4. Domácnosti jednotlivců - celkem	29	x	x	x	x	x	x	29	69,0	1,00	x	x
v tom:												
samostatně bydlící ve vlastním bytě	12	x	x	x	x	x	x	12	28,6	1,00	x	x
bydlící ve vlastním bytě s další CD	2	x	x	x	x	x	x	2	4,8	1,00	x	x
spolubydlící v jiném bytě	15	x	x	x	x	x	x	15	35,7	1,00	x	x
podnájemníci	-	x	x	x	x	x	x	-	-	X	X	x
Úhrn cenzových domácností	29	5	5	2	1	-	-	42	100,0	1,60	0,31	5
%	69,0	11,9	11,9	4,8	2,4	-	-	100,0	x	x	x	11,9

8. Ekonomická aktivita úhrnem

Tab. č. 451 Cenzové domácnosti podle počtu členů,
podle druhu domácnosti a počtu závislých dětí a podle
ekonomické aktivity osoby v čele cenzové domácnosti

Frýdlant

Druh cenzové domácnosti	Cenzové domácnosti s počtem členů							CD celkem	%	Průměrný počet		Z úhrnu faktická man.
	1	2	3	4	5	6	7+			čl. domácn.	závisl. dětí	
1. Domácnosti rodinné úplné bez závislých dětí celkem	x	566	242	67	3	-	-	878	28,1	2,44	x	85
v tom:												
ženy ekonomicky aktivní	x	248	154	53	2	-	-	457	14,6	2,58	x	53
ženy ostatní	x	318	88	14	1	-	-	421	13,5	2,28	x	32
se závislými dětmi celkem	x	x	254	439	110	17	5	825	26,4	3,89	1,69	50
v tom:												
ženy ekonomicky aktivní s počtem dětí												
1	x	x	209	67	22	-	-	298	9,5	3,37	1,00	22
2	x	x	x	317	28	2	-	347	11,1	4,09	2,00	17
3	x	x	x	x	47	5	-	52	1,7	5,10	3,00	2
4+	x	x	x	x	x	6	3	9	0,3	6,33	4,33	1
celkem	x	x	209	384	97	13	3	706	22,6	3,89	1,68	42
ženy ostatní s počtem dětí												
1	x	x	45	7	1	-	-	53	1,7	3,17	1,00	5
2	x	x	x	48	2	1	-	51	1,6	4,08	2,00	2
3	x	x	x	x	10	1	-	11	0,4	5,09	3,00	1
4+	x	x	x	x	x	2	2	4	0,1	6,75	4,00	-
celkem	x	x	45	55	13	4	2	119	3,8	3,86	1,71	8
domácnosti rodinné úplné úhrnem	x	566	496	506	113	17	5	1703	54,5	3,14	0,82	135
%	x	33,2	29,1	29,7	6,6	1,0	0,3	100,0	x	x	x	7,9
2. Domácnosti rodinné neúplné bez závislých dětí celkem	x	83	16	4	-	-	-	103	3,3	2,23	x	x
v tom:												
v čele žena	x	66	11	2	-	-	-	79	2,5	2,19	x	x
v čele muž	x	17	5	2	-	-	-	24	0,8	2,38	x	x
se závislými dětmi celkem	x	135	122	18	3	2	-	280	9,0	2,63	1,43	x
v tom:												
matka s počtem dětí												
1	x	121	27	4	-	-	-	152	4,9	2,23	1,00	x
2	x	x	80	5	1	-	-	86	2,8	3,08	2,00	x
3+	x	x	x	8	2	2	-	12	0,4	4,50	3,25	x
celkem	x	121	107	17	3	2	-	250	8,0	2,63	1,45	x
otec s počtem dětí												
1	x	14	7	1	-	-	-	22	0,7	2,41	1,00	x
2	x	x	8	-	-	-	-	8	0,3	3,00	2,00	x
3+	x	x	x	-	-	-	-	-	-	X	X	x
celkem	x	14	15	1	-	-	-	30	1,0	2,57	1,27	x
domácnosti rodinné neúplné úhrnem	x	218	138	22	3	2	-	383	12,3	2,52	1,05	x
%	x	56,9	36,0	5,7	0,8	0,5	-	100,0	x	x	x	x
3. Vícečlenné nerodinné domácnosti - celkem	x	83	13	1	-	-	-	97	3,1	2,15	-	x
%	x	85,6	13,4	1,0	-	-	-	100,0	x	x	x	x
4. Domácnosti jednotlivců - celkem	942	x	x	x	x	x	x	942	30,1	1,00	x	x
v tom:												
samostatně bydlící ve vlastním bytě	610	x	x	x	x	x	x	610	19,5	1,00	x	x
bydlící ve vlastním bytě s další CD	89	x	x	x	x	x	x	89	2,8	1,00	x	x
spolubydlící v jiném bytě	235	x	x	x	x	x	x	235	7,5	1,00	x	x
podnájemníci	8	x	x	x	x	x	x	8	0,3	1,00	x	x
Úhrn cenzových domácností	942	867	647	529	116	19	5	3125	100,0	2,39	0,57	135
%	30,1	27,7	20,7	16,9	3,7	0,6	0,2	100,0	x	x	x	4,3

Tab. č. 452 Vícečlenné cenзовé domácnosti podle druhu domácnosti a počtu členů a podle pohlaví a věku osoby v čele cenзовé domácnosti

Frýdlant

Pohlaví a věk osoby v čele cenзовé domácnosti	Úplné rodiny						Neúplné rodiny					Vícečlenné nerodinné domácnosti					
	s počtem členů					celkem	s počtem členů				celkem	s počtem členů			celkem		
	2	3	4	5	6+		2	3	4	5+		2	3	4+			
Muži																	
15 - 19	-	1	-	-	-	1	-	-	-	-	-	-	-	-	-	-	
20 - 24	12	15	4	-	-	31	-	-	-	-	-	7	4	1	-	12	
25 - 29	26	59	47	11	2	145	1	3	-	-	4	8	1	-	-	9	
30 - 34	10	44	91	14	4	163	1	-	-	-	1	6	4	-	-	10	
35 - 39	3	27	107	20	9	166	2	3	-	-	5	5	1	-	-	6	
40 - 44	19	34	88	27	5	173	3	3	1	-	7	8	-	-	-	8	
45 - 49	31	76	93	28	1	229	7	5	-	-	12	3	-	-	-	3	
50 - 54	94	119	54	10	-	277	12	4	1	-	17	9	1	-	-	10	
55 - 59	95	65	19	3	1	183	2	1	1	-	4	1	-	-	-	1	
60 - 64	82	36	1	-	-	119	-	-	-	-	-	-	-	-	-	-	
65 - 69	65	8	1	-	-	74	-	1	-	-	1	-	-	-	-	-	
70+	129	12	1	-	-	142	3	-	-	-	3	2	-	-	-	2	
nezjištěno	-	-	-	-	-	-	-	-	-	-	-	-	-	-	-	-	
celkem	566	496	506	113	22	1703	31	20	3	-	54	49	11	1	-	61	
Ženy																	
15 - 19	x	x	x	x	x	x	2	1	-	-	3	-	-	-	-	-	
20 - 24	x	x	x	x	x	x	13	5	2	-	20	5	-	-	-	5	
25 - 29	x	x	x	x	x	x	35	17	1	1	54	5	1	-	-	6	
30 - 34	x	x	x	x	x	x	23	24	3	1	51	1	-	-	-	1	
35 - 39	x	x	x	x	x	x	18	28	6	1	53	1	-	-	-	1	
40 - 44	x	x	x	x	x	x	22	18	4	1	45	-	-	-	-	-	
45 - 49	x	x	x	x	x	x	23	17	2	1	43	1	1	-	-	2	
50 - 54	x	x	x	x	x	x	23	6	1	-	30	3	-	-	-	3	
55 - 59	x	x	x	x	x	x	11	1	-	-	12	2	-	-	-	2	
60 - 64	x	x	x	x	x	x	2	1	-	-	3	3	-	-	-	3	
65 - 69	x	x	x	x	x	x	1	-	-	-	1	2	-	-	-	2	
70+	x	x	x	x	x	x	14	-	-	-	14	11	-	-	-	11	
nezjištěno	x	x	x	x	x	x	-	-	-	-	-	-	-	-	-	-	
celkem	x	x	x	x	x	x	187	118	19	5	329	34	2	-	-	36	

Tab. č. 453 Další osoby žijící v rodinných domácnostech podle pohlaví, rodinného stavu a podle věku

Frýdlant

Věk	Muži							Ženy							Úhrnem
	svobodní	ženatí	rozvedení	ovdovělí	stav nezj.	celkem	%	svobodné	vdané	rozvedené	ovdovělé	stav nezj.	celkem	%	
1. Děti v úplných rodinných domácnostech (kromě závislých dětí)															
- 14	-	-	-	-	-	-	-	-	-	-	-	-	-	-	-
15 - 19	32	-	-	-	-	32	10,1	22	-	-	-	-	22	13,4	54
20 - 24	146	1	-	-	-	147	46,5	87	2	2	-	1	92	56,1	239
25 - 29	75	6	4	-	3	88	27,8	37	4	-	-	-	41	25,0	129
30 - 34	28	3	-	1	-	32	10,1	6	2	-	-	-	8	4,9	40
35 - 39	6	2	3	-	1	12	3,8	-	-	-	-	-	-	-	12
40 - 49	4	-	-	-	-	4	1,3	-	-	-	-	-	-	-	4
50 - 59	-	-	1	-	-	1	0,3	-	-	-	-	-	-	-	1
60 - 69	-	-	-	-	-	-	-	-	-	-	-	-	-	-	-
70 +	-	-	-	-	-	-	-	-	-	-	-	-	-	-	-
nezjištěno	-	-	-	-	-	-	-	1	-	-	-	-	1	0,6	1
celkem	291	12	8	1	4	316	100,0	153	8	2	-	1	164	100,0	480
2. Další osoby v úplných rodinných domácnostech (kromě osoby v čele, manželky/družky a dětí)															
- 14	2	-	-	-	-	2	9,1	3	-	-	-	-	3	6,3	5
15 - 19	2	-	-	-	-	2	9,1	1	-	-	-	-	1	2,1	3
20 - 24	7	-	-	-	-	7	31,8	2	-	-	-	-	2	4,2	9
25 - 29	-	-	-	-	-	-	-	-	1	-	-	-	1	2,1	1
30 - 34	-	-	-	-	-	-	-	-	-	-	-	-	-	-	-
35 - 39	-	-	-	-	-	-	-	-	-	-	-	-	-	-	-
40 - 49	-	-	-	-	-	-	-	-	-	2	-	-	2	4,2	2
50 - 59	-	-	1	-	-	1	4,5	-	-	2	3	-	5	10,4	6
60 - 69	-	-	1	2	-	3	13,6	-	-	1	3	-	4	8,3	7
70 +	-	-	-	7	-	7	31,8	-	-	6	24	-	30	62,5	37
nezjištěno	-	-	-	-	-	-	-	-	-	-	-	-	-	-	-
celkem	11	-	2	9	-	22	100,0	6	1	11	30	-	48	100,0	70
3. Děti v neúplných rodinných domácnostech (kromě závislých dětí)															
- 14	-	-	-	-	-	-	-	-	-	-	-	-	-	-	-
15 - 19	8	-	-	-	-	8	8,3	12	-	-	-	-	12	20,0	20
20 - 24	40	-	-	-	-	40	41,7	29	1	-	-	1	31	51,7	71
25 - 29	22	-	1	-	-	23	24,0	7	1	-	-	-	8	13,3	31
30 - 34	5	1	5	-	-	11	11,5	2	-	-	-	-	2	3,3	13
35 - 39	5	-	1	-	-	6	6,3	-	-	-	-	-	-	-	6
40 - 49	1	-	3	-	-	4	4,2	-	1	-	-	-	1	1,7	5
50 - 59	1	-	3	-	-	4	4,2	-	1	2	2	-	5	8,3	9
60 - 69	-	-	-	-	-	-	-	-	-	-	-	-	-	-	-
70 +	-	-	-	-	-	-	-	-	-	-	1	-	1	1,7	1
nezjištěno	-	-	-	-	-	-	-	-	-	-	-	-	-	-	-
celkem	82	1	13	-	-	96	100,0	50	4	2	3	1	60	100,0	156

Tab. č. 453 Další osoby žijící v rodinných domácnostech
podle pohlaví, rodinného stavu a podle věku

Frýdlant

Věk	Muži							Ženy							Úhrnem
	svobodní	ženatí	rozvedení	ovdovělí	stav nezj.	celkem	%	svobodné	vdané	rozvedené	ovdovělé	stav nezj.	celkem	%	
4. Další osoby v neúplných rodinných domácnostech (kromě osoby v čele a dětí)															
- 14	1	-	-	-	-	1	16,7	3	-	-	-	-	3	15,8	4
15 - 19	1	-	-	-	-	1	16,7	-	-	-	-	-	-	-	1
20 - 24	3	-	-	-	-	3	50,0	1	1	-	-	-	2	10,5	5
25 - 29	-	-	-	-	-	-	-	-	-	-	-	-	-	-	-
30 - 34	-	-	-	-	-	-	-	-	-	-	-	-	-	-	-
35 - 39	-	-	-	-	-	-	-	-	-	-	-	-	-	-	-
40 - 49	-	-	1	-	-	1	16,7	-	-	-	-	-	-	-	1
50 - 59	-	-	-	-	-	-	-	-	-	2	2	-	4	21,1	4
60 - 69	-	-	-	-	-	-	-	-	-	2	3	-	5	26,3	5
70 +	-	-	-	-	-	-	-	-	-	-	5	-	5	26,3	5
nezjištěno	-	-	-	-	-	-	-	-	-	-	-	-	-	-	-
celkem	5	-	1	-	-	6	100,0	4	1	4	10	-	19	100,0	25
5. Další osoby v rodinných domácnostech celkem															
- 14	3	-	-	-	-	3	0,7	6	-	-	-	-	6	2,1	9
15 - 19	43	-	-	-	-	43	9,8	35	-	-	-	-	35	12,0	78
20 - 24	196	1	-	-	-	197	44,8	119	4	2	-	2	127	43,6	324
25 - 29	97	6	5	-	3	111	25,2	44	6	-	-	-	50	17,2	161
30 - 34	33	4	5	1	-	43	9,8	8	2	-	-	-	10	3,4	53
35 - 39	11	2	4	-	1	18	4,1	-	-	-	-	-	-	-	18
40 - 49	5	-	4	-	-	9	2,0	-	1	2	-	-	3	1,0	12
50 - 59	1	-	5	-	-	6	1,4	-	1	6	7	-	14	4,8	20
60 - 69	-	-	1	2	-	3	0,7	-	-	3	6	-	9	3,1	12
70 +	-	-	-	7	-	7	1,6	-	-	6	30	-	36	12,4	43
nezjištěno	-	-	-	-	-	-	-	1	-	-	-	-	1	0,3	1
celkem	389	13	24	10	4	440	100,0	213	14	19	43	2	291	100,0	731

Tab. č. 454 Cenzové domácnosti rodinné úplné podle ekonomické aktivity a postavení v zaměstnání manžela/druha a podle ekonomické aktivity a postavení v zaměstnání manželky/družky

Frýdlant

Ekonomická aktivita, postavení v zaměstnání manželky/družky	Ekonomická aktivita manžela/druha											Domácnosti úhrnem
	ekonomicky aktivní						ekonomicky neaktivní			nezjištěná ekonomická aktivita		
	postavení v zaměstnání						celkem	nepracující důchodci	ostatní		celkem	
	zaměstnavatelé	zaměstnanci	samostatně činní	členové produkčních družstev	pomáhající rodinní příslušníci	nezjištěno						
1. Domácnosti rodinné úplné bez závislých dětí ekonomická aktivita manželky/družky												
ekonomicky aktivní:												
zaměstnavatelé	4	3	1	-	-	-	8	-	-	-	-	8
zaměstnanci	11	308	37	-	-	13	369	38	-	38	1	408
samostatně činní	-	12	9	-	-	1	22	1	-	1	-	23
členové produkčních družstev	-	-	-	-	-	-	-	-	-	-	-	-
pomáhající rodinní příslušníci	1	-	-	-	-	-	1	-	-	-	-	1
nezjištěno	-	10	1	-	1	4	16	1	-	1	-	17
celkem	16	333	48	-	1	18	416	40	-	40	1	457
ekonomicky neaktivní:												
nepracující důchodci	5	77	16	-	-	13	111	292	1	293	-	404
ostatní	1	8	4	-	-	-	13	1	1	2	1	16
celkem	6	85	20	-	-	13	124	293	2	295	1	420
nezjištěná ekonomická aktivita	-	-	-	-	-	-	-	-	-	-	1	1
úhrnem	22	418	68	-	1	31	540	333	2	335	3	878
2. Domácnosti rodinné úplné se závislými dětmi ekonomická aktivita manželky/družky												
ekonomicky aktivní:												
zaměstnavatelé	4	9	5	-	-	-	18	-	-	-	-	18
zaměstnanci	12	452	74	-	1	11	550	7	1	8	1	559
samostatně činní	6	19	22	-	-	3	50	1	1	2	-	52
členové produkčních družstev	-	-	-	-	-	-	-	-	-	-	-	-
pomáhající rodinní příslušníci	2	-	3	-	-	-	5	-	-	-	-	5
nezjištěno	3	32	11	-	-	22	68	2	1	3	1	72
celkem	27	512	115	-	1	36	691	10	3	13	2	706
ekonomicky neaktivní:												
nepracující důchodci	1	9	4	-	-	1	15	2	-	2	-	17
ostatní	4	74	11	-	-	6	95	1	1	2	-	97
celkem	5	83	15	-	-	7	110	3	1	4	-	114
nezjištěná ekonomická aktivita	-	1	-	-	-	1	2	-	-	-	3	5
úhrnem	32	596	130	-	1	44	803	13	4	17	5	825

Tab. č. 454 Cenzové domácnosti rodinné úplné podle ekonomické aktivity a postavení v zaměstnání manžela/druha a podle ekonomické aktivity a postavení v zaměstnání manželky/družky

Frýdlant

Ekonomická aktivita, postavení v zaměstnání manželky/družky	Ekonomická aktivita manžela/druha											Domácnosti úhrnem
	ekonomicky aktivní						ekonomicky neaktivní			nezjištěná ekonomická aktivita		
	postavení v zaměstnání						celkem	nepracující důchodci	ostatní		celkem	
	zaměstna- vatelé	zaměstnanci	samostatně činní	členové produkčních družstev	pomáhající rodinní příslušníci	nezjištěno						
3. Domácnosti rodinné úplné úhrnem ekonomická aktivita manželky/družky												
ekonomicky aktivní:												
zaměstnavatelé	8	12	6	-	-	-	26	-	-	-	-	26
zaměstnanci	23	760	111	-	1	24	919	45	1	46	2	967
samostatně činní	6	31	31	-	-	4	72	2	1	3	-	75
členové produkčních družstev	-	-	-	-	-	-	-	-	-	-	-	-
pomáhající rodinní příslušníci	3	-	3	-	-	-	6	-	-	-	-	6
nezjištěno	3	42	12	-	1	26	84	3	1	4	1	89
celkem	43	845	163	-	2	54	1107	50	3	53	3	1163
ekonomicky neaktivní:												
nepracující důchodci	6	86	20	-	-	14	126	294	1	295	-	421
ostatní	5	82	15	-	-	6	108	2	2	4	1	113
celkem	11	168	35	-	-	20	234	296	3	299	1	534
nezjištěná ekonomická aktivita	-	1	-	-	-	1	2	-	-	-	4	6
úhrnem	54	1014	198	-	2	75	1343	346	6	352	8	1703

Tab. č. 455 Cenzové domácnosti rodinné podle počtu závislých dětí
a podle ekonomické aktivity a postavení v zaměstnání osoby
v čele cenzové domácnosti a druhu cenzové domácnosti

Frýdlant

Ekonomická aktivita, postavení v zaměstnání osoby v čele cenz. domácnosti, druh CD	Rodinné domácnosti s počtem závislých dětí							Počet závislých dětí celkem	Průměrný počet závislých dětí	
	0	1	2	3	4	5+	celkem		rodiny celkem	rodiny s dětmi
1. Ek. aktivní - zaměstnavatelé	22	19	20	1	-	-	62	62	1,00	1,55
Úplné rodiny	22	13	18	1	-	-	54	52	0,96	1,63
ženy ekonomicky aktivní	16	11	15	1	-	-	43	44	1,02	1,63
ženy ostatní	6	2	3	-	-	-	11	8	0,73	1,60
Neúplné rodiny	-	6	2	-	-	-	8	10	1,25	1,25
2. Ek. aktivní - zaměstnanci	484	386	349	46	8	1	1274	1259	0,99	1,59
Úplné rodiny	418	262	285	41	7	1	1014	988	0,97	1,66
ženy ekonomicky aktivní	333	225	248	33	5	1	845	845	1,00	1,65
ženy ostatní	85	37	37	8	2	-	169	143	0,85	1,70
Neúplné rodiny	66	124	64	5	1	-	260	271	1,04	1,40
3. Ek. aktivní - samostatně činní	69	51	81	11	-	-	212	246	1,16	1,72
Úplné rodiny	68	45	74	11	-	-	198	226	1,14	1,74
ženy ekonomicky aktivní	48	39	65	11	-	-	163	202	1,24	1,76
ženy ostatní	20	6	9	-	-	-	35	24	0,69	1,60
Neúplné rodiny	1	6	7	-	-	-	14	20	1,43	1,54
4. Ek. aktivní - ostatní vč. nezj. post. v zam.	34	32	27	8	3	3	107	137	1,28	1,88
Úplné rodiny	32	14	19	7	3	2	77	95	1,23	2,11
ženy ekonomicky aktivní	19	10	18	6	1	2	56	78	1,39	2,11
ženy ostatní	13	4	1	1	2	-	21	17	0,81	2,13
Neúplné rodiny	2	18	8	1	-	1	30	42	1,40	1,50
5. Ekonomicky aktivní celkem	609	488	477	66	11	4	1655	1704	1,03	1,63
Úplné rodiny	540	334	396	60	10	3	1343	1361	1,01	1,69
ženy ekonomicky aktivní	416	285	346	51	6	3	1107	1169	1,06	1,69
ženy ostatní	124	49	50	9	4	-	236	192	0,81	1,71
Neúplné rodiny	69	154	81	6	1	1	312	343	1,10	1,41
6. Nepracující důchodci	364	15	2	-	-	-	381	19	0,05	1,12
Úplné rodiny	333	13	-	-	-	-	346	13	0,04	1,00
ženy ekonomicky aktivní	40	10	-	-	-	-	50	10	0,20	1,00
ženy ostatní	293	3	-	-	-	-	296	3	0,01	1,00
Neúplné rodiny	31	2	2	-	-	-	35	6	0,17	1,50
7. Ostatní ekonomicky neaktivní	3	20	9	6	-	-	38	56	1,47	1,60
Úplné rodiny	2	2	-	2	-	-	6	8	1,33	2,00
ženy ekonomicky aktivní	-	2	-	1	-	-	3	5	1,67	1,67
ženy ostatní	2	-	-	1	-	-	3	3	1,00	3,00
Neúplné rodiny	1	18	9	4	-	-	32	48	1,50	1,55
8. Ekonomicky neaktivní celkem	367	35	11	6	-	-	419	75	0,18	1,44
Úplné rodiny	335	15	-	2	-	-	352	21	0,06	1,24
ženy ekonomicky aktivní	40	12	-	1	-	-	53	15	0,28	1,15
ženy ostatní	295	3	-	1	-	-	299	6	0,02	1,50
Neúplné rodiny	32	20	11	4	-	-	67	54	0,81	1,54
9. Nezjištěná ekonomická aktivita	5	2	4	1	-	-	12	13	1,08	1,86
Úplné rodiny	3	2	2	1	-	-	8	9	1,13	1,80
ženy ekonomicky aktivní	1	1	1	-	-	-	3	3	1,00	1,50
ženy ostatní	2	1	1	1	-	-	5	6	1,20	2,00
Neúplné rodiny	2	-	2	-	-	-	4	4	1,00	2,00
10. Úhrnem	981	525	492	73	11	4	2086	1792	0,86	1,62
Úplné rodiny	878	351	398	63	10	3	1703	1391	0,82	1,69
ženy ekonomicky aktivní	457	298	347	52	6	3	1163	1187	1,02	1,68
ženy ostatní	421	53	51	11	4	-	540	204	0,38	1,71
Neúplné rodiny	103	174	94	10	1	1	383	401	1,05	1,43

Tab. č. 456 Cenzové domácnosti rodinné podle počtu závislých dětí
a podle národnosti osoby v čele cenzové domácnosti a druhu
cenzové domácnosti

Frýdlant

Národnost osoby v čele cenzové domácnosti, druh cenzové domácnosti	Rodinné domácnosti s počtem závislých dětí							Počet závislých dětí celkem	Průměrný počet závislých dětí	
	0	1	2	3	4	5+	celkem		rodiny celkem	rodiny s dětmi
1. Česká	918	492	475	67	10	4	1966	1703	0,87	1,63
Úplné rodiny	818	327	384	59	9	3	1600	1323	0,83	1,69
ženy ekonomicky aktivní	435	279	336	49	5	3	1107	1133	1,02	1,69
ženy ostatní	383	48	48	10	4	-	493	190	0,39	1,73
Neúplné rodiny	100	165	91	8	1	1	366	380	1,04	1,43
2. Moravská	1	-	1	1	-	-	3	5	1,67	2,50
Úplné rodiny	1	-	1	1	-	-	3	5	1,67	2,50
ženy ekonomicky aktivní	-	-	-	1	-	-	1	3	3,00	3,00
ženy ostatní	1	-	1	-	-	-	2	2	1,00	2,00
Neúplné rodiny	-	-	-	-	-	-	-	-	X	X
3. Slezská	-	-	-	-	-	-	-	-	X	X
Úplné rodiny	-	-	-	-	-	-	-	-	X	X
ženy ekonomicky aktivní	-	-	-	-	-	-	-	-	X	X
ženy ostatní	-	-	-	-	-	-	-	-	X	X
Neúplné rodiny	-	-	-	-	-	-	-	-	X	X
4. Slovenská	27	9	1	3	1	-	41	24	0,59	1,71
Úplné rodiny	27	6	1	1	1	-	36	15	0,42	1,67
ženy ekonomicky aktivní	7	4	1	1	1	-	14	13	0,93	1,86
ženy ostatní	20	2	-	-	-	-	22	2	0,09	1,00
Neúplné rodiny	-	3	-	2	-	-	5	9	1,80	1,80
5. Polská	4	1	-	-	-	-	5	1	0,20	1,00
Úplné rodiny	4	1	-	-	-	-	5	1	0,20	1,00
ženy ekonomicky aktivní	2	1	-	-	-	-	3	1	0,33	1,00
ženy ostatní	2	-	-	-	-	-	2	-	-	X
Neúplné rodiny	-	-	-	-	-	-	-	-	X	X
6. Německá	15	8	5	-	-	-	28	18	0,64	1,38
Úplné rodiny	14	7	4	-	-	-	25	15	0,60	1,36
ženy ekonomicky aktivní	8	7	3	-	-	-	18	13	0,72	1,30
ženy ostatní	6	-	1	-	-	-	7	2	0,29	2,00
Neúplné rodiny	1	1	1	-	-	-	3	3	1,00	1,50
7. Romská	1	1	1	1	-	-	4	6	1,50	2,00
Úplné rodiny	1	1	-	1	-	-	3	4	1,33	2,00
ženy ekonomicky aktivní	-	-	-	-	-	-	-	-	X	X
ženy ostatní	1	1	-	1	-	-	3	4	1,33	2,00
Neúplné rodiny	-	-	1	-	-	-	1	2	2,00	2,00
8. Maďarská	2	-	-	-	-	-	2	-	-	X
Úplné rodiny	2	-	-	-	-	-	2	-	-	X
ženy ekonomicky aktivní	1	-	-	-	-	-	1	-	-	X
ženy ostatní	1	-	-	-	-	-	1	-	-	X
Neúplné rodiny	-	-	-	-	-	-	-	-	X	X
9. Ukrajinská	3	-	1	-	-	-	4	2	0,50	2,00
Úplné rodiny	2	-	1	-	-	-	3	2	0,67	2,00
ženy ekonomicky aktivní	1	-	1	-	-	-	2	2	1,00	2,00
ženy ostatní	1	-	-	-	-	-	1	-	-	X
Neúplné rodiny	1	-	-	-	-	-	1	-	-	X

Tab. č. 456 Cenzové domácnosti rodinné podle počtu závislých dětí
a podle národnosti osoby v čele cenzové domácnosti a druhu
cenzové domácnosti

Frýdlant

Národnost osoby v čele cenzové domácnosti, druh cenzové domácnosti	Rodinné domácnosti s počtem závislých dětí							Počet závislých dětí celkem	Průměrný počet závislých dětí		
	0	1	2	3	4	5+	celkem		rodiny celkem	rodiny s dětmi	
10. Ruská	-	1	-	-	-	-	-	1	1	1,00	1,00
Úplné rodiny	-	-	-	-	-	-	-	-	-	X	X
ženy ekonomicky aktivní	-	-	-	-	-	-	-	-	-	X	X
ženy ostatní	-	-	-	-	-	-	-	-	-	X	X
Neúplné rodiny	-	1	-	-	-	-	-	1	1	1,00	1,00
11. Rusínská	-	-	-	-	-	-	-	-	-	X	X
Úplné rodiny	-	-	-	-	-	-	-	-	-	X	X
ženy ekonomicky aktivní	-	-	-	-	-	-	-	-	-	X	X
ženy ostatní	-	-	-	-	-	-	-	-	-	X	X
Neúplné rodiny	-	-	-	-	-	-	-	-	-	X	X
12. Bulharská	1	-	-	-	-	-	-	1	-	-	X
Úplné rodiny	1	-	-	-	-	-	-	1	-	-	X
ženy ekonomicky aktivní	1	-	-	-	-	-	-	1	-	-	X
ženy ostatní	-	-	-	-	-	-	-	-	-	X	X
Neúplné rodiny	-	-	-	-	-	-	-	-	-	X	X
13. Rumunská	1	1	-	-	-	-	-	2	1	0,50	1,00
Úplné rodiny	1	1	-	-	-	-	-	2	1	0,50	1,00
ženy ekonomicky aktivní	-	1	-	-	-	-	-	1	1	1,00	1,00
ženy ostatní	1	-	-	-	-	-	-	1	-	-	X
Neúplné rodiny	-	-	-	-	-	-	-	-	-	X	X
14. Řecká	-	-	-	-	-	-	-	-	-	X	X
Úplné rodiny	-	-	-	-	-	-	-	-	-	X	X
ženy ekonomicky aktivní	-	-	-	-	-	-	-	-	-	X	X
ženy ostatní	-	-	-	-	-	-	-	-	-	X	X
Neúplné rodiny	-	-	-	-	-	-	-	-	-	X	X
15. Vietnamská	-	5	2	1	-	-	-	8	12	1,50	1,50
Úplné rodiny	-	3	2	1	-	-	-	6	10	1,67	1,67
ženy ekonomicky aktivní	-	3	2	1	-	-	-	6	10	1,67	1,67
ženy ostatní	-	-	-	-	-	-	-	-	-	X	X
Neúplné rodiny	-	2	-	-	-	-	-	2	2	1,00	1,00
16. Ostatní	2	3	4	-	-	-	-	9	11	1,22	1,57
Úplné rodiny	2	3	3	-	-	-	-	8	9	1,13	1,50
ženy ekonomicky aktivní	1	2	3	-	-	-	-	6	8	1,33	1,60
ženy ostatní	1	1	-	-	-	-	-	2	1	0,50	1,00
Neúplné rodiny	-	-	1	-	-	-	-	1	2	2,00	2,00
17. Nežjištěno	6	4	2	-	-	-	-	12	8	0,67	1,33
Úplné rodiny	5	2	2	-	-	-	-	9	6	0,67	1,50
ženy ekonomicky aktivní	1	1	1	-	-	-	-	3	3	1,00	1,50
ženy ostatní	4	1	1	-	-	-	-	6	3	0,50	1,50
Neúplné rodiny	1	2	-	-	-	-	-	3	2	0,67	1,00
18. Úhrnem	981	525	492	73	11	4	-	2086	1792	0,86	1,62
Úplné rodiny	878	351	398	63	10	3	-	1703	1391	0,82	1,69
ženy ekonomicky aktivní	457	298	347	52	6	3	-	1163	1187	1,02	1,68
ženy ostatní	421	53	51	11	4	-	-	540	204	0,38	1,71
Neúplné rodiny	103	174	94	10	1	1	-	383	401	1,05	1,43

Tab. č. 457 Cenzové domácnosti rodinné podle druhu domácnosti a ekonomické aktivity ženy a podle počtu závislých dětí a věku partnerů resp. osoby v čele neúplné rodiny

Frýdlant

Počet závislých dětí v CD, věk partnerů resp. osoby v čele neúplné rodiny	Úplné rodiny						Neúplné rodiny		Rodinné domácnosti úhrnem	
	ženy ek. aktivní		ženy ostatní		celkem		muži	ženy	muži	ženy
	muži	ženy	muži	ženy	muži	ženy				
Domácnosti bez závislých dětí										
15 - 19	-	1	-	1	-	2	-	-	-	2
20 - 24	12	16	1	2	13	18	-	-	13	18
25 - 29	26	23	2	2	28	25	-	-	28	25
30 - 34	8	8	2	-	10	8	-	-	10	8
35 - 39	4	7	1	2	5	9	1	2	6	11
40 - 44	23	48	5	7	28	55	2	7	30	62
45 - 49	86	126	11	17	97	143	5	19	102	162
50 - 54	167	178	43	32	210	210	9	23	219	233
55 - 59	92	41	65	112	157	153	3	10	160	163
60 - 64	26	6	89	95	115	101	-	3	115	104
65 - 69	6	1	68	69	74	70	1	1	75	71
70+	7	2	134	82	141	84	3	14	144	98
nezjištěno	-	-	-	-	-	-	-	-	-	-
celkem	457	457	421	421	878	878	24	79	902	957
Domácnosti s 1 závislým dítětem										
15 - 19	1	-	-	2	1	2	-	3	1	5
20 - 24	8	20	6	12	14	32	-	14	14	46
25 - 29	40	44	19	19	59	63	2	36	61	99
30 - 34	37	44	9	4	46	48	1	24	47	72
35 - 39	28	27	1	3	29	30	1	20	30	50
40 - 44	48	71	3	1	51	72	4	28	55	100
45 - 49	72	68	2	3	74	71	6	19	80	90
50 - 54	44	23	8	6	52	29	7	7	59	36
55 - 59	16	1	4	2	20	3	1	1	21	4
60 - 64	3	-	1	1	4	1	-	-	4	1
65 - 69	-	-	-	-	-	-	-	-	-	-
70+	1	-	-	-	1	-	-	-	1	-
nezjištěno	-	-	-	-	-	-	-	-	-	-
celkem	298	298	53	53	351	351	22	152	373	503
Domácnosti se 2 závislými dětmi										
15 - 19	-	-	-	-	-	-	-	-	-	-
20 - 24	3	9	1	5	4	14	-	4	4	18
25 - 29	37	68	14	17	51	85	2	16	53	101
30 - 34	74	81	16	15	90	96	-	24	90	120
35 - 39	99	116	8	9	107	125	3	27	110	152
40 - 44	71	44	6	4	77	48	1	9	78	57
45 - 49	46	25	5	-	51	25	1	5	52	30
50 - 54	13	4	1	1	14	5	1	-	15	5
55 - 59	4	-	-	-	4	-	-	1	4	1
60 - 64	-	-	-	-	-	-	-	-	-	-
65 - 69	-	-	-	-	-	-	-	-	-	-
70+	-	-	-	-	-	-	-	-	-	-
nezjištěno	-	-	-	-	-	-	-	-	-	-
celkem	347	347	51	51	398	398	8	86	406	484

Tab. č. 457 Cenzové domácnosti rodinné podle druhu domácnosti a ekonomické aktivity ženy a podle počtu závislých dětí a věku partnerů resp. osoby v čele neúplné rodiny

Frýdlant

Počet závislých dětí v CD, věk partnerů resp. osoby v čele neúplné rodiny	Úplné rodiny						Neúplné rodiny		Rodinné domácnosti úhrnem	
	ženy ek. aktivní		ženy ostatní		celkem		muži	ženy	muži	ženy
	muži	ženy	muži	ženy	muži	ženy				
Domácnosti se 3 závislými dětmi										
15 - 19	-	-	-	-	-	-	-	-	-	-
20 - 24	-	2	-	-	-	2	-	2	-	4
25 - 29	2	2	3	5	5	7	-	1	5	8
30 - 34	11	17	4	5	15	22	-	3	15	25
35 - 39	17	22	3	1	20	23	-	4	20	27
40 - 44	13	7	1	-	14	7	-	-	14	7
45 - 49	7	1	-	-	7	1	-	-	7	1
50 - 54	1	1	-	-	1	1	-	-	1	1
55 - 59	1	-	-	-	1	-	-	-	1	-
60 - 64	-	-	-	-	-	-	-	-	-	-
65 - 69	-	-	-	-	-	-	-	-	-	-
70+	-	-	-	-	-	-	-	-	-	-
nezjištěno	-	-	-	-	-	-	-	-	-	-
celkem	52	52	11	11	63	63	-	10	63	73
Domácnosti se 4+ závislými dětmi										
15 - 19	-	-	-	-	-	-	-	-	-	-
20 - 24	-	-	-	-	-	-	-	-	-	-
25 - 29	2	1	-	2	2	3	-	1	2	4
30 - 34	1	4	1	1	2	5	-	-	2	5
35 - 39	2	4	3	1	5	5	-	-	5	5
40 - 44	3	-	-	-	3	-	-	1	3	1
45 - 49	-	-	-	-	-	-	-	-	-	-
50 - 54	-	-	-	-	-	-	-	-	-	-
55 - 59	1	-	-	-	1	-	-	-	1	-
60 - 64	-	-	-	-	-	-	-	-	-	-
65 - 69	-	-	-	-	-	-	-	-	-	-
70+	-	-	-	-	-	-	-	-	-	-
nezjištěno	-	-	-	-	-	-	-	-	-	-
celkem	9	9	4	4	13	13	-	2	13	15
Domácnosti rodinné úhrnem										
15 - 19	1	1	-	3	1	4	-	3	1	7
20 - 24	23	47	8	19	31	66	-	20	31	86
25 - 29	107	138	38	45	145	183	4	54	149	237
30 - 34	131	154	32	25	163	179	1	51	164	230
35 - 39	150	176	16	16	166	192	5	53	171	245
40 - 44	158	170	15	12	173	182	7	45	180	227
45 - 49	211	220	18	20	229	240	12	43	241	283
50 - 54	225	206	52	39	277	245	17	30	294	275
55 - 59	114	42	69	114	183	156	4	12	187	168
60 - 64	29	6	90	96	119	102	-	3	119	105
65 - 69	6	1	68	69	74	70	1	1	75	71
70+	8	2	134	82	142	84	3	14	145	98
nezjištěno	-	-	-	-	-	-	-	-	-	-
celkem	1163	1163	540	540	1703	1703	54	329	1757	2032

Tab. č. 458 Cenzové domácnosti rodinné podle počtu závislých dětí
a podle ekonomické aktivity a věku ženy resp. osoby v čele neúplné
rodiny

Frýdlant

Ekonomická aktivita ženy, věk ženy resp. osoby v čele neúplné rodiny	Domácnosti rodinné úplné								Domácnosti rodinné neúplné							
	celkem	v tom v % podle počtu závislých dětí					prům. poč. záv. dětí v rodinách		celkem	v tom v % podle počtu závislých dětí				prům. poč. záv. dětí v rodinách		
		0	1	2	3	4+	celkem	s dětmi		0	1	2	3+	celkem	s dětmi	
Ženy ekonomicky aktivní																
15 - 19	1	100,0	-	-	-	-	-	X	-	X	X	X	X	X	X	X
20 - 24	47	34,0	42,6	19,1	4,3	-	0,94	1,42	13	-	84,6	7,7	7,7	1,23	1,23	
25 - 29	138	16,7	31,9	49,3	1,4	0,7	1,38	1,65	41	-	70,7	24,4	4,9	1,39	1,39	
30 - 34	154	5,2	28,6	52,6	11,0	2,6	1,79	1,88	45	-	44,4	53,3	2,2	1,58	1,58	
35 - 39	176	4,0	15,3	65,9	12,5	2,3	1,94	2,02	50	4,0	40,0	50,0	6,0	1,58	1,65	
40 - 49	390	44,6	35,6	17,7	2,1	-	0,77	1,39	81	28,4	54,3	16,0	1,2	0,91	1,28	
50 - 59	248	88,3	9,7	1,6	0,4	-	0,14	1,21	35	74,3	22,9	2,9	-	0,29	1,11	
60 - 69	7	100,0	-	-	-	-	-	X	1	100,0	-	-	-	-	X	
70 +	2	100,0	-	-	-	-	-	X	-	X	X	X	X	X	X	
nezjištěno	-	X	X	X	X	X	X	X	-	X	X	X	X	X	X	
celkem	1163	39,3	25,6	29,8	4,5	0,8	1,02	1,68	266	19,5	49,6	27,8	3,0	1,15	1,43	
Ženy ostatní																
15 - 19	3	33,3	66,7	-	-	-	0,67	1,00	3	-	100,0	-	-	1,00	1,00	
20 - 24	19	10,5	63,2	26,3	-	-	1,16	1,29	7	-	42,9	42,9	14,3	1,71	1,71	
25 - 29	45	4,4	42,2	37,8	11,1	4,4	1,69	1,77	13	-	53,8	46,2	-	1,46	1,46	
30 - 34	25	-	16,0	60,0	20,0	4,0	2,12	2,12	6	-	66,7	-	33,3	1,67	1,67	
35 - 39	16	12,5	18,8	56,3	6,3	6,3	1,75	2,00	3	-	-	66,7	33,3	2,33	2,33	
40 - 49	32	75,0	12,5	12,5	-	-	0,38	1,50	7	42,9	42,9	14,3	-	0,71	1,25	
50 - 59	153	94,1	5,2	0,7	-	-	0,07	1,11	7	100,0	-	-	-	-	X	
60 - 69	165	99,4	0,6	-	-	-	0,01	1,00	3	100,0	-	-	-	-	X	
70 +	82	100,0	-	-	-	-	-	X	14	100,0	-	-	-	-	X	
nezjištěno	-	X	X	X	X	X	X	X	-	X	X	X	X	X	X	
celkem	540	78,0	9,8	9,4	2,0	0,7	0,38	1,71	63	42,9	31,7	19,0	6,3	0,89	1,56	
Muži v čele neúplné rodiny																
15 - 19	x	x	x	x	x	x	x	x	-	X	X	X	X	X	X	
20 - 24	x	x	x	x	x	x	x	x	-	X	X	X	X	X	X	
25 - 29	x	x	x	x	x	x	x	x	4	-	50,0	50,0	-	1,50	1,50	
30 - 34	x	x	x	x	x	x	x	x	1	-	100,0	-	-	1,00	1,00	
35 - 39	x	x	x	x	x	x	x	x	5	20,0	20,0	60,0	-	1,40	1,75	
40 - 49	x	x	x	x	x	x	x	x	19	36,8	52,6	10,5	-	0,74	1,17	
50 - 59	x	x	x	x	x	x	x	x	21	57,1	38,1	4,8	-	0,48	1,11	
60 - 69	x	x	x	x	x	x	x	x	1	100,0	-	-	-	-	X	
70 +	x	x	x	x	x	x	x	x	3	100,0	-	-	-	-	X	
nezjištěno	x	x	x	x	x	x	x	x	-	X	X	X	X	X	X	
celkem	x	x	x	x	x	x	x	x	54	44,4	40,7	14,8	-	0,70	1,27	
Úhrnem																
15 - 19	4	50,0	50,0	-	-	-	0,50	1,00	3	-	100,0	-	-	1,00	1,00	
20 - 24	66	27,3	48,5	21,2	3,0	-	1,00	1,38	20	-	70,0	20,0	10,0	1,40	1,40	
25 - 29	183	13,7	34,4	46,4	3,8	1,6	1,45	1,68	58	-	65,5	31,0	3,4	1,41	1,41	
30 - 34	179	4,5	26,8	53,6	12,3	2,8	1,83	1,92	52	-	48,1	46,2	5,8	1,58	1,58	
35 - 39	192	4,7	15,6	65,1	12,0	2,6	1,93	2,02	58	5,2	36,2	51,7	6,9	1,60	1,69	
40 - 49	422	46,9	33,9	17,3	1,9	-	0,74	1,40	107	30,8	53,3	15,0	0,9	0,87	1,26	
50 - 59	401	90,5	8,0	1,2	0,2	-	0,11	1,18	63	71,4	25,4	3,2	-	0,32	1,11	
60 - 69	172	99,4	0,6	-	-	-	0,01	1,00	5	100,0	-	-	-	-	X	
70 +	84	100,0	-	-	-	-	-	X	17	100,0	-	-	-	-	X	
nezjištěno	-	X	X	X	X	X	X	X	-	X	X	X	X	X	X	
celkem	1703	51,6	20,6	23,4	3,7	0,8	0,82	1,69	383	26,9	45,4	24,5	3,1	1,05	1,43	

Tab. č. 459 Cenzové domácnosti rodinné neúplné podle pohlaví a rodinného stavu osoby v čele cenzové domácnosti a podle počtu závislých dětí a věku osoby v čele cenzové domácnosti

Frýdlant

Počet závislých dětí v cenzové domácnosti, věk osoby v čele cenzové domácnosti	Muži							Ženy							Úhrnem
	svobodní	ženatí	rozvedení	ovdovělí	nezjištěno	celkem	%	svobodné	vdané	rozvedené	ovdovělé	nezjištěno	celkem	%	
Domácnosti bez závislých dětí															
15 - 19	-	-	-	-	-	-	-	-	-	-	-	-	-	-	-
20 - 24	-	-	-	-	-	-	-	-	-	-	-	-	-	-	-
25 - 29	-	-	-	-	-	-	-	-	-	-	-	-	-	-	-
30 - 34	-	-	-	-	-	-	-	-	-	-	-	-	-	-	-
35 - 39	-	-	1	-	-	1	4,2	1	-	1	-	-	2	2,5	3
40 - 44	-	1	1	-	-	2	8,3	-	1	5	1	-	7	8,9	9
45 - 49	-	2	3	-	-	5	20,8	-	-	14	5	-	19	24,1	24
50 - 54	-	2	6	1	-	9	37,5	1	1	11	10	-	23	29,1	32
55 - 59	-	-	1	2	-	3	12,5	1	-	4	5	-	10	12,7	13
60 - 64	-	-	-	-	-	-	-	1	-	1	1	-	3	3,8	3
65 - 69	-	1	-	-	-	1	4,2	-	-	-	1	-	1	1,3	2
70+	-	-	1	2	-	3	12,5	-	-	2	12	-	14	17,7	17
nezjištěno	-	-	-	-	-	-	-	-	-	-	-	-	-	-	-
celkem	-	6	13	5	-	24	100,0	4	2	38	35	-	79	100,0	103
Domácnosti s 1 závislým dítětem															
15 - 19	-	-	-	-	-	-	-	2	1	-	-	-	3	2,0	3
20 - 24	-	-	-	-	-	-	-	9	2	2	1	-	14	9,2	14
25 - 29	1	-	1	-	-	2	9,1	14	16	6	-	-	36	23,7	38
30 - 34	-	-	1	-	-	1	4,5	4	7	13	-	-	24	15,8	25
35 - 39	-	-	1	-	-	1	4,5	3	4	13	-	-	20	13,2	21
40 - 44	-	-	4	-	-	4	18,2	4	2	21	1	-	28	18,4	32
45 - 49	-	1	3	2	-	6	27,3	1	3	13	2	-	19	12,5	25
50 - 54	-	2	4	1	-	7	31,8	2	-	5	-	-	7	4,6	14
55 - 59	-	-	-	1	-	1	4,5	-	-	-	1	-	1	0,7	2
60 - 64	-	-	-	-	-	-	-	-	-	-	-	-	-	-	-
65 - 69	-	-	-	-	-	-	-	-	-	-	-	-	-	-	-
70+	-	-	-	-	-	-	-	-	-	-	-	-	-	-	-
nezjištěno	-	-	-	-	-	-	-	-	-	-	-	-	-	-	-
celkem	1	3	14	4	-	22	100,0	39	35	73	5	-	152	100,0	174
Domácnosti se 2 závislými dětmi															
15 - 19	-	-	-	-	-	-	-	-	-	-	-	-	-	-	-
20 - 24	-	-	-	-	-	-	-	3	1	-	-	-	4	4,7	4
25 - 29	1	-	1	-	-	2	25,0	4	5	7	-	-	16	18,6	18
30 - 34	-	-	-	-	-	-	-	2	5	17	-	-	24	27,9	24
35 - 39	-	-	3	-	-	3	37,5	1	6	20	-	-	27	31,4	30
40 - 44	-	-	1	-	-	1	12,5	-	-	7	2	-	9	10,5	10
45 - 49	-	-	1	-	-	1	12,5	2	-	3	-	-	5	5,8	6
50 - 54	-	-	1	-	-	1	12,5	-	-	-	-	-	-	-	1
55 - 59	-	-	-	-	-	-	-	-	-	-	1	-	1	1,2	1
60 - 64	-	-	-	-	-	-	-	-	-	-	-	-	-	-	-
65 - 69	-	-	-	-	-	-	-	-	-	-	-	-	-	-	-
70+	-	-	-	-	-	-	-	-	-	-	-	-	-	-	-
nezjištěno	-	-	-	-	-	-	-	-	-	-	-	-	-	-	-
celkem	1	-	7	-	-	8	100,0	12	17	54	3	-	86	100,0	94

Tab. č. 459 Cenzové domácnosti rodinné neúplné podle pohlaví a rodinného stavu osoby v čele cenzové domácnosti a podle počtu závislých dětí a věku osoby v čele cenzové domácnosti

Frýdlant

Počet závislých dětí v cenzové domácnosti, věk osoby v čele cenzové domácnosti	Muži							Ženy							Úhrnem
	svobodní	ženatí	rozvedení	ovdovělí	nezjištěno	celkem	%	svobodné	vdané	rozvedené	ovdovělé	nezjištěno	celkem	%	
Domácnosti se 3+ závislými dětmi															
15 - 19	-	-	-	-	-	-	X	-	-	-	-	-	-	-	-
20 - 24	-	-	-	-	-	-	X	-	1	1	-	-	2	16,7	2
25 - 29	-	-	-	-	-	-	X	-	2	-	-	-	2	16,7	2
30 - 34	-	-	-	-	-	-	X	1	1	1	-	-	3	25,0	3
35 - 39	-	-	-	-	-	-	X	-	-	4	-	-	4	33,3	4
40 - 44	-	-	-	-	-	-	X	-	-	-	1	-	1	8,3	1
45 - 49	-	-	-	-	-	-	X	-	-	-	-	-	-	-	-
50 - 54	-	-	-	-	-	-	X	-	-	-	-	-	-	-	-
55 - 59	-	-	-	-	-	-	X	-	-	-	-	-	-	-	-
60 - 64	-	-	-	-	-	-	X	-	-	-	-	-	-	-	-
65 - 69	-	-	-	-	-	-	X	-	-	-	-	-	-	-	-
70+	-	-	-	-	-	-	X	-	-	-	-	-	-	-	-
nezjištěno	-	-	-	-	-	-	X	-	-	-	-	-	-	-	-
celkem	-	-	-	-	-	-	X	1	4	6	1	-	12	100,0	12
Domácnosti se závislými dětmi celkem															
15 - 19	-	-	-	-	-	-	-	2	1	-	-	-	3	1,2	3
20 - 24	-	-	-	-	-	-	-	12	4	3	1	-	20	8,0	20
25 - 29	2	-	2	-	-	4	13,3	18	23	13	-	-	54	21,6	58
30 - 34	-	-	1	-	-	1	3,3	7	13	31	-	-	51	20,4	52
35 - 39	-	-	4	-	-	4	13,3	4	10	37	-	-	51	20,4	55
40 - 44	-	-	5	-	-	5	16,7	4	2	28	4	-	38	15,2	43
45 - 49	-	1	4	2	-	7	23,3	3	3	16	2	-	24	9,6	31
50 - 54	-	2	5	1	-	8	26,7	2	-	5	-	-	7	2,8	15
55 - 59	-	-	-	1	-	1	3,3	-	-	-	2	-	2	0,8	3
60 - 64	-	-	-	-	-	-	-	-	-	-	-	-	-	-	-
65 - 69	-	-	-	-	-	-	-	-	-	-	-	-	-	-	-
70+	-	-	-	-	-	-	-	-	-	-	-	-	-	-	-
nezjištěno	-	-	-	-	-	-	-	-	-	-	-	-	-	-	-
celkem	2	3	21	4	-	30	100,0	52	56	133	9	-	250	100,0	280
Domácnosti rodinné neúplné úhrnem															
15 - 19	-	-	-	-	-	-	-	2	1	-	-	-	3	0,9	3
20 - 24	-	-	-	-	-	-	-	12	4	3	1	-	20	6,1	20
25 - 29	2	-	2	-	-	4	7,4	18	23	13	-	-	54	16,4	58
30 - 34	-	-	1	-	-	1	1,9	7	13	31	-	-	51	15,5	52
35 - 39	-	-	5	-	-	5	9,3	5	10	38	-	-	53	16,1	58
40 - 44	-	1	6	-	-	7	13,0	4	3	33	5	-	45	13,7	52
45 - 49	-	3	7	2	-	12	22,2	3	3	30	7	-	43	13,1	55
50 - 54	-	4	11	2	-	17	31,5	3	1	16	10	-	30	9,1	47
55 - 59	-	-	1	3	-	4	7,4	1	-	4	7	-	12	3,6	16
60 - 64	-	-	-	-	-	-	-	1	-	1	1	-	3	0,9	3
65 - 69	-	1	-	-	-	1	1,9	-	-	-	1	-	1	0,3	2
70+	-	-	1	2	-	3	5,6	-	-	2	12	-	14	4,3	17
nezjištěno	-	-	-	-	-	-	-	-	-	-	-	-	-	-	-
celkem	2	9	34	9	-	54	100,0	56	58	171	44	-	329	100,0	383

Tab. č. 460 Cenzové domácnosti vícečlenné nerodinné
a domácnosti jednotlivců podle pohlaví a rodinného stavu osoby
v čele cenzové domácnosti a podle druhu cenzové domácnosti
a věku osoby v čele cenzové domácnosti

Frýdlant

Druh cenzové domácnosti, věk osoby v čele cenzové domácnosti	Muži							Ženy							Úhrnem
	svobodní	ženatí	rozvedení	ovdovělí	nezjištěno	celkem	%	svobodné	vdané	rozvedené	ovdovělé	nezjištěno	celkem	%	
Vícečlenné nerodinné domácnosti															
15 - 19	-	-	-	-	-	-	-	-	-	-	-	-	-	-	-
20 - 24	12	-	-	-	-	12	19,7	5	-	-	-	-	5	13,9	17
25 - 29	9	-	-	-	-	9	14,8	5	1	-	-	-	6	16,7	15
30 - 34	8	-	2	-	-	10	16,4	-	-	1	-	-	1	2,8	11
35 - 39	4	1	1	-	-	6	9,8	-	-	1	-	-	1	2,8	7
40 - 44	5	-	3	-	-	8	13,1	-	-	-	-	-	-	-	8
45 - 49	-	-	3	-	-	3	4,9	1	-	1	-	-	2	5,6	5
50 - 54	2	-	8	-	-	10	16,4	2	-	1	-	-	3	8,3	13
55 - 59	-	-	1	-	-	1	1,6	1	-	-	1	-	2	5,6	3
60 - 64	-	-	-	-	-	-	-	-	-	1	2	-	3	8,3	3
65 - 69	-	-	-	-	-	-	-	1	-	1	-	-	2	5,6	2
70+	-	-	-	2	-	2	3,3	-	-	-	11	-	11	30,6	13
nezjištěno	-	-	-	-	-	-	-	-	-	-	-	-	-	-	-
celkem	40	1	18	2	-	61	100,0	15	1	6	14	-	36	100,0	97
Domácnosti jednotlivců bydlících samostatně ve vlastním bytě															
15 - 19	3	-	-	-	-	3	1,2	-	-	-	-	-	-	-	3
20 - 24	10	-	1	-	-	11	4,5	16	-	-	-	-	16	4,4	27
25 - 29	23	4	1	-	1	29	11,8	9	-	1	-	-	10	2,7	39
30 - 34	11	4	6	-	-	21	8,6	3	-	3	-	-	6	1,6	27
35 - 39	7	2	9	1	-	19	7,8	3	-	2	-	-	5	1,4	24
40 - 44	5	3	12	-	1	21	8,6	2	1	3	1	-	7	1,9	28
45 - 49	5	1	17	-	-	23	9,4	1	4	8	-	-	13	3,6	36
50 - 54	12	5	15	1	1	34	13,9	2	1	13	6	-	22	6,0	56
55 - 59	3	1	12	2	-	18	7,3	2	1	15	8	-	26	7,1	44
60 - 64	5	2	6	7	-	20	8,2	2	-	19	35	-	56	15,3	76
65 - 69	1	2	4	8	-	15	6,1	1	1	6	28	-	36	9,9	51
70+	1	1	4	24	1	31	12,7	4	2	27	135	-	168	46,0	199
nezjištěno	-	-	-	-	-	-	-	-	-	-	-	-	-	-	-
celkem	86	25	87	43	4	245	100,0	45	10	97	213	-	365	100,0	610
Domácnosti jednotlivců bydlících ve vlastním bytě s další CD															
15 - 19	-	-	-	-	-	-	-	-	-	-	-	-	-	-	-
20 - 24	1	1	1	-	-	3	6,4	2	-	-	-	-	2	4,8	5
25 - 29	7	-	1	-	-	8	17,0	3	-	-	-	-	3	7,1	11
30 - 34	2	1	-	-	-	3	6,4	1	-	-	-	-	1	2,4	4
35 - 39	-	1	1	-	-	2	4,3	-	-	-	-	-	-	-	2
40 - 44	2	-	2	-	-	4	8,5	-	-	2	-	-	2	4,8	6
45 - 49	2	-	6	1	-	9	19,1	-	-	3	-	-	3	7,1	12
50 - 54	1	-	4	-	-	5	10,6	1	1	3	3	-	8	19,0	13
55 - 59	-	1	4	-	-	5	10,6	-	1	3	-	-	4	9,5	9
60 - 64	-	1	1	-	-	2	4,3	-	-	-	6	-	6	14,3	8
65 - 69	-	-	1	-	-	1	2,1	-	-	1	2	-	3	7,1	4
70+	-	1	-	4	-	5	10,6	1	-	1	8	-	10	23,8	15
nezjištěno	-	-	-	-	-	-	-	-	-	-	-	-	-	-	-
celkem	15	6	21	5	-	47	100,0	8	2	13	19	-	42	100,0	89

Tab. č. 460 Cenzové domácnosti vícečlenné nerodinné
a domácnosti jednotlivců podle pohlaví a rodinného stavu osoby
v čele cenzové domácnosti a podle druhu cenzové domácnosti
a věku osoby v čele cenzové domácnosti

Frýdlant

Druh cenzové domácnosti, věk osoby v čele cenzové domácnosti	Muži							Ženy							Úhrnem
	svobodní	ženatí	rozvedení	ovdovělí	nezjištěno	celkem	%	svobodné	vdané	rozvedené	ovdovělé	nezjištěno	celkem	%	
Domácnosti jednotlivců spolubydlících v jiném bytě															
15 - 19	1	-	-	-	-	1	0,7	5	-	-	-	-	5	5,9	6
20 - 24	21	2	-	-	-	23	15,3	12	2	1	-	-	15	17,6	38
25 - 29	28	5	7	-	-	40	26,7	14	2	3	-	-	19	22,4	59
30 - 34	9	5	9	-	-	23	15,3	2	-	6	-	-	8	9,4	31
35 - 39	4	3	14	-	1	22	14,7	-	1	-	-	-	1	1,2	23
40 - 44	2	1	11	-	1	15	10,0	1	2	4	-	-	7	8,2	22
45 - 49	1	1	2	-	-	4	2,7	-	3	5	-	-	8	9,4	12
50 - 54	2	4	7	1	-	14	9,3	-	1	1	1	-	3	3,5	17
55 - 59	-	-	-	1	-	1	0,7	-	-	1	1	-	2	2,4	3
60 - 64	-	-	1	1	-	2	1,3	-	-	1	2	-	3	3,5	5
65 - 69	-	-	-	-	-	-	-	-	-	1	3	-	4	4,7	4
70+	1	-	1	3	-	5	3,3	-	-	1	9	-	10	11,8	15
nezjištěno	-	-	-	-	-	-	-	-	-	-	-	-	-	-	-
celkem	69	21	52	6	2	150	100,0	34	11	24	16	-	85	100,0	235
Domácnosti jednotlivců - podnájemníků															
15 - 19	-	-	-	-	-	-	-	-	-	-	-	-	-	-	-
20 - 24	-	-	-	-	-	-	-	-	-	-	-	-	-	-	-
25 - 29	-	-	-	-	-	-	-	-	-	-	-	-	-	-	-
30 - 34	-	-	-	-	-	-	-	-	-	-	-	-	-	-	-
35 - 39	-	-	1	-	-	1	16,7	-	-	-	-	-	-	-	1
40 - 44	1	-	1	-	-	2	33,3	-	-	-	-	-	-	-	2
45 - 49	-	-	1	-	-	1	16,7	-	-	-	-	-	-	-	1
50 - 54	-	-	-	-	-	-	-	1	-	-	-	-	1	50,0	1
55 - 59	-	-	-	-	-	-	-	-	-	-	-	-	-	-	-
60 - 64	-	-	-	-	-	-	-	-	-	-	-	-	-	-	-
65 - 69	-	-	-	-	-	-	-	-	-	-	1	-	1	50,0	1
70+	1	-	-	1	-	2	33,3	-	-	-	-	-	-	-	2
nezjištěno	-	-	-	-	-	-	-	-	-	-	-	-	-	-	-
celkem	2	-	3	1	-	6	100,0	1	-	-	1	-	2	100,0	8
Domácnosti jednotlivců úhrnem															
15 - 19	4	-	-	-	-	4	0,9	5	-	-	-	-	5	1,0	9
20 - 24	32	3	2	-	-	37	8,3	30	2	1	-	-	33	6,7	70
25 - 29	58	9	9	-	1	77	17,2	26	2	4	-	-	32	6,5	109
30 - 34	22	10	15	-	-	47	10,5	6	-	9	-	-	15	3,0	62
35 - 39	11	6	25	1	1	44	9,8	3	1	2	-	-	6	1,2	50
40 - 44	10	4	26	-	2	42	9,4	3	3	9	1	-	16	3,2	58
45 - 49	8	2	26	1	-	37	8,3	1	7	16	-	-	24	4,9	61
50 - 54	15	9	26	2	1	53	11,8	4	3	17	10	-	34	6,9	87
55 - 59	3	2	16	3	-	24	5,4	2	2	19	9	-	32	6,5	56
60 - 64	5	3	8	8	-	24	5,4	2	-	20	43	-	65	13,2	89
65 - 69	1	2	5	8	-	16	3,6	1	1	8	34	-	44	8,9	60
70+	3	2	5	32	1	43	9,6	5	2	29	152	-	188	38,1	231
nezjištěno	-	-	-	-	-	-	-	-	-	-	-	-	-	-	-
celkem	172	52	163	55	6	448	100,0	88	23	134	249	-	494	100,0	942

Tab. č. 461 Cenzové domácnosti bydlící v bytech podle druhu cenzové domácnosti, počtu závislých dětí a podle počtu cenzových domácností v bytě, velikosti, kategorie a stáří bytu

Frýdlant

Počet cenzových domácností v bytě, velikost, kategorie a stáří bytu	Úplné rodiny						Neúplné rodiny					Vícečlenné nerodinné domácnosti	Domácnosti jednotlivců			Domácnosti úhrnem
	s počtem závislých dětí					celkem	s počtem závislých dětí				celkem		ve vlast. bytě	v jiném bytě	podnájemníci	
	0	1	2	3	4+		0	1	2	3+						
1. 1 CD v bytě																
1 obytná místnost																
kategorie I.	63	13	18	-	-	94	9	28	7	-	44	13	242	-	-	393
II.	6	4	-	1	-	11	1	2	3	1	7	1	16	-	-	35
III.	-	3	-	-	1	4	-	1	-	1	2	2	20	-	-	28
IV.	3	1	-	1	-	5	-	-	1	1	2	1	5	-	-	13
nezjištěno	-	-	-	-	-	-	-	-	-	-	-	-	1	-	-	1
celkem	72	21	18	2	1	114	10	31	11	3	55	17	284	-	-	470
do r. 1919 a nezjištěno	15	6	1	1	1	24	1	6	3	2	12	4	37	-	-	77
1920 - 1960	9	4	3	-	-	16	1	1	3	1	6	2	25	-	-	49
1961 - 2001	48	11	14	1	-	74	8	24	5	-	37	11	222	-	-	344
2 pokoje																
kategorie I.	188	59	53	6	2	308	25	38	14	-	77	22	126	-	-	533
II.	24	8	7	5	1	45	6	5	3	1	15	4	22	-	-	86
III.	9	2	6	3	-	20	-	2	-	-	2	2	9	-	-	33
IV.	5	1	1	2	-	9	-	-	-	-	-	1	3	-	-	13
nezjištěno	-	-	-	-	-	-	-	-	-	-	-	-	-	-	-	-
celkem	226	70	67	16	3	382	31	45	17	1	94	29	160	-	-	665
do r. 1919 a nezjištěno	61	24	17	7	1	110	9	16	6	1	32	14	58	-	-	214
1920 - 1960	38	6	9	5	1	59	5	4	1	-	10	2	31	-	-	102
1961 - 2001	127	40	41	4	1	213	17	25	10	-	52	13	71	-	-	349
3 pokoje																
kategorie I.	256	122	170	21	3	572	25	19	22	1	67	19	89	-	-	747
II.	24	9	8	3	2	46	1	1	2	-	4	2	11	-	-	63
III.	4	2	1	2	-	9	-	-	-	-	-	1	2	-	-	12
IV.	2	-	-	1	-	3	1	-	-	-	1	-	4	-	-	8
nezjištěno	-	-	-	-	-	-	-	-	-	-	-	-	-	-	-	-
celkem	286	133	179	27	5	630	27	20	24	1	72	22	106	-	-	830
do r. 1919 a nezjištěno	69	20	39	5	-	133	7	3	2	-	12	8	38	-	-	191
1920 - 1960	35	20	15	4	2	76	8	5	3	-	16	2	13	-	-	107
1961 - 2001	182	93	125	18	3	421	12	12	19	1	44	12	55	-	-	532
4 pokoje																
kategorie I.	85	45	56	7	-	193	12	3	5	-	20	6	18	-	-	237
II.	10	3	4	1	-	18	-	-	-	-	-	-	6	-	-	24
III.	2	-	-	-	-	2	-	-	-	-	-	-	2	-	-	4
IV.	-	-	-	-	-	-	-	-	-	-	-	-	-	-	-	-
nezjištěno	-	-	-	-	-	-	-	-	-	-	-	-	-	-	-	-
celkem	97	48	60	8	-	213	12	3	5	-	20	6	26	-	-	265
do r. 1919 a nezjištěno	28	9	17	3	-	57	5	1	1	-	7	1	9	-	-	74
1920 - 1960	25	6	13	1	-	45	4	-	3	-	7	5	8	-	-	65
1961 - 2001	44	33	30	4	-	111	3	2	1	-	6	-	9	-	-	126

Tab. č. 461 Cenzové domácnosti bydlící v bytech podle druhu cenzové domácnosti, počtu závislých dětí a podle počtu cenzových domácností v bytě, velikosti, kategorie a stáří bytu

Frýdlant

Počet cenzových domácností v bytě, velikost, kategorie a stáří bytu	Úplné rodiny						Neúplné rodiny					Vícečlenné nerodinné domácnosti	Domácnosti jednotlivců			Domácnosti úhrnem	
	s počtem závislých dětí					celkem	s počtem závislých dětí				celkem		ve vlast. bytě	v jiném bytě	podnájemníci		
	0	1	2	3	4+		0	1	2	3+							
5+ pokojů																	
kategorie I.	51	25	33	4	-	113	5	11	2	-	18	4	13	-	-	-	148
II.	2	2	2	-	-	6	2	-	-	-	2	-	3	-	-	-	11
III.	2	-	-	-	-	2	-	-	-	-	-	-	-	-	-	-	2
IV.	-	-	-	-	-	-	-	-	-	-	-	-	-	-	-	-	-
nezjištěno	-	-	-	-	-	-	-	-	-	-	-	-	-	-	-	-	-
celkem	55	27	35	4	-	121	7	11	2	-	20	4	16	-	-	-	161
do r. 1919 a nezjištěno	15	6	5	2	-	28	2	5	1	-	8	1	4	-	-	-	41
1920 - 1960	11	3	5	-	-	19	2	-	1	-	3	-	6	-	-	-	28
1961 - 2001	29	18	25	2	-	74	3	6	-	-	9	3	6	-	-	-	92
Nezj. počet místností																	
kategorie I.	1	-	1	-	-	2	-	2	-	-	2	2	5	-	-	-	11
II.	-	-	-	-	-	-	-	-	-	-	-	-	-	-	-	-	-
III.	-	-	1	-	-	1	-	-	-	-	-	-	1	-	-	-	2
IV.	-	-	-	-	-	-	-	-	-	-	-	-	-	-	-	-	-
nezjištěno	1	-	1	-	-	2	-	1	-	-	1	-	10	-	-	-	13
celkem	2	-	3	-	-	5	-	3	-	-	3	2	16	-	-	-	26
do r. 1919 a nezjištěno	1	-	1	-	-	2	-	1	-	-	1	-	9	-	-	-	12
1920 - 1960	1	-	-	-	-	1	-	1	-	-	1	-	3	-	-	-	5
1961 - 2001	-	-	2	-	-	2	-	1	-	-	1	2	4	-	-	-	9
Úhrnem																	
kategorie I.	644	264	331	38	5	1282	76	101	50	1	228	66	493	-	-	-	2069
II.	66	26	21	10	3	126	10	8	8	2	28	7	58	-	-	-	219
III.	17	7	8	5	1	38	-	3	-	1	4	5	34	-	-	-	81
IV.	10	2	1	4	-	17	1	-	1	1	3	2	12	-	-	-	34
nezjištěno	1	-	1	-	-	2	-	1	-	-	1	-	11	-	-	-	14
celkem	738	299	362	57	9	1465	87	113	59	5	264	80	608	-	-	-	2417
do r. 1919 a nezjištěno	189	65	80	18	2	354	24	32	13	3	72	28	155	-	-	-	609
1920 - 1960	119	39	45	10	3	216	20	11	11	1	43	11	86	-	-	-	356
1961 - 2001	430	195	237	29	4	895	43	70	35	1	149	41	367	-	-	-	1452

Tab. č. 461 Cenzové domácnosti bydlící v bytech podle druhu cenzové domácnosti, počtu závislých dětí a podle počtu cenzových domácností v bytě, velikosti, kategorie a stáří bytu

Frýdlant

Počet cenzových domácností v bytě, velikost, kategorie a stáří bytu	Úplné rodiny						Neúplné rodiny					Vícečlenné nerodinné domácnosti	Domácnosti jednotlivců			Domácnosti úhrnem	
	s počtem závislých dětí					celkem	s počtem závislých dětí				celkem		ve vlast. bytě	v jiném bytě	podnájemníci		
	0	1	2	3	4+		0	1	2	3+							
2. 2+ CD v bytě																	
1 obytná místnost																	
kategorie I.	5	2	1	-	-	8	2	2	2	-	6	4	20	25	1	64	
II.	-	1	-	1	-	2	-	1	1	-	2	-	3	8	-	15	
III.	-	-	-	-	-	-	-	-	1	-	1	1	-	-	-	2	
IV.	-	-	-	-	-	-	-	-	-	-	-	-	-	-	-	-	
nezjištěno	1	-	-	-	-	1	-	-	1	-	1	-	-	-	-	2	
celkem	6	3	1	1	-	11	2	3	5	-	10	5	23	33	1	83	
do r. 1919 a nezjištěno	2	-	-	-	-	2	1	1	1	-	3	1	4	7	-	17	
1920 - 1960	1	2	-	1	-	4	-	-	1	-	1	1	1	3	-	10	
1961 - 2001	3	1	1	-	-	5	1	2	3	-	6	3	18	23	1	56	
2 pokoje																	
kategorie I.	17	6	2	-	-	25	1	11	8	1	21	2	28	44	4	124	
II.	3	2	2	2	1	10	1	2	2	1	6	-	2	8	1	27	
III.	2	2	-	-	-	4	-	-	-	-	-	-	1	1	-	6	
IV.	-	1	-	-	-	1	-	-	-	-	-	-	-	1	-	2	
nezjištěno	-	-	-	-	-	-	-	-	-	-	-	-	-	-	-	-	
celkem	22	11	4	2	1	40	2	13	10	2	27	2	31	54	5	159	
do r. 1919 a nezjištěno	8	5	4	2	1	20	1	4	4	1	10	-	10	19	2	61	
1920 - 1960	5	2	-	-	-	7	-	1	1	-	2	1	4	11	-	25	
1961 - 2001	9	4	-	-	-	13	1	8	5	1	15	1	17	24	3	73	
3 pokoje																	
kategorie I.	39	9	7	-	-	55	6	19	11	4	40	5	18	82	1	201	
II.	8	4	3	1	2	18	1	3	2	-	6	-	6	9	-	39	
III.	1	1	-	-	-	2	-	-	-	-	-	-	-	2	-	4	
IV.	2	-	-	-	-	2	-	-	-	-	-	-	-	-	-	2	
nezjištěno	-	-	-	-	-	-	-	-	-	-	-	-	-	-	-	-	
celkem	50	14	10	1	2	77	7	22	13	4	46	5	24	93	1	246	
do r. 1919 a nezjištěno	16	2	5	1	-	24	2	6	2	-	10	1	8	23	1	67	
1920 - 1960	8	2	2	-	2	14	1	5	1	-	7	-	4	16	-	41	
1961 - 2001	26	10	3	-	-	39	4	11	10	4	29	4	12	54	-	138	
4 pokoje																	
kategorie I.	24	9	9	-	-	42	1	10	3	1	15	1	4	28	-	90	
II.	6	1	-	-	-	7	1	3	1	-	5	3	2	8	-	25	
III.	1	-	1	-	-	2	-	-	-	-	-	-	-	-	-	2	
IV.	-	-	-	-	-	-	-	-	-	-	-	-	-	-	-	-	
nezjištěno	-	-	-	-	-	-	-	-	-	-	-	-	-	-	-	-	
celkem	31	10	10	-	-	51	2	13	4	1	20	4	6	36	-	117	
do r. 1919 a nezjištěno	12	1	4	-	-	17	-	5	2	-	7	2	2	8	-	36	
1920 - 1960	7	2	4	-	-	13	1	3	1	-	5	1	1	13	-	33	
1961 - 2001	12	7	2	-	-	21	1	5	1	1	8	1	3	15	-	48	

Tab. č. 461 Cenzové domácnosti bydlící v bytech podle druhu cenzové domácnosti, počtu závislých dětí a podle počtu cenzových domácností v bytě, velikosti, kategorie a stáří bytu

Frýdlant

Počet cenzových domácností v bytě, velikost, kategorie a stáří bytu	Úplné rodiny						Neúplné rodiny					Vícečlenné nerodinné domácnosti	Domácnosti jednotlivců			Domácnosti úhrnem	
	s počtem závislých dětí					celkem	s počtem závislých dětí				celkem		ve vlast. bytě	v jiném bytě	podnájemníci		
	0	1	2	3	4+		0	1	2	3+							
5+ pokojů																	
kategorie I.	26	11	10	2	-	49	2	9	2	-	13	1	2	15	1	81	
II.	-	-	-	-	-	-	-	-	-	-	-	-	-	-	-	-	
III.	1	2	-	-	-	3	-	-	1	-	1	-	-	1	-	5	
IV.	-	-	-	-	-	-	-	-	-	-	-	-	-	-	-	-	
nezjištěno	-	-	-	-	-	-	-	-	-	-	-	-	-	-	-	-	
celkem	27	13	10	2	-	52	2	9	3	-	14	1	2	16	1	86	
do r. 1919 a nezjištěno	4	7	-	2	-	13	-	2	1	-	3	-	1	2	-	19	
1920 - 1960	8	2	4	-	-	14	-	1	-	-	1	-	-	3	-	18	
1961 - 2001	15	4	6	-	-	25	2	6	2	-	10	1	1	11	1	49	
Nezj. počet místností																	
kategorie I.	-	-	-	-	-	-	-	-	-	-	-	-	1	1	-	2	
II.	-	-	-	-	-	-	-	-	-	-	-	-	-	-	-	-	
III.	-	-	-	-	-	-	-	-	-	-	-	-	-	-	-	-	
IV.	-	-	-	-	-	-	-	-	-	-	-	-	-	-	-	-	
nezjištěno	-	-	-	-	-	-	1	-	-	-	1	-	1	-	-	2	
celkem	-	-	-	-	-	-	1	-	-	-	1	-	2	1	-	4	
do r. 1919 a nezjištěno	-	-	-	-	-	-	1	-	-	-	1	-	1	-	-	2	
1920 - 1960	-	-	-	-	-	-	-	-	-	-	-	-	-	-	-	-	
1961 - 2001	-	-	-	-	-	-	-	-	-	-	-	-	1	1	-	2	
Úhrnem																	
kategorie I.	111	37	29	2	-	179	12	51	26	6	95	13	73	195	7	562	
II.	17	8	5	4	3	37	3	9	6	1	19	3	13	33	1	106	
III.	5	5	1	-	-	11	-	-	2	-	2	1	1	4	-	19	
IV.	2	1	-	-	-	3	-	-	-	-	-	-	-	1	-	4	
nezjištěno	1	-	-	-	-	1	1	-	1	-	2	-	1	-	-	4	
celkem	136	51	35	6	3	231	16	60	35	7	118	17	88	233	8	695	
do r. 1919 a nezjištěno	42	15	13	5	1	76	5	18	10	1	34	4	26	59	3	202	
1920 - 1960	29	10	10	1	2	52	2	10	4	-	16	3	10	46	-	127	
1961 - 2001	65	26	12	-	-	103	9	32	21	6	68	10	52	128	5	366	

Tab. č. 461 Cenzové domácnosti bydlící v bytech podle druhu cenzové domácnosti, počtu závislých dětí a podle počtu cenzových domácností v bytě, velikosti, kategorie a stáří bytu

Frýdlant

Počet cenzových domácností v bytě, velikost, kategorie a stáří bytu	Úplné rodiny						Neúplné rodiny					Vícečlenné nerodinné domácnosti	Domácnosti jednotlivců			Domácnosti úhrnem		
	s počtem závislých dětí					celkem	s počtem závislých dětí				celkem		ve vlast. bytě	v jiném bytě	podnájemníci			
	0	1	2	3	4+		0	1	2	3+								
3. CD v bytech úhrnem																		
1 obytná místnost																		
kategorie I.	68	15	19	-	-	102	11	30	9	-	50	17	262	25	1	457		
II.	6	5	-	2	-	13	1	3	4	1	9	1	19	8	-	50		
III.	-	3	-	-	1	4	-	1	1	1	3	3	20	-	-	30		
IV.	3	1	-	1	-	5	-	-	1	1	2	1	5	-	-	13		
nezjištěno	1	-	-	-	-	1	-	-	1	-	1	-	1	-	-	3		
celkem	78	24	19	3	1	125	12	34	16	3	65	22	307	33	1	553		
do r. 1919 a nezjištěno	17	6	1	1	1	26	2	7	4	2	15	5	41	7	-	94		
1920 - 1960	10	6	3	1	-	20	1	1	4	1	7	3	26	3	-	59		
1961 - 2001	51	12	15	1	-	79	9	26	8	-	43	14	240	23	1	400		
2 pokoje																		
kategorie I.	205	65	55	6	2	333	26	49	22	1	98	24	154	44	4	657		
II.	27	10	9	7	2	55	7	7	5	2	21	4	24	8	1	113		
III.	11	4	6	3	-	24	-	2	-	-	2	2	10	1	-	39		
IV.	5	2	1	2	-	10	-	-	-	-	-	1	3	1	-	15		
nezjištěno	-	-	-	-	-	-	-	-	-	-	-	-	-	-	-	-		
celkem	248	81	71	18	4	422	33	58	27	3	121	31	191	54	5	824		
do r. 1919 a nezjištěno	69	29	21	9	2	130	10	20	10	2	42	14	68	19	2	275		
1920 - 1960	43	8	9	5	1	66	5	5	2	-	12	3	35	11	-	127		
1961 - 2001	136	44	41	4	1	226	18	33	15	1	67	14	88	24	3	422		
3 pokoje																		
kategorie I.	295	131	177	21	3	627	31	38	33	5	107	24	107	82	1	948		
II.	32	13	11	4	4	64	2	4	4	-	10	2	17	9	-	102		
III.	5	3	1	2	-	11	-	-	-	-	-	1	2	2	-	16		
IV.	4	-	-	1	-	5	1	-	-	-	1	-	4	-	-	10		
nezjištěno	-	-	-	-	-	-	-	-	-	-	-	-	-	-	-	-		
celkem	336	147	189	28	7	707	34	42	37	5	118	27	130	93	1	1076		
do r. 1919 a nezjištěno	85	22	44	6	-	157	9	9	4	-	22	9	46	23	1	258		
1920 - 1960	43	22	17	4	4	90	9	10	4	-	23	2	17	16	-	148		
1961 - 2001	208	103	128	18	3	460	16	23	29	5	73	16	67	54	-	670		
4 pokoje																		
kategorie I.	109	54	65	7	-	235	13	13	8	1	35	7	22	28	-	327		
II.	16	4	4	1	-	25	1	3	1	-	5	3	8	8	-	49		
III.	3	-	1	-	-	4	-	-	-	-	-	-	2	-	-	6		
IV.	-	-	-	-	-	-	-	-	-	-	-	-	-	-	-	-		
nezjištěno	-	-	-	-	-	-	-	-	-	-	-	-	-	-	-	-		
celkem	128	58	70	8	-	264	14	16	9	1	40	10	32	36	-	382		
do r. 1919 a nezjištěno	40	10	21	3	-	74	5	6	3	-	14	3	11	8	-	110		
1920 - 1960	32	8	17	1	-	58	5	3	4	-	12	6	9	13	-	98		
1961 - 2001	56	40	32	4	-	132	4	7	2	1	14	1	12	15	-	174		

Tab. č. 461 Cenzové domácnosti bydlící v bytech podle druhu cenzové domácnosti, počtu závislých dětí a podle počtu cenzových domácností v bytě, velikosti, kategorie a stáří bytu

Frýdlant

Počet cenzových domácností v bytě, velikost, kategorie a stáří bytu	Úplné rodiny						Neúplné rodiny					Vícečlenné nerodinné domácnosti	Domácnosti jednotlivců			Domácnosti úhrnem	
	s počtem závislých dětí					celkem	s počtem závislých dětí				celkem		ve vlast. bytě	v jiném bytě	podnájemníci		
	0	1	2	3	4+		0	1	2	3+							
5+ pokojů																	
kategorie I.	77	36	43	6	-	162	7	20	4	-	31	5	15	15	1	229	
II.	2	2	2	-	-	6	2	-	-	-	2	-	3	-	-	11	
III.	3	2	-	-	-	5	-	-	1	-	1	-	-	1	-	7	
IV.	-	-	-	-	-	-	-	-	-	-	-	-	-	-	-	-	
nezjištěno	-	-	-	-	-	-	-	-	-	-	-	-	-	-	-	-	
celkem	82	40	45	6	-	173	9	20	5	-	34	5	18	16	1	247	
do r. 1919 a nezjištěno	19	13	5	4	-	41	2	7	2	-	11	1	5	2	-	60	
1920 - 1960	19	5	9	-	-	33	2	1	1	-	4	-	6	3	-	46	
1961 - 2001	44	22	31	2	-	99	5	12	2	-	19	4	7	11	1	141	
Nezj. počet místností																	
kategorie I.	1	-	1	-	-	2	-	2	-	-	2	2	6	1	-	13	
II.	-	-	-	-	-	-	-	-	-	-	-	-	-	-	-	-	
III.	-	-	1	-	-	1	-	-	-	-	-	-	1	-	-	2	
IV.	-	-	-	-	-	-	-	-	-	-	-	-	-	-	-	-	
nezjištěno	1	-	1	-	-	2	1	1	-	-	2	-	11	-	-	15	
celkem	2	-	3	-	-	5	1	3	-	-	4	2	18	1	-	30	
do r. 1919 a nezjištěno	1	-	1	-	-	2	1	1	-	-	2	-	10	-	-	14	
1920 - 1960	1	-	-	-	-	1	-	1	-	-	1	-	3	-	-	5	
1961 - 2001	-	-	2	-	-	2	-	1	-	-	1	2	5	1	-	11	
Úhrnem																	
kategorie I.	755	301	360	40	5	1461	88	152	76	7	323	79	566	195	7	2631	
II.	83	34	26	14	6	163	13	17	14	3	47	10	71	33	1	325	
III.	22	12	9	5	1	49	-	3	2	1	6	6	35	4	-	100	
IV.	12	3	1	4	-	20	1	-	1	1	3	2	12	1	-	38	
nezjištěno	2	-	1	-	-	3	1	1	1	-	3	-	12	-	-	18	
celkem	874	350	397	63	12	1696	103	173	94	12	382	97	696	233	8	3112	
do r. 1919 a nezjištěno	231	80	93	23	3	430	29	50	23	4	106	32	181	59	3	811	
1920 - 1960	148	49	55	11	5	268	22	21	15	1	59	14	96	46	-	483	
1961 - 2001	495	221	249	29	4	998	52	102	56	7	217	51	419	128	5	1818	

Tab. č. 550 Hospodařící domácnosti podle ekonomické aktivity a postavení v zaměstnání osoby v čele hospodařící domácnosti a podle složení hospodařící domácnosti, druhu a počtu cenзовých domácností a vztahu osoby v čele spolubydlící hospodařící domácnosti k uživateli bytu

Frýdlant

Složení hospodařící domácnosti, vztah osoby v čele spolubydlící hospodařící domácnosti k uživateli bytu	Postavení v zaměstnání ekonomicky aktivní osoby v čele HD				Ekonomicky neaktivní osoby v čele HD			Nezjištěná ekon. aktivity osoby v čele HD	Počet HD celkem	
	zaměstnavatelé	zaměstnanci	samostatně činní	ostatní	celkem	nepracující důchodci	ostatní			celkem
I. Složení hospodařící domácnosti										
1. HD = CD	78	1675	263	168	2184	800	54	854	42	3080
domácnosti rodinné úplné celkem	52	993	198	76	1319	342	6	348	8	1675
v tom:										
bez závislých dětí	21	404	68	32	525	329	2	331	3	859
ženy ekonomicky aktivní	15	322	48	19	404	40	-	40	1	445
ženy ostatní	6	82	20	13	121	289	2	291	2	414
se závislými dětmi	31	589	130	44	794	13	4	17	5	816
ženy ekonomicky aktivní	26	509	115	36	686	10	3	13	2	701
ženy ostatní	5	80	15	8	108	3	1	4	3	115
domácnosti rodinné neúplné celkem	7	249	14	29	299	35	30	65	4	368
v tom:										
bez závislých dětí	-	65	1	2	68	31	1	32	2	102
se závislými dětmi	7	184	13	27	231	4	29	33	2	266
domácnosti nerodinné vícečlenné	3	52	6	9	70	21	3	24	1	95
domácnosti jednotlivců celkem	16	381	45	54	496	402	15	417	29	942
v tom:										
ve vlastním bytě	9	241	27	28	305	373	7	380	14	699
v jiném bytě	7	135	18	26	186	26	8	34	15	235
podnájemníci	-	5	-	-	5	3	-	3	-	8
2. HD = 2 CD	1	16	-	1	18	3	-	3	-	21
rodiče a děti	1	15	-	1	17	3	-	3	-	20
v tom:										
2 úplné rodiny	-	6	-	1	7	-	-	-	-	7
1 úplná a 1 neúplná rodina	1	8	-	-	9	3	-	3	-	12
2 neúplné rodiny	-	1	-	-	1	-	-	-	-	1
ostatní případy dvou CD	-	1	-	-	1	-	-	-	-	1
3. HD = 3+ CD	1	-	-	-	1	-	-	-	-	1
Úhrn hospod. domácností	80	1691	263	169	2203	803	54	857	42	3102
II. HD spolubydlící v bytě podle vztahu osoby v jejich čele k uživateli bytu										
1. domácnosti vícečlenné celkem	8	200	29	27	264	39	17	56	2	322
uživatel bytu	7	138	21	16	182	33	3	36	-	218
děti (vnuci)	1	28	2	5	36	1	9	10	-	46
zeťové - snachy	-	11	2	-	13	-	3	3	-	16
rodiče	-	3	1	-	4	5	-	5	-	9
ostatní příbuzní	-	3	1	-	4	-	-	-	1	5
podnájemníci	-	4	-	1	5	-	-	-	-	5
ostatní cizí osoby	-	13	2	5	20	-	2	2	1	23
2. domácnosti jednotlivců celkem	9	187	23	29	248	58	9	67	17	332
uživatel bytu	2	47	5	3	57	29	1	30	2	89
děti (vnuci)	1	58	10	9	78	1	3	4	4	86
zeťové - snachy	-	-	-	-	-	-	-	-	-	-
rodiče	-	5	-	1	6	17	-	17	1	24
ostatní příbuzní	1	13	2	1	17	3	1	4	-	21
podnájemníci	-	5	-	-	5	3	-	3	-	8
ostatní cizí osoby	5	59	6	15	85	5	4	9	10	104

Tab. č. 551 Hospodařící domácnosti podle počtu členů a podle složení hospodařící domácnosti, druhu a počtu cenzových domácností a počtu ekonomicky aktivních osob

Frýdlant

Složení hospodařící domácnosti, druh cenzové domácnosti, počet ekonomicky aktivních osob	Hospodařící domácnosti s počtem členů						Hospodařící domácnosti celkem	%	Počet členů HD		
	1 - 2	3	4	5	6	7+			celkem	s vl. příjmem	
A. HD = CD											
Rodina úplná bez závislých dětí celkem	552	238	66	3	-	-	859	x	2097	2070	
v tom: ženy ekonomicky aktivní											
1	30	3	-	-	-	-	33	7,4	69	67	
2	209	19	1	-	-	-	229	51,5	479	477	
3	x	130	6	-	-	-	136	30,6	414	412	
4+	x	x	45	2	-	-	47	10,6	190	190	
celkem	239	152	52	2	-	-	445	100,0	1152	1146	
ženy ostatní											
0	244	12	-	-	-	-	256	61,8	524	516	
1	69	41	-	-	-	-	110	26,6	261	252	
2	x	33	7	-	-	-	40	9,7	127	124	
3	x	x	7	-	-	-	7	1,7	28	27	
4+	x	x	x	1	-	-	1	0,2	5	5	
celkem	313	86	14	1	-	-	414	100,0	945	924	
Rodina úplná se závislými dětmi celkem	x	248	436	110	17	5	816	x	3176	1745	
v tom: ženy ekonomicky aktivní											
1	x	10	1	1	-	-	12	1,7	39	20	
2	x	196	324	52	11	3	586	83,6	2231	1189	
3	x	x	57	28	2	-	87	12,4	380	266	
4+	x	x	x	16	-	-	16	2,3	80	64	
celkem	x	206	382	97	13	3	701	100,0	2730	1539	
ženy ostatní											
0	x	4	1	2	-	-	7	6,1	26	8	
1	x	38	49	9	3	1	100	87,0	380	173	
2	x	x	4	1	-	-	5	4,3	21	14	
3	x	x	x	1	1	1	3	2,6	19	11	
4+	x	x	x	x	-	-	-	-	-	-	
celkem	x	42	54	13	4	2	115	100,0	446	206	
Rodina neúplná bez závislých dětí počet osob ekonomicky aktivních:											
0	6	-	-	-	-	-	6	5,9	12	7	
1	25	2	-	-	-	-	27	26,5	56	54	
2	51	6	1	-	-	-	58	56,9	124	121	
3	x	8	-	-	-	-	8	7,8	24	24	
4+	x	x	3	-	-	-	3	2,9	12	12	
celkem	82	16	4	-	-	-	102	100,0	228	218	

Tab. č. 551 Hospodařící domácnosti podle počtu členů a podle složení hospodařící domácnosti, druhu a počtu cenzových domácností a počtu ekonomicky aktivních osob

Frýdlant

Složení hospodařící domácnosti, druh cenzové domácnosti, počet ekonomicky aktivních osob	Hospodařící domácnosti s počtem členů						Hospodařící domácnosti celkem	%	Počet členů HD		
	1 - 2	3	4	5	6	7+			celkem	s vl. příjmem	
Rodina neúplná se závisými dětmi											
počet osob ekonomicky aktivních:											
0	17	13	4	-	-	-	34	12,8	89	26	
1	108	79	6	-	1	-	194	72,9	483	201	
2	x	26	5	2	1	-	34	12,8	114	69	
3	x	x	3	1	-	-	4	1,5	17	12	
4+	x	x	x	-	-	-	-	-	-	-	
celkem	125	118	18	3	2	-	266	100,0	703	308	
Vícečlenná nerodinná domácnost											
počet osob ekonomicky aktivních:											
0	18	-	-	-	-	-	18	18,9	36	25	
1	46	5	-	-	-	-	51	53,7	107	104	
2	17	6	-	-	-	-	23	24,2	52	49	
3	x	2	-	-	-	-	2	2,1	6	6	
4+	x	x	1	-	-	-	1	1,1	4	4	
celkem	81	13	1	-	-	-	95	100,0	205	188	
Domácnost jednotlivců											
muži											
0	123	x	x	x	x	x	123	27,5	123	93	
1	325	x	x	x	x	x	325	72,5	325	325	
celkem	448	x	x	x	x	x	448	100,0	448	418	
ženy											
0	323	x	x	x	x	x	323	65,4	323	313	
1	171	x	x	x	x	x	171	34,6	171	171	
celkem	494	x	x	x	x	x	494	100,0	494	484	
muži a ženy úhrnem											
0	446	x	x	x	x	x	446	47,3	446	406	
1	496	x	x	x	x	x	496	52,7	496	496	
celkem	942	x	x	x	x	x	942	100,0	942	902	
Úhrn HD = CD											
počet osob ekonomicky aktivních											
0	731	29	5	2	-	-	767	24,9	1133	988	
1	774	178	56	10	4	1	1023	33,2	1891	1367	
2	277	286	342	55	12	3	975	31,7	3148	2043	
3	x	140	73	30	3	1	247	8,0	888	758	
4+	x	x	49	19	-	-	68	2,2	291	275	
celkem	1782	633	525	116	19	5	3080	100,0	7351	5431	

Tab. č. 551 Hospodařící domácnosti podle počtu členů a podle složení hospodařící domácnosti, druhu a počtu cenzových domácností a počtu ekonomicky aktivních osob

Frýdlant

Složení hospodařící domácnosti, druh cenzové domácnosti, počet ekonomicky aktivních osob	Hospodařící domácnosti s počtem členů						Hospodařící domácnosti celkem	%	Počet členů HD		
	1 - 2	3	4	5	6	7+			celkem	s vl. příjmem	
B. HD = 2 CD											
Rodiče a děti											
počet osob ekonomicky aktivních											
0	x	x	-	-	-	-	-	-	-	-	-
1	x	x	2	-	-	-	2	10,0	8	6	
2	x	x	2	2	-	-	4	20,0	18	12	
3	x	x	4	5	-	1	10	50,0	48	34	
4+	x	x	-	-	4	-	4	20,0	24	17	
celkem	x	x	8	7	4	1	20	100,0	98	69	
Ostatní případy dvou CD											
počet osob ekonomicky aktivních											
0	x	x	-	-	-	-	-	-	-	-	
1	x	x	-	-	-	-	-	-	-	-	
2	x	x	-	1	-	-	1	100,0	5	3	
3	x	x	-	-	-	-	-	-	-	-	
4+	x	x	-	-	-	-	-	-	-	-	
celkem	x	x	-	1	-	-	1	100,0	5	3	
Úhrn HD = 2 CD											
počet osob ekonomicky aktivních											
0	x	x	-	-	-	-	-	-	-	-	
1	x	x	2	-	-	-	2	9,5	8	6	
2	x	x	2	3	-	-	5	23,8	23	15	
3	x	x	4	5	-	1	10	47,6	48	34	
4+	x	x	-	-	4	-	4	19,0	24	17	
celkem	x	x	8	8	4	1	21	100,0	103	72	
C. HD = 3+ CD											
počet osob ekonomicky aktivních:											
0	x	x	x	x	-	-	-	-	-	-	
1	x	x	x	x	-	-	-	-	-	-	
2	x	x	x	x	-	-	-	-	-	-	
3	x	x	x	x	-	-	-	-	-	-	
4+	x	x	x	x	-	1	1	100,0	9	5	
celkem	x	x	x	x	-	1	1	100,0	9	5	
Úhrn HD se 2+ CD											
počet osob ekonomicky aktivních											
0	x	x	-	-	-	-	-	-	-	-	
1	x	x	2	-	-	-	2	9,1	8	6	
2	x	x	2	3	-	-	5	22,7	23	15	
3	x	x	4	5	-	1	10	45,5	48	34	
4+	x	x	-	-	4	1	5	22,7	33	22	
celkem	x	x	8	8	4	2	22	100,0	112	77	

Tab. č. 552 Hospodařící domácnosti podle počtu závislých členů
a podle složení hospodařící domácnosti, druhu a počtu cenzových
domácností a podle počtu ekonomicky aktivních osob

Frýdlant

Složení hospodařící domácnosti, druh cenzové domácnosti, počet ekonomicky aktivních osob	Hospodařící domácnosti s počtem závislých členů						Hospodařící domácnosti celkem	Závislé osoby celkem	Prům. počet členů HD		
	0	1	2	3	4	5+			celkem	závislých	
A. HD = CD											
Rodina úplná bez závislých dětí celkem	839	20	-	-	-	-	859	20	2,44	0,02	
v tom: ženy ekonomicky aktivní											
1	32	1	-	-	-	-	33	1	2,09	0,03	
2	228	1	-	-	-	-	229	1	2,09	0,00	
3	134	2	-	-	-	-	136	2	3,04	0,01	
4+	47	-	-	-	-	-	47	-	4,04	-	
celkem	441	4	-	-	-	-	445	4	2,59	0,01	
ženy ostatní											
0	252	4	-	-	-	-	256	4	2,05	0,02	
1	102	8	-	-	-	-	110	8	2,37	0,07	
2	37	3	-	-	-	-	40	3	3,18	0,08	
3	6	1	-	-	-	-	7	1	4,00	0,14	
4+	1	-	-	-	-	-	1	-	5,00	-	
celkem	398	16	-	-	-	-	414	16	2,28	0,04	
Rodina úplná se závislými dětmi celkem	x	330	394	74	13	5	816	1417	3,89	1,74	
v tom: ženy ekonomicky aktivní											
1	x	9	2	-	1	-	12	17	3,25	1,42	
2	x	204	322	51	6	3	586	1040	3,81	1,77	
3	x	62	24	1	-	-	87	113	4,37	1,30	
4+	x	16	-	-	-	-	16	16	5,00	1,00	
celkem	x	291	348	52	7	3	701	1186	3,89	1,69	
ženy ostatní											
0	x	4	1	2	-	-	7	12	3,71	1,71	
1	x	30	44	19	6	1	100	204	3,80	2,04	
2	x	4	-	1	-	-	5	7	4,20	1,40	
3	x	1	1	-	-	1	3	8	6,33	2,67	
4+	x	-	-	-	-	-	-	-	X	X	
celkem	x	39	46	22	6	2	115	231	3,88	2,01	
Rodina neúplná bez závislých dětí počet osob ekonomicky aktivních											
0	5	1	-	-	-	-	6	1	2,00	0,17	
1	26	1	-	-	-	-	27	1	2,07	0,04	
2	55	3	-	-	-	-	58	3	2,14	0,05	
3	8	-	-	-	-	-	8	-	3,00	-	
4+	3	-	-	-	-	-	3	-	4,00	-	
celkem	97	5	-	-	-	-	102	5	2,24	0,05	

Tab. č. 552 Hospodařící domácnosti podle počtu závislých členů
a podle složení hospodařící domácnosti, druhu a počtu cenzových
domácností a podle počtu ekonomicky aktivních osob

Frýdlant

Složení hospodařící domácnosti, druh cenzové domácnosti, počet ekonomicky aktivních osob	Hospodařící domácnosti s počtem závislých členů						Hospodařící domácnosti celkem	Závislé osoby celkem	Prům. počet členů HD		
	0	1	2	3	4	5+			celkem	závislých	
Rodina neúplná se závislými dětmi											
počet osob ekonomicky aktivních											
0	x	16	10	7	1	-	34	61	2,62	1,79	
1	x	115	74	4	-	1	194	280	2,49	1,44	
2	x	27	4	2	1	-	34	45	3,35	1,32	
3	x	3	1	-	-	-	4	5	4,25	1,25	
4+	x	-	-	-	-	-	-	-	X	X	
celkem	x	161	89	13	2	1	266	391	2,64	1,47	
Vícečlenná nerodinná domácnost											
počet osob ekonomicky aktivních											
0	10	7	1	-	-	-	18	9	2,00	0,50	
1	48	3	-	-	-	-	51	3	2,10	0,06	
2	20	3	-	-	-	-	23	3	2,26	0,13	
3	2	-	-	-	-	-	2	-	3,00	-	
4+	1	-	-	-	-	-	1	-	4,00	-	
celkem	81	13	1	-	-	-	95	15	2,16	0,16	
Domácnost jednotlivců											
muži											
0	116	7	x	x	x	x	123	7	1,00	0,06	
1	325	x	x	x	x	x	325	-	1,00	-	
celkem	441	7	x	x	x	x	448	7	1,00	0,02	
ženy											
0	319	4	x	x	x	x	323	4	1,00	0,01	
1	171	x	x	x	x	x	171	-	1,00	-	
celkem	490	4	x	x	x	x	494	4	1,00	0,01	
muži a ženy úhrnem											
0	435	11	x	x	x	x	446	11	1,00	0,02	
1	496	x	x	x	x	x	496	-	1,00	-	
celkem	931	11	x	x	x	x	942	11	1,00	0,01	
Úhrn HD = CD											
počet osob ekonomicky aktivních											
0	702	43	12	9	1	-	767	98	1,48	0,13	
1	704	167	120	23	7	2	1023	514	1,85	0,50	
2	340	245	326	54	7	3	975	1102	3,23	1,13	
3	150	69	26	1	-	1	247	129	3,60	0,52	
4+	52	16	-	-	-	-	68	16	4,28	0,24	
celkem	1948	540	484	87	15	6	3080	1859	2,39	0,60	

Tab. č. 552 Hospodařící domácnosti podle počtu závislých členů
a podle složení hospodařící domácnosti, druhu a počtu cenzových
domácností a podle počtu ekonomicky aktivních osob

Frýdlant

Složení hospodařící domácnosti, druh cenzové domácnosti, počet ekonomicky aktivních osob	Hospodařící domácnosti s počtem závislých členů						Hospodařící domácnosti celkem	Závislé osoby celkem	Prům. počet členů HD		
	0	1	2	3	4	5+			celkem	závislých	
B. HD = 2 CD											
Rodiče a děti											
počet osob ekonomicky aktivních											
0	-	-	-	-	-	-	-	-	-	X	X
1	-	2	-	-	-	-	2	2	4,00	1,00	
2	-	3	1	-	-	-	4	5	4,50	1,25	
3	1	5	3	1	-	-	10	14	4,80	1,40	
4+	-	1	3	-	-	-	4	7	6,00	1,75	
celkem	1	11	7	1	-	-	20	28	4,90	1,40	
Ostatní případy dvou CD											
počet osob ekonomicky aktivních											
0	-	-	-	-	-	-	-	-	X	X	
1	-	-	-	-	-	-	-	-	X	X	
2	-	-	1	-	-	-	1	2	5,00	2,00	
3	-	-	-	-	-	-	-	-	X	X	
4+	-	-	-	-	-	-	-	-	X	X	
celkem	-	-	1	-	-	-	1	2	5,00	2,00	
Úhrn HD = 2 CD											
počet osob ekonomicky aktivních											
0	-	-	-	-	-	-	-	-	X	X	
1	-	2	-	-	-	-	2	2	4,00	1,00	
2	-	3	2	-	-	-	5	7	4,60	1,40	
3	1	5	3	1	-	-	10	14	4,80	1,40	
4+	-	1	3	-	-	-	4	7	6,00	1,75	
celkem	1	11	8	1	-	-	21	30	4,90	1,43	
C. HD = 3+ CD											
počet osob ekonomicky aktivních											
0	-	-	-	-	-	-	-	-	X	X	
1	-	-	-	-	-	-	-	-	X	X	
2	-	-	-	-	-	-	-	-	X	X	
3	-	-	-	-	-	-	-	-	X	X	
4+	-	-	-	-	1	-	1	4	9,00	4,00	
celkem	-	-	-	-	1	-	1	4	9,00	4,00	
Úhrn HD se 2+ CD											
počet osob ekonomicky aktivních											
0	-	-	-	-	-	-	-	-	X	X	
1	-	2	-	-	-	-	2	2	4,00	1,00	
2	-	3	2	-	-	-	5	7	4,60	1,40	
3	1	5	3	1	-	-	10	14	4,80	1,40	
4+	-	1	3	-	1	-	5	11	6,60	2,20	
celkem	1	11	8	1	1	-	22	34	5,09	1,55	

Tab. č. 553 Hospodařící domácnosti podle počtu ekonomicky aktivních členů, počtu nepracujících důchodců a podle ekonomické aktivity a postavení v zaměstnání osoby v čele hospodařící domácnosti

Frýdlant

Ekonomická aktivita osoby v čele hospodařící domácnosti, počet hospodařících domácností, počet a ekonomická aktivita jejich členů	Hospodařící domácnosti s počtem členů ekonomicky aktivních														
	0			1			2			3+			úhrnem		
	celkem	neprac. důchodci		celkem	neprac. důchodci		celkem	neprac. důchodci		celkem	neprac. důchodci		celkem	neprac. důchodci	
		1	2+		1	2+		1	2+		1	2+		1	2+
1. Ek. aktivní - zaměstnavatelé															
Počet HD	x	x	x	32	5	-	31	2	-	17	2	-	80	9	-
Počet členů HD	x	x	x	57	11	-	102	6	-	69	11	-	228	28	-
v tom:															
ekonomicky aktivních nepracujících důchodců	x	x	x	32	5	-	62	4	-	54	6	-	148	15	-
závislých dětí	x	x	x	5	5	-	2	2	-	2	2	-	9	9	-
ostatních	x	x	x	15	-	-	38	-	-	12	3	-	65	3	-
ostatních	x	x	x	5	1	-	-	-	-	1	-	-	6	1	-
2. Ek. aktivní - zaměstnanci															
Počet HD	x	x	x	701	91	7	738	45	1	252	10	1	1691	146	9
Počet členů HD	x	x	x	1240	211	21	2347	162	6	939	47	5	4526	420	32
v tom:															
ekonomicky aktivních nepracujících důchodců	x	x	x	701	91	7	1476	90	2	813	31	3	2990	212	12
závislých dětí	x	x	x	105	91	14	47	45	2	12	10	2	164	146	18
ostatních	x	x	x	351	22	-	799	24	2	106	5	-	1256	51	2
ostatních	x	x	x	83	7	-	25	3	-	8	1	-	116	11	-
3. Ek. aktivní - samostatně činní															
Počet HD	x	x	x	86	19	-	138	9	-	39	2	-	263	30	-
Počet členů HD	x	x	x	157	44	-	469	31	-	154	9	-	780	84	-
v tom:															
ekonomicky aktivních nepracujících důchodců	x	x	x	86	19	-	276	18	-	126	7	-	488	44	-
závislých dětí	x	x	x	19	19	-	9	9	-	2	2	-	30	30	-
ostatních	x	x	x	39	5	-	183	4	-	24	-	-	246	9	-
ostatních	x	x	x	13	1	-	1	-	-	2	-	-	16	1	-
4. Ek. aktivní - ostatní															
Počet HD	x	x	x	-	-	-	2	-	-	-	-	-	2	-	-
Počet členů HD	x	x	x	-	-	-	6	-	-	-	-	-	6	-	-
v tom:															
ekonomicky aktivních nepracujících důchodců	x	x	x	-	-	-	4	-	-	-	-	-	4	-	-
závislých dětí	x	x	x	-	-	-	-	-	-	-	-	-	-	-	-
ostatních	x	x	x	-	-	-	2	-	-	-	-	-	2	-	-
ostatních	x	x	x	-	-	-	-	-	-	-	-	-	-	-	-
5. Ek. aktivní - nezj. postavení v zam.															
Počet HD	x	x	x	97	14	1	51	6	-	19	1	-	167	21	1
Počet členů HD	x	x	x	171	32	3	177	24	-	84	4	-	432	60	3
v tom:															
ekonomicky aktivních nepracujících důchodců	x	x	x	97	14	1	102	12	-	64	3	-	263	29	1
závislých dětí	x	x	x	16	14	2	6	6	-	1	1	-	23	21	2
ostatních	x	x	x	49	3	-	68	6	-	18	-	-	135	9	-
ostatních	x	x	x	9	1	-	1	-	-	1	-	-	11	1	-

Tab. č. 553 Hospodařící domácnosti podle počtu ekonomicky aktivních členů, počtu nepracujících důchodců a podle ekonomické aktivity a postavení v zaměstnání osoby v čele hospodařící domácnosti

Frýdlant

Ekonomická aktivita osoby v čele hospodařící domácnosti, počet hospodařících domácností, počet a ekonomická aktivita jejich členů	Hospodařící domácnosti s počtem členů ekonomicky aktivních														
	0			1			2			3+			úhrnem		
	celkem	neprac. důchodci		celkem	neprac. důchodci		celkem	neprac. důchodci		celkem	neprac. důchodci		celkem	neprac. důchodci	
		1	2+		1	2+		1	2+		1	2+		1	2+
6. Ekonomicky aktivní celkem															
Počet HD	x	x	x	916	129	8	960	62	1	327	15	1	2203	206	10
Počet členů HD	x	x	x	1625	298	24	3101	223	6	1246	71	5	5972	592	35
v tom:															
ekonomicky aktivních nepracujících důchodců závislých dětí ostatních	x	x	x	916	129	8	1920	124	2	1057	47	3	3893	300	13
	x	x	x	145	129	16	64	62	2	17	15	2	226	206	20
	x	x	x	454	30	-	1090	34	2	160	8	-	1704	72	2
	x	x	x	110	10	-	27	3	-	12	1	-	149	14	-
7. Ekonomicky neaktivní celkem															
Počet HD	728	415	266	106	67	36	20	12	7	3	3	-	857	497	309
Počet členů HD	1075	431	545	265	144	110	70	38	29	14	14	-	1424	627	684
v tom:															
ekonomicky aktivních nepracujících důchodců závislých dětí ostatních	x	x	x	106	67	36	40	24	14	9	9	-	155	100	50
	952	415	537	139	67	72	26	12	14	3	3	-	1120	497	623
	57	6	2	13	7	1	3	2	1	2	2	-	75	17	4
	66	10	6	7	3	1	1	-	-	-	-	-	74	13	7
8. Z toho: nepracující důchodci															
Počet HD	678	413	265	103	67	36	19	12	7	3	3	-	803	495	308
Počet členů HD	969	427	542	254	144	110	67	38	29	14	14	-	1304	623	681
v tom:															
ekonomicky aktivních nepracujících důchodců závislých dětí ostatních	x	x	x	103	67	36	38	24	14	9	9	-	150	100	50
	948	413	535	139	67	72	26	12	14	3	3	-	1116	495	621
	8	6	2	8	7	1	3	2	1	2	2	-	21	17	4
	13	8	5	4	3	1	-	-	-	-	-	-	17	11	6
9. Nezjištěná ekonomická aktivita															
Počet HD	39	-	-	3	-	-	-	-	-	-	-	-	42	-	-
Počet členů HD	58	-	-	9	-	-	-	-	-	-	-	-	67	-	-
v tom:															
ekonomicky aktivních nepracujících důchodců závislých dětí ostatních	x	x	x	3	-	-	-	-	-	-	-	-	3	-	-
	-	-	-	-	-	-	-	-	-	-	-	-	-	-	-
	10	-	-	3	-	-	-	-	-	-	-	-	13	-	-
	48	-	-	3	-	-	-	-	-	-	-	-	51	-	-
10. Úhrnem															
Počet HD	767	415	266	1025	196	44	980	74	8	330	18	1	3102	703	319
Počet členů HD	1133	431	545	1899	442	134	3171	261	35	1260	85	5	7463	1219	719
v tom:															
ekonomicky aktivních nepracujících důchodců závislých dětí ostatních	x	x	x	1025	196	44	1960	148	16	1066	56	3	4051	400	63
	952	415	537	284	196	88	90	74	16	20	18	2	1346	703	643
	67	6	2	470	37	1	1093	36	3	162	10	-	1792	89	6
	114	10	6	120	13	1	28	3	-	12	1	-	274	27	7

Sčítání lidu, domů a bytů 2001 – obyvatelstvo, byty, domy a domácnosti

Zpracoval:

Odbor populačních cenzů Českého statistického úřadu

Ředitelka odboru: Ing. Jiřina Růžková, CSc.

Praha, květen 2003



Sčítání lidu, domů a bytů

WWW.CZSO.CZ

Kód: e-4103-02

Objednávky zasílejte na adresu:
Český statistický úřad
odbor informačních služeb
Sokolovská č. n. 142
186 04 Praha 8

e-mail: objednavky@gw.czso.cz

© Český statistický úřad, 2003