

LIBERECKÝ KRAJ

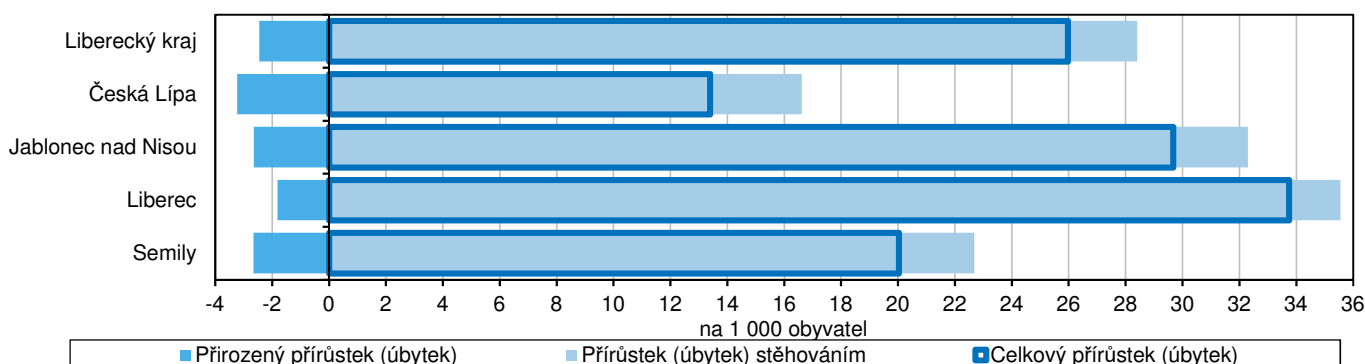
Z POHLEDU STATISTIKY

Pohyb obyvatelstva v Libereckém kraji v roce 2022 (definitivní údaje)

Podle definitivních údajů žilo na území Libereckého kraje k 31. 12. 2022 celkem 449 177 obyvatel, z toho 50,9 % představovaly ženy. Ve srovnání s koncem roku 2021 se počet obyvatel našeho regionu zvýšil o 11 607 osob. Tento výsledek výrazně ovlivnilo kladné saldo stěhováním, které dosáhlo hodnoty 12 699 obyvatel. Počet zemřelých převýšil počet živě narozených o 1 092 osob.

Zvýšení počtu obyvatel bylo zaznamenáno také ve všech okresech našeho kraje. Největší nárůst byl vykázan v okrese Liberec (6 031 osob na 179 921 obyvatel, tj. v přepočtu na 1 000 obyvatel 33,7 osob) a dále v okrese Jablonec nad Nisou (2 737 osob na 92 908 obyvatel, v přepočtu na 1 000 obyvatel 29,7 osob). V okrese Semily a Česká Lípa se počet obyvatel zvýšil přibližně stejně o 1 457 resp. 1 382 osob, v relativních hodnotách je to však větší rozdíl 20,0 resp. 13,4 ‰ a počet obyvatel těchto okresů tak dosáhl 73 004 resp. 103 144. Ve všech okresech bylo vykázano záporné saldo přirozené měny, když nejvyšší pokles zaznamenal okres Česká Lípa (-333 obyvatel), těsně následován okresem Liberec (-323 obyvatel). Nejmenší úbytek přirozenou měnou zaznamenal okres Semily (-193 obyvatel).

Pohyb obyvatel v Libereckém kraji a jeho okresech na 1 000 obyvatel v roce 2022



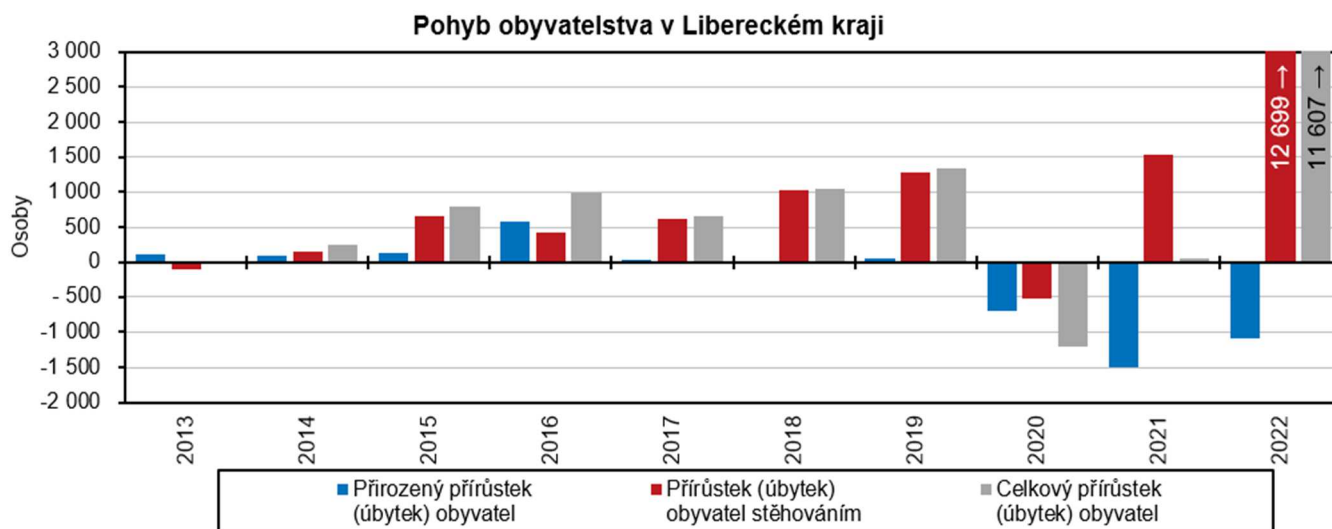
Počet obyvatel se v průběhu roku 2022 zvýšil ve všech krajích. Absolutně i relativně největší nárůst vykázano hlavní město Praha (81 920 osob, tj. 61,2 osob na 1 000 obyvatel). Praha také jako jediná vykázano kladný přirozený přírůstek obyvatel, když se tam narodilo o 718 dětí více než zemřelých obyvatel.

Během roku 2022 se v Libereckém kraji živě narodilo 3 921 dětí, meziročně o 465 dětí (10,6 %) méně. V přepočtu na 1 000 obyvatel kraje tak připadlo 8,8 dětí, tj. po kraji Karlovarském (8,1 dětí) 2. nejnižší hodnota. Nejvíce dětí se z pohledu tohoto ukazatele narodilo v hlavním městě Praze (10,1 ‰). V rámci Libereckého kraje bylo nejvíce živě narozených dětí zaznamenáno v okrese Liberec (1 611 dětí, tj. 9,0 dětí na 1 000 obyvatel), nejméně v okrese Semily (618 dětí, tj. 8,5 ‰).

Mezi živě narozenými v Libereckém kraji převažovali z 52,9 % chlapci, v okrese Jablonec nad Nisou dokonce z 54,3 %. Podíl dětí narozených mimo manželství dosáhl 52,0 %, tj. meziročně o 2,3 p. b. méně, ovšem o 3,7 p. b. více než činí hodnota tohoto ukazatele za Českou republiku. Mezi kraji se jedná o 3. nejvyšší hodnotu, vyšší zastoupení dětí narozených nesezdaným pářům evidoval kraj Ústecký (62,7 %) a Karlovarský (60,0 %). Na opačném konci se s 41,0% podílem umístilo hlavní město Praha.

V rámci našeho kraje se nejméně dětí mimo manželství narodilo v okrese Semily (49,2 %), lehce pod polovinou je i okres Liberec (49,8 %). V porovnání 77 okresů České republiky se tak na nejvyšší 38. příčce umístil okres Semily, následuje okres Liberec (41. příčka), okres Jablonec nad Nisou je na 54. příčce (52,6 %) a okres Česká Lípa se s podílem 57,1 % umístil na 66. místě. Napříč okresy České republiky byl pak nejnižší podíl dětí narozených mimo manželství evidován v okrese Zlín (38,6 %), nejvyšší pak v okrese Most (69,6 %).

V loňském roce v Libereckém kraji zemřelo 5 013 osob (z toho 2 563 mužů, tj. 51,1 % z celkového počtu zemřelých), ve srovnání s rokem 2021 je to o 867 úmrtí méně (-14,7 %). V přepočtu na 1 000 obyvatel zemřelo 11,2 osob, tj. v rámci mezikrajského srovnání 6. nejnižší hodnota. Hrubá míra úmrtnosti se pohybovala v rozmezí od 9,6 ‰ v hlavním městě Praze do 12,6 ‰ v Moravskoslezském kraji. Nejvyšší hodnota tohoto ukazatele z pohledu okresů našeho kraje byla v loňském roce vykázána v okrese Česká Lípa (12,0 úmrtí na 1 000 obyvatel), nejnižší v okrese Liberec (10,7 ‰).

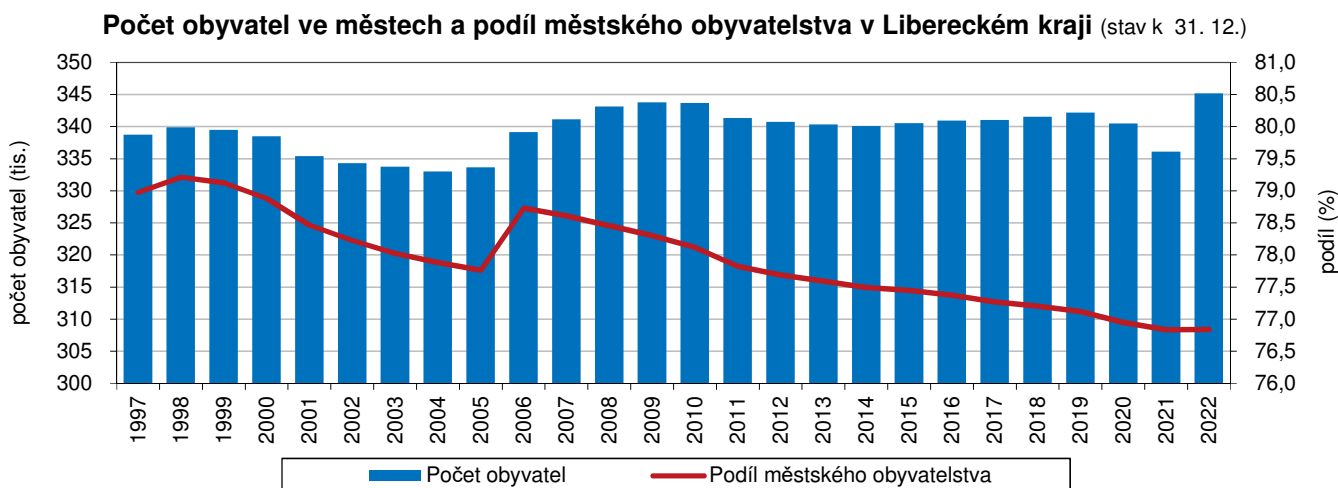


Do Libereckého kraje se v průběhu roku 2022 přistěhovalo 17 151 osob, tj. o 11 262 osob a téměř 3x více než v roce 2021. Z ostatních krajů České republiky našlo bydliště v našem kraji 3 359 osob (meziročně o 69 osob a 2,0 % méně) a ze zahraničí 13 792 osob (+11 331 osob, 5,6x více). Z kraje se v loňském roce vystěhovalo 4 452 osob, tj. meziročně o 105 osob (2,4 %) více. Do jiných krajů České republiky zamířilo 3 750 osob (-90 osob, -2,3 %) a do zahraničí 702 osob (+195 osob, +38,7 %). Celkově stěhováním náš kraj získal 12 699 obyvatel – saldo zahraniční migrace představovalo +13 090 osob, saldo vnitřní činilo -391 osob. V rámci zahraničního stěhování přibýlo 12 661 osob s ukrajinským státním občanstvím, tj. 96,7 % zahraničního přírůstku.

V uplynulém roce bylo v Libereckém kraji uzavřeno 2 257 sňatků, tj. ve srovnání s rokem 2021 o 308 událostí a 15,8 % více. V 1 359 případech (60,2 %) byli oba snoubenci svobodní. Počet rozvedených manželství meziročně poklesl o 103 událostí (-11,1 %) na 826 rozvodů.

Obyvatelstvo ve městech Libereckého kraje v roce 2022

Podle bilance k 31. 12. 2022 žilo ve 39 městech Libereckého kraje 345 136 obyvatel, tj. o 9 071 osob (2,7 %) více než na začátku roku 2022. Celkový počet přistěhovalých osob převýšil počet vystěhovalých osob o 10 012 osob, přirozenou měnou města ztratila 941 osob.



Poznámka: V roce 2006 získaly statut města obce Ralsko, Lučany nad Nisou a Osečná.

Celkový přírůstek obyvatel byl vykázán v 37 městech – absolutně nejvyšší přírůstek byl zaznamenán v Liberci (+4 438 obyvatel), relativní pak v Harrachově (+76,3 osob na 1 000 obyvatel). Oproti začátku roku došlo k úbytku počtu obyvatel pouze v Kamenickém Šenově (-31 obyvatel, -7,9 %) a v Mimoně (-3 osoby, -0,5 %).

Kladné saldo přirozené měny vykázalo 8 měst (Vysoké nad Jizerou, Jablonec nad Jizerou, Osečná, Nové Město pod Smrkem, Jablonná v Podještědí, Rychnov u Jablonce nad Nisou, Žandov a Ralsko), ostatní města vykázala záporné saldo. Stěhováním získalo obyvatele 38 měst, pouze Kamenický Šenov v průběhu roku 2022 ztratil obyvatele stěhováním.

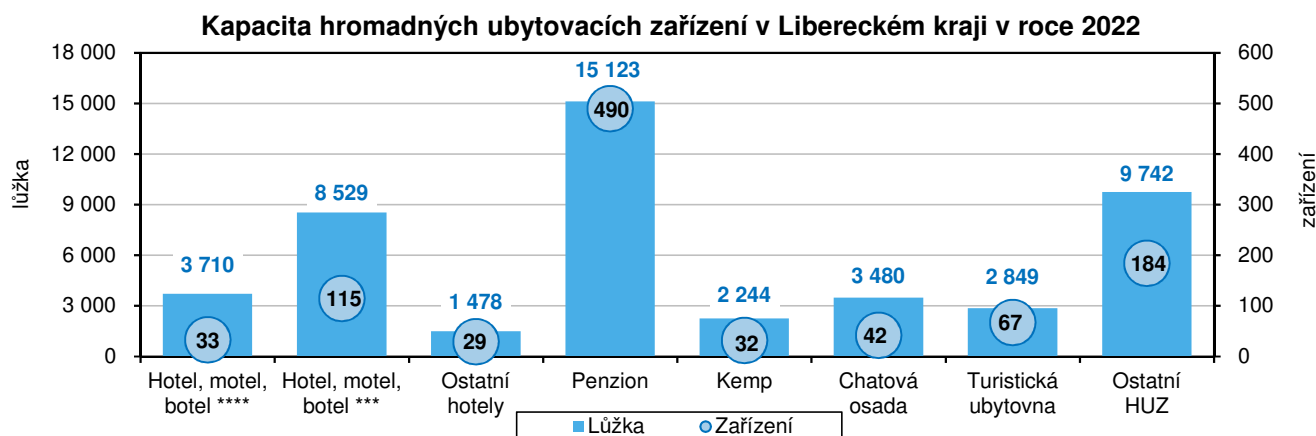
Bilance počtu obyvatel ve městech Libereckého kraje v roce 2022

	Stav k 1. 1. 2022	Živě narození	Zemřelí	Přistěhovalí	Vystěhovalí	Přírůstek (úbytek)			Přírůstek (úbytek) na 1 000 obyvatel			Stav k 31. 12. 2022
						přirozený	stěhováním	celkový	přirozený	stěhováním	celkový	
Česká Lípa	36 740	350	397	1 657	1 088	-47	569	522	-1,3	15,3	14,0	37 262
Cvikov	4 479	34	58	230	108	-24	122	98	-5,3	26,8	21,5	4 577
Doksy	5 081	43	63	243	117	-20	126	106	-3,9	24,4	20,5	5 187
Dubá	1 678	17	24	55	44	-7	11	4	-4,1	6,5	2,4	1 682
Kamenický Šenov	3 923	27	56	91	93	-29	-2	-31	-7,4	-0,5	-7,9	3 892
Mimoň	6 361	65	94	185	159	-29	26	-3	-4,6	4,1	-0,5	6 358
Nový Bor	11 458	91	146	361	279	-55	82	27	-4,8	7,1	2,3	11 485
Ralsko	2 114	28	14	222	77	14	145	159	6,3	65,1	71,4	2 273
Stráž pod Ralskem	3 756	25	60	195	154	-35	41	6	-9,2	10,8	1,6	3 762
Zákupy	2 855	30	42	205	77	-12	128	116	-4,1	44,1	39,9	2 971
Žandov	1 917	25	21	79	57	4	22	26	2,1	11,4	13,5	1 943
Jablonec nad Nisou	44 588	413	493	2 390	1 068	-80	1 322	1 242	-1,8	29,0	27,3	45 830
Desná	3 057	21	30	161	106	-9	55	46	-2,9	17,8	14,9	3 103
Harrachov	1 301	2	12	135	20	-10	115	105	-7,3	83,5	76,3	1 406
Lučany nad Nisou	1 911	11	18	122	73	-7	49	42	-3,6	25,2	21,6	1 953
Rychnov u Jablonce n. N.	2 756	30	23	141	59	7	82	89	2,5	29,2	31,7	2 845
Smržovka	3 754	30	41	210	102	-11	108	97	-2,9	28,1	25,2	3 851
Tanvald	5 958	49	84	329	182	-35	147	112	-5,8	24,2	18,4	6 070
Velké Hamry	2 637	16	58	188	66	-42	122	80	-15,7	45,5	29,8	2 717
Železný Brod	5 883	49	80	334	107	-31	227	196	-5,1	37,5	32,3	6 079
Liberec	102 951	930	1 149	7 249	2 592	-219	4 657	4 438	-2,1	43,7	41,6	107 389
Český Dub	2 754	24	41	243	100	-17	143	126	-6,0	50,2	44,2	2 880
Frydlant	7 380	69	95	213	140	-26	73	47	-3,5	9,8	6,3	7 427
Hejnice	2 680	24	34	207	86	-10	121	111	-3,6	44,1	40,4	2 791
Hodkovice nad Mohelkou	2 932	29	31	134	75	-2	59	57	-0,7	19,8	19,2	2 989
Hrádek nad Nisou	7 704	68	99	397	188	-31	209	178	-4,0	26,7	22,7	7 882
Chrastava	6 260	48	71	221	142	-23	79	56	-3,6	12,5	8,9	6 316
Jablonná v Podještědí	3 685	37	36	192	99	1	93	94	0,3	24,6	24,9	3 779
Nové Město pod Smrkem	3 663	40	34	161	76	6	85	91	1,6	22,9	24,5	3 754
Osečná	1 179	15	11	53	40	4	13	17	3,4	10,9	14,3	1 196
Raspenava	2 825	21	34	120	92	-13	28	15	-4,6	9,9	5,3	2 840
Semily	8 120	69	111	283	198	-42	85	43	-5,1	10,4	5,3	8 163
Jablonec nad Jizerou	1 576	15	11	129	37	4	92	96	2,4	55,8	58,2	1 672
Jilemnice	5 352	41	63	260	151	-22	109	87	-4,1	20,1	16,1	5 439
Lomnice nad Popelkou	5 486	46	54	223	116	-8	107	99	-1,4	19,2	17,8	5 585
Rokytnice nad Jizerou	2 537	14	38	159	73	-24	86	62	-9,2	33,0	23,8	2 599
Rovensko pod Troskami	1 309	15	17	87	30	-2	57	55	-1,5	42,3	40,8	1 364
Turnov	14 174	118	180	756	396	-62	360	298	-4,3	24,9	20,6	14 472
Vysoké nad Jizerou	1 291	13	10	84	25	3	59	62	2,2	43,8	46,0	1 353
Celkem	336 065	2 992	3 933	18 704	8 692	-941	10 012	9 071	-2,7	29,1	26,4	345 136

Nejmenším městem Libereckého kraje byla ke konci roku 2022 s 1 196 obyvateli Osečná. V dalším pořadí následovalo Vysoké nad Jizerou (1 353 obyvatel), Rovensko pod Troskami (1 364 obyvatel) a Harrachov (1 406 obyvatel). Na opačném konci krajského žebříčku se nachází krajské město Liberec (107 389 obyvatel), které je zároveň 5. největším městem v České republice. Mezi 50 největších měst patří také Jablonec nad Nisou (23. místo, 45 830 obyvatel) a Česká Lípa (27. místo, 37 262 obyvatel). Do sta největších měst se zařadil také Turnov, který se nachází na 91. místě se 14 472 obyvateli.

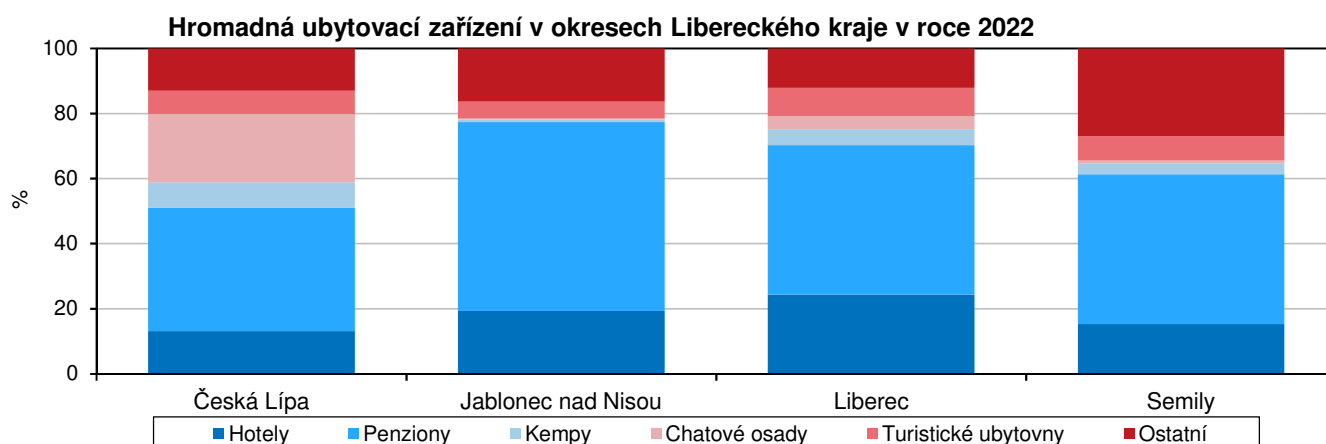
Kapacity ubytovacích zařízení v Libereckém kraji v roce 2022

V roce 2022 bylo v Libereckém kraji evidováno 992 hromadných ubytovacích zařízení (HUZ), tzn. 9,3 % celorepublikového úhrnu (10 652 zařízení), což je v rámci krajů 4. nejvyšší podíl. Meziročně se počet HUZ v našem regionu snížil o 35 zařízení (-3,4 %). Na uvedeném poklesu se největší měrou podílely penzióny (-31 zařízení, tj. -6,0 %), naopak počet tříhvězdičkových hotelů se ve srovnání s rokem 2021 o 4 zařízení zvýšil (+3,6 %). Nejvíce HUZ bylo k dispozici v Jihočeském kraji (1 311 zařízení, tj. 12,3% podíl na republikovém počtu), na opačném konci žebříčku se s 384 zařízeními (3,6% podílem) umístil Pardubický kraj. Více než 1 000 zařízení bylo provozováno také ještě v Královéhradeckém (1 193 zařízení, 11,2 %) a Jihomoravském kraji (1 037 zařízení, tj. 9,7 %). V přepočtu HUZ na 10 000 obyvatel se v rámci regionů nejlépe umístil Liberecký kraj (22,7 zařízení), nejnižší hodnota byla zjištěna v Moravskoslezském a Středočeském kraji (shodně 6,0 zařízení na 10 000 obyvatel).



Ve struktuře hromadných ubytovacích zařízení Libereckého kraje dlouhodobě převažují penzióny, které v roce 2022 tvořily 49,4 % celkového počtu HUZ. Ve struktuře 177 hotelů převažovala tříhvězdičková zařízení (115 zařízení, tj. 65,0 % všech hotelů), hosté se však mohli ubytovat také ve 33 čtyřhvězdičkových hotelech. Ubytovací nabídku doplňovalo 67 turistických ubytoven, 42 chatových osad, 32 kempů a 184 ostatních ubytovacích zařízení (např. léčebné lázně, rekreační zařízení podniků či odborových svazů, školící střediska, domovy mládeže, vysokoškolské koleje, podnikové ubytovny a jiná ubytovací zařízení vyčleňující lůžkovou kapacitu pro cestovní ruch).

Hromadná ubytovací zařízení v Libereckém kraji v roce 2022 disponovala 15 591 pokoji (6,8 % republikové kapacity 227 695 pokojů) s 47 155 lůžky (8,0 % kapacity za Českou republiku). Ve srovnání s předchozím rokem se nabídka snížila o 79 pokojů a 14 lůžek. Počet pokojů a lůžek se snížil především v penziónech (-184 pokojů, -3,6 % a -569 lůžek, -3,6 %), tento pokles však kompenzoval zejména nárůst kapacit v hotelech (+183 pokojů, +574 lůžek). V hotelech tak bylo soustředěno 13 717 lůžek, tj. 29,1 % celkové lůžkové kapacity, v penziónech bylo k dispozici 15 123 lůžek (32,1 % celkové lůžkové kapacity). Chatové osady disponovaly 3 480 lůžky (7,4 %), v turistických ubytovnách bylo 2 849 lůžek (6,0 %) a v kempech 2 244 lůžek (4,8 %). Lůžková kapacita tzv. ostatních ubytovacích zařízení představovala 9 742 lůžek (20,7 %).



Z pohledu okresů bylo nejvíce hromadných ubytovacích zařízení v roce 2022 soustředěno v okrese Jablonec nad Nisou (384 zařízení s 5 275 pokoji a 15 606 lůžky). Okres Semily nabízel v 307 zařízeních 3 936 pokojů a 12 541 lůžek. Na území okresu Česká Lípa bylo ve 153 hromadných ubytovacích zařízeních soustředěno 2 926 pokojů a 9 491 lůžek. V okrese Liberec bylo hostům k dispozici 148 ubytovacích zařízení s 3 454 pokoji a 9 517 lůžky. Ve všech okresech kraje byly nejčastěji zastoupeny penzióny. Jejich nejvyšší podíl zaznamenal okres Jablonec nad Nisou (58,1 % z celkového počtu HUZ v okrese), nejnižší okres Česká Lípa (37,9 %). Ve všech okresech se počet HUZ meziročně snížil – absolutně nejvíce v okrese Jablonec nad Nisou (-17 zařízení), relativně pak v okrese Liberec (-5,1 %). Tyto propady byly ve všech částech kraje způsobeny snížením počtu penziónů.