

LIBERECKÝ KRAJ

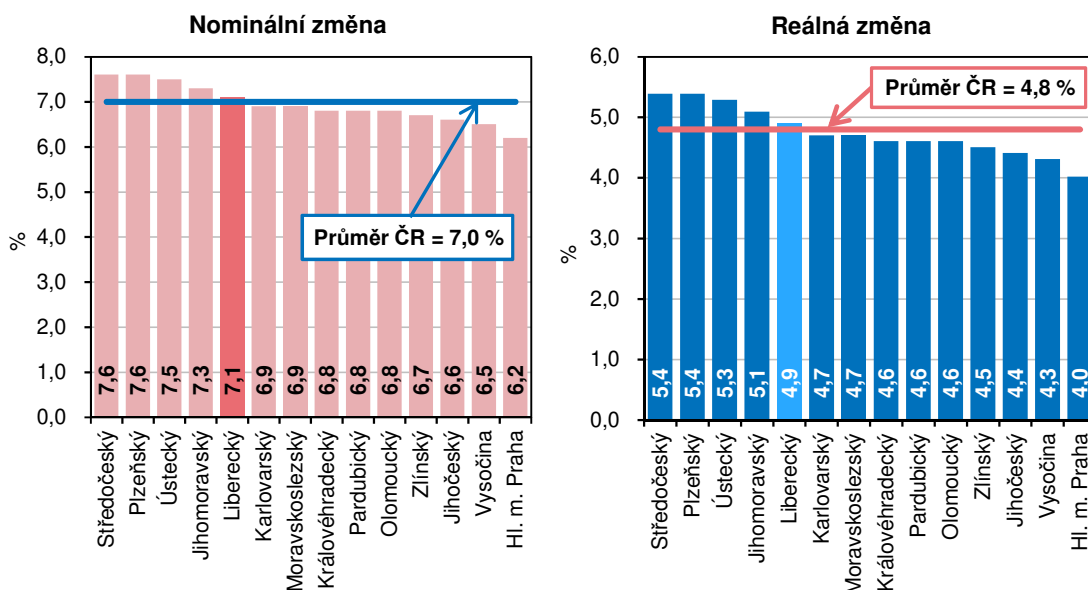
Z POHLEDU STATISTIKY

Vývoj průměrných mezd v 1. čtvrtletí 2024 (předběžné výsledky)

Průměrná hrubá měsíční nominální mzda (v přepočtu na plně zaměstnané) v Libereckém kraji v 1. čtvrtletí 2024 dosáhla hodnoty 39 210 Kč a ve srovnání se stejným obdobím roku 2023 se zvýšila o 2 613 Kč (6. nejvyšší absolutní přírůstek mezi kraji). Nominální nárůst představoval 7,1 % (5. nejvyšší hodnota). Reálně však mzda, vzhledem k nižšímu růstu spotřebitelských cen než v minulých obdobích (+2,1 %), vzrostla o 4,9 % (5. nejvyšší růst). Po devíti čtvrtletích snižování tak průměrné mzdy znovu reálně vzrostly.

V České republice se mzda absolutně zvýšila o 2 884 Kč na 43 941 Kč. Nominální nárůst dosáhl 7,0 %, reálný pak 4,8 %. Absolutně nejvíce si polepšili zaměstnanci v hlavním městě Praze (+3 313 Kč), relativně ve Středočeském a Plzeňském kraji (shodně +7,6 %). Nejnižší absolutní přírůstek byl vykázán v Karlovarském kraji (+2 383 Kč), relativně v hlavním městě Praze (+6,2 %). Reálně průměrná mzda vzrostla ve všech krajích, nárůst se pohyboval od 4,0 % v hlavním městě Praze do 5,4 % shodně ve Středočeském a Plzeňském kraji.

**Nominální a reálná změna průměrných hrubých měsíčních mezd
v přepočtu na plně zaměstnané podle krajů**
(1. čtvrtletí 2024/1. čtvrtletí 2023)



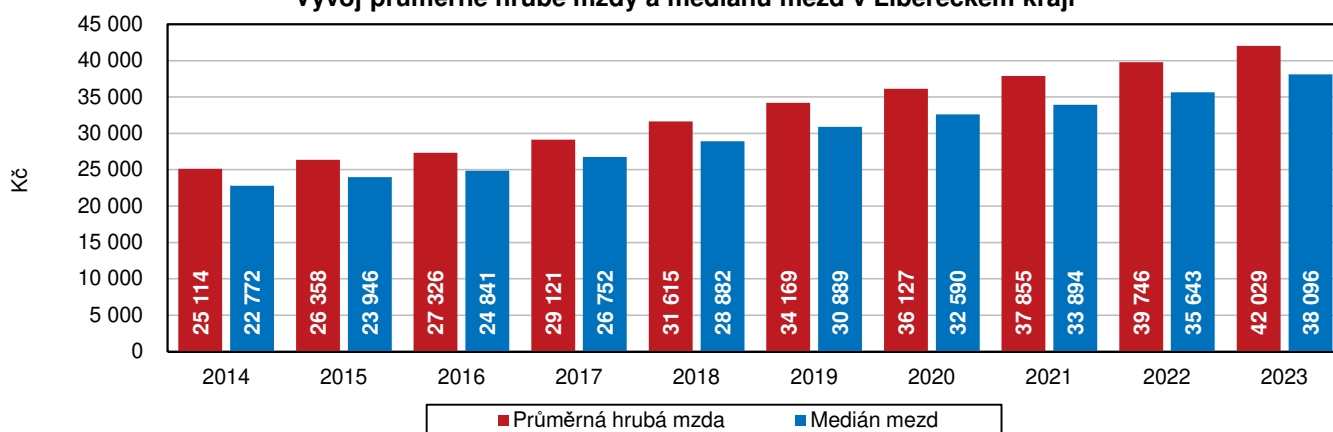
Průměrná mzda v našem kraji byla v rámci mezikrajského srovnání 5. nejvyšší, pod republikovým průměrem se pohybovala o 4 731 Kč. Nad republikovým průměrem se nacházela pouze mzda v hlavním městě Praze (56 372 Kč, +12 431 Kč). Nejnižší mzda ve výši 37 089 Kč byla vykázána v Karlovarském kraji, za republikovým průměrem zaostala o 6 852 Kč.

Subjekty s pracovištěm v Libereckém kraji zaměstnávaly v 1. čtvrtletí 2024 v přepočtu na plně zaměstnané 142,3 tis. osob, tj. meziročně o 0,2 tis. osob (0,1 %) méně. Zaměstnanost poklesla také v dalších 9 krajích – absolutně i relativně nejvíce v Moravskoslezském kraji (-6,2 tis. osob, - 1,5 %). Ve zbývajících 4 regionech evidenční počet zaměstnanců vzrostl – v hlavním městě Praze (+17,4 tis. osob, +2,1 %) a dále v kraji Jihomoravském (+2,4 tis. osob, +0,5 %), Středočeském (+1,4 tis. osob, +0,3 %) a Plzeňském (+0,1 tis. osob). Více než jedna pětina zaměstnanců z republikového úhrnu 4 014,7 tis. zaměstnanců byla soustředěna v hlavním městě Praze. V celé České republice se průměrný evidenční počet pracovníků meziročně zvýšil o 5,2 tis. osob (+0,1 %).

Struktura mezd zaměstnanců v roce 2023

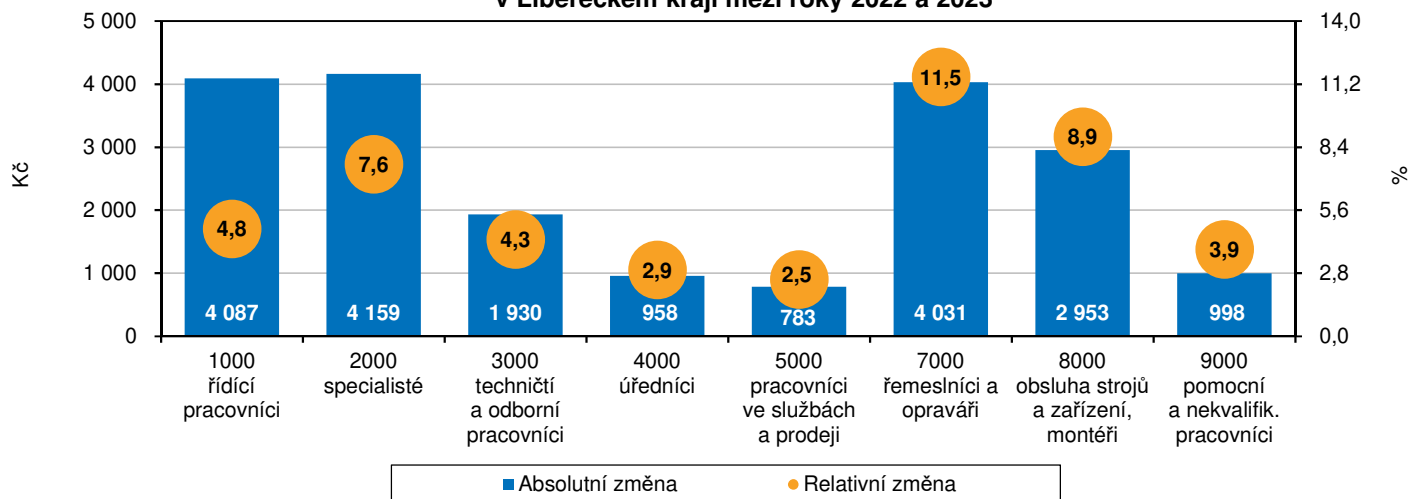
Podle výsledků Strukturálního šetření mezd zaměstnanců dosáhla průměrná hrubá měsíční mzda v Libereckém kraji v roce 2023 částky 42 029 Kč. Ve srovnání s předchozím rokem se absolutně zvýšila o 2 283 Kč, relativně pak o 5,7 %. Mzda mužů meziročně rostla dynamičtěji, zvýšila se o 3 176 Kč (7,5 %) na 45 680 Kč. Mzda žen se zvýšila o 1 554 Kč a 4,3 % na 37 989 Kč. Uvedená hodnota se o 7 691 Kč se pohybovala pod mzdou mužů, v relativním vyjádření tak představovala 83,2 % jejich mzdy.

Vývoj průměrné hrubé mzdy a mediánu mezd v Libereckém kraji



Struktura mzdy se dlouhodobě nemění – také v roce 2023 z 67,1 % převažovala základní složka, prémie a odměny tvořily 15,4 %, náhrady mzdy 11,3 % a zbývajících 6,3 % představovaly příplatky za práci přesčas, ostatní příplatky a odměny za pohotovost.

Změna průměrné hrubé měsíční mzdy podle hlavních tříd CZ-ISCO v Libereckém kraji mezi roky 2022 a 2023



Tradičně nejvyšší průměrné mzdy z pohledu hlavních tříd klasifikace zaměstnání CZ-ISCO pobírali v Libereckém kraji v roce 2023 řídicí pracovníci, a to 89 721 Kč (meziročně více o 4 087 Kč, +4,8 %). Na druhé straně mzdového žebříčku se umístili pomocní a nekvalifikovaní pracovníci s průměrným výdělkem 26 851 Kč (+998 Kč, +3,9 %). Rozdíl mezi těmito třídami dosáhl částky 62 870 Kč. Průměrná mzda specialistů dosáhla 58 559 Kč (meziročně +4 159 Kč, +7,6 %), technických a odborných pracovníků 46 774 Kč (+1 930 Kč, +4,3 %). Řemeslníci a opraváři v průměru měsíčně pobírali 39 028 Kč (+4 031 Kč, +11,5 %), pracovníci obsluhy strojů a zařízení a montéři 36 251 Kč (+2 953 Kč, +8,9 %) a pracovníci ve službách a prodeji 31 922 Kč (+783 Kč, +2,5 %). Mzda úředníků v průměru dosáhla 33 525 Kč (+958 Kč, +2,9 %).

V rámci strukturálního šetření mezd je zjišťován také mzdový medián, který charakterizuje mzdu zaměstnance uprostřed mzdového rozdělení a vypovídá tak lépe o skutečné mzdové úrovni. Medián mzdy v Libereckém kraji v roce 2023 dosáhl 38 096 Kč, tj. o 2 453 Kč a 6,9 % více než v roce 2022. V případě mužů činil 41 087 Kč (+3 076 Kč, +8,1 %), v případě žen 35 193 Kč (+1 837 Kč, +5,5 %) a tato úroveň představovala 85,7 % mediánu mužů (v roce 2022 to bylo 87,8 %).

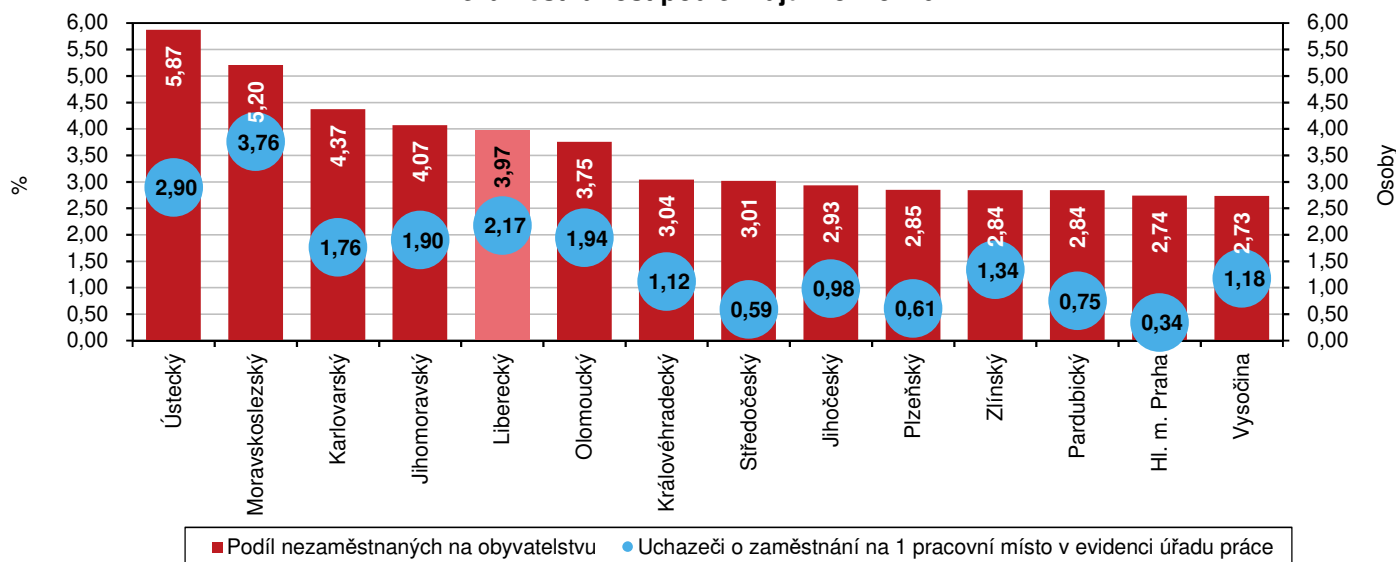
Průměrná hrubá měsíční mzda vykázaná v Libereckém kraji v roce 2023 převyšovala medián mezd o 3 933 Kč, jeho podíl na průměrné mzdě představoval 90,6 %. Větší diference byla vykázána mezi průměrem a mediánem mzdy mužů (+4 593 Kč) než žen (+2 796 Kč). Největší rozdíl mezi průměrnou mzdou a mediánem mezd celkem a v případě obou pohlaví byl v rámci mezikrajského srovnání vykázan v hlavním městě Praze (celkem +10 846 Kč, u mužů +13 352 Kč, u žen +6 817 Kč). Nejmenší rozdíl byl pak mezi oběma celkovými hodnotami a hodnotami za muže i ženy zjištěn v Pardubickém kraji (+3 708 Kč, +3 960 Kč a +2 775 Kč).

Nezaměstnanost k 30. 4. 2024

K 31. květnu 2024 podíl nezaměstnaných v Libereckém kraji dosáhl 3,97 % a ve srovnání s údajem k 30. 4. 2024 se nezaměstnanost mírně snížila o 0,09 procentních bodů (p. b.), meziročně však byla vyšší o 0,30 p. b. Z pohledu pohlaví se nezaměstnanost snížila jak u mužů (-0,15 p. b. na 3,51 %), tak u žen (-0,04 p. b. na 4,45 %).

Meziměsíční pokles nezaměstnanosti vykazaly všechny čtyři okresy Libereckého kraje – nejvýrazněji opět okres Semily o 0,22 p. b. na 4,03 %. V okrese Česká Lípa došlo ke snížení o 0,11 p. b. na 3,69 % (nejnižší hodnota mezi okresy kraje), v okrese Jablonec nad Nisou o 0,08 p. b. na 4,30 % (nejvyšší hodnota mezi okresy). V okrese Liberec se úroveň nezaměstnanosti od dubna snížila pouze o 0,04 p. b. a činila 3,95 %.

Nezaměstnanost podle krajů k 31. 5. 2024



Zdroj: Ministerstvo práce a sociálních věcí

K 31. 5. 2024 registrovaly úřady práce v Libereckém kraji celkem 12 679 neumístěných uchazečů o zaměstnání, tj. o 209 osob (1,6 %) méně než k 30. 4. 2024. Počet žen bez zaměstnání poklesl o 14 osob (-0,2 %) na 6 994 osob a ženy tak představovaly 55,2 % celkového počtu nezaměstnaných. Počet nezaměstnaných mužů se snížil o 195 osob (-3,3 %) na 5 685 osob. Osoby se zdravotním postižením tvořily 14,0 % uchazečů, absolventi a mladiství představovali 5,2 % nezaměstnaných. Do skupiny dosažitelných ve věku 15–64 let patřilo 11 333 uchazečů (z toho 6 264 žen), tj. 89,4 % z celkového počtu nezaměstnaných. Podporu v nezaměstnanosti pobíralo 4 154 uchazečů (tj. 32,8 % z celkového počtu uchazečů) a její průměrná výše dosáhla částky 10 765 Kč (tj. o 489 Kč pod republikovým průměrem).

K 31. 5. 2024 bylo v Libereckém kraji k dispozici 5 836 volných pracovních míst, tj. meziměsíčně o 65 pozic a 1,1 % méně. V průběhu sledovaného měsíce bylo nově nahlášeno 714 míst, 89 míst bylo obsazeno, 691 míst zrušeno a 1 pozice uvolněna. Osobám se zdravotním postižením vyhovovalo 348 míst (6,0 % z celkového počtu), pro absolventy a mladistvé bylo určeno 1 233 míst (21,1 %). V přepočtu na jedno volné pracovní místo připadlo v našem kraji 2,17 uchazečů o zaměstnání, tj. o 1,14 uchazečů více než v rámci celé České republiky. V rámci okresů Libereckého kraje nejméně uchazečů na jedno volné místo připadlo v okrese Liberec (1,64 uchazečů), nejvíce v okrese Jablonec nad Nisou (3,96 uchazečů).

Demografické zajímavosti v obcích kraje v roce 2023

K 31. 12. 2023 žilo v Libereckém kraji 450 728 obyvatel, z toho 346 099 osob (76,8 %) v jednom z 39 měst. Na území 4 městysů bylo evidováno 2 681 obyvatel (0,6 %) a ve zbývajících 172 obcích mělo bydliště 101 948 obyvatel kraje (22,6 %).

Z hlediska velikosti byly nejpočetněji zastoupeny obce z kategorie 200–499 obyvatel, když v 65 takto velkých obcích ke konci loňského roku žilo 20 882 obyvatel (4,6 % krajského úhrnu). Největší velikostní skupinu s 50 000 a více obyvateli reprezentuje v našem kraji pouze město Liberec se 107 982 obyvateli (24,0 % krajské populace). Do kategorie méně než 200 obyvatel v našem kraji patřilo 25 obcí, ve kterých k 31. 12. 2023 pobývalo 3 552 osob (0,8 % obyvatel kraje). Vůbec nejméně lidnatou obcí byla obec Troskovice, ve které bylo evidováno pouze 82 obyvatel. Méně než 100 obyvatel měla ještě také obec Janovice v Podještědí (90 osob), obec Luka (97 osob) a obec Holenice (99 osob).

V obci Olešnice tvořily téměř čtvrtinu místní populace děti do 14 let (22,6 %). Druhý nejvyšší podíl této složky obyvatel byl vykázan v obci Dalešice (22,5 %) a třetí v obci Radvanec (22,4 %). Naopak nejmenší zastoupení měla tato skupina obyvatel v obci Blatce (6,9 %). Méně než 10% podíl byl zjištěn také v obci Janovice v Podještědí (7,8 %), Žernov (9,6 %) a Troskovice a Jiřetín pod Bukovou (shodně 9,8 %). Seniorská část populace (tj. osoby nad 65 let věku) měla ke konci roku 2023 nejvyšší zastoupení v obci Troskovice (35,4 %), následovaly obce Jiřetín pod Bukovou (34,1 %) a Kropáč (33,1 %). Naopak v obci Bohatice podíl činil pouze 9,5 %. Podíl obyvatel v produktivním věku (tj. věku 15–64 let) se v rámci obcí našeho kraje pohyboval v rozmezí od 51,9 % v obci Hlavice do 76,9 % v obci Žernov.

Z pohledu průměrného věku se nejmladší populace ke konci sledovaného roku nacházela v obci Bohatice (36,3 let), nejstarší pak v obci Troskovice (52,2 let). Nejmladší muži žili v obci Bohatice (35,5 let) a ženy v obci Radvanec (36,6 let). Průměrně nejstarší muže i ženy evidovala obec Troskovice (53,0 let, resp. 55,9 let).

V přepočtu na 1 000 obyvatel vykazala v roce 2023 nejvyšší přirozený přírůstek obyvatel obec Bělá (14,0 ‰), nejvyšší přirozený úbytek obyvatel pak obec Roztoky u Semil (-54,5 ‰). Migrační saldo bylo v tomto vyjádření nejvyšší v obci Ktová (238,6 ‰), nejvýraznější pokles počtu obyvatel v důsledku stěhování zaznamenala obec Albrechtice v Jizerských horách (-61,2 ‰). Hodnota celkového přírůstku na 1 000 obyvatel se pohybovala mezi -71,8 ‰ v obci Albrechtice v Jizerských horách a 238,6 ‰ v obci Ktová.

Zajímavosti věkové struktury za obce Libereckého kraje k 31. 12. 2023

	Obce s nejnižší hodnotou	Hodnota ukazatele	Obce s nejvyšší hodnotou	Hodnota ukazatele
Počet obyvatel	Troskovice (okres Semily)	82 obyvatel	Liberec (okres Liberec)	107 982 obyvatel
	Janovice v Podještědí (okres Liberec)	90 obyvatel	Jablonec nad Nisou (okres Jablonec nad Nisou)	46 226 obyvatel
	Luka (okres Česká Lípa)	97 obyvatel	Česká Lípa (okres Česká Lípa)	37 483 obyvatel
Průměrný věk celkem	Bohatice (okres Česká Lípa)	36,3 let	Troskovice (okres Semily)	52,2 let
	Tachov (okres Česká Lípa)	37,0 let	Blatce (okres Česká Lípa)	51,0 let
	Šimonovice (okres Liberec)	37,3 let	Kropáč (okres Česká Lípa)	50,3 let
Podíl obyvatel ve věku 0–14 let	Blatce (okres Česká Lípa)	6,9 %	Olešnice (okres Semily)	22,6 %
	Janovice v Podještědí (okres Liberec)	7,8 %	Dalešice (okres Jablonec nad Nisou)	22,5 %
	Žernov (okres Semily)	9,6 %	Radvanec (okres Česká Lípa)	22,4 %
Podíl obyvatel ve věku 15–64 let	Hlavice (okres Liberec)	51,9 %	Žernov (okres Semily)	76,9 %
	Kropáč (okres Česká Lípa)	53,9 %	Lažany (okres Liberec)	71,5 %
	Radčice (okres Jablonec nad Nisou)	54,1 %	Hamr na Jezeře (okres Česká Lípa)	70,5 %
Podíl obyvatel ve věku 65 a více let	Bohatice (okres Česká Lípa)	9,5 %	Troskovice (okres Semily)	35,4 %
	Šimonovice (okres Liberec)	10,2 %	Jiřetín pod Bukovou (okres Jablonec nad Nisou)	34,1 %
	Tachov (okres Česká Lípa)	10,9 %	Kropáč (okres Česká Lípa)	33,1 %