

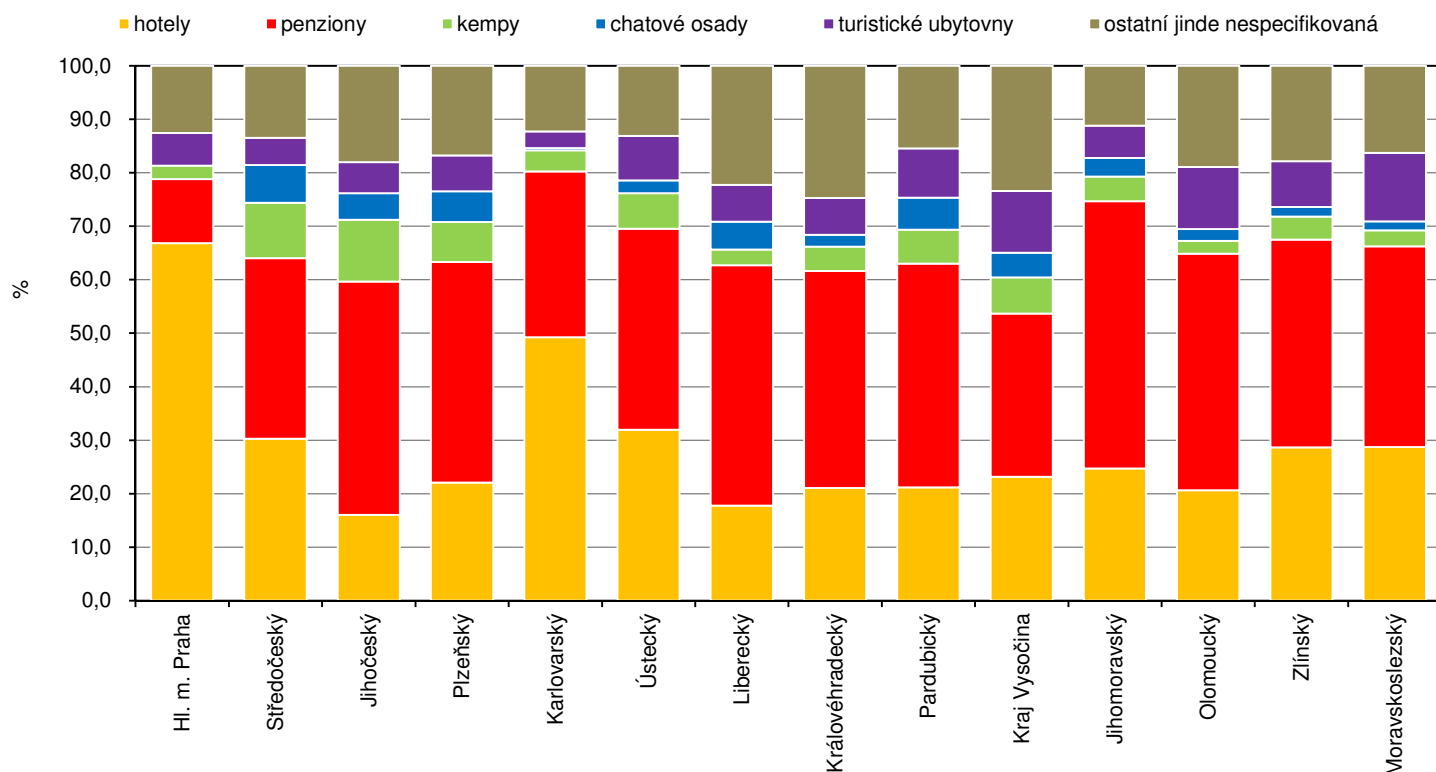
# CESTOVNÍ RUCH V LIBERECKÉM KRAJI 2017

Hosté, kteří v roce 2017 navštívili Liberecký kraj, mohli k přenocování využít služeb 861 hromadných ubytovacích zařízení. V porovnání s rokem 2016 tak v regionu ubylo celkově 43 zařízení. V mezikrajském srovnání se Liberecký kraj s uvedeným počtem a 9,6% podílem na celorepublikovém úhrnu 9 007 zařízení umístil na 3. místě pomyslného žebříčku. V přepočtu na počet obyvatel má Liberecký kraj nejvíce ubytovacích zařízení v republice, při přepočtu na rozlohu území je druhý hned po Hlavním městě Praze.

Ve struktuře hromadných ubytovacích zařízení v našem kraji převažují penziony (387 zařízení, tj. 44,9 % všech zařízení). Hromadná ubytovací zařízení v Libereckém kraji ke konci roku 2017 nabízela 13 969 pokojů (6,8 % republikové kapacity, mezi kraji 6. nejvyšší údaj) s 41 782 lůžky (7,9 % kapacity, 5. nejvyšší hodnota). Meziročně se kapacita v našem kraji snížila o 530 pokojů a 1 778 lůžek. Nejvíce lůžek (12 061, tj. 28,9 % celkové lůžkové kapacity) nabízely v kraji hotely, 62,0 % (7 481 lůžek) z nich se nacházelo v tříhvězdičkových zařízeních. Konkurencí pro ně však byly penziony, které potenciálním hostům mohly nabídnout 11 478 lůžek (27,5 %).

Největší kapacitu hromadných ubytovacích zařízení v kraji nabízí okres Semily, a to jak co do počtu zařízení, tak i pokojů a lůžek. Z obcí se největší počet ubytovacích zařízení nachází v Rokytnici nad Jizerou (78 zařízení). V počtu nabízených lůžek a v počtu míst pro stany a karavany dominují Doksy (5 693 lůžek, 685 míst).

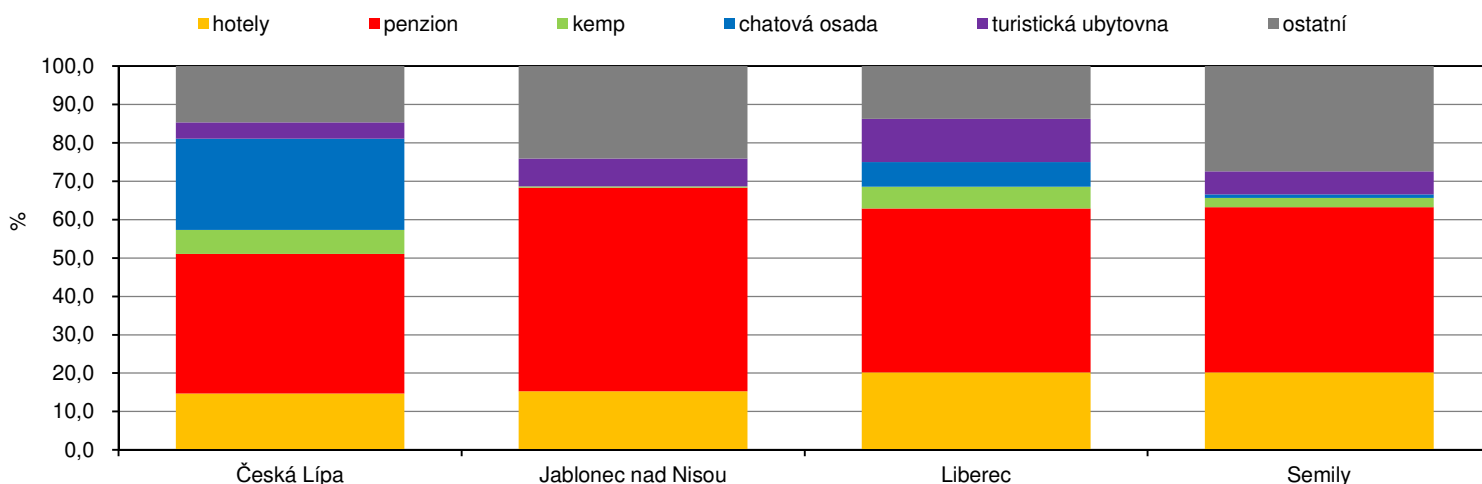
Hromadná ubytovací zařízení podle kategorie a krajů v roce 2017



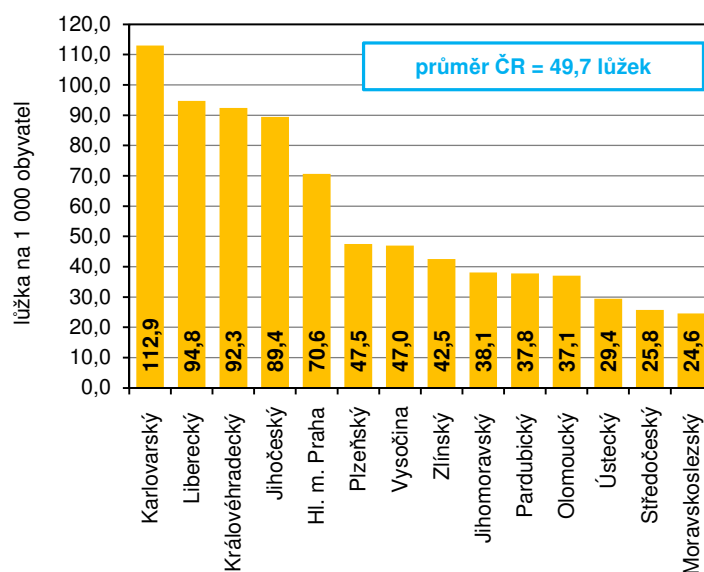
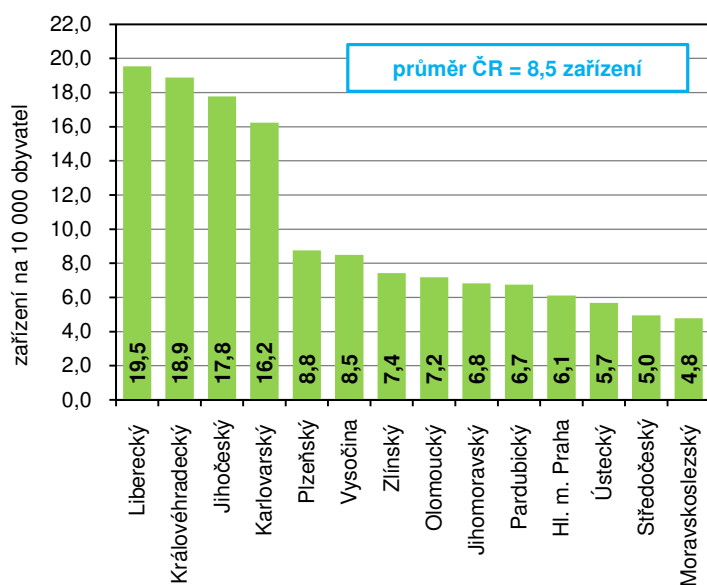
# Hromadná ubytovací zařízení podle kategorie a krajů v roce 2017

	Hromadná ubytovací zařízení celkem	v tom (%)						Pokoje	Lůžka
		hotely	penziony	kempy	chatové osady	turistické ubytovny	ostatní jinde nespecifikovaná		
<b>Česká republika</b>	<b>9 007</b>	<b>28,2</b>	<b>38,0</b>	<b>5,7</b>	<b>3,4</b>	<b>7,4</b>	<b>17,2</b>	<b>205 324</b>	<b>526 788</b>
v tom kraj:									
Hl. m. Praha	787	66,8	11,9	2,5	0,0	6,1	12,6	41 617	90 891
Středočeský	667	30,3	33,7	10,3	7,0	5,1	13,5	13 034	34 694
Jihočeský	1 136	16,0	43,7	11,5	4,9	5,8	18,0	19 546	57 157
Plzeňský	507	22,1	41,2	7,5	5,7	6,7	16,8	10 077	27 503
Karlovarský	481	49,3	31,0	4,0	0,4	3,1	12,3	16 265	33 445
Ústecký	466	32,0	37,6	6,7	2,4	8,4	13,1	9 052	24 132
<b>Liberecký</b>	<b>861</b>	<b>17,8</b>	<b>44,9</b>	<b>2,9</b>	<b>5,2</b>	<b>6,9</b>	<b>22,3</b>	<b>13 969</b>	<b>41 782</b>
Královéhradecký	1 040	21,1	40,6	4,5	2,2	6,9	24,7	18 230	50 867
Pardubický	349	21,2	41,8	6,3	6,0	9,2	15,5	6 852	19 535
Kraj Vysočina	432	23,1	30,6	6,7	4,6	11,6	23,4	8 271	23 906
Jihomoravský	805	24,7	49,9	4,6	3,5	6,1	11,2	18 161	44 955
Olomoucký	455	20,7	44,2	2,4	2,2	11,6	18,9	9 055	23 463
Zlínský	443	28,7	38,8	4,3	1,8	8,6	17,8	9 709	24 765
Moravskoslezský	578	28,7	37,5	2,9	1,7	12,8	16,3	11 486	29 693

## Hromadná ubytovací zařízení v okresech Libereckého kraje v roce 2017



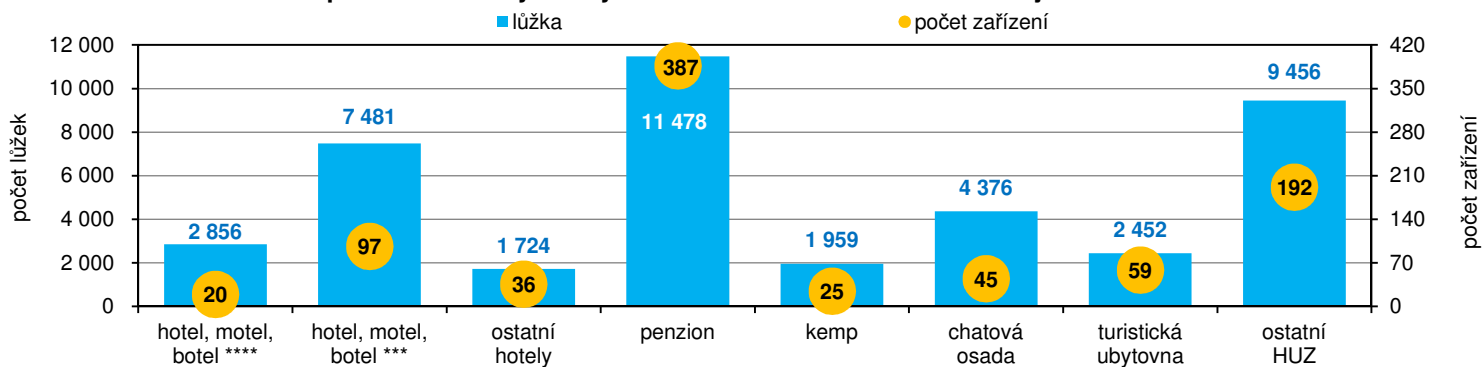
## Počet hromadných ubytovacích zařízení na 10 000 obyvatel a počet lůžek na 1 000 obyvatel podle krajů v roce 2017



## Postavení Libereckého kraje z pohledu počtu hromadných ubytovacích zařízení v roce 2017

	Hromadná ubytovací zařízení	Podíl na ČR (%)	Pořadí krajů	Počet zařízení na 10 000 obyvatel	Pořadí krajů	Počet zařízení na 100 km <sup>2</sup>	Pořadí krajů
<b>Česká republika</b>	<b>9 007</b>	<b>100,0</b>	<b>x</b>	<b>8,5</b>	<b>x</b>	<b>11,4</b>	<b>x</b>
v tom kraj:							
Hl. m. Praha	787	8,7	5.	6,1	11.	158,6	1.
Středočeský	667	7,4	6.	5,0	13.	6,1	14.
Jihočeský	1 136	12,6	1.	17,8	3.	11,3	5.
Plzeňský	507	5,6	8.	8,8	5.	6,6	12.
Karlovarský	481	5,3	9.	16,2	4.	14,5	4.
Ústecký	466	5,2	10.	5,7	12.	8,7	9.
<b>Liberecký</b>	<b>861</b>	<b>9,6</b>	<b>3.</b>	<b>19,5</b>	<b>1.</b>	<b>27,2</b>	<b>2.</b>
Královéhradecký	1 040	11,5	2.	18,9	2.	21,9	3.
Pardubický	349	3,9	14.	6,7	10.	7,7	11.
Vysočina	432	4,8	13.	8,5	6.	6,4	13.
Jihomoravský	805	8,9	4.	6,8	9.	11,2	6.
Olomoucký	455	5,1	11.	7,2	8.	8,6	10.
Zlínský	443	4,9	12.	7,6	7.	11,2	7.
Moravskoslezský	578	6,4	7.	4,8	14.	10,6	8.

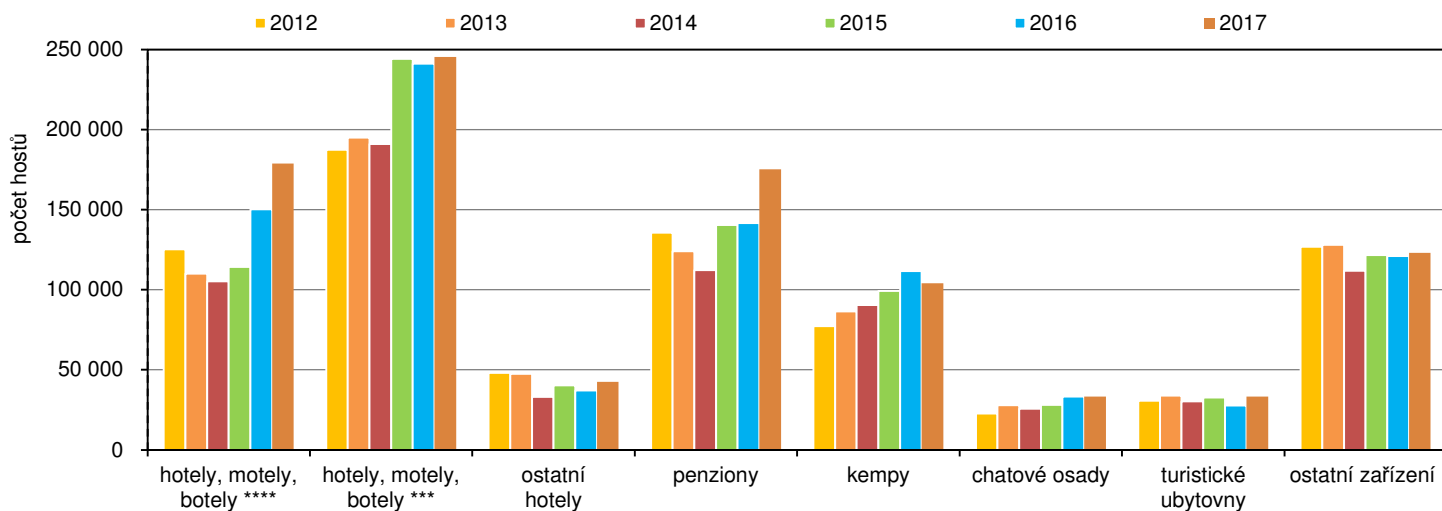
### Kapacita hromadných ubytovacích zařízení v Libereckém kraji v roce 2017



### Návštěvnost hromadných ubytovacích zařízení cestovního ruchu podle kategorie v Libereckém kraji v roce 2017

	Celkem	v tom						
		rezidenti	nerezidenti	z toho hosté z				
				Německa	Polska	Slovenska	Nizozemská	Dánska
<b>Hosté</b>								
<b>Celkem</b>	<b>935 566</b>	<b>739 491</b>	<b>196 075</b>	<b>96 592</b>	<b>34 142</b>	<b>11 508</b>	<b>9 981</b>	<b>2 976</b>
v tom:								
hotely *****	-	-	-	-	-	-	-	-
hotely, motely, hotely ****	178 816	107 913	70 903	37 412	9 011	3 064	1 352	833
hotely, motely, hotely ***	245 317	178 612	66 705	32 565	12 396	4 168	4 925	1 008
hotely, motely, hotely **, *, garni	42 589	33 680	8 909	3 644	2 044	880	337	266
penziony	175 260	147 874	27 386	14 319	6 298	1 640	900	413
kempy	104 039	93 419	10 620	4 818	1 341	680	1 934	402
chatové osady	33 386	32 402	984	355	333	89	16	2
turistické ubytovny	33 223	30 619	2 604	854	767	256	63	6
ostatní zařízení jinde								
nespecifikovaná	122 936	114 972	7 964	2 625	1 952	731	454	46
<b>Přenocování</b>								
<b>Celkem</b>	<b>2 874 880</b>	<b>2 247 700</b>	<b>627 180</b>	<b>326 694</b>	<b>102 694</b>	<b>25 841</b>	<b>42 419</b>	<b>9 905</b>
v tom:								
hotely *****	-	-	-	-	-	-	-	-
hotely, motely, hotely ****	428 685	217 649	211 036	112 909	24 395	5 487	3 980	2 951
hotely, motely, hotely ***	735 732	513 185	222 547	120 307	35 937	10 083	22 037	3 134
hotely, motely, hotely **, *, garni	123 026	96 899	26 127	12 357	5 611	2 121	1 246	874
penziony	597 970	502 888	95 082	53 030	22 679	4 207	3 932	1 397
kempy	251 901	221 333	30 568	12 688	3 392	1 468	8 856	1 355
chatové osady	128 750	125 692	3 058	977	1 269	233	32	4
turistické ubytovny	110 907	103 975	6 932	1 740	2 560	612	162	17
ostatní zařízení jinde								
nespecifikovaná	497 909	466 079	31 830	12 686	6 851	1 630	2 174	173

## Návštěvnost hromadných ubytovacích zařízení podle kategorií v Libereckém kraji



## Návštěvnost hromadných ubytovacích zařízení cestovního ruchu podle turistických regionů v roce 2017

Turistické regiony	Hosté		Přenocování		Průměrný počet přenocování		Průměrná doba pobytu (dny)	
	celkem	z toho nerezidenti	celkem	z toho nerezidenti	celkem	z toho nerezidenti	celkem	z toho nerezidenti
Českolipsko a Jizerské hory	574 016	105 201	1 713 371	303 986	3,0	2,9	4,0	3,9
Český ráj	277 785	46 973	647 933	99 883	2,3	2,1	3,3	3,1
Jižní Čechy	1 139 973	458 354	2 716 049	674 148	2,4	1,5	3,4	2,5
Jižní Morava	1 886 416	637 506	3 777 317	1 122 119	2,0	1,8	3,0	2,8
Královéhradecko	390 532	68 674	1 064 289	177 117	2,7	2,6	3,7	3,6
Krkonose a Podkrkonosí	1 011 461	275 819	3 698 127	1 041 079	3,7	3,8	4,7	4,8
Plzeňsko a Český les	505 057	226 147	1 105 936	432 530	2,2	1,9	3,2	2,9
Praha	7 652 761	6 562 518	18 055 838	16 132 282	2,4	2,5	3,4	3,5
Severní Morava a Slezsko	896 742	191 547	2 551 815	470 287	2,8	2,5	3,8	3,5
Severozápadní Čechy	592 462	206 274	1 561 069	550 050	2,6	2,7	3,6	3,7
Střední Čechy	962 541	225 251	2 278 797	487 710	2,4	2,2	3,4	3,2
Střední Morava a Jeseníky	658 059	136 905	2 030 618	269 853	3,1	2,0	4,1	3,0
Šumava	668 327	107 310	2 046 911	376 776	3,1	3,5	4,1	4,5
Východní Čechy	468 273	65 682	1 326 900	181 059	2,8	2,8	3,8	3,8
Východní Morava	714 238	118 777	2 104 474	272 633	2,9	2,3	3,9	3,3
Vysočina	563 648	72 237	1 379 185	170 260	2,4	2,4	3,4	3,4
Západočeské lázně	1 038 270	655 293	5 160 766	3 495 241	5,0	5,3	6,0	6,3

## Zahraniční hosté a jejich přenocování v hromadných ubytovacích zařízeních Libereckého kraje podle zemí v roce 2017

