

KOMENTÁŘ

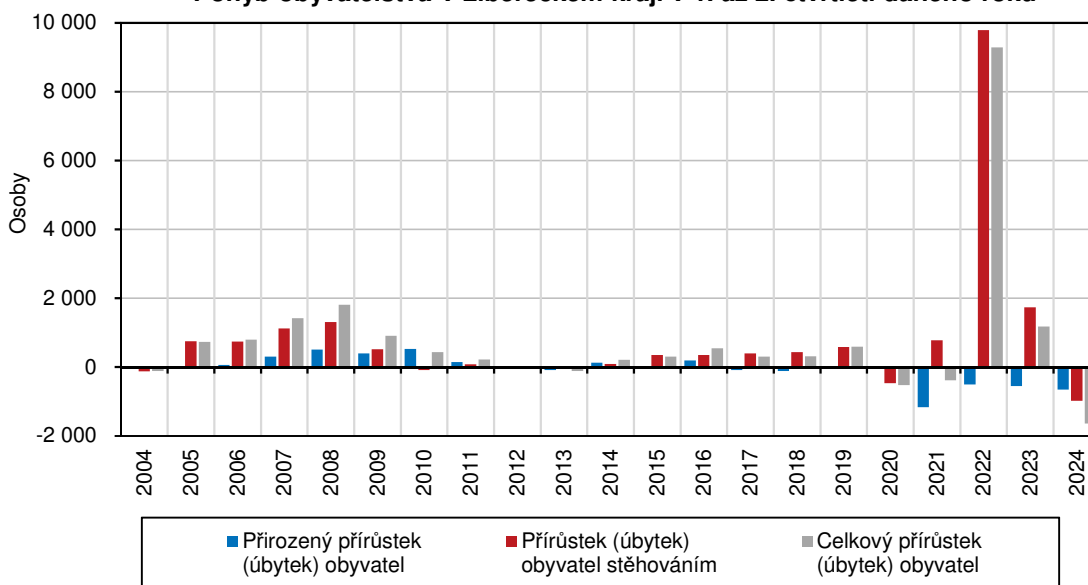
27. 9. 2024

Pohyb obyvatelstva v Libereckém kraji v 1. až 2. čtvrtletí 2024 (předběžné výsledky)

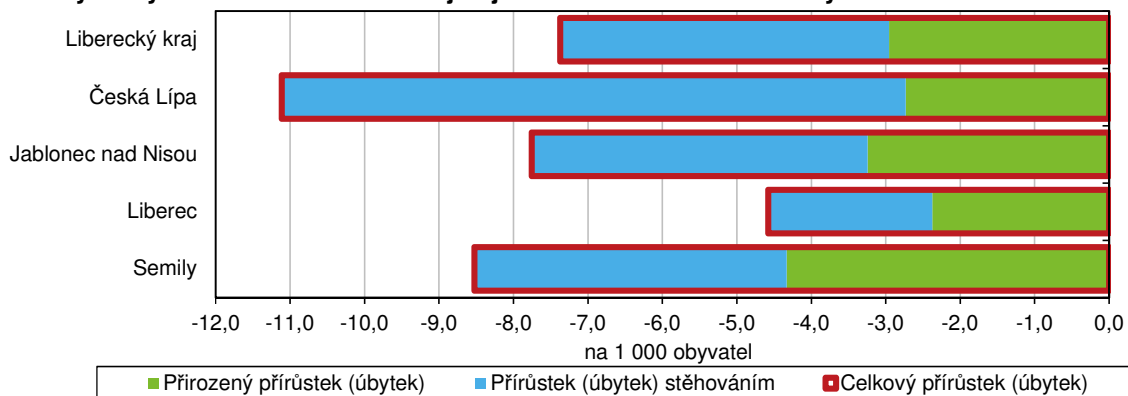
Na konci června 2024 žilo v Libereckém kraji 449 079 obyvatel, tj. o 1 649 osob méně než na začátku roku. Úbytek populace byl způsoben přirozenou měnou i migrací.

Podle předběžných výsledků žilo k 30. červnu 2024 na území Libereckého kraje celkem 449 079 obyvatel, z toho 50,9 % představovaly ženy. Ve srovnání se stavem k 1. 1. 2024 se populace kraje snížila o 1 649 osob. Přirozenou měnou kraj ztratil 660 obyvatel, v důsledku stěhování přišel o 989 obyvatel. Záporné migrační saldo v tomto období bylo způsobeno jak vnitřním stěhováním (-167 osob), tak zahraničním stěhováním (-822 osob).

Pohyb obyvatelstva v Libereckém kraji v 1. až 2. čtvrtletí daného roku



Pohyb obyvatel v Libereckém kraji a jeho okresech na 1 000 obyvatel v 1. až 2. čtvrtletí



Oddělení informačních služeb – Krajská správa ČSÚ v Liberci

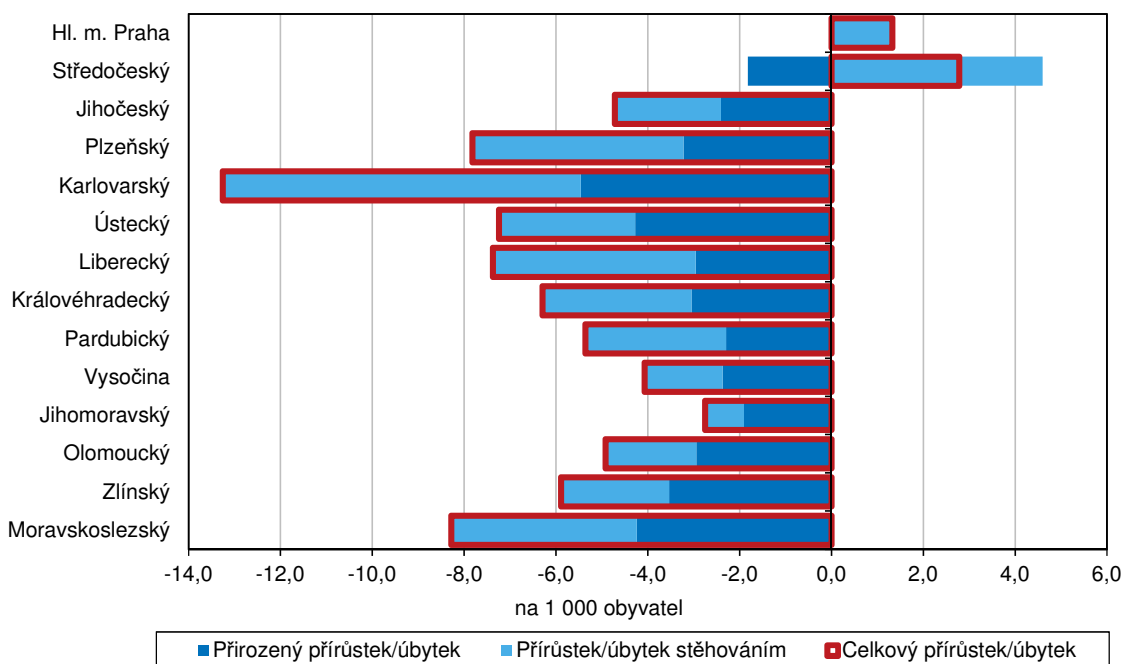
Informace o inflaci, HDP, obyvatelstvu, průměrných mzdách a mnohé další najdete na stránkách

Českého statistického úřadu: www.liberec.czso.cz | tel.: 485 238 811, e-mail: infoservislbc@czso.cz

KOMENTÁŘ

Snížení počtu obyvatel vykázaly také všechny okresy Libereckého kraje – absolutně i relativně nejvyšší celkový úbytek zaznamenal okres Česká Lípa (-570 osob, v přepočtu na 1 000 obyvatel -11,1 ‰). Ve všech okresech zemřelo v první polovině letošního roku více obyvatel, než se narodilo a okresy tak vykázaly přirozený úbytek obyvatel. Všechny okresy také zaznamenaly úbytek obyvatel stěhováním s tím, že pouze okres Liberec získal obyvatele zásluhou vnitřního stěhování.

Pohyb obyvatel podle krajů na 1 000 obyvatel v 1. až 2. čtvrtletí 2024



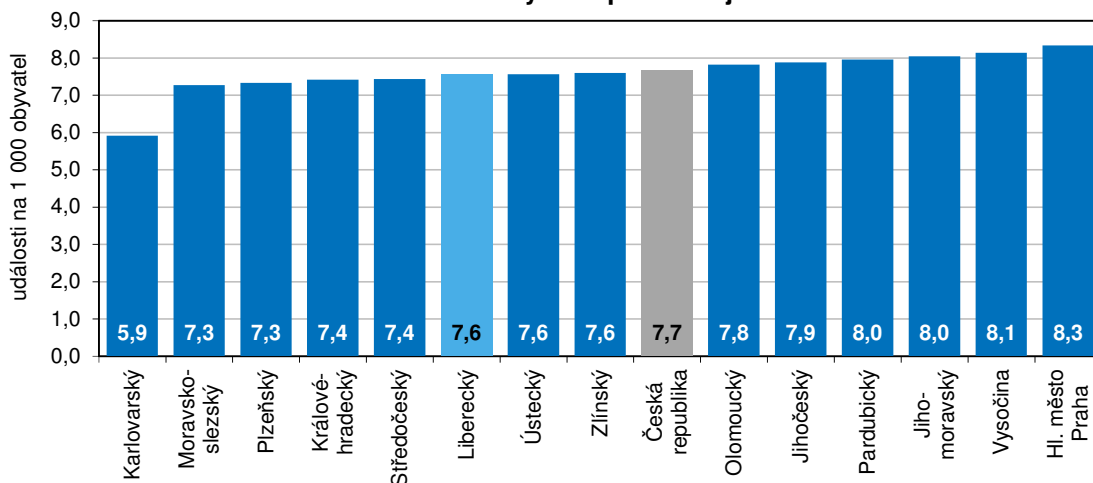
Od počátku roku 2024 se počet obyvatel snížil ve 12 krajích České republiky. Všechny kraje vykázaly záporné saldo přirozené měny a pouze Středočeský kraj a hlavní město Praha kladné migrační saldo. V těchto dvou krajích tedy přírůstek obyvatel stěhováním předčil přirozený úbytek – v případě Středočeského kraje o 2 016 osob, v případě hlavního města Prahy o 914 osob. Absolutně nejvyšší úbytek populace zaznamenal Moravskoslezský kraj (-4 884 obyvatel), relativně nejvyšší pokles pak Karlovarský kraj (-13,3 osob na 1 000 obyvatel). Absolutně nejnižší pokles počtu obyvatel vykázal Kraj Vysočina (-1 047 osob), relativně Jihomoravský kraj (-2,8 ‰). Přírůstek zahraniční migrací byl dosažen pouze v hlavním městě Praze (+1 770 osob), ostatní kraje stěhováním s cizinou přišly o obyvatele a úbytek se pohyboval v rozmezí od -166 osob ve Zlínském kraji do -1 165 osob v Plzeňském kraji. Kladná hodnota salda vnitřní migrace byla evidována kromě Středočeského kraje (+4 483 osob) již jen v Jihočeském kraji (+245 osob). V ostatních krajích bylo zaznamenáno záporné saldo a hodnota se pohybovala od -74 osob v Ústeckém kraji do -1 305 osob v Moravskoslezském kraji. V úhrnu za Českou republiku se počet obyvatel od počátku roku do konce června snížil o 21 486 osob na 10 879 069 obyvatel. Přirozenou měnou stát ztratil 13 929 osob, stěhováním 7 557 osob.

V průběhu 1. pololetí letošního roku se v Libereckém kraji živě narodilo 1 689 dětí, z toho 872 chlapců. V přepočtu na 1 000 obyvatel to představuje 7,6 dětí, tj. 6. nejnižší krajská hodnota.

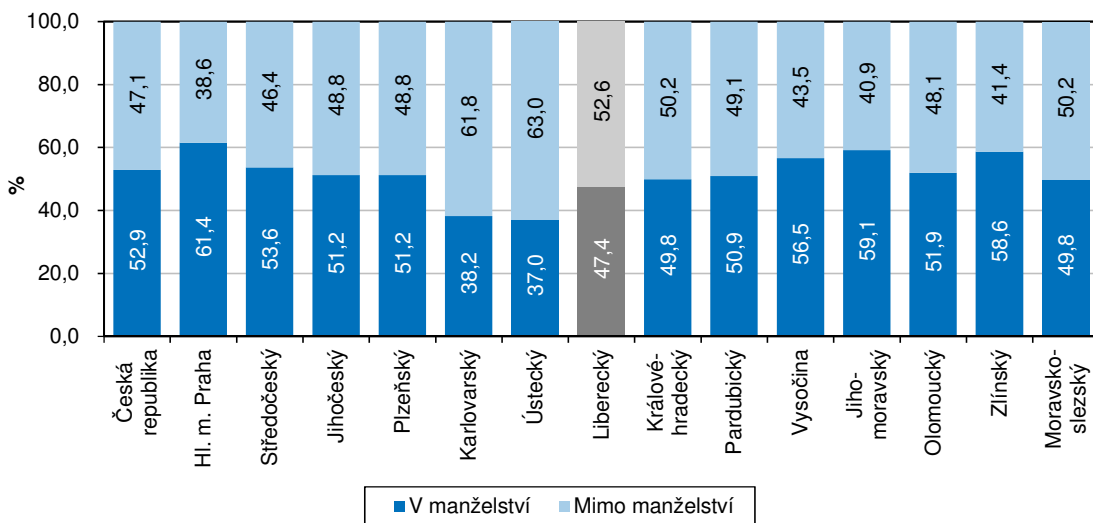
KOMENTÁŘ

Ve srovnání se stejným obdobím roku 2023 přišlo na svět o 134 dětí (-7,4 %) méně. V pořadí jako první se narodilo 44,9 % uvedených dětí, 39,1 % se narodilo jako druhé a 15,9 % jako třetí a další. Většina živě narozených dětí v kraji se narodila nesezdaným párům (52,6 %). V mezikrajském žebříčku se jedná o 3. nejvyšší hodnotu, vyšší podíl živě narozených mimo manželství byl vykázan již jen v Karlovarském (61,8 %) a Ústeckém kraji (63,0 %). Na opačném konci srovnání se s podílem 38,6 % umístilo hlavní město Praha. Mezi okresy našeho kraje byl nejvyšší podíl dětí narozených mimo manželství zaznamenán v okrese Česká Lípa (59,8 %) a v rámci 77 okresů České republiky mu patřila 68. příčka. Okresu Liberec v tomto srovnání patřilo 50. místo (51,1 %) a okresu Jablonec nad Nisou 44. místo (50,3 %). Okres Semily se s hodnotou 48,9 % umístil na 37. místě. Napříč okresy České republiky se pak podíl živě narozených mimo manželství pohyboval v rozmezí od 35,5 % v okrese Žďár nad Sázavou do 71,5 % v okrese Most. Podíl za celou Českou republiku dosáhl hodnoty 47,1 %.

Živě narození na 1 000 obyvatel podle krajů 1. až 2. čtvrtletí 2024



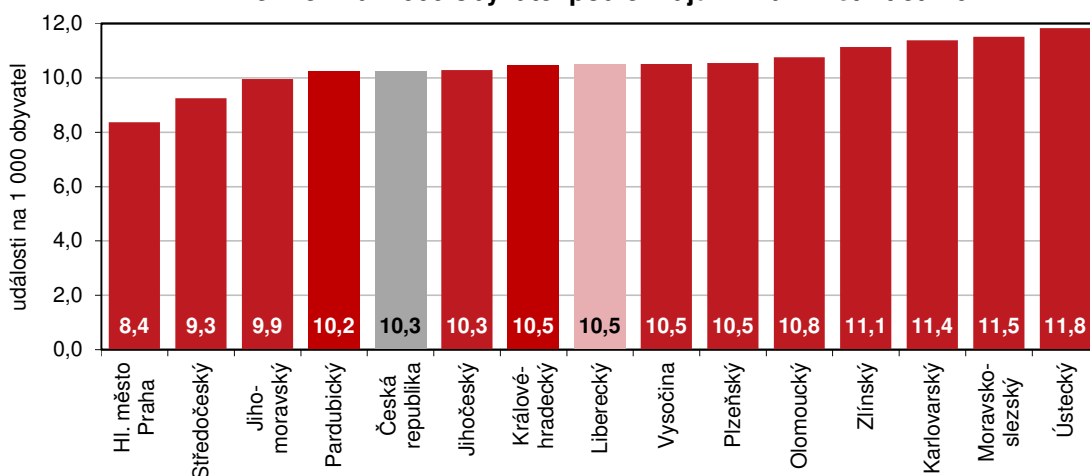
Živě narozené děti podle legitimacy a krajů v 1. až 2. čtvrtletí 2024



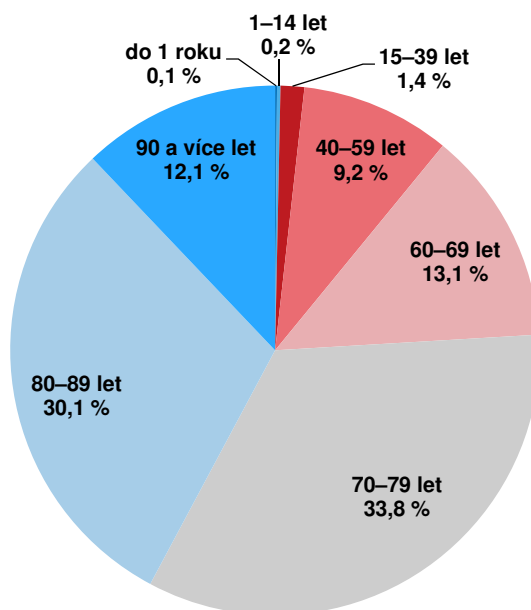
KOMENTÁŘ

Ve sledovaném období v Libereckém kraji zemřelo 2 349 osob, (tj. o 31 osob a 1,3 % méně než ve stejném období loňského roku), mezi kterými z 52,2 % převažovali muži. V přepočtu na 1 000 obyvatel připadlo 10,5 zemřelých, což je 7. nejnižší hodnota mezi kraji. Nejvíce zemřelých na 1 000 obyvatel bylo vykázáno v Ústeckém kraji (11,8 ‰), nejméně v hlavním městě Praze (8,4 ‰). Do jednoho roku od narození zemřely v našem regionu 3 děti, kojenecká úmrtnost tak činila 1,8 ‰. Mezi zemřelými byla nejčteněji zastoupena věková skupina osob ve věku 70–79 let (33,8 % z celkového počtu zemřelých), druhou nejpočetnější skupinou byly osoby ve věku 80–89 let (30,1% podíl).

Zemřelí na 1 000 obyvatel podle krajů v 1. až 2. čtvrtletí 2024



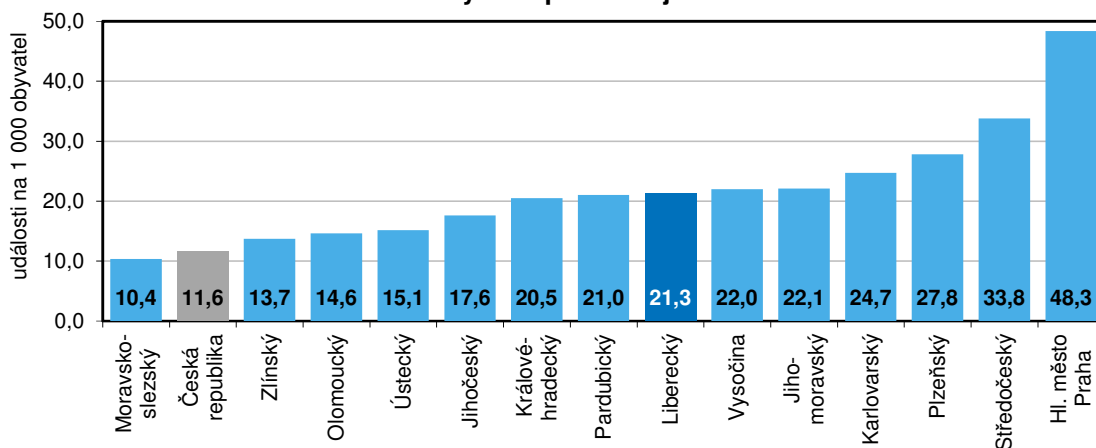
Zemřelí v Libereckém kraji podle věku v 1. až 2. čtvrtletí 2024



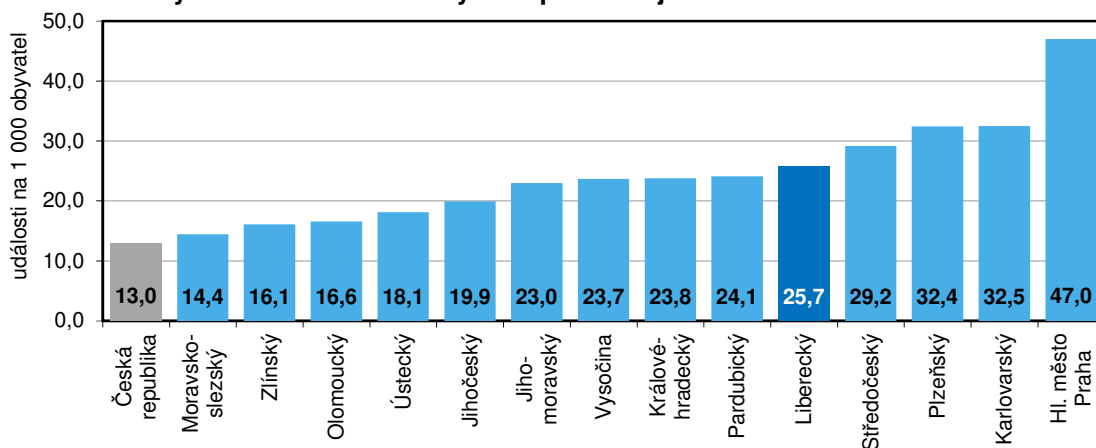
KOMENTÁŘ

Do Libereckého kraje se v průběhu 1. až 2. čtvrtletí 2024 přistěhovalo 2 562 osob z jiných krajů České republiky (tj. meziroční pokles o 213 osob a 7,7 %) a 2 193 osob z ciziny (pokles o 482 osob a 18,0 %). Do jiných krajů se odstěhovalo 2 729 osob (meziročně -318 osob, -10,4 %), do zahraničí 3 015 osob (meziročně +2 442 osob, +426,2 %).

Přistěhovalí na 1 000 obyvatel podle krajů v 1. až 2. čtvrtletí 2024



Vystěhovalí na 1 000 obyvatel podle krajů v 1. až 2. čtvrtletí 2024



Během 1. pololetí 2024 bylo v Libereckém kraji uzavřeno 748 sňatků (meziročně o 73 událostí méně, tj. -8,9 %). Na 1 000 obyvatel tak bylo v tomto období v našem kraji uzavřeno 3,3 manželství. Z pohledu krajů bylo relativně nejvíce manželství uzavřeno v hlavním městě Praze (3,9 ‰), naopak nejméně v Kraji Vysočina a ve Zlínském kraji (3,1 ‰). V případě 454 sňatků (60,7 %) byli oba snoubenci svobodní. Pro 516 ženichů a 552 nevěst se jednalo o první sňatek, do druhého a dalšího manželství pak vstupovalo 232 ženichů a 207 nevěst.

V průběhu prvních šesti měsíců letošního roku bylo 459 manželství rozvedeno (meziročně -4 rozvody, tj. -0,9 %), z toho téměř čtvrtina (24,0 %) na návrh ženy. O společný návrh se jednalo v 61,7 % případů. Mezi rozvedenými manželstvími převažovaly svazky bez nezletilých dětí (39,0 %), dále s jedním (30,1 %) a se dvěma nezletilými dětmi (27,5 %).

KOMENTÁŘ

Poznámka:

Veškeré údaje se týkají občanů České republiky a cizinců s trvalým pobytem v České republice, občanů třetích zemí s přechodným pobytem na území České republiky na základě dlouhodobého víza (nad 90 dnů) nebo povolení k dlouhodobému pobytu, občanů zemí EU, Norska, Švýcarska, Islandu, Lichtenštejnska a jejich rodinných příslušníků s hlášeným přechodným pobytem na území České republiky a cizinců s platným azylem v České republice. Od roku 2022 jsou do obyvatelstva zahrnovány osoby s udělenou dočasnou ochranou v České republice s obvyklým pobytem v ČR. Údaje zohledňují rovněž události (sňatky, narození a úmrtí) českých občanů s trvalým pobytem na území ČR, které nastaly v cizině a byly zaregistrovány zvláštní matrikou v Brně.

Více informací v publikaci [Stav a pohyb obyvatelstva v ČR – 1. pololetí 2024](#)

Kontakt:

Aleš Krejza

Krajská správa ČSÚ v Liberci

Oddělení informačních služeb

Tel.: 704 675 184

E-mail: infoservislbc@csu.gov.cz

KOMENTÁŘ

Přílohy:

Stav a pohyb obyvatelstva v Libereckém kraji a jeho okresech v 1. až 2. čtvrtletí 2024

	Liberecký kraj	v tom okresy			
		Česká Lípa	Jablonec nad Nisou	Liberec	Semily
Počet obyvatel k 30. 6. 2024	449 079	102 940	92 953	180 398	72 788
v tom:					
muži	220 425	50 888	45 428	88 026	36 083
ženy	228 654	52 052	47 525	92 372	36 705
Celkový přírůstek (úbytek) obyvatel	-1 649	-570	-359	-411	-309
v tom:					
muži	-513	-185	-67	-158	-103
ženy	-1136	-385	-292	-253	-206
Živě narození	1 689	386	348	691	264
z toho chlapci	872	203	189	339	141
v tom podle pořadí narození dítěte (%):					
první	44,9	43,5	42,2	47,0	45,1
druhé	39,1	36,5	42,8	38,4	40,2
třetí a další	15,9	19,9	14,9	14,6	14,8
v tom podle legitimacy (%):					
v manželství	47,4	40,2	49,7	48,9	51,1
mimo manželství	52,6	59,8	50,3	51,1	48,9
Zemřelí	2 349	526	498	904	421
z toho do 1 roku	3	1	1	-	1
Kojenecká úmrtnost ¹⁾	1,8	2,6	2,9	-	4
Přirozený přírůstek (úbytek) obyvatel	-660	-140	-150	-213	-157
v tom:					
muži	-355	-89	-52	-150	-64
ženy	-305	-51	-98	-63	-93
Přistěhovalí	4 755	1 174	1 236	2 874	921
v tom:					
z ČR	2 562	814	841	1 710	647
z ciziny	2 193	360	395	1 164	274
Vystěhovalí	5 744	1 604	1 445	3 072	1 073
v tom:					
do ČR	2 729	1 001	916	1 531	731
do ciziny	3 015	603	529	1 541	342

¹⁾ zemřelí do 1 roku na 1 000 živě narozených

KOMENTÁŘ
Stav a pohyb obyvatelstva v Libereckém kraji a jeho okresech v 1. až 2. čtvrtletí 2024

dokončení

	Liberecký kraj	v tom okresy			
		Česká Lípa	Jablonec nad Nisou	Liberec	Semily
Přírůstek (úbytek) obyvatel stěhováním	-989	-430	-209	-198	-152
v tom:					
muži	-158	-96	-15	-8	-39
ženy	-831	-334	-194	-190	-113
v tom:					
saldo vnitřního stěhování	-167	-187	-75	179	-84
saldo zahraniční migrace	-822	-243	-134	-377	-68
Sňatky	748	163	155	321	109
Ženich					
první sňatek	516	102	117	213	84
druhý a další sňatek	232	61	38	108	25
Nevěsta					
první sňatek	552	121	113	229	89
druhý a další sňatek	207	57	35	91	24
Oba snoubenci svobodní	454	87	103	187	77
Rozvody	459	112	75	205	67
z toho (%):					
na návrh ženy	24,0	34,8	28,0	14,6	29,9
společný návrh	61,7	50,0	57,3	72,2	53,7
v tom podle počtu nezletilých dětí (%):					
žádné	39,0	33,9	48,0	39,0	37,3
jedno	30,1	32,1	26,7	31,7	25,4
dvě	27,5	31,3	20,0	25,9	34,3
tři a více	3,5	2,7	5,3	3,4	3,0

KOMENTÁŘ

Pohyb obyvatelstva podle krajů v 1. až 2. čtvrtletí 2024

	Sňatky	Rozvody	Živě narození	Zemřelí	Přirozený přírůstek/úbytek	Přistěhovalí	Vystěhovalí	Přírůstek/úbytek stěhováním	Celkový přírůstek/úbytek
Absolutní údaje									
Česká republika	18 618	10 459	41 574	55 503	-13 929	62 670	70 227	-7 557	-21 486
v tom kraj:									
Hl. m. Praha	2 673	1 163	5 739	5 759	-20	33 294	32 360	934	914
Středočeský	2 410	1 433	5 385	6 700	-1 315	24 455	21 124	3 331	2 016
Jihočeský	1 122	653	2 559	3 340	-781	5 722	6 474	-752	-1 533
Plzeňský	1 026	627	2 228	3 207	-979	8 455	9 855	-1 400	-2 379
Karlovarský	490	301	864	1 662	-798	3 607	4 747	-1 140	-1 938
Ústecký	1 408	844	3 042	4 761	-1 719	6 093	7 288	-1 195	-2 914
Liberecký	748	459	1 689	2 349	-660	4 755	5 744	-989	-1 649
Královéhradecký	955	545	2 049	2 890	-841	5 666	6 565	-899	-1 740
Pardubický	856	530	2 095	2 699	-604	5 537	6 344	-807	-1 411
Vysočina	793	446	2 092	2 702	-610	5 648	6 085	-437	-1 047
Jihomoravský	2 221	1 161	4 900	6 061	-1 161	13 469	13 986	-517	-1 678
Olomoucký	995	622	2 456	3 379	-923	4 584	5 206	-622	-1 545
Zlínský	899	558	2 189	3 208	-1 019	3 951	4 630	-679	-1 698
Moravskoslezský	2 022	1 117	4 287	6 786	-2 499	6 111	8 496	-2 385	-4 884
Relativní údaje (na 1 000 obyvatel středního stavu)									
Česká republika	3,4	1,9	7,7	10,3	-2,6	11,6	13,0	-1,4	-4,0
v tom kraj:									
Hl. m. Praha	3,9	1,7	8,3	8,4	-0,0	48,3	47,0	1,4	1,3
Středočeský	3,3	2,0	7,4	9,3	-1,8	33,8	29,2	4,6	2,8
Jihočeský	3,5	2,0	7,9	10,3	-2,4	17,6	19,9	-2,3	-4,7
Plzeňský	3,4	2,1	7,3	10,5	-3,2	27,8	32,4	-4,6	-7,8
Karlovarský	3,4	2,1	5,9	11,4	-5,5	24,7	32,5	-7,8	-13,3
Ústecký	3,5	2,1	7,6	11,8	-4,3	15,1	18,1	-3,0	-7,2
Liberecký	3,3	2,1	7,6	10,5	-3,0	21,3	25,7	-4,4	-7,4
Královéhradecký	3,5	2,0	7,4	10,5	-3,0	20,5	23,8	-3,3	-6,3
Pardubický	3,3	2,0	8,0	10,2	-2,3	21,0	24,1	-3,1	-5,4
Vysočina	3,1	1,7	8,1	10,5	-2,4	22,0	23,7	-1,7	-4,1
Jihomoravský	3,6	1,9	8,0	9,9	-1,9	22,1	23,0	-0,8	-2,8
Olomoucký	3,2	2,0	7,8	10,8	-2,9	14,6	16,6	-2,0	-4,9
Zlínský	3,1	1,9	7,6	11,1	-3,5	13,7	16,1	-2,4	-5,9
Moravskoslezský	3,4	1,9	7,3	11,5	-4,2	10,4	14,4	-4,0	-8,3

KOMENTÁŘ

Podíl dětí narozených mimo manželství podle okresů České republiky v 1. až 2. čtvrtletí 2024

	Podíl dětí narozených mimo manželství (%)	Pořadí		Podíl dětí narozených mimo manželství (%)	Pořadí
Česká republika	47,1	X	Znojmo	49,1	39.
v tom okres:			Mladá Boleslav	49,6	40.
Žďár nad Sázavou	35,5	1.	Jindřichův Hradec	50,0	41.
Brno-venkov	35,8	2.	Rokycany	50,0	42.
Zlín	37,9	3.	Prostějov	50,0	43.
Hlavní město Praha	38,6	4.	Jablonec nad Nisou	50,3	44.
Praha-východ	38,8	5.	Přerov	50,3	45.
Praha-západ	38,9	6.	Svitavy	50,5	46.
Uherské Hradiště	39,3	7.	Kutná Hora	50,6	47.
Brno-město	39,6	8.	Jihlava	50,8	48.
Blansko	39,7	9.	Litoměřice	50,9	49.
Frydek-Místek	41,2	10.	Liberec	51,1	50.
Benešov	41,8	11.	Rychnov nad Kněžnou	51,5	51.
Vyškov	41,9	12.	Náchod	51,6	52.
Pelhřimov	42,4	13.	Chrudim	52,0	53.
Plzeň-město	43,2	14.	Domažlice	52,0	54.
Nový Jičín	43,7	15.	Český Krumlov	53,1	55.
Vsetín	43,8	16.	Příbram	53,3	56.
Hodonín	44,1	17.	Strakonice	53,4	57.
Třebíč	44,3	18.	Mělník	54,0	58.
Břeclav	44,4	19.	Tachov	54,6	59.
České Budějovice	44,4	20.	Ostrava-město	54,6	60.
Havlíčkův Brod	45,1	21.	Rakovník	54,7	61.
Šumperk	45,4	22.	Karviná	55,2	62.
Opava	45,6	23.	Písek	55,3	63.
Olomouc	46,1	24.	Trutnov	55,7	64.
Hradec Králové	46,1	25.	Klatovy	56,3	65.
Kladno	46,2	26.	Karlovy Vary	56,7	66.
Kolín	46,5	27.	Jeseník	58,7	67.
Prachatice	46,9	28.	Česká Lípa	59,8	68.
Pardubice	47,1	29.	Chomutov	62,2	69.
Beroun	47,1	30.	Cheb	62,6	70.
Jičín	47,4	31.	Děčín	62,6	71.
Kroměříž	47,6	32.	Ústí nad Labem	63,0	72.
Plzeň-sever	48,1	33.	Bruntál	64,9	73.
Tábor	48,3	34.	Louny	65,0	74.
Ústí nad Orlicí	48,4	35.	Teplice	66,2	75.
Nymburk	48,7	36.	Sokolov	67,4	76.
Semily	48,9	37.	Most	71,5	77.
Plzeň-jih	49,1	38.			

Oddělení informačních služeb – Krajská správa ČSÚ v Liberci

Informace o inflaci, HDP, obyvatelstvu, průměrných mzdách a mnohé další najdete na stránkách

Českého statistického úřadu: www.liberec.czso.cz | tel.: 485 238 811, e-mail: infoservislbc@czso.cz