

KOMENTÁŘ

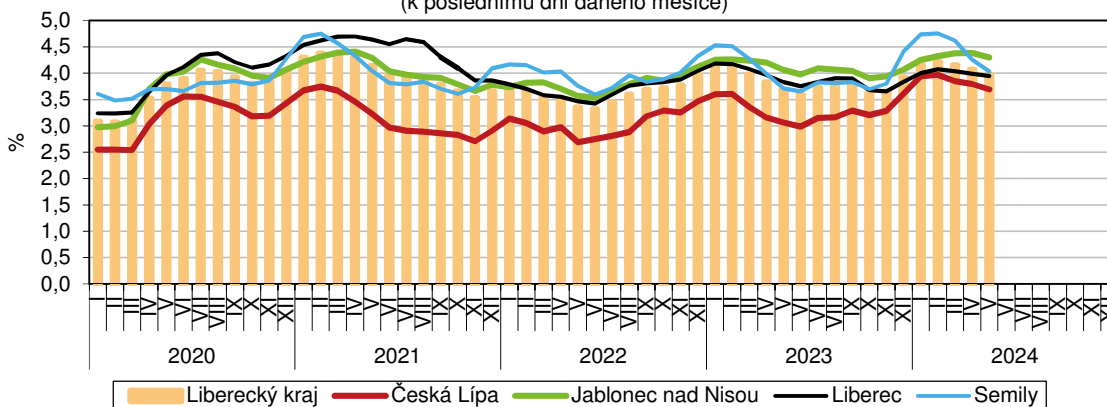
10. 6. 2024

Nezaměstnanost v Libereckém kraji se po třetí za sebou snížila a klesla pod 4,0 %

Nezaměstnanost v květnu 2024 v Libereckém kraji se meziměsíčně snížila o 0,09 procentních bodů na 3,97 %. Počet uchazečů poklesl o 1,6 %, nabídka volných pracovních míst se snížila o 1,1 %.

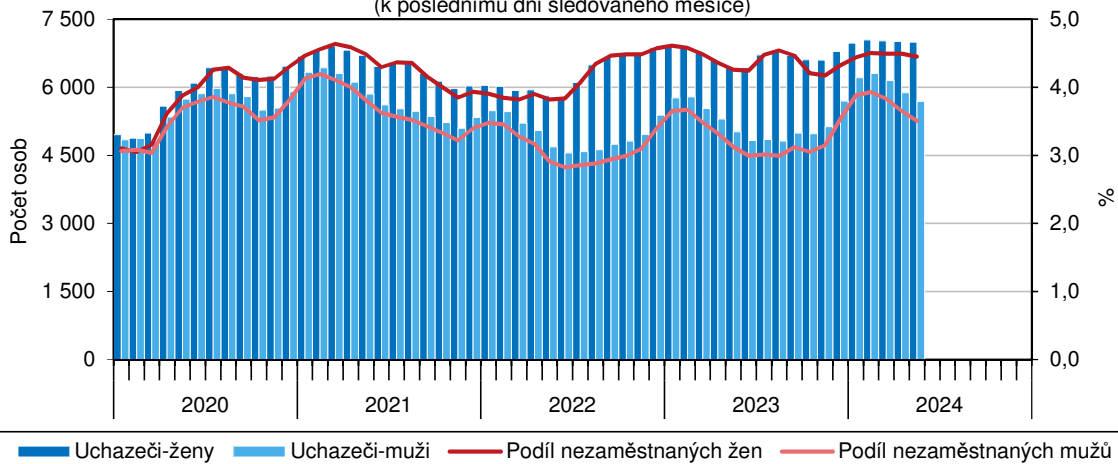
K 31. květnu 2024 podíl nezaměstnaných v Libereckém kraji dosáhl 3,97 % a ve srovnání s údajem k 30. 4. 2024 se nezaměstnanost mírně snížila o 0,09 procentních bodů (p. b.), meziročně však byla vyšší o 0,30 p. b. Z pohledu pohlaví se nezaměstnanost snížila jak u mužů (-0,15 p. b. na 3,51 %), tak u žen (-0,04 p. b. na 4,45 %).

Podíl nezaměstnaných na obyvatelstvu v Libereckém kraji a jeho okresech
(k poslednímu dni daného měsíce)



Pozn.: Podíl nezaměstnaných na obyvatelstvu = podíl dosažitelných uchazečů o zaměstnání ve věku 15–64 let k obyvatelstvu ve stejném věku (v %)
Zdroj: Ministerstvo práce a sociálních věcí

Nezaměstnanost podle pohlaví v Libereckém kraji v jednotlivých měsících
(k poslednímu dni sledovaného měsíce)

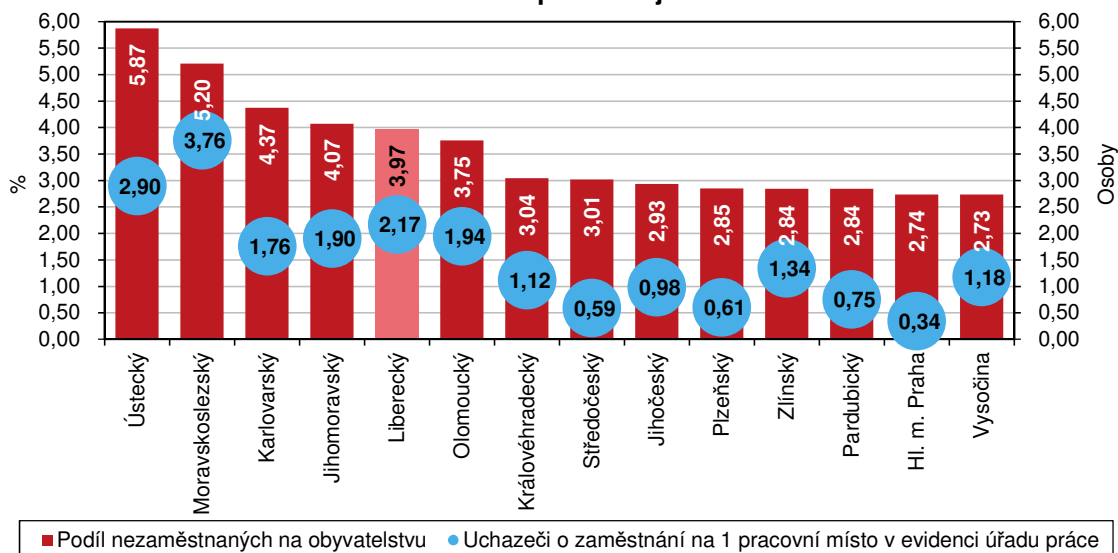


Zdroj: Ministerstvo práce a sociálních věcí

KOMENTÁŘ

Meziměsíční pokles nezaměstnanosti vykázaly všechny čtyři okresy Libereckého kraje – nejvýrazněji opět okres Semily o 0,22 p. b. na 4,03 %. V okrese Česká Lípa došlo ke snížení o 0,11 p. b. na 3,69 % (nejnižší hodnota mezi okresy kraje), v okrese Jablonec nad Nisou o 0,08 p. b. na 4,30 % (nejvyšší hodnota mezi okresy). V okrese Liberec se úroveň nezaměstnanosti od dubna snížila pouze o 0,04 p. b. a činila 3,95 %. V žebříčku 77 okresů České republiky pak z pohledu hodnoty podílu nezaměstnaných patřila okresu Česká Lípa 49. pozice, okresu Liberec 54. pozice, okresu Semily 55. pozice a okres Jablonec nad Nisou obsadil 60. příčku. Nejnižší podíl nezaměstnaných mezi všemi okresy zaznamenal okres Praha-východ (1,41 %), nejvyšší okres Karviná (8,12 %).

Nezaměstnanost podle krajů k 31. 5. 2024



Zdroj: Ministerstvo práce a sociálních věcí

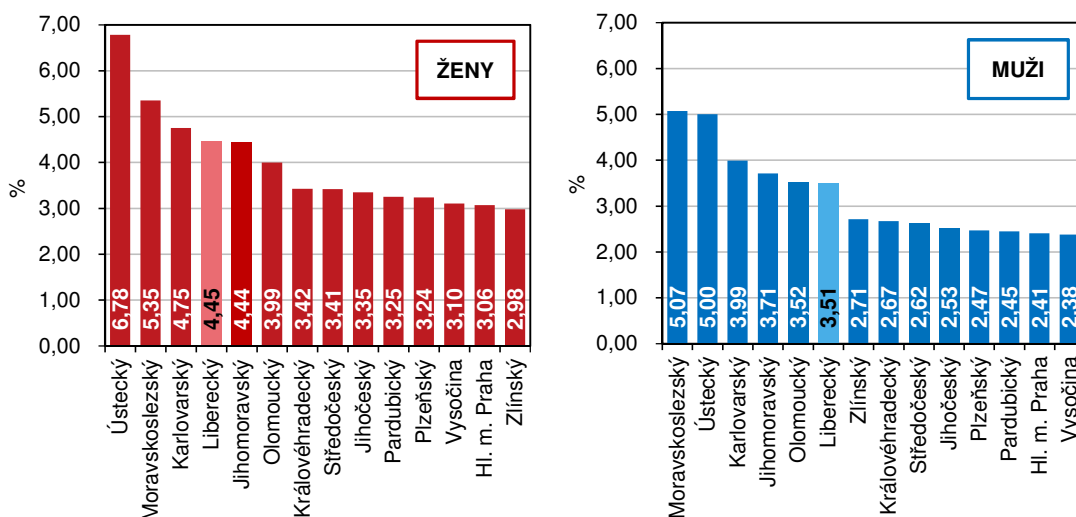
Podíl nezaměstnaných se meziměsíčně snížil v celé České republice, a to o 0,12 p. b. na 3,62 %. K poklesu s menší či větší intenzitou došlo ve všech 14 krajích. Zcela nepatrně nezaměstnanost poklesla v Ústeckém kraji (-0,03 p. b. na 5,87 %), nejvýrazněji v Karlovarském a Jihomoravském kraji (hodně -0,16 p. b. na 4,37 % resp. 4,07 %). Mezi krají se nezaměstnanost pohybovala mezi 2,73 % v Kraji Vysočina a 5,87 % v Ústeckém kraji. Podíl vykázaný v Libereckém kraji byl 5. nejvyšší. Nejnižší nezaměstnanost žen vykázal Zlínský kraj (2,98 %), nejvyšší Ústecký kraj (6,78 %). V případě mužů nejnižší podíl nezaměstnaných vykázal Kraj Vysočina (2,38 %), nejvyšší Moravskoslezský kraj (5,07 %). Libereckým ženám patřila 4. nejhorší pozice, mužům 6. pozice.

K 31. 5. 2024 registrovaly úřady práce v Libereckém kraji celkem 12 679 neumístěných uchazečů o zaměstnání, tj. o 209 osob (1,6 %) méně než k 30. 4. 2024. Počet žen bez zaměstnání poklesl o 14 osob (-0,2 %) na 6 994 osob a ženy tak představovaly 55,2 % celkového počtu nezaměstnaných. Počet nezaměstnaných mužů se snížil o 195 osob (-3,3 %) na 5 685 osob. Osoby se zdravotním postižením tvořily 14,0 % uchazečů, absolventi a mladiství představovali 5,2 % nezaměstnaných. Do skupiny dosažitelných ve věku 15–64 let patřilo 11 333 uchazečů

KOMENTÁŘ

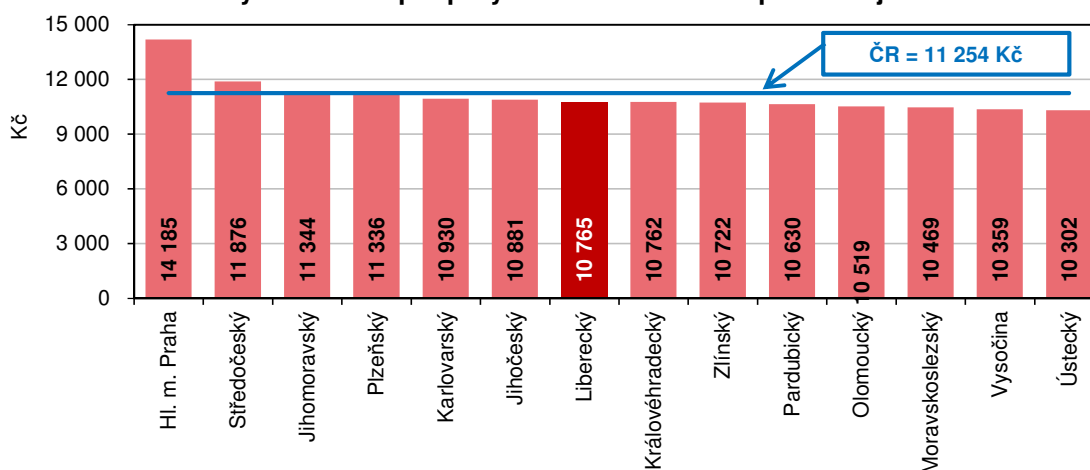
(z toho 6 264 žen), tj. 89,4 % z celkového počtu nezaměstnaných. Podporu v nezaměstnanosti pobíralo 4 154 uchazečů (tj. 32,8 % z celkového počtu uchazečů) a její průměrná výše dosáhla částky 10 765 Kč (tj. o 489 Kč pod republikovým průměrem). Nejvyšší podporu v rámci krajů pobírali nezaměstnaní v hlavním městě Praze (14 185 Kč), nejnižší uchazeči v Ústeckém kraji (10 302 Kč). Uchazečům o zaměstnání v Libereckém kraji bylo v průměru 42,5 let. Podíl dlouhodobě nezaměstnaných (tj. nezaměstnaných evidovaných na úřadech práce déle než 12 měsíců) dosáhl v našem kraji 28,1 %. Mezi kraji se tento ukazatel pohyboval v intervalu od 22,4 % v Pardubickém kraji do 39,2 % v Moravskoslezském kraji.

Podíl nezaměstnaných podle pohlaví a krajů k 31. 5. 2024



Zdroj: Ministerstvo práce a sociálních věcí

Průměrná výše měsíční podpory v nezaměstnanosti podle krajů k 31. 5. 2024

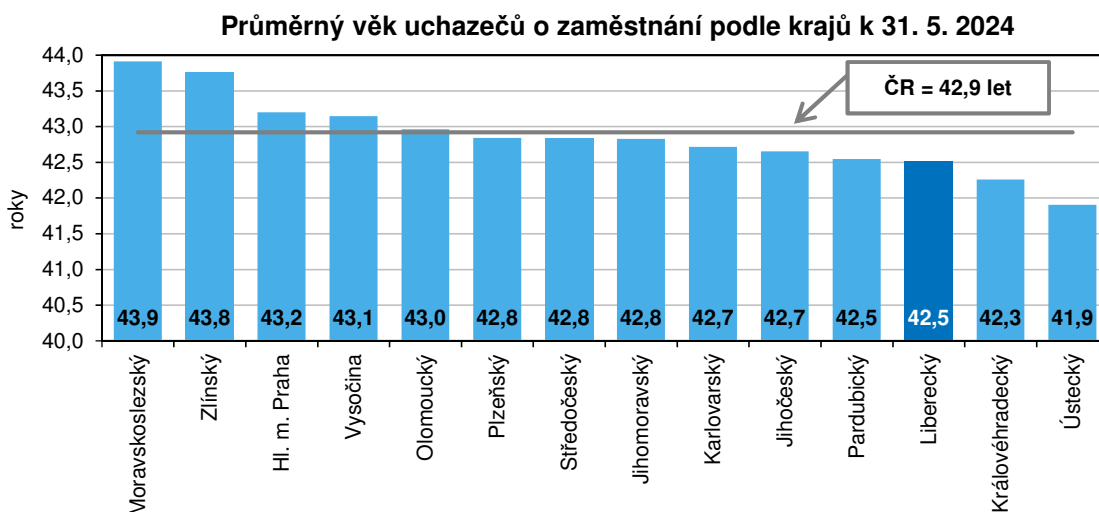


Zdroj: Ministerstvo práce a sociálních věcí

K 31. 5. 2024 bylo v Libereckém kraji k dispozici 5 836 volných pracovních míst, tj. meziměsíčně o 65 pozic a 1,1 % méně. V průběhu sledovaného měsíce bylo nově nahlášeno 714 míst, 89 míst

KOMENTÁŘ

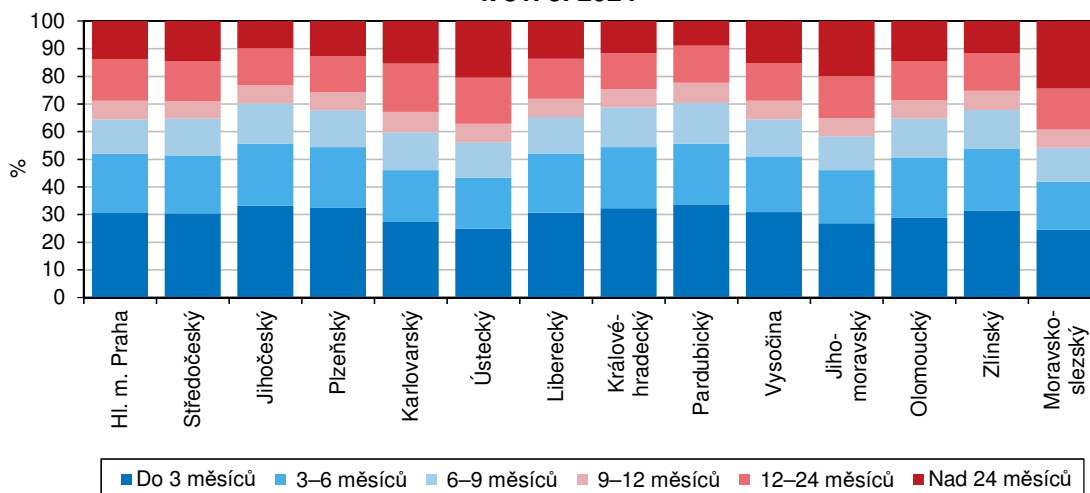
bylo obsazeno, 691 míst zrušeno a 1 pozice uvolněna. Osobám se zdravotním postižením vyhovovalo 348 míst (6,0 % z celkového počtu), pro absolventy a mladistvé bylo určeno 1 233 míst (21,1 %).



Zdroj: Ministerstvo práce a sociálních věcí

V přepočtu na jedno volné pracovní místo připadlo v našem kraji 2,17 uchazečů o zaměstnání, tj. o 1,14 uchazečů více než v rámci celé České republiky. Mezi kraji se hodnota ukazatele pohybovala od 0,34 uchazečů v hlavním městě Praze do 3,76 uchazečů v Moravskoslezském kraji. Hodnota vykázaná za Liberecký kraj byla 3. nejvyšší. V rámci okresů Libereckého kraje nejméně uchazečů na jedno volné místo připadlo v okrese Liberec (1,64 uchazečů), nejvíce v okrese Jablonec nad Nisou (3,96 uchazečů).

Struktura uchazečů o zaměstnání podle délky nezaměstnanosti a podle kraje k 31. 5. 2024



Zdroj: Ministerstvo práce a sociálních věcí

KOMENTÁŘ

Kontakt:

Aleš Krejza

Krajská správa ČSÚ v Liberci

Oddělení informačních služeb

Tel.: 485 238 811

E-mail: infoservislbc@czso.cz

KOMENTÁŘ

Přílohy:

Nezaměstnanost v České republice podle krajů a v okresech Libereckého kraje k 31. 5. 2024

Zdroj: Ministerstvo práce a sociálních věcí ČR

	Uchazeči o zaměstnání v evidenci úřadů práce		z toho			Podíl nezaměstnaných na obyvatelstvu (%) ¹⁾			Pracovní místa v evidenci úřadů práce		Uchazeči o zaměstnání na 1 pracovní místo v evidenci úřadů práce
	celkem	meziměsíční index	dosažitelní ve věku 15–64 let	ženy	s podporou v nezaměstnanosti	celkem	ženy	muži	celkem	meziměsíční index	
Česká republika	274 322	97,9	251 314	148 580	82 950	3,62	3,99	3,26	266 517	99,4	1,03
v tom kraje:											
Hl. m. Praha	27 643	99,2	24 877	15 449	8 674	2,74	3,06	2,41	80 468	100,5	0,34
Středočeský	30 691	97,8	27 955	17 182	10 292	3,01	3,41	2,62	51 779	97,4	0,59
Jihočeský	13 266	96,2	12 038	7 440	4 766	2,93	3,35	2,53	13 498	98,3	0,98
Plzeňský	12 251	98,0	11 204	6 846	4 273	2,85	3,24	2,47	20 185	100,6	0,61
Karlovarský	8 993	97,1	8 253	4 845	2 124	4,37	4,75	3,99	5 104	95,0	1,76
Ústecký	32 939	99,6	30 420	18 585	7 562	5,87	6,78	5,00	11 372	103,3	2,90
Liberecký	12 679	98,4	11 333	6 994	4 154	3,97	4,45	3,51	5 836	98,9	2,17
v tom okresy:											
Česká Lípa	2 700	97,8	2 453	1 487	971	3,69	4,17	3,23	963	87,2	2,80
Jablonec n. N.	2 739	98,9	2 504	1 514	804	4,30	4,79	3,82	692	99,7	3,96
Liberec	5 282	99,5	4 557	2 960	1 659	3,95	4,46	3,45	3 221	102,0	1,64
Semily	1 958	95,5	1 819	1 033	720	4,03	4,43	3,66	960	101,6	2,04
Královéhradecký	11 555	96,0	10 514	6 348	4 046	3,04	3,42	2,67	10 335	100,2	1,12
Pardubický	10 261	96,9	9 498	5 719	3 685	2,84	3,25	2,45	13 601	98,0	0,75
Vysočina	9 798	96,9	8 897	5 349	3 467	2,73	3,10	2,38	8 317	100,6	1,18
Jihomoravský	34 349	97,3	31 650	18 336	10 365	4,07	4,44	3,71	18 042	99,1	1,90
Olomoucký	15 953	97,4	14 894	8 330	4 978	3,75	3,99	3,52	8 203	99,3	1,94
Zlínský	11 308	96,7	10 372	5 717	4 237	2,84	2,98	2,71	8 436	97,1	1,34
Moravskoslezský	42 636	98,6	39 409	21 440	10 327	5,20	5,35	5,07	11 341	101,8	3,76

¹⁾ podíl nezaměstnaných na obyvatelstvu = počet dosažitelných uchazečů o zaměstnání ve věku 15–64 let / počet obyvatel ve věku 15–64 let v %

KOMENTÁŘ
Uchazeči o zaměstnání a pracovní místa v evidenci úřadů práce v Libereckém kraji a jeho okresech k 31. 5. 2024

Zdroj: Ministerstvo práce a sociálních věcí ČR

	Liberecký kraj	v tom okresy			
		Česká Lípa	Jablonec nad Nisou	Liberec	Semily
Uchazeči o zaměstnání v evidenci úřadu práce					
stav ke konci minulého měsíce	12 888	2 762	2 769	5 306	2 051
nově hlášení	1 656	373	326	703	254
uchazeči s ukončenou evidencí a uchazeči vyřazení z evidence	1 865	435	356	727	347
v tom:					
umístění celkem	1 453	334	284	552	283
z toho úřadem práce	1 295	319	233	518	225
vyřazení ¹⁾	276	69	53	111	43
ostatní	136	32	19	64	21
stav ke konci sledovaného měsíce	12 679	2 700	2 739	5 282	1 958
z toho:					
dosažitelní ve věku 15–64 let	11 333	2 453	2 504	4 557	1 819
ženy	6 994	1 487	1 514	2 960	1 033
z toho dosažitelné ve věku 15–64 let	6 264	1 355	1 384	2 554	971
osoby se zdravotním postižením	1 769	417	355	677	320
absolventi a mladiství	657	167	168	228	94
Pracovní místa v evidenci úřadu práce					
stav ke konci minulého měsíce	5 901	1 104	694	3 158	945
nově hlášená místa	714	144	67	399	104
obsazená místa	89	14	1	70	4
zrušená místa	691	271	68	266	86
uvolněná místa	1	-	-	-	1
stav ke konci sledovaného měsíce	5 836	963	692	3 221	960
z toho pro:					
osoby se zdravotním postižením	348	77	64	156	51
absolventy a mladistvé	1 233	177	234	595	227
Uchazeči o zaměstnání v evidenci úřadu práce s podporou v nezaměstnanosti	4 154	971	804	1 659	720
z toho:					
dosažitelní ve věku 15–64 let	3 990	933	779	1 583	695
ženy	2 304	554	430	940	380
osoby se zdravotním postižením	577	156	119	195	107
absolventi a mladiství	27	7	6	8	6

¹⁾ podle § 30 odst. 2 Zákona o zaměstnanosti č. 435/2004 Sb.

KOMENTÁŘ

Podíl nezaměstnaných na obyvatelstvu podle okresů České republiky k 31. 5. 2024

Zdroj: Ministerstvo práce a sociálních věcí ČR

	Podíl nezaměstnaných na obyvatelstvu ¹⁾ (%)	Pořadí		Podíl nezaměstnaných na obyvatelstvu ¹⁾ (%)	Pořadí
Česká republika	3,62	x			
v tom okres:					
Praha-východ	1,41	1.	Břeclav	3,32	40.
Praha-západ	1,54	2.	Cheb	3,35	41.
Benešov	1,94	3.	Blansko	3,42	42.
Rychnov nad Kněžnou	2,02	4.	Kutná Hora	3,43	43.
Pelhřimov	2,03	5.	Olomouc	3,45	44.
Plzeň-jih	2,13	6.	Frydek-Místek	3,46	45.
Jičín	2,14	7.	Vsetín	3,52	46.
Zlín	2,31	8.	Nový Jičín	3,55	47.
Havlíčkův Brod	2,49	9.	Trutnov	3,66	48.
Prachatice	2,50	10.	Česká Lípa	3,69	49.
Jindřichův Hradec	2,55	11.	Litoměřice	3,80	50.
Mladá Boleslav	2,63	12.	Náchod	3,88	51.
Klatovy	2,64	13.	Nymburk	3,93	52.
Chrudim	2,65	14.	Příbram	3,94	53.
Ústí nad Orlicí	2,66	15.	Liberec	3,95	54.
České Budějovice	2,67	16.	Semily	4,03	55.
Jihlava	2,69	17.	Šumperk	4,08	56.
Hlavní město Praha	2,74	18.	Český Krumlov	4,12	57.
Domažlice	2,76	19.	Kolín	4,16	58.
Vyškov	2,77	20.	Kladno	4,21	59.
Písek	2,81	21.	Jablonec nad Nisou	4,30	60.
Rakovník	2,84	22.	Mělník	4,32	61.
Brno-venkov	2,84	23.	Přerov	4,41	62.
Uherské Hradiště	2,86	24.	Karlovy Vary	4,47	63.
Kroměříž	2,87	25.	Brno-město	4,85	64.
Plzeň-město	2,92	26.	Jeseník	4,86	65.
Pardubice	2,93	27.	Znojmo	4,90	66.
Prostějov	2,94	28.	Teplice	5,05	67.
Hradec Králové	2,97	29.	Hodonín	5,13	68.
Plzeň-sever	2,98	30.	Sokolov	5,37	69.
Žďár nad Sázavou	3,02	31.	Ostrava-město	5,58	70.
Strakonice	3,10	32.	Děčín	5,66	71.
Svitavy	3,12	33.	Louny	5,84	72.
Třebíč	3,15	34.	Ústí nad Labem	6,00	73.
Tábor	3,23	35.	Bruntál	6,73	74.
Beroun	3,25	36.	Chomutov	6,90	75.
Rokycany	3,25	37.	Most	8,01	76.
Opava	3,28	38.	Karviná	8,12	77.
Tachov	3,28	39.			

¹⁾ podíl nezaměstnaných na obyvatelstvu = počet dosažitelných uchazečů o zaměstnání ve věku 15–64 let / počet obyvatel ve věku 15–64 let v %

KOMENTÁŘ

Meziměsíční změna počtu nezaměstnaných podle okresů České republiky (květen 2024/duben 2024)

Zdroj: Ministerstvo práce a sociálních věcí ČR

	Meziměsíční přírůstek/úbytek počtu nezaměstnaných (%)	Pořadí		Meziměsíční přírůstek/úbytek počtu nezaměstnaných (%)	Pořadí
Česká republika	-2,06	x			
v tom okres:					
Jeseník	-9,68	1.	České Budějovice	-2,40	40.
Klatovy	-7,11	2.	Šumperk	-2,37	41.
Rakovník	-6,64	3.	Cheb	-2,34	42.
Znojmo	-6,49	4.	Jičín	-2,30	43.
Jindřichův Hradec	-6,47	5.	Louny	-2,29	44.
Domažlice	-6,20	6.	Česká Lípa	-2,24	45.
Chrudim	-5,73	7.	Tachov	-2,24	46.
Příbram	-5,44	8.	Prostějov	-2,21	47.
Český Krumlov	-5,40	9.	Vsetín	-2,19	48.
Břeclav	-5,21	10.	Litoměřice	-2,17	49.
Trutnov	-5,16	11.	Nymburk	-1,99	50.
Třebíč	-4,65	12.	Frýdek-Místek	-1,92	51.
Kroměříž	-4,58	13.	Brno-venkov	-1,89	52.
Semily	-4,53	14.	Žďár nad Sázavou	-1,56	53.
Svitavy	-4,33	15.	Vyškov	-1,48	54.
Uherské Hradiště	-4,31	16.	Mělník	-1,41	55.
Benešov	-4,17	17.	Blansko	-1,32	56.
Hradec Králové	-4,11	18.	Brno-město	-1,28	57.
Náchod	-3,98	19.	Praha-východ	-1,20	58.
Jihlava	-3,95	20.	Jablonec nad Nisou	-1,08	59.
Prachatice	-3,88	21.	Ostrava-město	-1,02	60.
Písek	-3,80	22.	Karviná	-1,01	61.
Hodonín	-3,77	23.	Kladno	-0,91	62.
Strakonice	-3,76	24.	Plzeň-město	-0,86	63.
Ústí nad Orlicí	-3,70	25.	Teplice	-0,84	64.
Havlíčkův Brod	-3,52	26.	Hlavní město Praha	-0,77	65.
Karlovy Vary	-3,34	27.	Nový Jičín	-0,75	66.
Kolín	-2,95	28.	Přerov	-0,60	67.
Zlín	-2,88	29.	Pelhřimov	-0,58	68.
Kutná Hora	-2,75	30.	Liberec	-0,45	69.
Beroun	-2,69	31.	Pardubice	-0,28	70.
Bruntál	-2,68	32.	Praha-západ	0,17	71.
Tábor	-2,67	33.	Chomutov	0,39	72.
Sokolov	-2,65	34.	Mladá Boleslav	0,94	73.
Rokycany	-2,65	35.	Plzeň-sever	1,07	74.
Děčín	-2,61	36.	Ústí nad Labem	1,13	75.
Rychnov nad Kněžnou	-2,60	37.	Plzeň-jih	1,61	76.
Opava	-2,56	38.	Most	2,04	77.
Olomouc	-2,45	39.			

KOMENTÁŘ

Počet uchazečů na 1 volné pracovní místo v evidenci úřadů práce podle okresů České republiky k 31. 5. 2024

Zdroj: Ministerstvo práce a sociálních věcí ČR

	Počet uchazečů na 1 volné pracovní místo v evidenci úřadů práce	Pořadí		Počet uchazečů na 1 volné pracovní místo v evidenci úřadů práce	Pořadí
Česká republika	1,03	x			
v tom okres:					
Mladá Boleslav	0,24	1.	Kladno	1,64	40.
Praha-východ	0,29	2.	Kutná Hora	1,65	41.
Praha-západ	0,31	3.	Přerov	1,68	42.
Hlavní město Praha	0,34	4.	Olomouc	1,72	43.
Tachov	0,44	5.	Uherské Hradiště	1,72	44.
Plzeň-jih	0,46	6.	Teplice	1,86	45.
Český Krumlov	0,49	7.	Vsetín	1,87	46.
Benešov	0,49	8.	Chomutov	1,93	47.
Pelhřimov	0,50	9.	Třebíč	1,94	48.
Domažlice	0,54	10.	Prostějov	1,94	49.
Mělník	0,56	11.	Náchod	1,96	50.
Plzeň-město	0,58	12.	Brno-město	1,97	51.
Beroun	0,59	13.	Jindřichův Hradec	2,00	52.
Pardubice	0,64	14.	Semily	2,04	53.
Prachatice	0,64	15.	Trutnov	2,10	54.
Rychnov nad Kněžnou	0,65	16.	Kroměříž	2,12	55.
Jihlava	0,73	17.	Břeclav	2,28	56.
Kolín	0,73	18.	Frýdek-Místek	2,28	57.
Ústí nad Orlicí	0,74	19.	Znojmo	2,32	58.
Zlín	0,75	20.	Šumperk	2,54	59.
Plzeň-sever	0,76	21.	Žďár nad Sázavou	2,58	60.
Jičín	0,79	22.	Karlovy Vary	2,68	61.
Cheb	0,79	23.	Česká Lípa	2,80	62.
Hradec Králové	0,82	24.	Strakonice	2,99	63.
Písek	0,84	25.	Litoměřice	3,16	64.
Rakovník	0,84	26.	Ostrava-město	3,24	65.
Chrudim	0,86	27.	Sokolov	3,27	66.
Klatovy	0,87	28.	Ústí nad Labem	3,35	67.
Brno-venkov	0,87	29.	Louny	3,46	68.
Rokycany	0,90	30.	Jeseník	3,64	69.
Svitavy	0,95	31.	Opava	3,81	70.
Nymburk	0,95	32.	Jablonec nad Nisou	3,96	71.
Tábor	1,03	33.	Blansko	4,02	72.
Příbram	1,08	34.	Most	4,36	73.
České Budějovice	1,15	35.	Děčín	4,81	74.
Vyškov	1,19	36.	Hodonín	5,65	75.
Havlíčkův Brod	1,57	37.	Bruntál	6,42	76.
Nový Jičín	1,62	38.	Karviná	10,13	77.
Liberec	1,64	39.			