

KOMENTÁŘ

8. 4. 2024

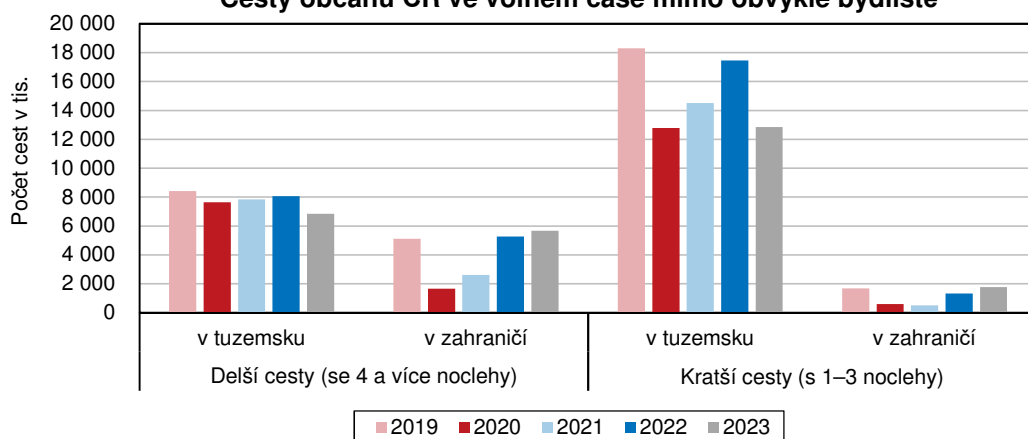
Cestování Čechů v roce 2023

Koncem března 2024 zveřejnil ČSÚ informace o vícedenních cestách občanů České republiky během roku 2023 mimo jejich obvyklé bydliště. Údaje vznikly vyhodnocením výběrového šetření cestovního ruchu (VŠCR).

Při výběrovém šetření cestovního ruchu jsou 15letí a starší členové náhodně vybraných domácností dotazováni na své soukromé a služební cesty mimo obvyklé prostředí (bydliště, internát apod.). Cesty jsou rozlišeny podle místa pobytu na tuzemské a zahraniční, soukromé cesty podle délky trvání na delší (se čtyřmi a více noclehy) a kratší (s jedním až třemi noclehy). Výsledky šetření jsou přepočteny na populaci České republiky ve věku 15 a více let.

Celkový počet volnočasových cest českých občanů starších 15 let mimo jejich obvyklé bydliště uskutečněných v roce 2023 oproti roku 2022 poklesl o 15,5 %, tuto skutečnost v negativním slova smyslu ovlivnilo především oslabení tuzemského cestování. V roce 2023 tak 15letí a starší obyvatelé České republiky uskutečnili celkem 12,5 mil. delších (meziročně -6,1 %) a 14,6 mil. kratších soukromých cest (-22,3 %). Jednalo se o 6,8 mil. delších a 12,8 mil. kratších tuzemských cest, do zahraničí bylo uskutečněno 5,7 mil. delších a 1,8 mil. kratších cest. Meziroční nárůst byl vykázán pouze u zahraničních cest – počet delších zahraničních cest se zvýšil o 7,7 %, nárůst počtu kratších cest do zahraničí byl výraznější a činil +33,0 %. Naopak nejvýraznější propad byl vykázán u kratších tuzemských cest (-26,4 %), počet delších cest v rámci České republiky byl meziročně nižší o 15,1 %.

Cesty občanů ČR ve volném čase mimo obvyklé bydliště

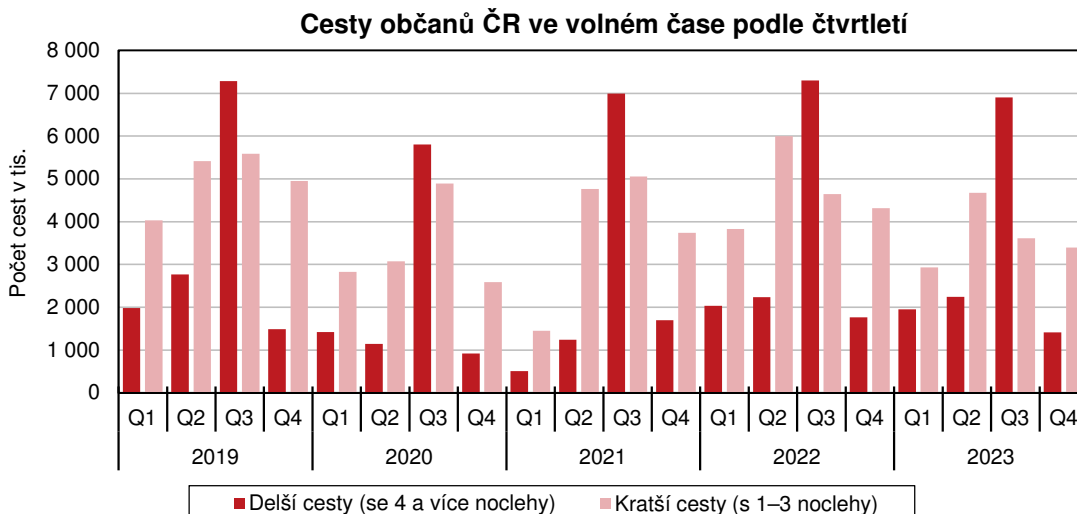


Preference českých občanů ohledně místa pobytu se příliš nezměnily a ty hlavní zůstaly stejné. V tuzemsku obhájily své prvenství střední Čechy, zejména díky kratším cestám. Na zahraniční dovolenou nejčastěji Češi vyjžděli do Chorvatska, pro krátkodobé cesty pak volili Slovensko.

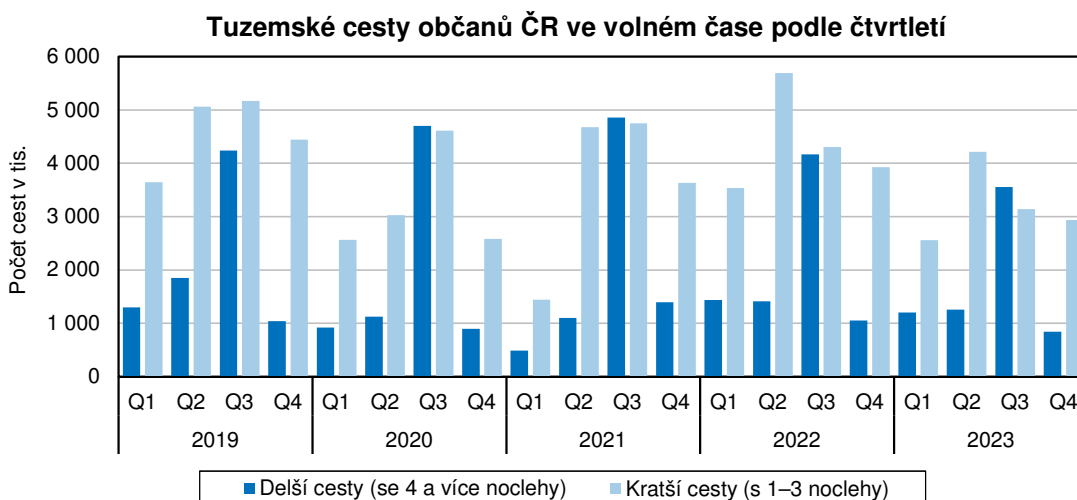
Nejčastějším cílem tuzemských delších i kratších cest 15letých a starších občanů České republiky byl podobně jako v předchozích letech Středočeský kraj (15,9 % delších a 17,6 % kratších cest). První místo v delších cestách si tento kraj udržel, i když do něj celkově vedlo o čtvrtinu méně cest

KOMENTÁŘ

než v předchozím roce. Druhým nejnavštěvovanějším regionem byl v případě delších cest Jihočeský kraj (15,4 % delších cest), třetím kraj Liberecký (11,3 %). V případě kratších cest se na druhé pozici s podílem 11,7 % umístil kraj Jihomoravský a na třetí kraj Jihočeský (10,4 %), Liberecký region byl v tomto případě až 7. nejnavštěvovanější.



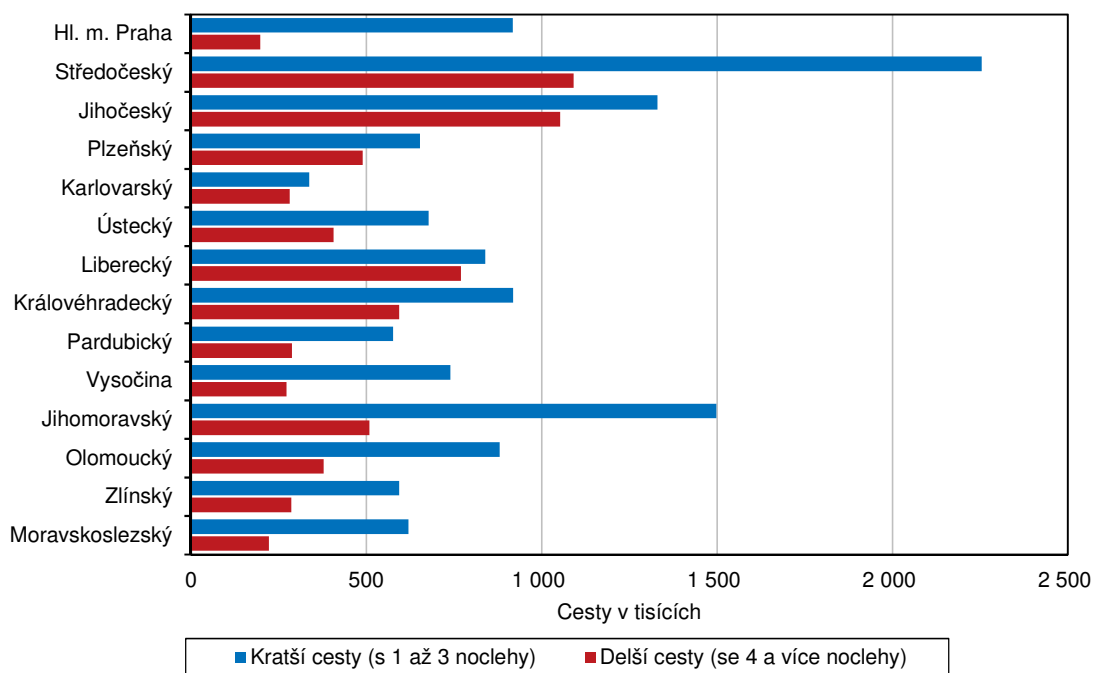
Většina krajů zaznamenala v roce 2023 meziroční pokles počtu tuzemských delších cest. Relativně nejvýraznější byl zjištěn v Moravskoslezském kraji (-45,8 %). Více než 30% snížení počtu těchto cest zaznamenal ještě Kraj Vysočina (-44,3 %) a kraj Královéhradecký (-32,7 %). Nárůst počtu delších cest byl zaznamenán pouze v kraji Ústeckém (+19,3 %), v hlavním městě Praze (+16,1 %) a v Plzeňském kraji (+9,8 %). Počet tuzemských kratších cest podle cílové destinace byl meziročně nižší ve všech krajích kromě Plzeňského (+4,8 %) a hlavního města Prahy (+0,9 %). Největší měrou se počet tuzemských kratších cest snížil opět v Moravskoslezském kraji (-48,5 %), ale 45,6% pokles zaznamenal také Liberecký region.



KOMENTÁŘ

V roce 2023 se meziročně mírně snížil podíl delších tuzemských cest, které byly podniknuty za účelem rekreace či dovolené (ze 72,8 % na 70,7 %). V případě delších i kratších tuzemských cest se snížilo zastoupení těch, u kterých hlavním dopravním prostředkem bylo osobní motorové vozidlo (z 89,4 % na 88,1 % u delších a z 89,0 % na 88,5 % u kratších) a dále také cest, které osoby strávily ve vlastním rekreačním zařízení (z 30,4 % na 27,1 % u delších a z 27,4 % na 21,6 % u kratších). Menší měrou se na celkovém počtu delších i kratších cest než v roce 2022 podílely také individuálně organizované pobyty (-1,3 procentní body na 91,7 % u delších, resp. - 0,7 procentních bodů na 97,9 %). Naopak poměrně výrazně meziročně vzrostl podíl cest, na kterých cestovatelé využívali ubytování v hotelovém zařízení (+5,6 p. b. na 25,4 % u delších, +5,7 p. b. na 18,0 % u kratších). U delších cest po České republice byl častěji než v roce 2022 využíván autobus (4,8 % cest v roce 2022 a 6,5 % v roce 2023), u kratších cest se pak zvýšila obliba vlaku (5,3 % cest v roce 2022 a 7,1 % cest v roce 2023).

Tuzemské soukromé cesty rezidentů v roce 2023



Průměrná tuzemská delší cesta uskutečněná v roce 2023 se oproti předchozímu roku prodloužila o 0,3 noci na 7,4 noci, délka kratší cesty byla vyšší o 0,1 noci a dosáhla hodnoty 2,0 noci. Průměrné výdaje v roce 2023 na jeden den tuzemské delší cesty ve volném čase činily 582 Kč (meziročně +5,0 %) a na jeden den tuzemské kratší cesty 601 Kč (meziročně +15,0 %).

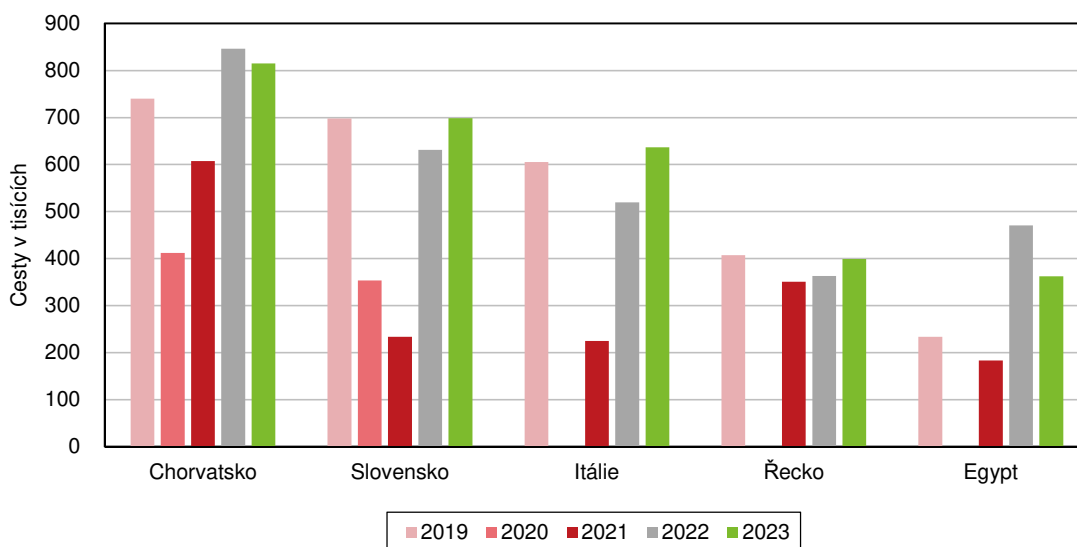
Většina zahraničních delších i kratších cest směřovala do zemí Evropské unie (76,2 % delších a 97,0 % kratších cest). Češi při výběru dovolené, na které stráví 5 a více dní, dlouhodobě preferují Chorvatsko (14,4 % delších cest). Na dalších „medailových“ pozicích se umístilo Slovensko (12,3 %) a Itálie (11,2 %). Do Egypta v roce 2023 směřovalo 6,4 % delších cest. Více oblíbené než Egypt však v roce 2023 bylo Řecko (7,0 % cest) a Rakousko (6,8 %). Počty cest

KOMENTÁŘ

do uvedených zemí s výjimkou Chorvatska a Egypta meziročně vzrostly, nejvýraznější nárůst byl pak patrný u delších cest do Itálie (+22,6 %).

Kratší zahraniční cesty českých občanů mířily ve volném čase jako obvykle nejčastěji na Slovensko. V roce 2023 do této země vedlo více než 34 % zahraničních kratších cest (603 tis. cest), meziročně vzrostl počet cest do této destinace o 16,2 %. Téměř 60% nárůst však v roce 2023 zaznamenal počet kratších cest do Polska, do této země tak ve sledovaném roce směřovalo 18,2 % kratších cest.

Delší soukromé cesty rezidentů do zahraničí
(cesty se 4 a více noclehy)



Pozn.: Za Itálii, Řecko a Egypt nebyly v roce 2020 k dispozici dostatečně spolehlivé výsledky

Zahraníční cesty byly v roce 2023 podniknuty zejména za účelem rekreace a dovolené (88,6 % delších a 77,0 % kratších cest) s ubytováním v hotelu (67,7 % delších a 57,0 % kratších cest). Hlavním dopravním prostředkem bylo nejčastěji osobní motorové vozidlo (44,2 % delších a 76,8 % kratších cest), při delších cestách i letadlo (43,5 %). Většina zahraničních cest byla organizována individuálně (52,4 % delších a 89,1 % kratších cest), v případě delších cest i prostřednictvím cestovní kanceláře nebo agentury (39,8 %).

Průměrná zahraniční delší cesta uskutečněná v roce 2023 trvala 7,6 nocí a 1 den této cesty vyšel na 1 948 Kč. Oproti roku 2022 byla o 0,1 dne kratší a v přepočtu na 1 den o 6,0 % dražší. Průměrná zahraniční kratší cesta trvala 2,4 nocí a průměrné denní výdaje při ní činily 1 759 Kč. V meziročním srovnání tak cesta zůstala v zásadě stejně dlouhá, ale průměrné denní výdaje na ni vzrostly o 12,3 %.

Další informace: Cestovní ruch – časové řady – Domácí a výjezdový cestovní ruch v ČR

https://www.czso.cz/csu/czso/cru_cr

KOMENTÁŘ

Kontakt:

Hana Kořátková

Krajská správa ČSÚ v Liberci

Oddělení informačních služeb

Tel.: 485 238 811

E-mail: infoservislbc@czso.cz

KOMENTÁŘ

Přílohy:

Delší a kratší cesty rezidentů v tuzemsku podle cílové destinace v roce 2023

Zdroj: ČSÚ, Výběrové šetření cestovního ruchu

Cíl cesty	Delší cesty (se 4 a více noclehy)					Kratší cesty (s 1–3 noclehy)				
	cesty		přenocování		prům. počet přeno- cování	cesty		přenocování		prům. počet přeno- cování
	v tis.	index 2023/2022	v tis.	index 2023/2022		v tis.	index 2023/2022	v tis.	index 2023/2022	
Česká republika	6 842	84,9	50 462	88,9	7,4	12 841	73,6	25 663	76,3	2,0
v tom kraje:										
Hl. město Praha	198	116,1	1 084	115,7	5,5	918	100,9	1 712	109,9	1,9
Středočeský	1 091	88,9	10 152	94,7	9,3	2 254	70,0	4 496	74,7	2,0
Jihočeský	1 053	95,2	7 115	85,3	6,8	1 330	93,4	2 809	97,3	2,1
Píseňský	490	109,8	4 052	120,8	8,3	653	104,8	1 323	97,3	2,0
Karlovarský	282	77,8	1 985	82,7	7,1	338	67,4	655	59,1	1,9
Ústecký	407	119,3	2 934	113,3	7,2	678	61,8	1 301	67,3	1,9
Liberecký	770	87,2	4 815	85,6	6,2	840	54,4	1 806	57,5	2,1
Královéhradecký	594	67,3	4 050	68,0	6,8	919	77,7	1 912	79,6	2,1
Pardubický	288	80,6	2 303	94,3	8,0	576	90,5	1 079	84,5	1,9
Vysočina	273	55,7	2 241	68,0	8,2	740	62,2	1 430	63,1	1,9
Jihomoravský	509	84,7	3 280	90,5	6,4	1 498	75,8	2 936	75,1	2,0
Olomoucký	379	96,7	2 715	115,6	7,2	881	77,5	1 728	89,8	2,0
Zlínský	286	73,3	2 011	83,4	7,0	594	73,8	1 176	75,3	2,0
Moravskoslezský	222	54,2	1 724	64,1	7,7	620	51,5	1 300	56,6	2,1

Delší a kratší cesty občanů ČR do zahraničí v roce 2023

Zdroj: ČSÚ, Výběrové šetření cestovního ruchu

Cíl cesty	Delší cesty (se 4 a více noclehy)					Kratší cesty (s 1–3 noclehy)				
	cesty		přenocování		prům. počet přeno- cování	cesty		přenocování		prům. počet přeno- cování
	v tis.	index 2023/2022	v tis.	index 2023/2022		v tis.	index 2023/2022	v tis.	index 2023/2022	
Celkem	5 661	107,7	43 157	106,4	7,6	1 754	133,0	4 127	129,5	2,4
z toho do zemí EU:	4 314	109,1	30 989	106,9	7,2	1 701	130,7	3 988	127,1	2,3
z toho:										
Chorvatsko	815	96,3	6 259	93,1	7,7
Slovensko	698	110,6	4 835	112,3	6,9	603	116,2	1 490	124,0	2,5
Itálie	637	122,6	4 583	135,4	7,2
Řecko	399	109,9	3 014	107,7	7,6
Rakousko	385	117,4	2 109	97,6	5,5	183	87,5	428	81,1	2,3
Egypt	362	76,9	2 633	71,8	7,3
Španělsko	327	119,8	2 694	128,7	8,2
Turecko	289	113,4	2 314	118,6	8,0
Polsko	319	159,2	668	138,4	2,1