

KOMENTÁŘ

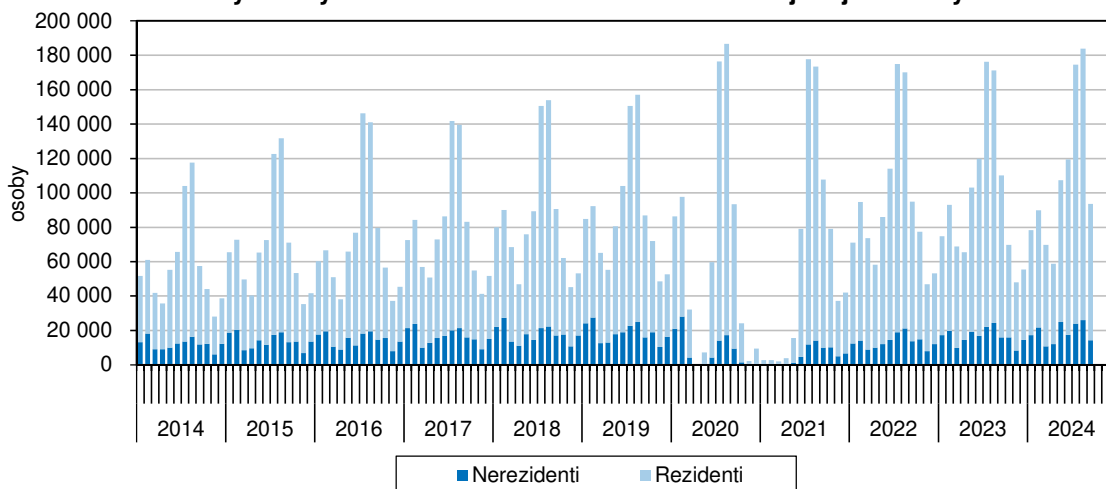
8. 11. 2024

Cestovní ruch v Libereckém kraji ve 3. čtvrtletí 2024 a v 1. až 3. čtvrtletí 2024 (předběžné údaje)

Celková návštěvnost Libereckého kraje ve 3. čtvrtletí roku 2024 se meziročně snížila o 1,2 %, v 1. až 3. čtvrtletí roku 2024 pak poklesla o 0,7 %. V obou případech uvedený výsledek zapříčinil úbytek domácích hostů.

Ve 3. čtvrtletí roku 2024 se v hromadných ubytovacích zařízeních Libereckého kraje ubytovalo celkem 451 857 hostů, tedy o 5 610 hostů (1,2 %) méně než v 1. až 3. čtvrtletí 2023. Uvedený výsledek způsobil zcela jednoznačně pokles návštěvnosti domácích hostů – jejich počet meziročně poklesl o 7 367 osob (-1,9 %) na 387 863 hostů (tj. 85,8 % z celkového počtu hostů). Počet hostů ze zahraničí se zvýšil o 1 757 hostů (2,8 %) na 63 994 hostů. V jejich struktuře podle zemí převažovali turisté z Německa a jejich počet se meziročně snížil o 2,2 % na 24 606 hostů (tj. 38,5 % z celkového počtu zahraničních hostů). Naopak zájem o Liberecký kraj se zvýšil v případě hostů z Polska, jejich počet se zvýšil o 14,5 % na 12 158 hostů a představovali tak druhou nejsilnější skupinu zahraničních hostů (19,0% podíl). Třetí v pořadí jsou hosté ze Slovenska a také v jejich případě došlo k nárůstu o 11,0 % na 5 693 hostů (8,9% podíl).

Hosté v hromadných ubytovacích zařízeních Libereckého kraje v jednotlivých měsících

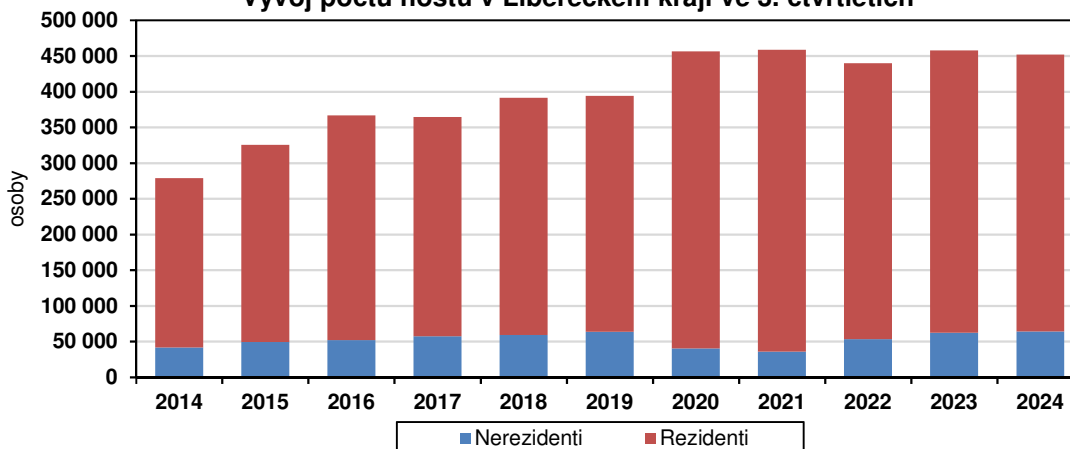


Ve 3. čtvrtletí 2024 meziroční snížení celkové návštěvnosti bylo zaznamenáno v celé České republice (-1,0 %) a vedle Libereckého kraje v dalších 10 krajích. Výjimku představovaly 3 kraje – v hlavním městě Praze a v Ústeckém kraji došlo ke zvýšení celkového počtu hostů (+2,5 % v prvním případě, nepatrných +0,1 % ve druhém případě), v Jihočeském kraji zůstala návštěvnost na úrovni 3. čtvrtletí roku 2023. Úbytek počtu domácích hostů byl zaznamenán jak v úhrnu za Českou republiku (-4,5 %), tak ve většině krajů. Nejnižší relativní úbytek vykázal Středočeský kraj (-1,4 %), nejvyšší Olomoucký kraj (-9,2 %). Pouze v Ústeckém kraji byl vykázán nárůst počtu rezidentů (+3,0 %). Zahraniční klientela se za celou Českou republiku meziročně rozšířila o 4,4 % a přírůstek společně s našim krajem dosáhlo dalších 11 krajů, a to od +1,5 % v Moravskoslezském kraji do 15,8 % v Jihočeském kraji. Úbytek zahraničních hostů postihl kraj Ústecký (-6,0 %) a Olomoucký (-5,2 %). Nejnavštěvovanějším krajem bylo ve 3. čtvrtletí letošního

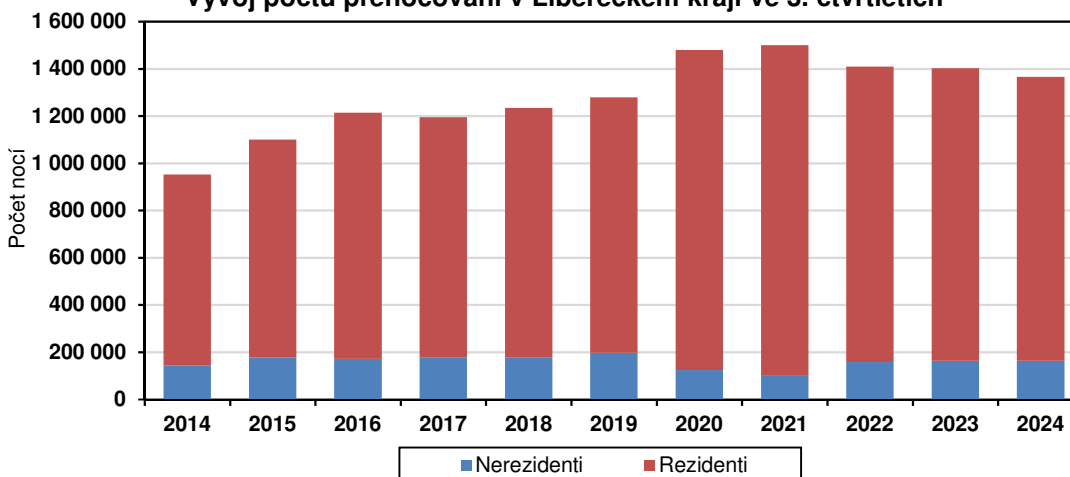
KOMENTÁŘ

roku hlavní město Praha, ve kterém se ubytovalo celkem 2 216 580 hostů (28,7 % z republikového úhrnu 7 729 713 hostů), 1 850 350 zahraničních hostů (58,2 % z 3 178 488 republikového počtu nerezidentů) a 366 230 domácích hostů (8,0 % ze 4 551 225 republikového počtu rezidentů). V pořadí krajů následoval kraj Jihomoravský (825 943 hostů, 10,7% podíl) a Jihočeský (790 135 hostů, 10,2 %). Návštěvnost vykázaná v Libereckém kraji byla v rámci mezikrajského srovnání 6. nejvyšší, podíl na republikovém úhrnu představoval 5,8 %. Nejméně hostů zavítalo do Pardubického kraje (197 963 hostů, tj. 2,6 %).

Vývoj počtu hostů v Libereckém kraji ve 3. čtvrtletích



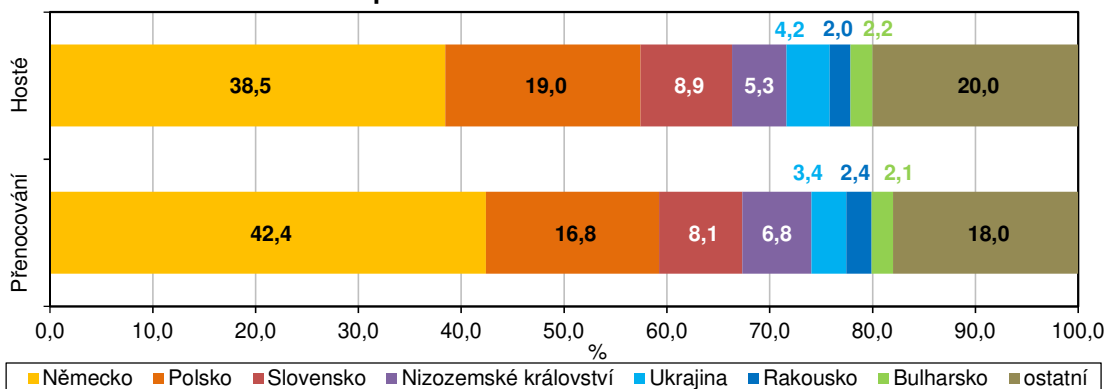
Vývoj počtu přenocování v Libereckém kraji ve 3. čtvrtletích



Hosté v hromadných ubytovacích zařízeních Libereckého kraje ve sledovaném období strávili v úhrnu 1 365 822 nocí, tj. meziročně méně o 2,5 %). Počet přenocování domácích hostů se snížil o 2,9 % na 1 202 335 nocí (88,0 % z celkového počtu přenocování), naopak počet přenocování zahraničních hostů se zvýšil o 0,3 % na 163 487 nocí (12,0 %). Průměrný počet přenocování v úhrnu činil 3,0 nocí, průměrná doba pobytu tedy dosáhla 4,0 dne. Domácí hosté v kraji strávili v průměru 3,1 nocí (4,1 dne), zahraniční návštěvníci 2,6 nocí (3,6 dne).

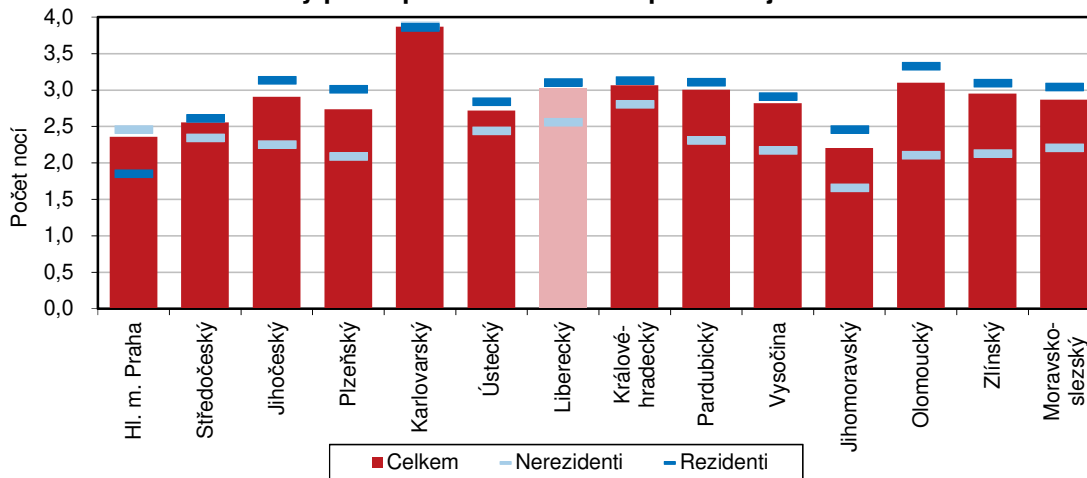
KOMENTÁŘ

Podíl zahraničních hostů v hromadných ubytovacích zařízeních Libereckého kraje podle zemí ve 3. čtvrtletí 2024



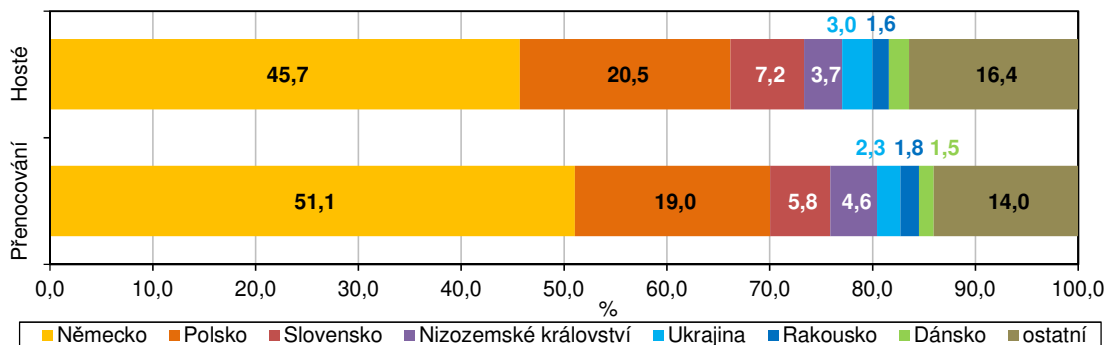
Celkový počet přenocování se meziročně snížil jak v celé České republice, tak společně s Libereckým krajem v dalších 11 krajích. Republikový schodek představoval -1,7 % a počet přenocování tak dosáhl 20 949 348 nocí. Relativní úbytek mezi kraji se pohyboval od -0,6 % v Ústeckém kraji do -9,6 % v Olomouckém kraji. Meziroční nárůst zaznamenaly pouze dva kraje, a to hlavní město Praha (+3,6 %) a Karlovarský kraj (+0,1 %). Nepříznivá situace ve většině krajů nastala v případě přenocování domácích hostů, tam se úbytek nacházel v intervalu od -1,5 % v Moravskoslezském kraji do -10,4 % v Olomouckém kraji. Pouze Ústecký kraj vykázal 0,9% přírůstek počtu přenocování. Zcela opačná situace nastala u počtu přenocování zahraničních hostů, který se meziročně zvýšil vedle našeho kraje také v dalších 10 regionech. Nejnižší přírůstek vykázal Plzeňský kraj (+0,1 %), nejvyšší Jihočeský kraj (+19,5 %). Pod úroveň 3. čtvrtletí 2023 poklesl počet přenocování nerezidentů v kraji Ústeckém (-4,5 %), Olomouckém (-3,6 %) a Pardubickém (-0,4 %). Nejvyšší průměrný počet přenocování a tím pádem nejdelší průměrnou dobu pobytu vykázal v celku a také v případě domácích a zahraničních hostů Karlovarský kraj (ve všech kategoriích shodně 3,9 nocí, resp. 4,9 dnů). Na opačné straně žebříčku se umístil Jihomoravský kraj (celkem 2,2 noci a 3,2 dnů, přenocování zahraničních hostů 1,7 noci a 2,7 dnů) a hlavní město Praha (přenocování domácích hostů 1,8 nocí a 2,8 dnů).

Průměrný počet přenocování hostů podle krajů ve 3. čtvrtletí 2024



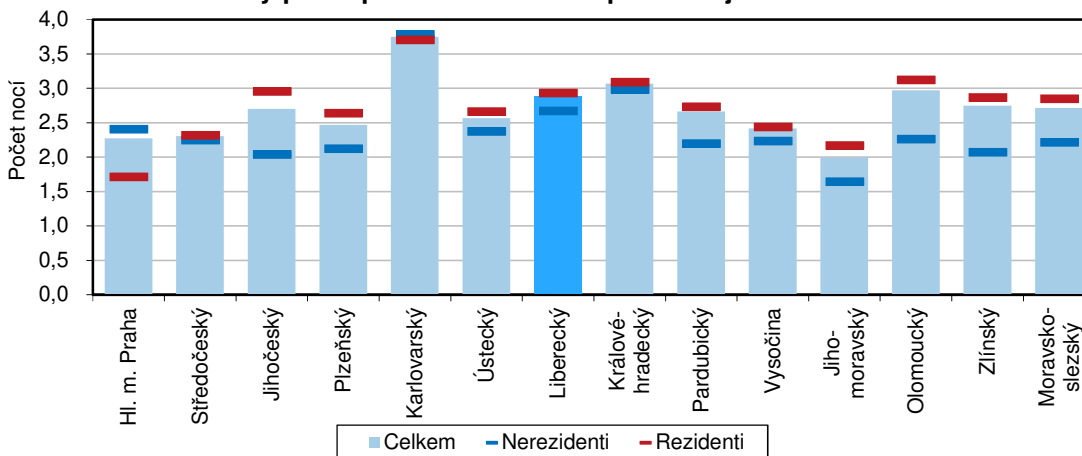
KOMENTÁŘ

Podíl zahraničních hostů v hromadných ubytovacích zařízeních Libereckého kraje



V úhrnu za 1. až 3. čtvrtletí roku 2024 se v hromadných ubytovacích zařízeních na území Libereckého kraje ubytovalo 974 921 hostů, což je o 0,7 % méně než ve stejném období 2023. Počet zahraničních hostů se meziročně zvýšil o 5,3 % na 167 661 turistů (tj. 17,2 % z celkového počtu hostů), mezi kterými ze 45,7 % převažovali hosté z Německa. Zájem domácích klientely poklesl o 1,9 % na 807 260 hostů (82,8 %). Celkový počet přenocování se meziročně snížil o 4,0 % na 2 814 846 nocí. Kladný výsledek byl vykázán na straně zahraničních hostů, počet jejich přenocování se zvýšil o 2,0 % na 447 927 nocí. Naopak u domácích hostů došlo k poklesu počtu přenocování, a to o 5,1 % na 2 366 919 nocí. Průměrná doba přenocování v úhrnu a v případě domácích hostů trvala shodně 2,9 nocí, doba pobytu tedy představovala 3,9 dnů. U zahraničních hostů byla průměrná doba přenocování nepatrně nižší, tj. 2,7 nocí a délka pobytu činila 3,7 dnů.

Průměrný počet přenocování hostů podle krajů v 1. až 3. čtvrtletí 2024



Kontakt:

Ondřej Beneš

Krajská správa ČSÚ v Liberci

Oddělení informačních služeb

T: +420 705 698 145

E: infoservislbc@csu.gov.cz

Oddělení informačních služeb – Krajská správa ČSÚ v Liberci

Informace o inflaci, HDP, obyvatelstvu, průměrných mzdách a mnohé další najdete na stránkách

Českého statistického úřadu: www.csu.gov.cz/liberecky | tel.: 704 675 184, e-mail: infoservislbc@csu.gov.cz

KOMENTÁŘ

Přílohy:

Návštěvnost v hromadných ubytovacích zařízeních podle krajů ve 3. čtvrtletí 2024

(předběžné údaje)

	Hosté			Index 2024/2023		
	celkem	nerezidenti	rezidenti	celkem	nerezidenti	rezidenti
ČR celkem	7 729 713	3 178 488	4 551 225	99,0	104,4	95,5
v tom kraj:						
Hl. m. Praha	2 216 580	1 850 350	366 230	102,5	104,3	94,3
Středočeský	522 864	100 015	422 849	99,9	105,7	98,6
Jihočeský	790 135	200 492	589 643	100,0	115,8	95,6
Plzeňský	331 601	98 187	233 414	96,0	105,3	92,6
Karlovarský	408 635	201 322	207 313	97,5	101,7	93,7
Ústecký	254 128	75 090	179 038	100,1	94,0	103,0
Liberecký	451 857	63 994	387 863	98,8	102,8	98,1
Královéhradecký	565 827	109 396	456 431	99,6	109,9	97,4
Pardubický	197 963	24 795	173 168	95,8	101,8	95,0
Vysočina	259 258	30 839	228 419	97,8	104,8	96,9
Jihomoravský	825 943	261 535	564 408	95,2	102,5	92,1
Olomoucký	251 953	46 492	205 461	91,5	94,8	90,8
Zlínský	299 289	43 577	255 712	94,5	109,9	92,3
Moravskoslezský	353 680	72 404	281 276	98,2	101,5	97,4

Návštěvnost v hromadných ubytovacích zařízeních podle krajů ve 3. čtvrtletí 2024

(předběžné údaje)

dokončení

	Přenocování			Index 2024/2023		
	celkem	nerezidenti	rezidenti	celkem	nerezidenti	rezidenti
ČR celkem	20 949 348	7 773 016	13 176 332	98,3	105,2	94,7
v tom kraj:						
Hl. m. Praha	5 220 788	4 544 235	676 553	103,6	105,1	94,5
Středočeský	1 336 415	234 156	1 102 259	98,6	114,7	95,7
Jihočeský	2 296 245	450 402	1 845 843	98,5	119,5	94,5
Plzeňský	906 269	204 910	701 359	92,1	100,1	90,0
Karlovarský	1 579 543	780 080	799 463	100,1	104,8	95,9
Ústecký	690 695	183 093	507 602	99,4	95,5	100,9
Liberecký	1 365 822	163 487	1 202 335	97,5	100,3	97,1
Královéhradecký	1 733 189	306 459	1 426 730	98,3	107,8	96,4
Pardubický	594 330	57 134	537 196	94,9	99,6	94,4
Vysočina	730 985	66 881	664 104	96,0	103,3	95,3
Jihomoravský	1 818 092	432 238	1 385 854	94,0	101,0	92,0
Olomoucký	780 421	97 787	682 634	90,4	96,4	89,6
Zlínský	883 043	92 481	790 562	92,8	105,8	91,5
Moravskoslezský	1 013 511	159 673	853 838	99,2	103,4	98,5

KOMENTÁŘ

Návštěvnost v hromadných ubytovacích zařízeních podle krajů v 1. až 3. čtvrtletí 2024

(předběžné údaje)

	Hosté			Index 2024/2023		
	celkem	nerezidenti	rezidenti	celkem	nerezidenti	rezidenti
ČR celkem	17 800 085	7 888 915	9 911 170	102,8	109,3	98,1
v tom kraj:						
Hl. m. Praha	5 876 170	4 732 579	1 143 591	107,6	109,8	99,4
Středočeský	1 088 691	231 685	857 006	101,7	108,7	100,0
Jihočeský	1 464 523	413 858	1 050 665	104,7	121,7	99,3
Plzeňský	723 921	243 834	480 087	99,2	107,7	95,3
Karlovarský	1 056 128	557 221	498 907	102,5	106,4	98,4
Ústecký	510 559	167 669	342 890	100,0	98,0	101,0
Liberecký	974 921	167 661	807 260	99,3	105,3	98,1
Královéhradecký	1 274 973	271 261	1 003 712	100,1	110,0	97,8
Pardubický	431 829	56 405	375 424	97,6	103,7	96,8
Vysočina	560 145	73 796	486 349	102,5	113,1	101,0
Jihomoravský	1 729 109	581 812	1 147 297	98,8	105,8	95,6
Olomoucký	611 735	111 227	500 508	97,6	104,0	96,3
Zlínský	656 910	98 482	558 428	98,5	108,7	96,9
Moravskoslezský	840 471	181 425	659 046	101,1	112,1	98,5

Návštěvnost v hromadných ubytovacích zařízeních podle krajů v 1. až 3. čtvrtletí 2024

(předběžné údaje)

dokončení

	Přenocování			Index 2024/2023		
	celkem	nerezidenti	rezidenti	celkem	nerezidenti	rezidenti
ČR celkem	45 437 432	19 142 412	26 295 020	101,2	108,5	96,4
v tom kraj:						
Hl. m. Praha	13 350 057	11 393 402	1 956 655	107,6	109,5	98,1
Středočeský	2 508 772	520 847	1 987 925	98,7	113,3	95,5
Jihočeský	3 951 540	844 106	3 107 434	101,6	119,7	97,6
Plzeňský	1 784 188	517 501	1 266 687	94,8	103,9	91,6
Karlovarský	3 957 289	2 109 000	1 848 289	101,9	105,4	98,2
Ústecký	1 310 520	397 934	912 586	98,2	97,5	98,6
Liberecký	2 814 846	447 927	2 366 919	96,0	102,0	94,9
Královéhradecký	3 909 721	808 893	3 100 828	99,2	109,1	96,9
Pardubický	1 150 281	124 031	1 026 250	95,9	99,7	95,5
Vysočina	1 351 949	164 905	1 187 044	100,9	115,7	99,2
Jihomoravský	3 446 694	956 288	2 490 406	97,7	104,4	95,3
Olomoucký	1 815 701	251 407	1 564 294	94,5	102,8	93,3
Zlínský	1 805 119	203 847	1 601 272	96,0	103,1	95,2
Moravskoslezský	2 280 755	402 324	1 878 431	102,0	114,9	99,6