

## KOMENTÁŘ

12. leden 2021

### Nezaměstnanost v Karlovarském kraji k 31. 12. 2020 podle MPSV

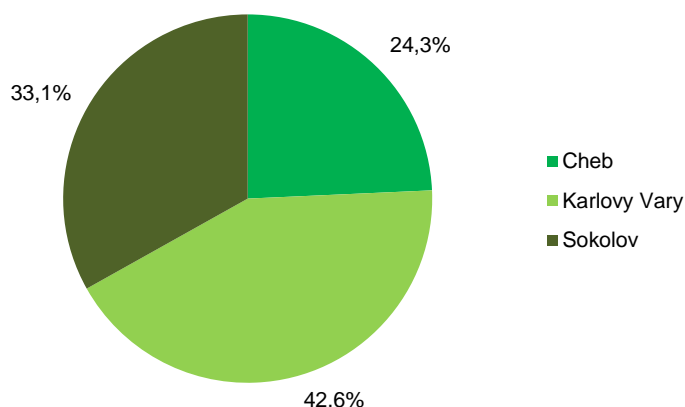
Úřad práce v Karlovarském kraji evidoval na konci roku 2020 celkem 10 797 uchazečů o zaměstnání, z toho 10 261 dosažitelných. Podíl nezaměstnaných v Karlovarském kraji dosáhl 5,45 %, přičemž na 1 volné pracovní místo připadalo 2,43 uchazeče o zaměstnání. Z okresů Karlovarského kraje vykazoval v měsíci prosinci největší nezaměstnanost okres Karlovy Vary.

V Karlovarském kraji bylo k 31. 12. 2020 evidováno na úřadech práce celkem 10 797 uchazečů o zaměstnání, z toho 10 261, tj. 95,0 % dosažitelných. Počet uchazečů se tak meziměsíčně zvýšil o 5,9 % a meziročně dokonce o 86,2 %. Polovinu z celkového počtu uchazečů tvořily ženy (50,2 %, tj. 5 423). Absolventů a mladistvých uchazečů o zaměstnání bylo evidováno na konci sledovaného měsíce celkem 476 (4,4 % všech uchazečů) a mezi uchazeči bylo také 919 osob se zdravotním postižením.

Mezi uchazeči o zaměstnání převládali lidé ve věkovém rozmezí 40 až 59 let, kteří se na celkovém počtu nezaměstnaných v našem kraji podíleli 48,2 %, což je téměř polovina všech uchazečů. Průměrný věk uchazečů o zaměstnání dosáhl ve sledovaném období v Karlovarském kraji 42,4 let a nezaměstnaní byli o 0,1 roku starší než před rokem.

Zaměříme-li se na vzdělanostní strukturu uchazečů, kteří byli evidováni na úřadech práce našeho kraje ve sledovaném období, zjistíme, že 41,2 % z nich mělo ukončeno pouze základní nebo dokonce žádné vzdělání (4 453). Ke stejnému období bylo evidováno na úřadech Karlovarského kraje 32,5 % všech uchazečů o zaměstnání po dobu do třech měsíců a došlo tak k výraznému nárůstu tohoto podílu oproti stejnému období minulého roku. Toto bylo pravděpodobně ovlivněno mimořádnou situací na pracovním trhu v souvislosti s koronavirovou pandemií. Ve srovnání s minulým rokem došlo k nárůstu těchto krátkodobě nezaměstnaných o 24,8 % (z 2 814 k 31. 12. 2019 na 3 506 k 31. 12. 2020).

#### Dosažitelní uchazeči ve věku 15–64 let v okresech Karlovarského kraje k 31. 12. 2020



Z celkového počtu neumístěných uchazečů o zaměstnání v našem kraji jich mělo celkem 3 199 nárok na podporu v nezaměstnanosti, oproti minulému měsíci došlo k nárůstu těchto uchazečů o 7,3 %. Nejvíce těchto uchazečů vykazoval okres Karlovy Vary (1 527, tj. 47,7 % všech

## KOMENTÁŘ

uchazečů o zaměstnání s nárokem na podporu v nezaměstnanosti). Výše průměrné měsíční dávky v nezaměstnanosti ve sledovaném období v našem kraji činila 8 387 Kč.

V mezikrajském srovnání dosáhl Karlovarský kraj na konce prosince 2020 třetího nejvyššího podílu nezaměstnaných (5,45 %) po Moravskoslezském (5,55 %) a Ústeckém (5,46 %) kraji. Naopak nejnižší podíl nezaměstnaných byl zaznamenán v Pardubickém (2,92 %) a Královéhradeckém kraji (3,11 %).

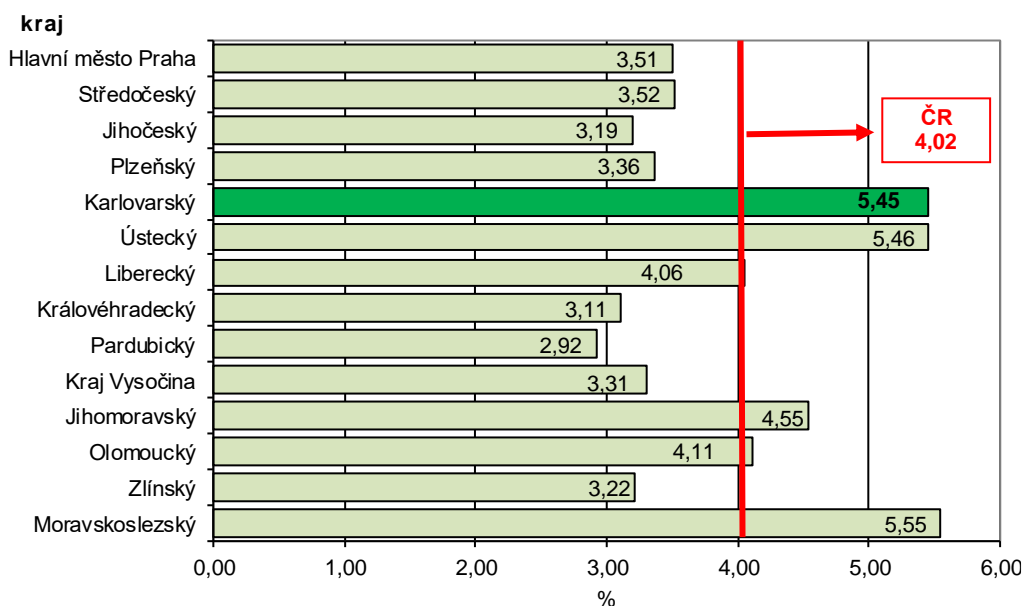
### Podíl nezaměstnaných a volná pracovní místa v krajích ČR k 31. 12. 2020

Pramen: Ministerstvo práce a sociálních věcí ČR

	Podíl nezaměstnaných v % <sup>1)</sup>			Pracovní místa v evidenci úřadu práce celkem	z toho pro		Uchazeči o zaměstnání na 1 pracovní místo v evidenci úřadu práce
	celkem	ženy	muži		absolventy a mladistvé	osoby se zdravotním postižením	
<b>Česká republika</b>	<b>4,02</b>	<b>4,11</b>	<b>3,93</b>	<b>318 582</b>	<b>57 040</b>	<b>11 246</b>	<b>0,92</b>
v tom kraje:							
Hl. město Praha	3,51	3,64	3,38	81 719	4 781	2 004	0,39
Středočeský	3,52	3,72	3,32	59 628	11 347	1 191	0,56
Jihočeský	3,19	3,26	3,13	18 614	3 729	971	0,76
Plzeňský	3,36	3,48	3,25	27 764	7 301	692	0,49
<b>Karlovarský</b>	<b>5,45</b>	<b>5,59</b>	<b>5,32</b>	<b>4 438</b>	<b>618</b>	<b>126</b>	<b>2,43</b>
Ústecký	5,46	5,96	4,99	13 884	2 673	727	2,20
Liberecký	4,06	4,30	3,82	10 115	2 136	633	1,22
Královéhradecký	3,11	3,09	3,13	11 581	2 325	400	0,99
Pardubický	2,92	2,97	2,87	20 563	5 253	274	0,50
Vysočina	3,31	3,38	3,24	9 647	2 508	505	1,19
Jihomoravský	4,55	4,62	4,48	29 268	6 328	1 081	1,26
Olomoucký	4,11	4,12	4,10	7 123	1 661	618	2,42
Zlínský	3,22	3,18	3,26	10 807	2 494	777	1,19
Moravskoslezský	5,55	5,33	5,76	13 431	3 886	1 247	3,36

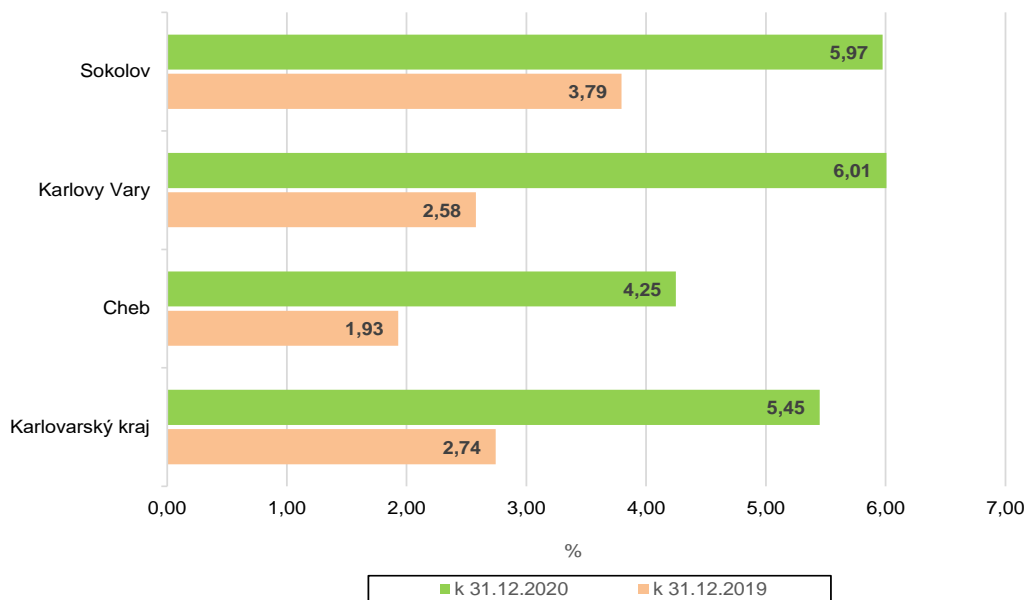
<sup>1)</sup> Podíl dosažitelných uchazečů ve věku 15–64 let na obyvatelstvu ve věku 15–64 let.

### Podíl nezaměstnaných v % v krajích ČR k 31. 12. 2020



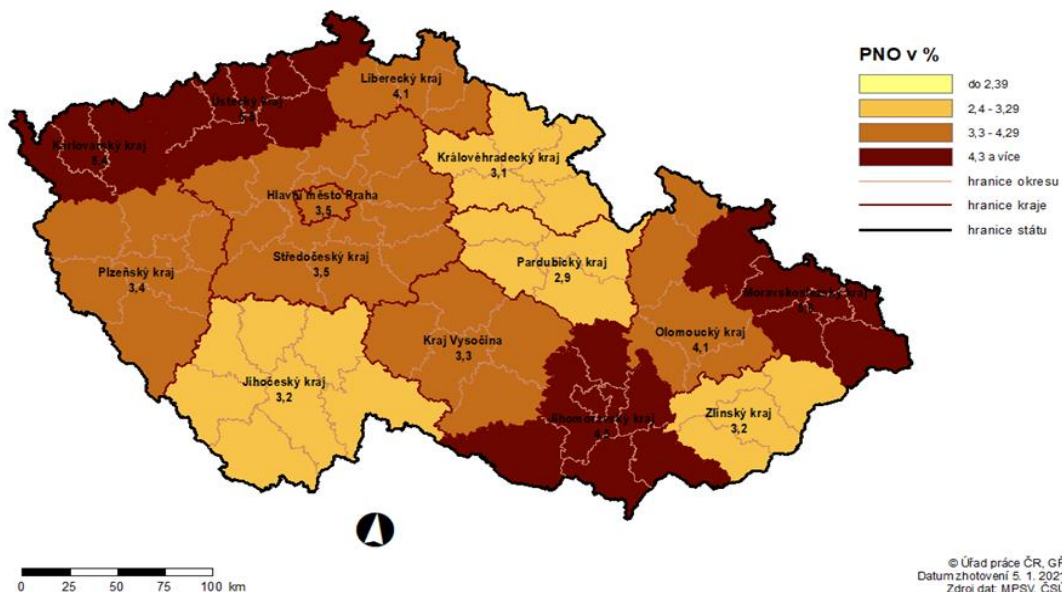
## KOMENTÁŘ

### Podíl nezaměstnaných v Karlovarském kraji a jeho okresech k 31. 12. 2019 a 2020



Z okresů Karlovarského kraje vykazoval v měsíci prosinci největší nezaměstnanost okres Karlovy Vary. Podíl nezaměstnaných osob v tomto okrese činil 6,01 %. V meziokresním srovnání tak tento okres obsadil celkové 70. místo v pomyslném žebříčku okresů, od začátku roku si tak pohoršil o 34 příček.

### PODÍL NEZAMĚŠTNANÝCH OSOB (PNO) NA POČTU OBYVATEL v krajích České republiky k 31. 12. 2020



## KOMENTÁŘ

### Podíl nezaměstnaných a volná pracovní místa v okresech Karlovarského kraje k 31. 12. 2020

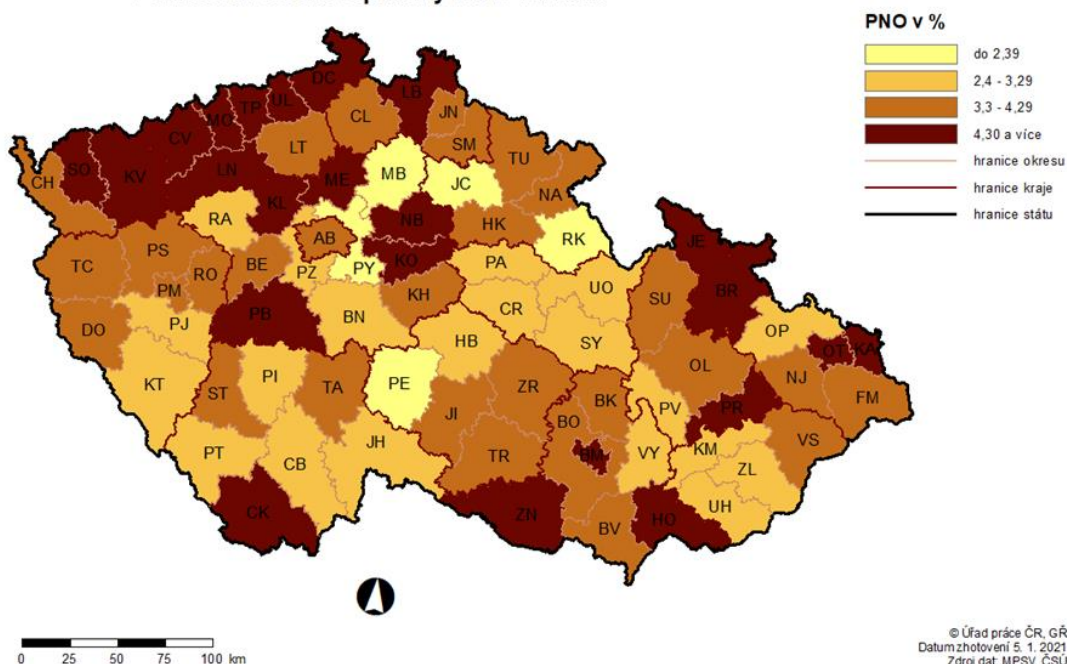
Pramen: Ministerstvo práce a sociálních věcí ČR

	Podíl nezaměstnaných v % <sup>1)</sup>			Pracovní místa v evidenci úřadu práce celkem	z toho pro		Uchazeči o zaměstnání na 1 pracovní místo v evidenci úřadu práce
	celkem	ženy	muži		absolventy a mladistvé	osoby se zdravotním postižením	
<b>Karlovarský kraj</b>	<b>5,45</b>	<b>5,59</b>	<b>5,32</b>	<b>4 438</b>	<b>618</b>	<b>126</b>	<b>2,43</b>
v tom okresy:							
Cheb	4,25	4,40	4,10	1 920	214	47	1,36
Karlovy Vary	6,01	6,26	5,76	1 843	331	45	2,49
Sokolov	5,97	5,97	5,98	675	73	34	5,33

<sup>1)</sup> Podíl dosažitelných uchazečů ve věku 15–64 let na obyvatelstvu ve věku 15–64 let.

Naopak nejnižší hodnotu tohoto ukazatele zaznamenal okres Cheb (4,25 %), který se umístil na 52. místě pomyslného celorepublikového žebříčku. Oproti lednu 2020, kdy byl mezi všemi okresy ČR na 15. příčce, tak doznal rekordní pokles o 36 příček.

### PODÍL NEZAMĚSTNANÝCH OSOB (PNO) NA POČTU OBYVATEL v okresech České republiky k 31. 12. 2020



Meziměsíční nárůst nezaměstnanosti byl zaznamenán ve všech 77 okresech ČR. Největší pak v okresech Jindřichův Hradec (o 24,6 %), Prachatice (o 23,7 %) a Chrudim (o 19,8 %).

V okresech Karlovarského kraje byl nejvýraznější meziměsíční nárůst zaznamenán v okrese Cheb (o 6,2 %).

Na konci roku 2020 nabízely úřady práce v Karlovarském kraji celkem 4 438 volných pracovních míst, z toho 13,9 % pro absolventy a mladistvé a 2,8 % pro osoby se zdravotním postižením. Nabídka volných pracovních míst doznala meziměsíční pokles o 3,8 %.

## KOMENTÁŘ

### Neumístění uchazeči v okresech Karlovarského kraje k 31. 12. 2020

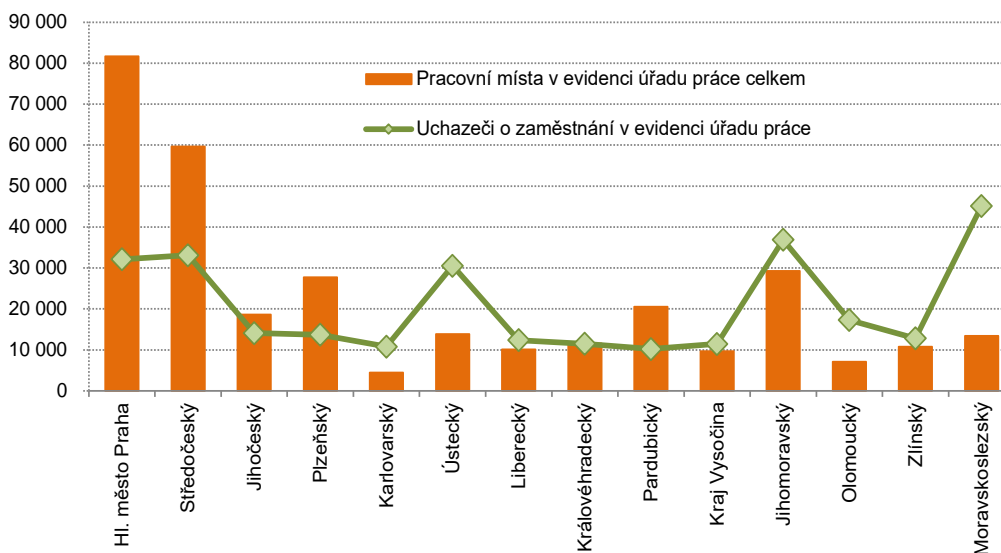
Pramen: Ministerstvo práce a sociálních věcí ČR

	Uchazeči o zaměstnání v evidenci úřadu práce celkem	z celkového počtu neumístěných uchazečů o zaměstnání						osoby se zdravotním postižením	s nárokem na podporu v nezaměstna- nosti
		dosažitelní	ženy		absolventi a mladiství				
			celkem	z toho dosažitelné	celkem	z toho dosažitelní			
<b>Karlovarský kraj</b>	<b>10 797</b>	<b>10 261</b>	<b>5 423</b>	<b>5 142</b>	<b>476</b>	<b>471</b>	<b>919</b>	<b>3 199</b>	
v tom okresy:									
Cheb	2 602	2 492	1 339	1 273	101	100	226	824	
Karlovy Vary	4 598	4 370	2 335	2 226	194	190	327	1 527	
Sokolov	3 597	3 399	1 749	1 643	181	181	366	848	

Na 1 volné pracovní místo připadl největší počet uchazečů v Moravskoslezském kraji (3,36). V našem kraji činila hodnota tohoto ukazatele 2,43, což je druhý nejvyšší údaj v rámci celé ČR a zároveň je to o 1,51 uchazeče více, než kolik činil celorepublikový průměr (0,92). Naopak nejméně uchazečů na 1 volné pracovní místo bylo v Hlavním městě Praze (0,39) a Plzeňském kraji (0,49).

Z okresů Karlovarského kraje je na tom stále nejlépe okres Cheb, kde na 1 volné pracovní místo připadá 1,36 uchazeče o zaměstnání. Naopak nejhorší bilanci můžeme tradičně pozorovat v okrese Sokolov, na konci sledovaného měsíce zde připadalo na 1 volné pracovní místo dokonce 5,33 uchazečů.

### Počet pracovních míst a uchazečů o zaměstnání v krajích ČR k 31. 12. 2020



#### Kontakt:

Bc. Jana Špačková  
Krajská správa ČSÚ v Karlových Varech  
Tel.: 731 439 249  
E-mail: [jana.spackova@czso.cz](mailto:jana.spackova@czso.cz)