

KOMENTÁŘ

10. červen 2021

Nezaměstnanost v Karlovarském kraji k 31. 5. 2021 podle MPSV

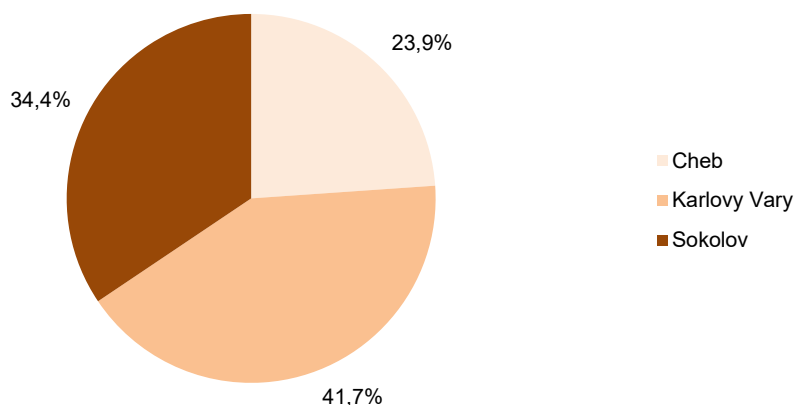
Úřad práce v Karlovarském kraji evidoval na konci května 2021 celkem 11 228 uchazečů o zaměstnání, z toho 10 673 dosažitelných. Karlovarský kraj vykazoval druhý nejvyšší podíl nezaměstnaných v rámci celé ČR (5,69 %). Na 1 volné pracovní místo připadalo 2,36 uchazeče o zaměstnání. Z okresů Karlovarského kraje vykazoval největší nezaměstnanost okres Sokolov.

V Karlovarském kraji bylo k 31. 5. 2021 evidováno na úřadech práce celkem 11 228 uchazečů o zaměstnání, z toho 10 673, tj. 95,1 % dosažitelných. Počet uchazečů se tak meziměsíčně snížil o 4,1 %, naopak meziročně došlo k nárůstu počtu nezaměstnaných, a to o 14,2 %. Polovinu z celkového počtu uchazečů tvořily ženy (51,4 %, tj. 5 774). Absolventů a mladistvých uchazečů o zaměstnání bylo evidováno na konci sledovaného měsíce celkem 398 (3,5 % všech uchazečů) a mezi uchazeči bylo také 1 009 osob se zdravotním postižením.

Mezi uchazeči o zaměstnání převládali lidé ve věkovém rozmezí 40 až 59 let, kteří se na celkovém počtu nezaměstnaných v našem kraji podíleli 47,5 %, což je téměř polovina všech uchazečů. Průměrný věk uchazečů o zaměstnání dosáhl ve sledovaném období v Karlovarském kraji 42,7 let a nezaměstnaní byli o 1,1 roku starší než před rokem.

Zaměříme-li se na vzdělanostní strukturu uchazečů, kteří byli evidováni na úřadech práce našeho kraje ve sledovaném období, zjistíme, že 43,4 % z nich mělo ukončeno pouze základní nebo dokonce žádné vzdělání (4 870).

Dosažitelní uchazeči ve věku 15–64 let v okresech Karlovarského kraje k 31. 5. 2021



Z celkového počtu neumístěných uchazečů o zaměstnání v našem kraji jich mělo celkem 3 029 nárok na podporu v nezaměstnanosti, oproti minulému měsíci došlo k poklesu těchto uchazečů o 9,3 %. Nejvíce uchazečů s nárokem na podporu v nezaměstnanosti vykazoval na konci května 2021 okres Karlovy Vary (1 264, tj. 41,7 % všech uchazečů o zaměstnání s nárokem na podporu v nezaměstnanosti). Výše průměrné měsíční dávky v nezaměstnanosti ve sledovaném období v našem kraji činila 8 660 Kč.

KOMENTÁŘ

Podíl nezaměstnaných v Karlovarském dosáhl na konci května 2021 hodnoty 5,69 %. Po Ústeckém kraji se tak jedná o druhý nejvyšší podíl mezi všemi regiony ČR a celorepublikový průměr převyšuje o 1,77 procentního bodu. Naopak nejnižší podíl nezaměstnaných byl zaznamenán v Pardubickém kraji (2,55%) a v Kraji Vysočina (2,92 %).

Podíl nezaměstnaných a volná pracovní místa v krajích ČR k 31. 5. 2021

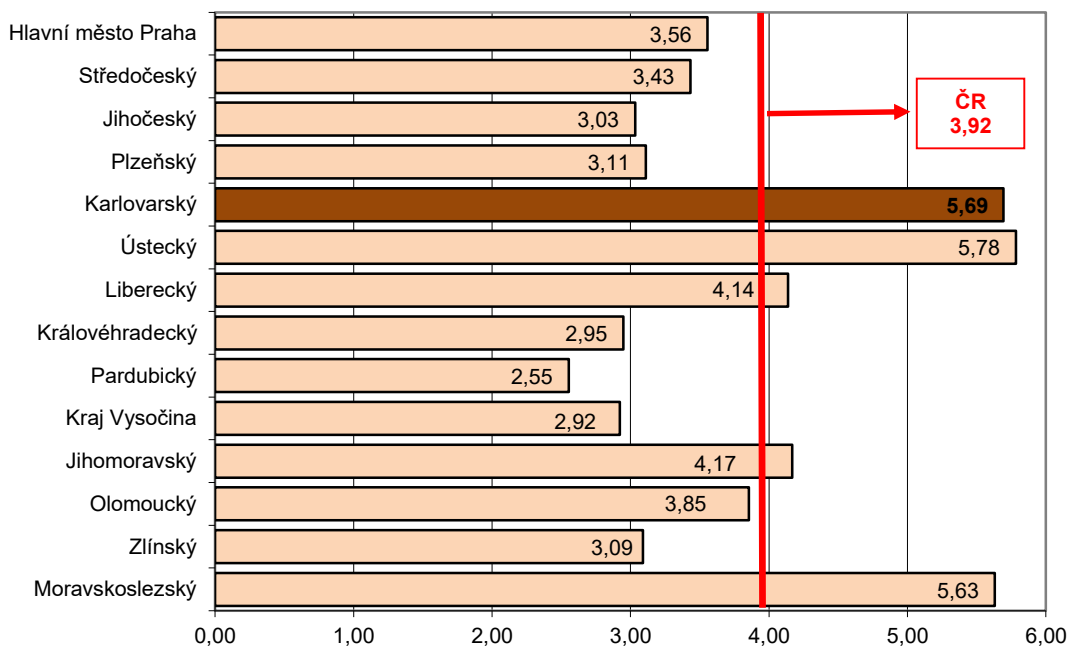
Pramen: Ministerstvo práce a sociálních věcí ČR

	Podíl nezaměstnaných v % ¹⁾			Pracovní místa v evidenci úřadu práce celkem	z toho pro		Uchazeči o zaměstnání na 1 pracovní místo v evidenci úřadu práce
	celkem	ženy	muži		absolventy a mladistvé	osoby se zdravotním postižením	
Česká republika	3,92	4,17	3,69	346 604	62 138	12 941	0,82
v tom kraje:							
Hl. město Praha	3,56	3,70	3,42	92 204	4 790	2 179	0,36
Středočeský	3,43	3,80	3,08	64 541	12 452	1 439	0,51
Jihočeský	3,03	3,35	2,73	20 061	3 970	1 219	0,67
Plzeňský	3,11	3,42	2,82	31 689	7 870	855	0,40
Karlovarský	5,69	6,02	5,38	4 748	705	153	2,36
Ústecký	5,78	6,35	5,25	16 426	3 329	745	1,95
Liberecký	4,14	4,49	3,80	9 893	2 070	525	1,27
Královéhradecký	2,95	3,12	2,78	13 104	2 796	537	0,83
Pardubický	2,55	2,84	2,28	19 146	5 088	510	0,47
Vysočina	2,92	3,27	2,60	10 353	2 876	531	0,98
Jihomoravský	4,17	4,42	3,93	29 858	7 310	1 309	1,14
Olomoucký	3,85	4,07	3,64	8 834	1 982	695	1,84
Zlínský	3,09	3,25	2,94	12 043	2 909	942	1,02
Moravskoslezský	5,63	5,54	5,72	13 704	3 991	1 302	3,33

¹⁾ Podíl dosažitelných uchazečů ve věku 15–64 let na obyvatelstvu ve věku 15–64 let.

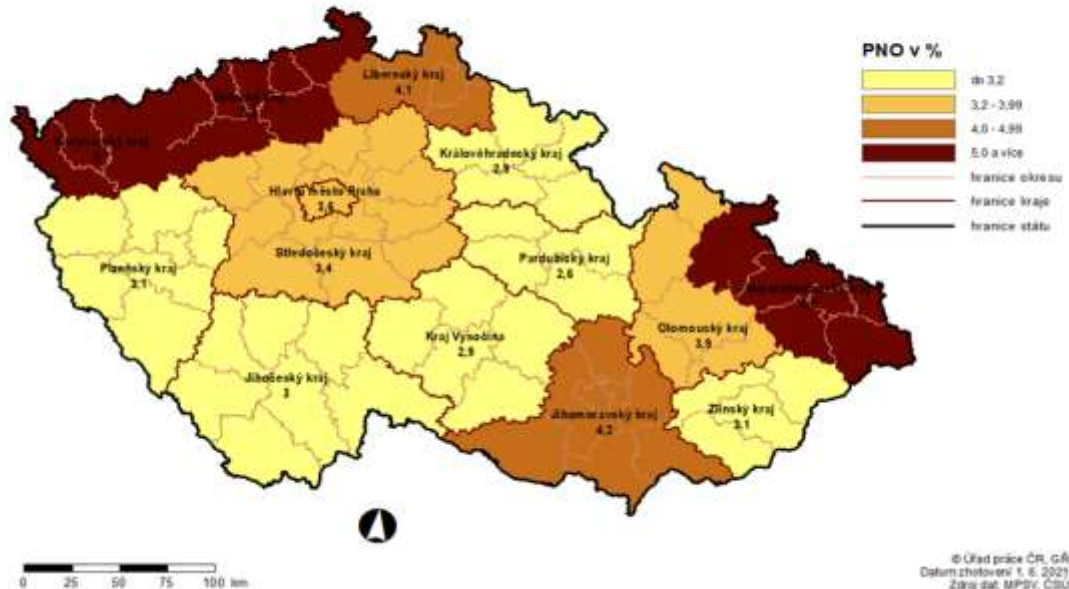
Podíl nezaměstnaných v % v krajích ČR k 31. 5. 2021

kraj



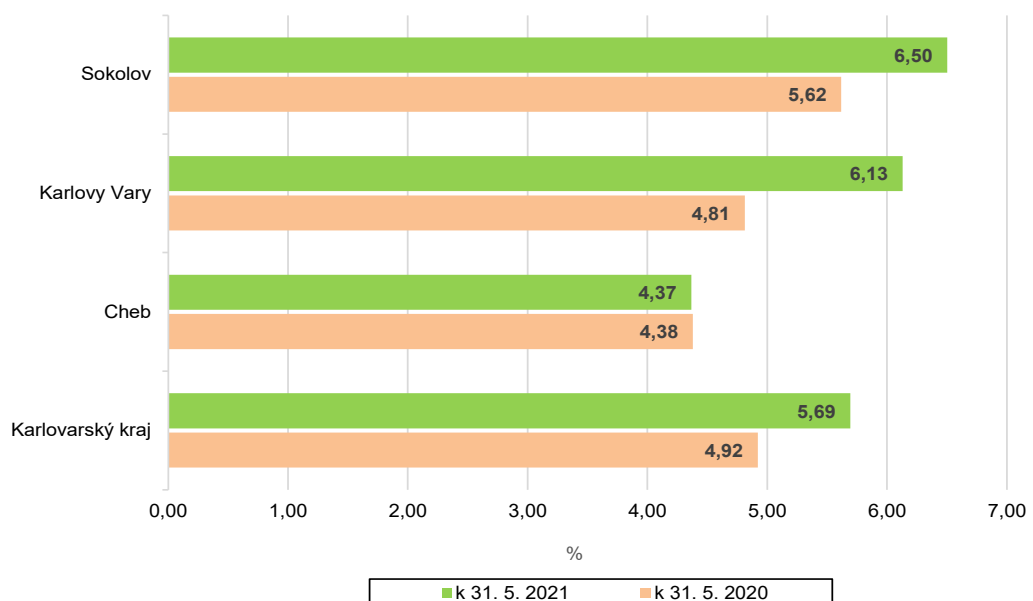
KOMENTÁŘ

PODÍL NEZAMĚŠTNANÝCH OSOB (PNO) NA POČTU OBYVATEL v krajích České republiky k 31. 5. 2021



Z okresů Karlovarského kraje vykazoval v květnu 2021 největší nezaměstnanost okres Sokolov. Podíl nezaměstnaných osob v tomto okrese činil 6,50 %. V celorepublikovém srovnání tak tento okres obsadil celkové 74. místo pomyslného žebříčku okresů ČR, vyšší nezaměstnanost vykazovaly pouze okresy Karviná, Most a Ostrava.

Podíl nezaměstnaných v Karlovarském kraji a jeho okresech k 31. 5. 2020 a k 31. 5. 2021



KOMENTÁŘ

Naopak nejnižší hodnotu tohoto ukazatele zaznamenal v našem kraji okres Cheb (4,37 %), který se umístil na 55. místě pomyslného celorepublikového žebříčku.

Podíl nezaměstnaných a volná pracovní místa v okresech Karlovarského kraje k 31. 5. 2021

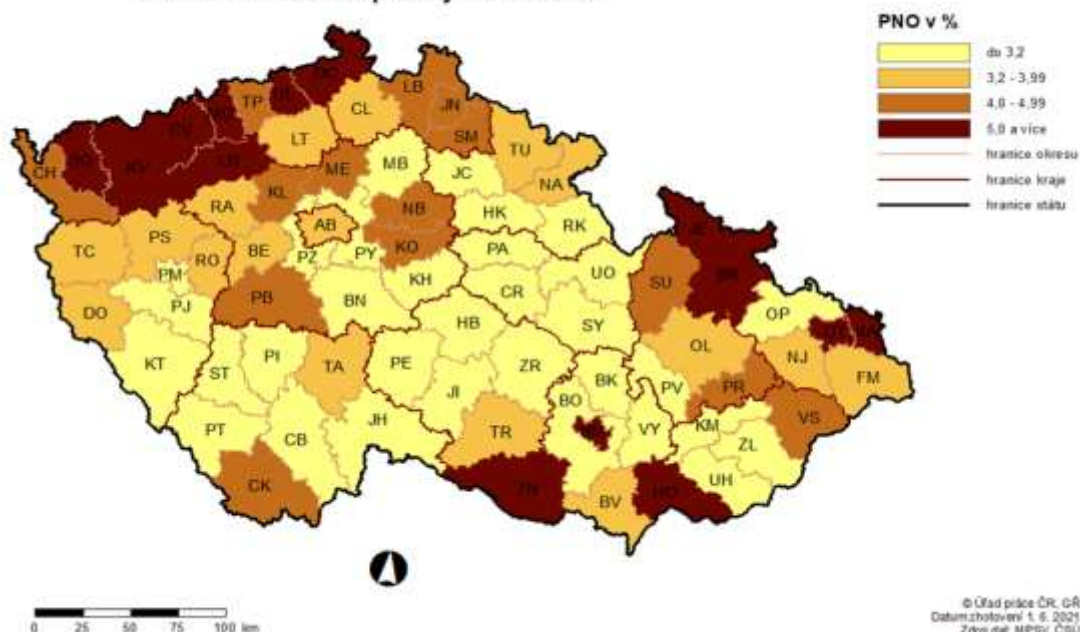
Pramen: Ministerstvo práce a sociálních věcí ČR

	Podíl nezaměstnaných v % ¹⁾			Pracovní místa v evidenci úřadu práce celkem	z toho pro		Uchazeči o zaměstnání na 1 pracovní místo v evidenci úřadu práce
	celkem	ženy	muži		absolventy a mladistvé	osoby se zdravotním postižením	
Karlovarský kraj	5,69	6,02	5,38	4 748	705	153	2,36
v tom okresy:							
Cheb	4,37	4,64	4,10	2 077	258	68	1,28
Karlovy Vary	6,13	6,57	5,71	1 919	368	46	2,44
Sokolov	6,50	6,76	6,26	752	79	39	5,17

¹⁾ Podíl dosažitelných uchazečů ve věku 15–64 let na obyvatelstvu ve věku 15–64 let.

Meziměsíční nárůst počtu nezaměstnaných byl zaznamenán pouze ve dvou okresech ČR. Naopak ve většině okresů došlo k meziměsíčnímu snížení počtu nezaměstnaných osob, největší pokles byl přitom zaznamenán v okresech Jeseník (o 15,0 %) a Jindřichův Hradec (o 13,1 %). Ve všech třech okresech Karlovarského kraje se počet nezaměstnaných oproti minulému měsíci snížil, nejvýrazněji v okrese Cheb (o 5,5 %).

PODÍL NEZAMĚSTNANÝCH OSOB (PNO) NA POČTU OBYVATEL v okresech České republiky k 31. 5. 2021



Na konci sledovaného měsíce nabízely úřady práce v Karlovarském kraji celkem 4 748 volných pracovních míst, z toho 14,8 % pro absolventy a mladistvé a 3,2 % pro osoby se zdravotním postižením. Nabídka volných pracovních míst doznala minimální meziměsíční nárůst o 0,7 %.

KOMENTÁŘ

Neumístění uchazeči v okresech Karlovarského kraje k 31. 5. 2021

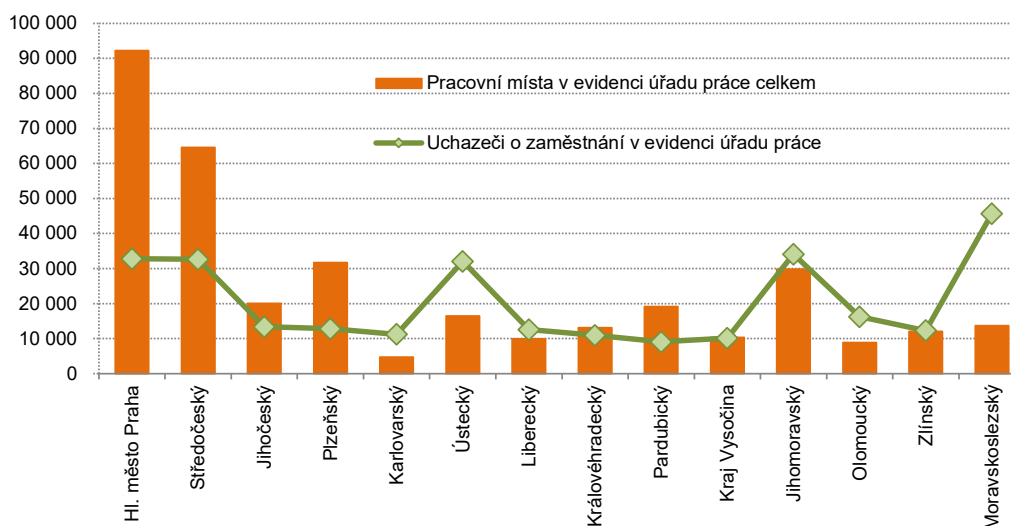
Pramen: Ministerstvo práce a sociálních věcí ČR

	Uchazeči o zaměstnání v evidenci úřadu práce celkem	z celkového počtu neumístěných uchazečů o zaměstnání						
		dosažitelní	ženy		absolventi a mladiství		osoby se zdravotním postižením	s nárokem na podporu v nezaměstnanosti
			celkem	z toho dosažitelné	celkem	z toho dosažitelní		
Karlovarský kraj	11 228	10 673	5 774	5 511	398	396	1 009	3 029
v tom okresy:								
Cheb	2 668	2 551	1 395	1 333	84	83	247	753
Karlovy Vary	4 675	4 449	2 423	2 329	158	158	343	1 264
Sokolov	3 885	3 673	1 956	1 849	156	155	419	1 012

Na 1 volné pracovní místo připadl největší počet uchazečů v Moravskoslezském kraji (3,33). V našem kraji činila hodnota tohoto ukazatele 2,36, což je druhý nejvyšší údaj v rámci celé ČR a zároveň je to o 1,54 uchazeče více, než kolik činil celorepublikový průměr (0,82). Naopak nejméně uchazečů na 1 volné pracovní místo bylo v Hlavním městě Praze (0,36) a Plzeňském kraji (0,40).

Z okresů Karlovarského kraje je na tom stále nejlépe okres Cheb, kde na 1 volné pracovní místo připadá 1,28 uchazeče o zaměstnání. Naopak nejhorší bilanci můžeme tradičně pozorovat v okrese Sokolov, na konci sledovaného měsíce zde připadalo na 1 volné pracovní místo dokonce 5,17 uchazeče.

Počet pracovních míst a uchazečů o zaměstnání v krajích ČR k 31. 5. 2021



Kontakt:

Bc. Jana Špačková
Krajská správa ČSÚ v Karlových Varech
Tel.: 731 439 249
E-mail: jana.spackova@czso.cz