

## KOMENTÁŘ

28. 8. 2024

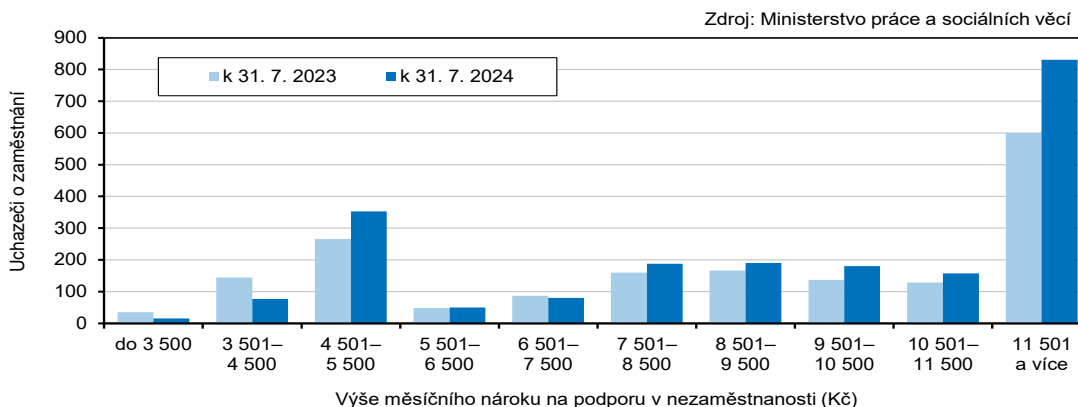
### Nezaměstnanost v Karlovarském kraji k 31. 7. 2024 podle MPSV

Úřad práce v Karlovarském kraji evidoval na konci července 2024 celkem 8 915 uchazečů o zaměstnání, z toho 8 195 dosažitelných. Karlovarský kraj vykazoval třetí nejvyšší podíl nezaměstnaných (4,34 %) v rámci celé ČR. Na 1 volné pracovní místo připadalo 1,61 uchazeče o zaměstnání. Z okresů Karlovarského kraje vykazoval největší nezaměstnanost okres Sokolov.

V Karlovarském kraji bylo k 31. 7. 2024 evidováno na úřadech práce celkem 8 915 uchazečů o zaměstnání, z toho 8 195, tj. 91,9 % dosažitelných. Počet uchazečů se tak meziměsíčně zvýšil o 76, tj. o 0,9 %. Více než polovinu z celkového počtu uchazečů tvořily ženy (4 900, tj. 55,0 %). Absolventů a mladistvých uchazečů o zaměstnání bylo evidováno na konci sledovaného měsíce celkem 363 (4,1 % všech uchazečů) a mezi uchazeči bylo také 944 osob se zdravotním postižením.

Mezi uchazeči o zaměstnání bylo na konci července 2024 nejvíce jich ve věku 55 až 59 let (1 127 osob), kteří se na celkovém počtu uchazečů podíleli 12,6 %. Průměrný věk uchazečů o zaměstnání dosáhl ve sledovaném období v Karlovarském kraji 42,8 roku nezaměstnaní tak byli o 0,4 roku mladší než před rokem. Z hlediska délky nezaměstnanosti došlo k výraznému meziročnímu nárůstu v kategorii uchazečů o zaměstnání od 12 do 24 měsíců (o 634 osob, tj. o 64,4 %). Meziroční úbytek počtu nezaměstnaných byl zaznamenán pouze u nezaměstnaných, kteří byli v evidenci úřadu práce jen krátce, tedy max. 3 měsíce (o 97 osob, tj. o 3,9 %) a u nezaměstnaných evidovaných 9 až 12 měsíců (o 106 osob, tj. o 12,5 %).

#### Uchazeči o zaměstnání v Karlovarském kraji podle výše měsíčního nároku na podporu v nezaměstnanosti



Zaměříme-li se na vzdělanostní strukturu uchazečů, kteří byli evidováni na úřadech práce našeho kraje ve sledovaném období, zjistíme, že 45,8 % z nich mělo ukončeno pouze základní nebo dokonce žádné vzdělání a střední odborné vzdělání s výučním listem absolvovalo 26,1 % uchazečů. Z celkového počtu neumístěných uchazečů o zaměstnání v našem kraji jich mělo celkem 2 121 nárok na podporu v nezaměstnanosti, oproti minulému měsíci tak došlo k nárůstu těchto uchazečů o 78, tj. o 3,8 %. Nejvíce uchazečů s nárokem na podporu v nezaměstnanosti vykazoval na konci sledovaného měsíce okres Karlovy Vary (829 tj. 39,1 % všech uchazečů o zaměstnání s nárokem na podporu v nezaměstnanosti). Výše průměrné měsíční dávky v nezaměstnanosti ve sledovaném období v našem kraji činila 11 132 Kč.

## KOMENTÁŘ

Podíl nezaměstnaných v Karlovarském kraji dosáhl na konci sledovaného měsíce hodnoty 4,34 %. Po Ústeckém (5,99 %) a Moravskoslezském (5,36 %) kraji se tak jedná o třetí nejvyšší podíl mezi všemi regiony ČR a celorepublikový průměr převyšuje o 0,57 procentního bodu. Naopak nejnižší podíl nezaměstnaných byl zaznamenán v Hlavním městě Praze (2,87 %) a v Kraji Vysočina (2,91 %).

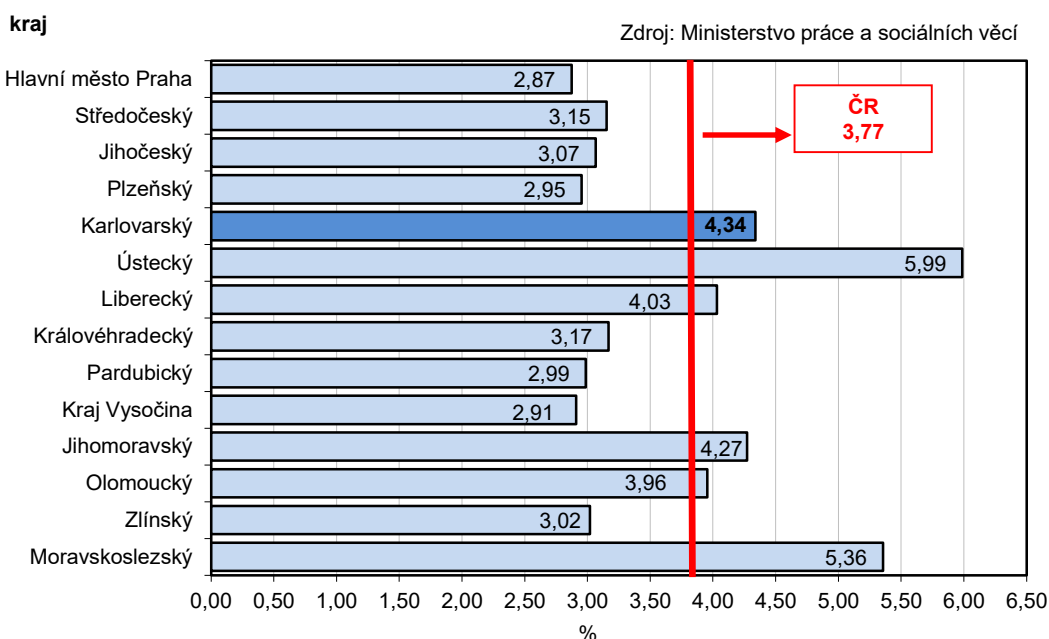
### Podíl nezaměstnaných a volná pracovní místa v krajích ČR k 31. 7. 2024

Zdroj: Ministerstvo práce a sociálních věcí ČR

	Podíl nezaměstnaných v % <sup>1)</sup>			Pracovní místa v evidenci úřadu práce celkem	z toho pro		Uchazeči o zaměstnání na 1 pracovní místo v evidenci úřadu práce
	celkem	ženy	muži		absolventy a mladistvé	osoby se zdravotním postížením	
<b>Česká republika</b>	<b>3,77</b>	<b>4,25</b>	<b>3,30</b>	<b>262 026</b>	<b>48 586</b>	<b>10 410</b>	<b>1,00</b>
v tom kraje:							
Hl. město Praha	2,87	3,26	2,49	78 603	5 701	1 894	0,33
Středočeský	3,15	3,71	2,61	51 043	11 386	1 261	0,57
Jihočeský	3,07	3,56	2,58	13 228	3 069	633	0,95
Plzeňský	2,95	3,41	2,51	18 958	4 866	744	0,61
<b>Karlovarský</b>	<b>4,34</b>	<b>4,83</b>	<b>3,85</b>	<b>5 098</b>	<b>721</b>	<b>146</b>	<b>1,61</b>
Ústecký	5,99	6,95	5,06	11 087	2 542	672	2,80
Liberecký	4,03	4,58	3,50	5 851	1 281	369	1,97
Královéhradecký	3,17	3,66	2,70	9 869	1 882	429	1,11
Pardubický	2,99	3,51	2,49	13 548	3 467	483	0,74
Vysočina	2,91	3,41	2,43	8 291	2 491	467	1,14
Jihomoravský	4,27	4,84	3,73	17 863	3 968	526	1,86
Olomoucký	3,96	4,31	3,61	8 125	1 637	648	1,93
Zlínský	3,02	3,29	2,77	8 104	2 445	687	1,36
Moravskoslezský	5,36	5,61	5,11	12 358	3 130	1 451	3,28

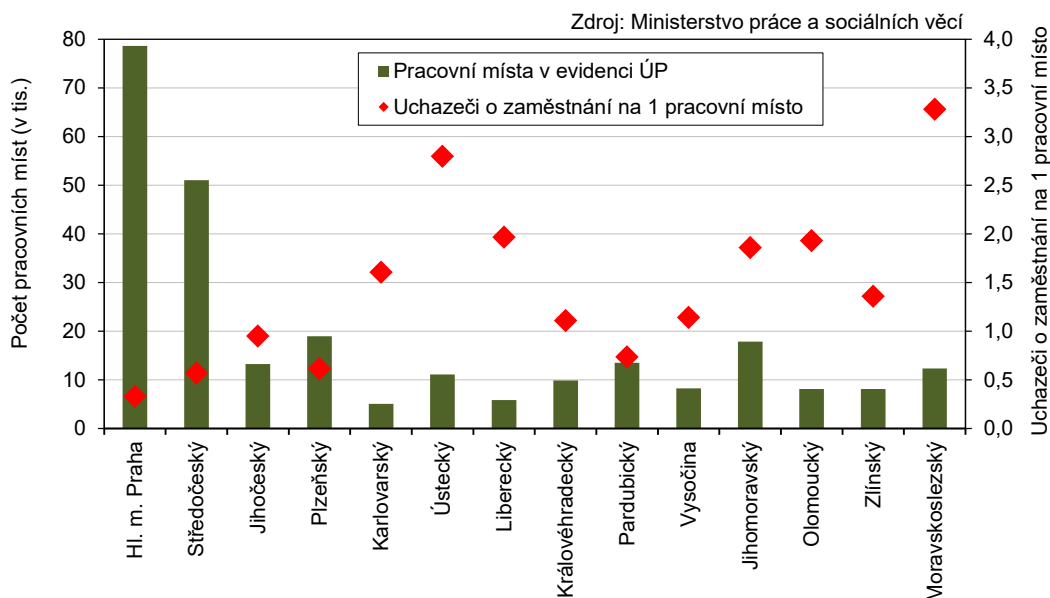
<sup>1)</sup> Podíl dosažitelných uchazečů ve věku 15–64 let na obyvatelstvu ve věku 15–64 let.

### Podíl nezaměstnaných v % v krajích ČR k 31. 7. 2024



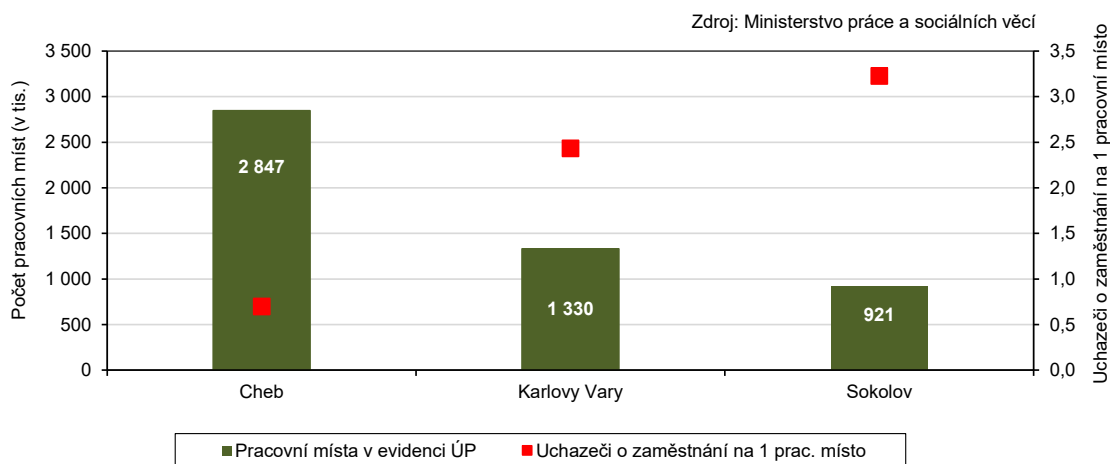
## KOMENTÁŘ

### Pracovní místa v evidenci úřadu práce a počet uchazečů o zaměstnání na 1 pracovní místo v krajích ČR k 31. 7. 2024



Z okresů Karlovarského kraje vykazoval ve sledovaném období největší nezaměstnanost okres Sokolov. Podíl nezaměstnaných osob v tomto okrese činil 5,39 %. V celorepublikovém srovnání tak tento okres obsadil celkové 69. místo pomyslného žebříčku okresů ČR, vyšší nezaměstnanost vykazovaly pouze okresy Most, Karviná, Chomutov, Bruntál, Ústí nad Labem, Louny, Děčín a Ostrava.

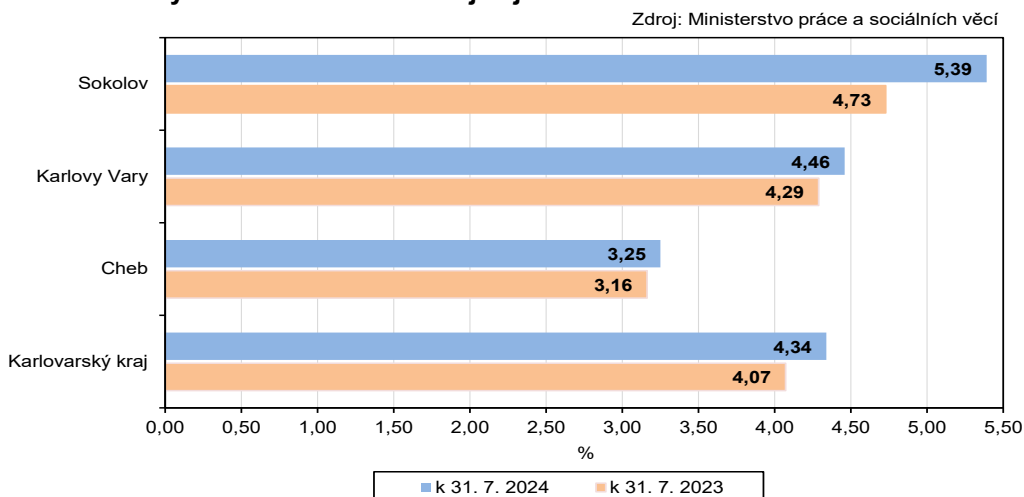
### Pracovní místa v evidenci úřadu práce a počet uchazečů o zaměstnání na 1 pracovní místo v okresech Karlovarského kraje k 31. 7. 2024



## KOMENTÁŘ

Naopak nejnižší hodnotu tohoto ukazatele zaznamenal v našem kraji okres Cheb (3,25 %), který se umístil na 33. místě pomyslného celorepublikového žebříčku.

### Podíl nezaměstnaných v Karlovarském kraji a jeho okresech



Ve většině krajů ČR vykázal počet nezaměstnaných meziměsíční nárůst, nejvýraznější pak v okresech Rychnov nad Kněžnou (o 11,0 %) a Pelhřimov (o 10,8 %). Pouze dva okresy zaznamenaly pokles, a to okresy Jeseník (o 1,7 %) a Sokolov (o 0,2 %).

V okresech Karlovy Vary a Cheb Karlovarského kraje se počet nezaměstnaných oproti minulému měsíci zvýšil, výraznější byl tento nárůst v okrese Karlovy Vary (o 1,8 %).

### Podíl nezaměstnaných a volná pracovní místa v okresech Karlovarského kraje k 31. 7. 2024

Zdroj: Ministerstvo práce a sociálních věcí ČR

	Podíl nezaměstnaných v % <sup>1)</sup>			Pracovní místa v evidenci úřadu práce celkem	z toho pro		Uchazeči o zaměstnání na 1 pracovní místo v evidenci úřadu práce
	celkem	ženy	muži		absolventy a mladistvé	osoby se zdravotním postižením	
<b>Karlovarský kraj</b>	<b>4,34</b>	<b>4,83</b>	<b>3,85</b>	<b>5 098</b>	<b>721</b>	<b>146</b>	<b>1,61</b>
v tom okresy:							
Cheb	3,25	3,70	2,79	2 847	348	77	0,70
Karlovy Vary	4,46	4,86	4,06	1 330	216	30	2,43
Sokolov	5,39	6,10	4,72	921	157	39	3,23

<sup>1)</sup> Podíl dosažitelných uchazečů ve věku 15–64 let na obyvatelstvu ve věku 15–64 let.

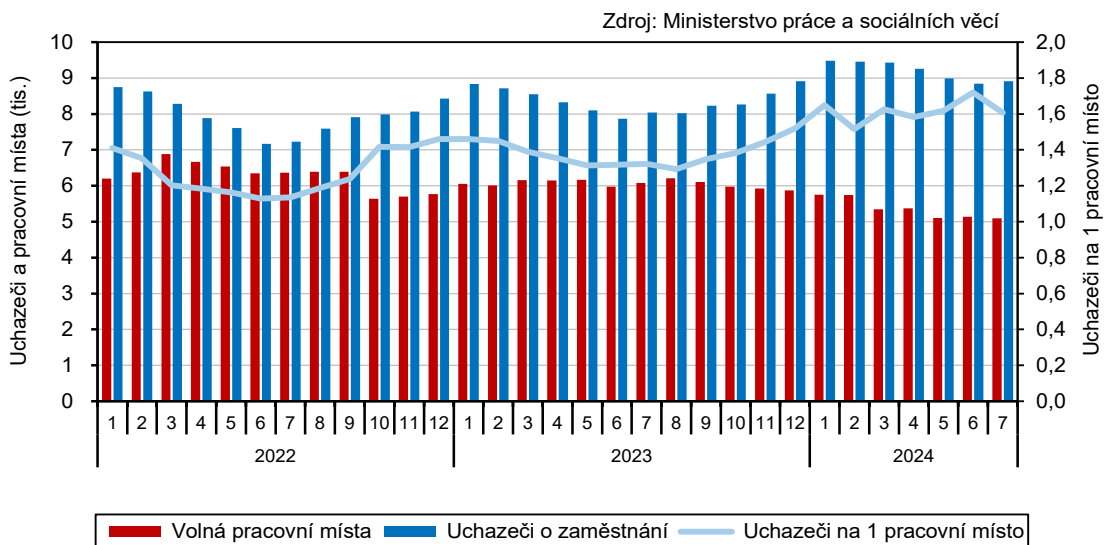
K 31. 7. 2024 nabízely úřady práce v Karlovarském kraji celkem 5 098 volných pracovních míst, z toho 721 pro absolventy a mladistvé a 146 pro osoby se zdravotním postižením. Nabídka volných pracovních míst doznala mírný meziměsíční pokles o 44 míst, tj. o 0,9 %.

Na 1 volné pracovní místo připadal největší počet uchazečů v Moravskoslezském a Ústeckém kraji (3,28; resp. 2,80). V našem kraji činila hodnota tohoto ukazatele 1,61, což je šestý nejvyšší údaj v rámci celé ČR a zároveň je to o 0,61 uchazeče více, než kolik činil celorepublikový průměr. Naopak nejméně uchazečů na 1 volné pracovní místo bylo v Hlavním městě Praze (0,33) a ve Středočeském kraji (0,57).

## KOMENTÁŘ

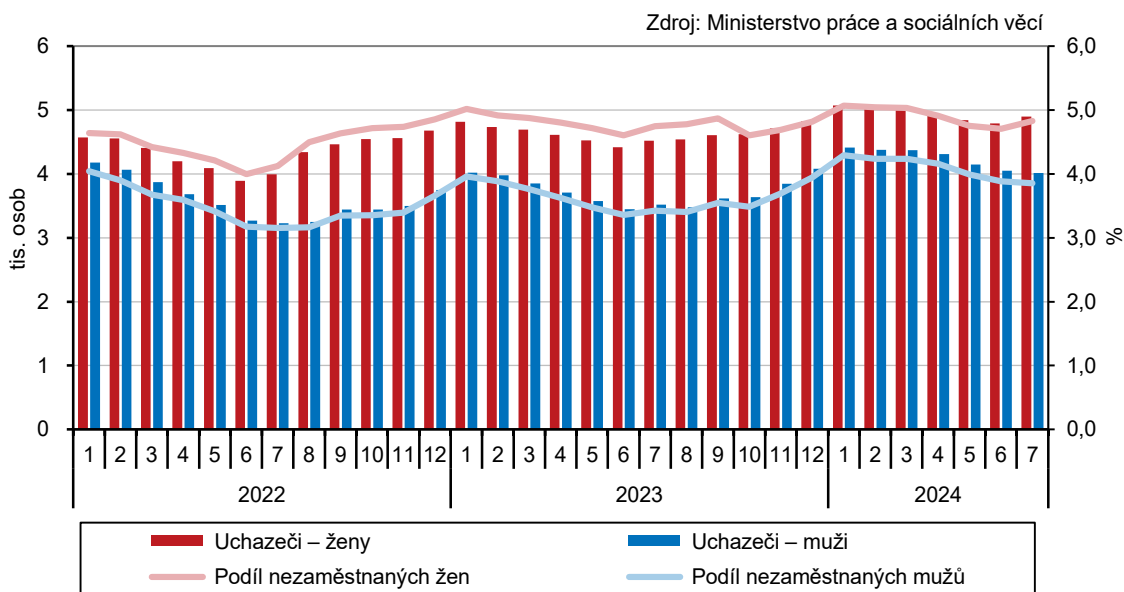
### Uchazeči o zaměstnání a volná pracovní místa v Karlovarském kraji

(stav ke konci měsíce)



Z okresů Karlovarského kraje je na tom stále nejlépe okres Cheb, kde na 1 volné pracovní místo připadá 0,70 uchazeče o zaměstnání. Naopak nejhorší bilanci můžeme tradičně pozorovat v okrese Sokolov, na konci sledovaného měsíce zde připadali na 1 volné pracovní místo dokonce více než 3 uchazeči (3,23).

### Uchazeči o zaměstnání a podíl nezaměstnaných osob v evidenci úřadu práce v Karlovarském kraji podle pohlaví (stav ke konci měsíce)



## KOMENTÁŘ

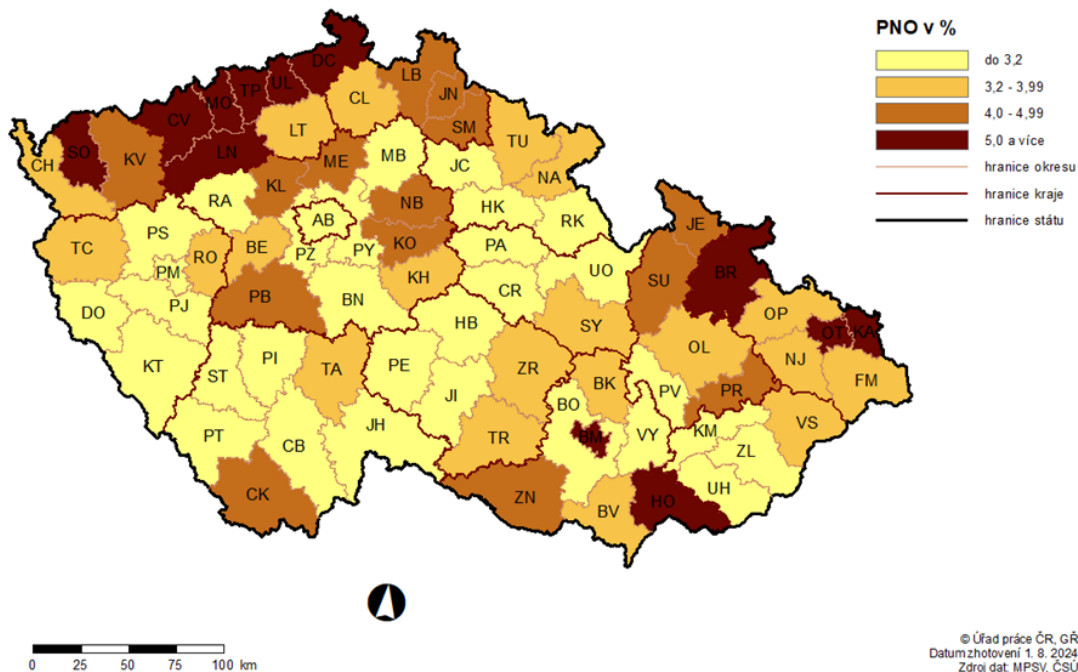
V Karlovarském kraji ke konci měsíce července mezi nezaměstnanými mírně převažovaly ženy, které se na celkovém počtu osob bez zaměstnání podílely 55,0 %. Meziročně tak došlo k poklesu tohoto podílu o 1,2 procentního bodu. Nejvyšší podíl žen mezi nezaměstnanými osobami se v rámci našeho kraje nacházel v okrese Cheb (57,4 %), naopak nejméně žen bylo mezi nezaměstnanými okresu Karlovy Vary (53,7 %).

### Neumístění uchazeči v okresech Karlovarského kraje k 31. 7. 2024

Zdroj: Ministerstvo práce a sociálních věcí ČR

	Uchazeči o zaměstnání v evidenci úřadu práce celkem	z celkového počtu neumístěných uchazečů o zaměstnání						osoby se zdravotním postižením	s nárokem na podporu v nezaměstnanosti
		dosažitelní	ženy		absolventi a mladiství				
			celkem	z toho dosažitelné	celkem	z toho dosažitelní			
<b>Karlovarský kraj</b>	<b>8 915</b>	<b>8 195</b>	<b>4 900</b>	<b>4 545</b>	<b>363</b>	<b>355</b>	<b>944</b>	<b>2 121</b>	
v tom okresy:									
Cheb	2 146	1 987	1 231	1 150	94	90	221	586	
Karlovy Vary	3 577	3 237	1 920	1 759	116	113	349	829	
Sokolov	3 192	2 971	1 749	1 636	153	152	374	706	

### PODÍL NEZAMĚSTNANÝCH OSOB (PNO) NA POČTU OBYVATEL v okresech České republiky k 31. 7. 2024



#### Kontakt:

Bc. Jana Špačková  
Krajská správa ČSÚ v Karlových Varech  
Tel.: 731 439 249  
E-mail: [jana.spackova@csu.gov.cz](mailto:jana.spackova@csu.gov.cz)

#### Oddělení informačních služeb – Krajská správa ČSÚ v Karlových Varech

Informace o inflaci, HDP, obyvatelstvu, průměrných mzdách a mnohé další najdete na stránkách

Českého statistického úřadu: [www.csu.gov.cz/karlovarsky](http://www.csu.gov.cz/karlovarsky) | tel.: 353 114 529, e-mail: [infoserviskv@csu.gov.cz](mailto:infoserviskv@csu.gov.cz)