

KOMENTÁŘ

17. únor 2020

NEZAMĚSTNANOST V KARLOVARSKÉM KRAJI K 31. 1. 2020 PODLE MPSV

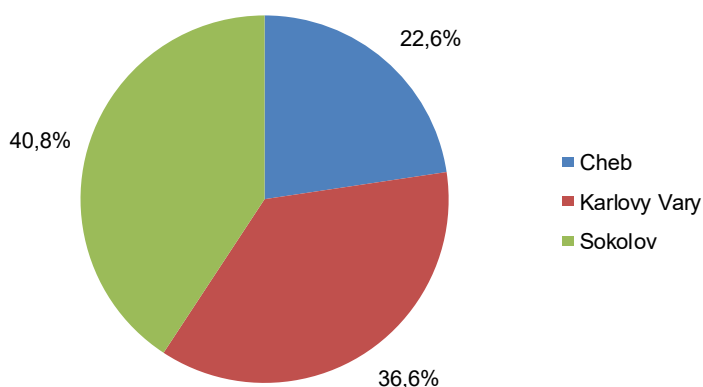
Na konci ledna 2020 bylo v Karlovarském kraji na úřadech práce evidováno celkem 6 338 uchazečů o zaměstnání, z toho 5 739 dosažitelných. Podíl nezaměstnaných činil v Karlovarském kraji 3,02 %. Z okresů Karlovarského kraje vykazuje dlouhodobě největší nezaměstnanost okres Sokolov. Na 1 volné pracovní místo připadalo v našem kraji 0,96 uchazeče o zaměstnání.

V Karlovarském kraji bylo k 31. 1. 2020 evidováno na úřadech práce celkem 6 338 uchazečů o zaměstnání, z toho 5 739, tj. 90,5 % dosažitelných. Mezi uchazeči bylo 3 095 žen. Absolventů a mladistvých bylo mezi uchazeči o zaměstnání celkem 267, tj. 4,2 % všech uchazečů. Zaměstnání hledalo 676 osob se zdravotním postižením.

Podle vzdělanostní struktury byla mezi uchazeči, kteří byli evidováni na úřadech práce našeho kraje k 31. 1. 2020 téměř polovina osob se základním vzděláním a bez vzdělání (3 129).

Mezi uchazeči o zaměstnání převládali na konci ledna roku 2020 lidé ve věku 55 až 59 let, kteří se na celkovém počtu nezaměstnaných v našem kraji podíleli 13,5 %. Průměrný věk uchazečů o zaměstnání dosáhl ve sledovaném období v Karlovarském kraji 42,4 let (ve stejném období minulého roku byl průměrný věk nezaměstnaných v kraji 42,7 let).

Dosažitelní uchazeči ve věku 15–64 let v okresech Karlovarského kraje k 31. 1. 2020



Z celkového počtu neumístěných uchazečů o zaměstnání v našem kraji jich mělo celkem 2 178 nárok na podporu v nezaměstnanosti, z toho ženy tvořily 51,0 %. Nejvíce těchto uchazečů vykazoval okres Karlovy Vary (891, tj. 40,9 % všech uchazečů o zaměstnání s nárokem na podporu v nezaměstnanosti). Výše průměrné měsíční dávky v nezaměstnanosti k 31. 1. 2020 v našem kraji činila 8 471 Kč.

KOMENTÁŘ

Karlovarský kraj dosáhl k 31. 1. 2020 šestého nejvyššího podílu nezaměstnaných v České republice. Podíl nezaměstnaných činil v našem kraji 3,02 %. Nejnižší podíl nezaměstnaných byl zaznamenán v Hlavním městě Praze (1,94 %) a v Pardubickém kraji (2,41 %), naopak nejvyšší v krajích Moravskoslezském (4,63 %) a Ústeckém (4,29 %).

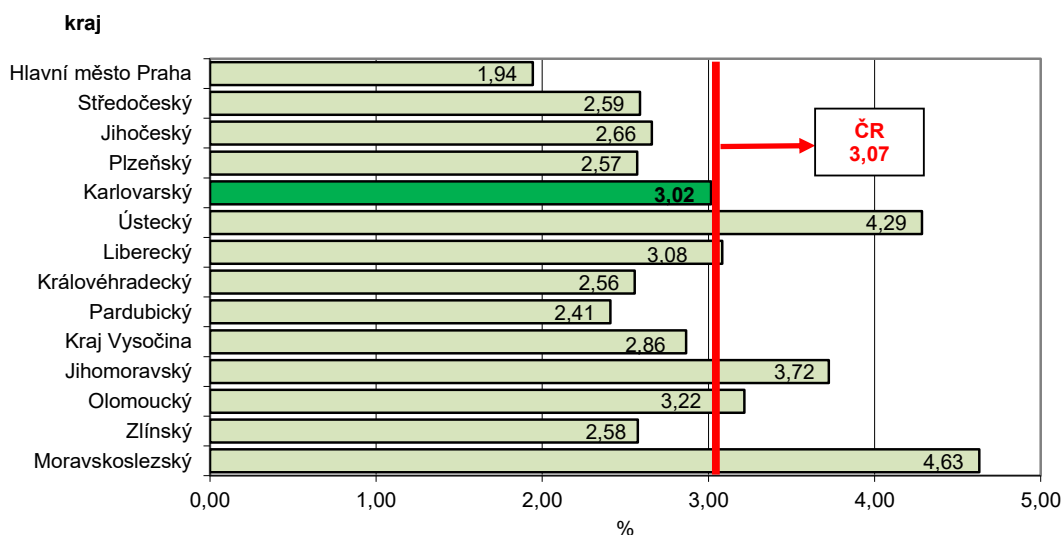
Podíl nezaměstnaných a volná pracovní místa v krajích ČR k 31. 1. 2020

Pramen: Ministerstvo práce a sociálních věcí ČR

	Podíl nezaměstnaných v % ¹⁾			Pracovní místa v evidenci úřadu práce celkem	z toho pro		Uchazeči o zaměstnání na 1 pracovní místo v evidenci úřadu práce
	celkem	ženy	muži		absolventy a mladistvé	osoby se zdravotním postižením	
Česká republika	3,07	3,03	3,11	341 391	69 725	11 278	0,67
v tom kraje:							
Hl. město Praha	1,94	2,04	1,85	73 987	6 208	2 134	0,25
Středočeský	2,59	2,67	2,51	59 989	11 279	1 276	0,42
Jihočeský	2,66	2,40	2,90	19 859	4 641	806	0,61
Plzeňský	2,57	2,51	2,63	38 531	9 716	800	0,28
Karlovarský	3,02	2,97	3,06	6 606	1 117	151	0,96
Ústecký	4,29	4,76	3,84	14 767	3 923	679	1,67
Liberecký	3,08	3,10	3,06	11 561	2 690	663	0,85
Královéhradecký	2,56	2,44	2,67	14 746	3 449	524	0,66
Pardubický	2,41	2,32	2,50	24 777	6 867	363	0,35
Vysočina	2,86	2,72	3,00	11 012	3 143	514	0,93
Jihomoravský	3,72	3,64	3,80	27 389	6 294	1 275	1,13
Olomoucký	3,22	3,04	3,39	9 676	2 603	515	1,44
Zlínský	2,58	2,40	2,74	12 157	3 391	693	0,87
Moravskoslezský	4,63	4,33	4,91	16 334	4 404	885	2,38

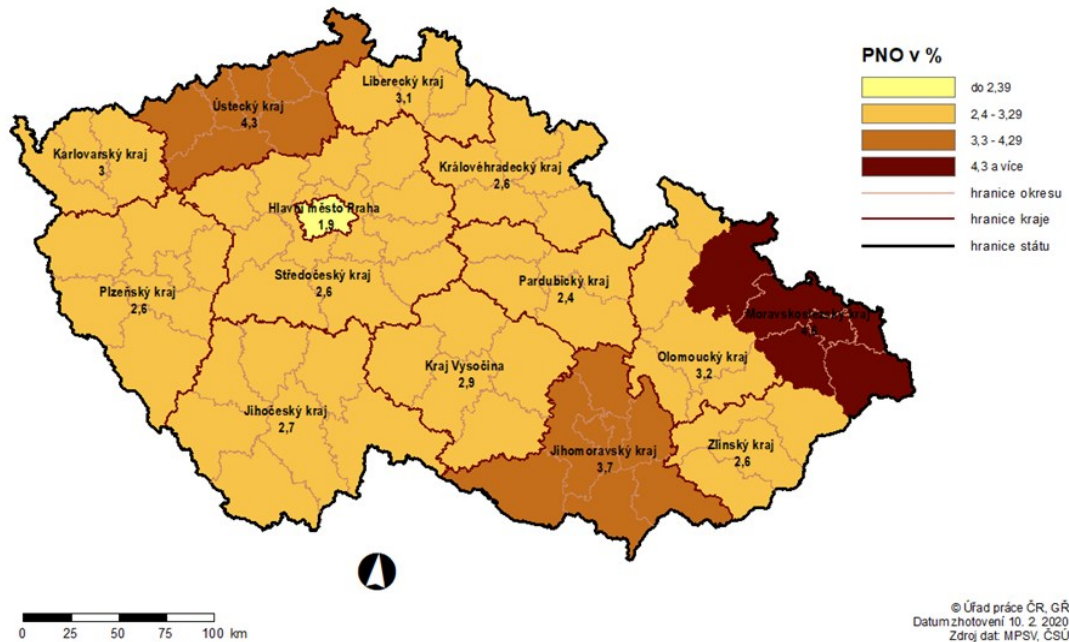
¹⁾ Podíl dosažitelných uchazečů ve věku 15–64 let na obyvatelstvu ve věku 15–64 let.

Podíl nezaměstnaných v % v krajích ČR k 31. 1. 2020

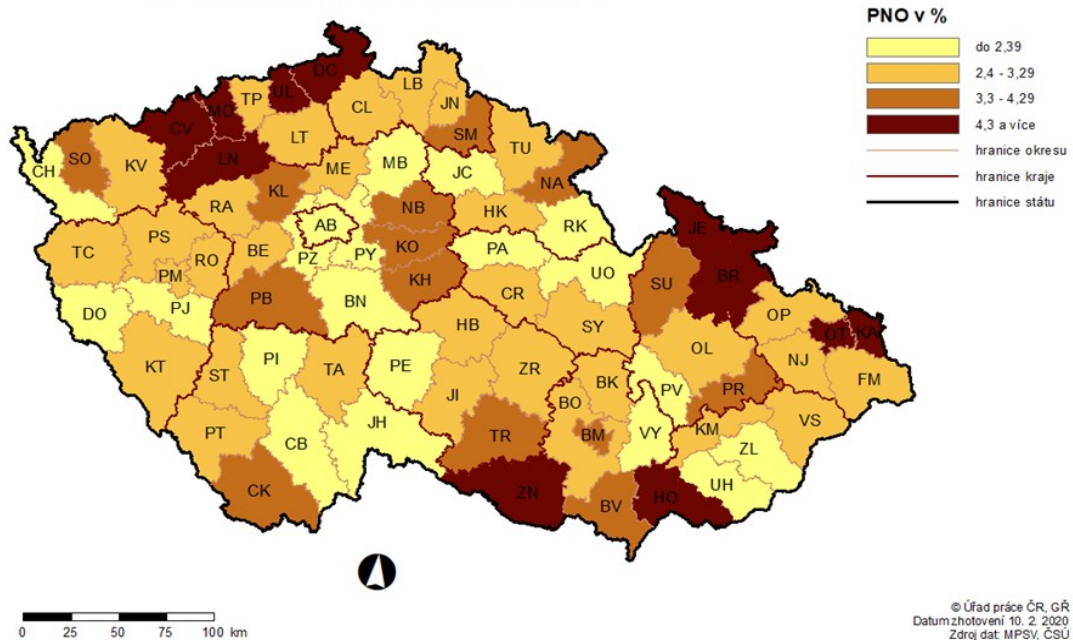


KOMENTÁŘ

**PODÍL NEZAMĚŠTNANÝCH OSOB (PNO) NA POČTU OBYVATEL
v krajích České republiky k 31. 1. 2020**



**PODÍL NEZAMĚŠTNANÝCH OSOB (PNO) NA POČTU OBYVATEL
v okresech České republiky k 31. 1. 2020**



KOMENTÁŘ

Z okresů Karlovarského kraje vykazuje dlouhodobě největší nezaměstnanost okres Sokolov. Ve sledovaném období činil podíl nezaměstnaných osob v tomto okrese 4,10 % a v celorepublikovém srovnání okresů obsadil 65. místo. Naopak nejnižší hodnotu tohoto ukazatele vykazoval okres Cheb (2,20 %), který se umístil na 15. místě pomyslného celorepublikového žebříčku.

Neumístění uchazeči v okresech Karlovarského kraje k 31. 1. 2020

Pramen: Ministerstvo práce a sociálních věcí ČR

	Uchazeči o zaměstnání v evidenci úřadu práce celkem	z celkového počtu neumístěných uchazečů o zaměstnání						osoby se zdravotním postižením	s nárokem na podporu v nezaměstnanosti
		dosažitelní	ženy		absolventi a mladiství				
			celkem	z toho dosažitelné	celkem	z toho dosažitelní			
Karlovarský kraj	6 338	5 739	3 095	2 767	267	263	676	2 178	
v tom okresy:									
Cheb	1 435	1 303	669	594	55	55	151	578	
Karlovy Vary	2 320	2 082	1 129	1 010	83	82	218	891	
Sokolov	2 583	2 354	1 297	1 163	129	126	307	709	

Na konci ledna roku 2020 nabízely úřady práce v Karlovarském kraji celkem 6 606 volných pracovních míst, z toho 16,9 % pro absolventy a mladistvé a 2,3 % pro osoby se zdravotním postižením. Nejvíce volných pracovních míst pro absolventy a mladistvé nabízely úřady práce ve Středočeském (11 279) a v Plzeňském kraji (9 716). Nejvíce volných pracovních míst pro osoby se zdravotním postižením bylo vytvořeno v Hlavním městě Praze (2 134) a ve Středočeském kraji (1 276).

Na 1 volné pracovní místo připadl největší počet uchazečů v Moravskoslezském (2,38) a Ústeckém kraji (1,67). Naopak nejméně uchazečů na 1 volné pracovní místo bylo v Hlavním městě Praze (0,25) a v Plzeňském kraji (0,28). V našem kraji činila hodnota tohoto ukazatele 0,96, což je o 0,29 uchazeče více, než kolik činí celorepublikový průměr (0,67).

Z okresů Karlovarského kraje je na tom nejlépe okres Cheb, kde na 1 volné pracovní místo připadá 0,50 uchazeče o zaměstnání a nejhůře okres Sokolov, kde na 1 volné pracovní místo připadá 3,50 uchazeče.

Podíl nezaměstnaných a volná pracovní místa v okresech Karlovarského kraje k 31. 1. 2020

Pramen: Ministerstvo práce a sociálních věcí ČR

	Podíl nezaměstnaných v % ¹⁾			Pracovní místa v evidenci úřadu práce celkem	z toho pro		Uchazeči o zaměstnání na 1 pracovní místo v evidenci úřadu práce
	celkem	ženy	muži		absolventy a mladistvé	osoby se zdravotním postižením	
Karlovarský kraj	3,02	2,97	3,06	6 606	1 117	151	0,96
v tom okresy:							
Cheb	2,20	2,04	2,37	2 842	421	83	0,50
Karlovy Vary	2,82	2,80	2,85	3 027	575	46	0,77
Sokolov	4,10	4,17	4,02	737	121	22	3,50

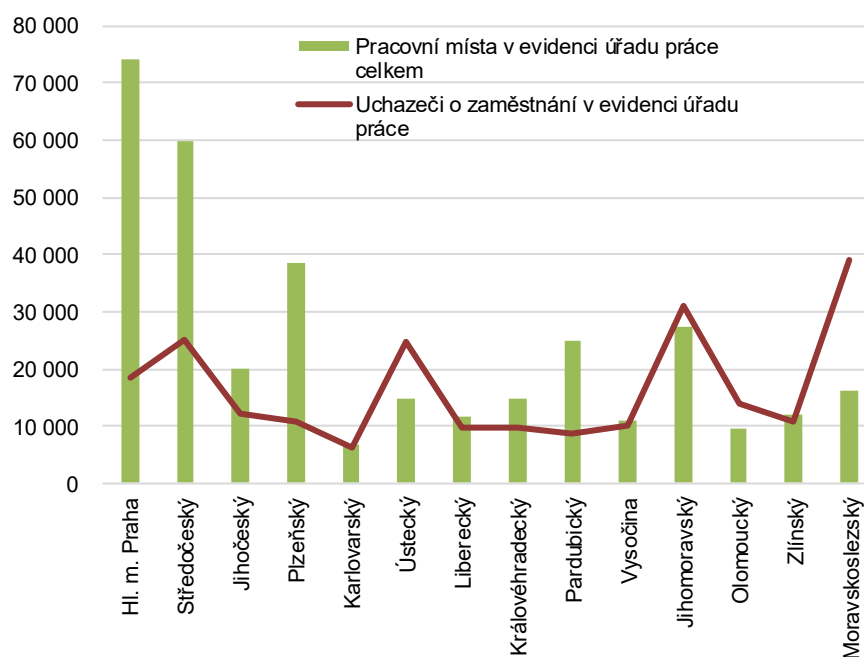
¹⁾ Podíl dosažitelných uchazečů ve věku 15–64 let na obyvatelstvu ve věku 15–64 let.

KOMENTÁŘ

Meziměsíční nárůst nezaměstnanosti byl zaznamenán ve všech 77 okresech, největší v okresech Jindřichův Hradec (o 22,7 %) a Písek (o 20,1 %).

V okresech Karlovarského kraje byl tento meziměsíční nárůst nejvyšší v okrese Cheb (o 13,6 %), nejnižší naopak v okrese Sokolov (o 6,9 %).

Počet pracovních míst a uchazečů o zaměstnání v krajích ČR k 31. 1. 2020



Kontakt:

Bc. Jana Špačková
Krajská správa ČSÚ v Karlových Varech
Tel.: 731 439 249
E-mail: jana.spackova@czso.cz