

KOMENTÁŘ

15. 2. 2024

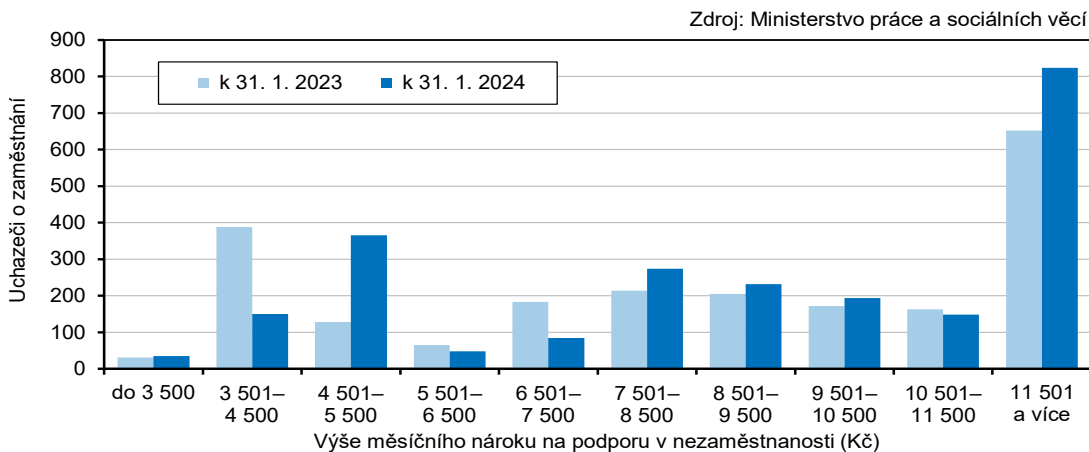
Nezaměstnanost v Karlovarském kraji k 31. 1. 2024 podle MPSV

Úřad práce v Karlovarském kraji evidoval na konci ledna 2024 celkem 9 484 uchazečů o zaměstnání, z toho 8 766 dosažitelných. Karlovarský kraj vykazoval třetí nejvyšší podíl nezaměstnaných (4,68 %) v rámci celé ČR. Na 1 volné pracovní místo připadalo 1,52 uchazeče o zaměstnání. Z okresů Karlovarského kraje vykazoval největší nezaměstnanost okres Sokolov.

V Karlovarském kraji bylo k 31. 1. 2024 evidováno na úřadech práce celkem 9 484 uchazečů o zaměstnání, z toho 8 766, tj. 92,4 % dosažitelných. Počet uchazečů se tak meziměsíčně zvýšil o 574, tj. o 6,4 %. Více než polovinu z celkového počtu uchazečů tvořily ženy (53,5 %, tj. 5 072). Absolventů a mladistvých uchazečů o zaměstnání bylo evidováno na konci sledovaného měsíce celkem 486 (5,1 % všech uchazečů) a mezi uchazeči bylo také 953 osob se zdravotním postižením.

Téměř polovinu uchazečů o zaměstnání tvořily osoby ve věku 40 až 59 (4 395, tj. 46,3 %). Průměrný věk uchazečů o zaměstnání dosáhl ve sledovaném období v Karlovarském kraji 42,6 let, nezaměstnaní tak byli o 0,3 roku mladší než před rokem. Z hlediska délky nezaměstnanosti došlo k výraznému meziročnímu nárůstu v kategorii uchazečů o zaměstnání od 12 do 24 měsíců (o 57,9 %, tj. o 541 osob), počet nezaměstnaných, kteří byli evidováni na úřadech práce v našem kraji od 3 do 6 měsíců zaznamenal pokles o 192 osob, tj. o 9,5 %.

Uchazeči o zaměstnání v Karlovarském kraji podle výše měsíčního nároku na podporu v nezaměstnanosti



Zaměříme-li se na vzdělanostní strukturu uchazečů, kteří byli evidováni na úřadech práce našeho kraje ve sledovaném období, zjistíme, že 45,4 % z nich mělo ukončeno pouze základní nebo dokonce žádné vzdělání a střední odborné vzdělání s výučním listem absolvovalo 27,6 % uchazečů. Z celkového počtu neumístěných uchazečů o zaměstnání v našem kraji jich mělo celkem 2 354 nárok na podporu v nezaměstnanosti, oproti minulému měsíci tak došlo k výraznému nárůstu těchto uchazečů o 350, tj. o 17,5 %. Nejvíce uchazečů s nárokem na podporu v nezaměstnanosti vykazoval na konci sledovaného měsíce okres Karlovy Vary (1 016 tj. 43,2 % všech uchazečů o zaměstnání s nárokem na podporu v nezaměstnanosti).

KOMENTÁŘ

Výše průměrné měsíční dávky v nezaměstnanosti ve sledovaném období v našem kraji činila 10 484 Kč.

Podíl nezaměstnaných v Karlovarském kraji dosáhl na konci sledovaného měsíce hodnoty 4,68 %. Po Ústeckém (6,00 %) a Moravskoslezském (5,46 %) kraji se tak jedná o třetí nejvyšší podíl mezi všemi regiony ČR a celorepublikový průměr převyšuje o 0,72 procentního bodu. Naopak nejnižší podíl nezaměstnaných byl zaznamenán v Hlavním městě Praze (2,86 %) a ve Zlínském kraji (3,15 %).

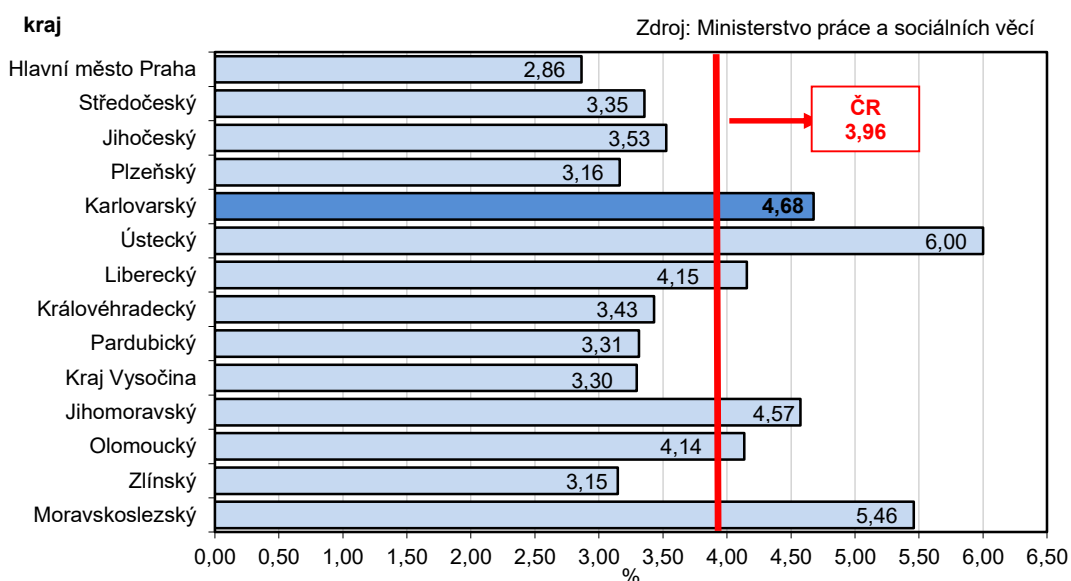
Podíl nezaměstnaných a volná pracovní místa v krajích ČR k 31. 1. 2024

Zdroj: Ministerstvo práce a sociálních věcí ČR

	Podíl nezaměstnaných v % ¹⁾			Pracovní místa v evidenci úřadu práce celkem	z toho pro		Uchazeči o zaměstnání na 1 pracovní místo v evidenci úřadu práce
	celkem	ženy	muži		absolventy a mladistvé	osoby se zdravotním postížením	
Česká republika	3,96	4,18	3,74	266 783	47 924	9 945	1,02
v tom kraje:							
Hl. město Praha	2,86	3,21	2,51	77 837	5 507	1 704	0,32
Středočeský	3,35	3,73	2,98	54 975	11 529	1 254	0,56
Jihočeský	3,53	3,55	3,50	13 579	3 197	722	1,06
Plzeňský	3,16	3,37	2,95	19 905	4 683	721	0,61
Karlovarský	4,68	5,07	4,29	5 750	744	140	1,52
Ústecký	6,00	6,84	5,19	11 213	2 452	711	2,77
Liberecký	4,15	4,43	3,88	6 295	1 397	398	1,87
Královéhradecký	3,43	3,59	3,28	10 415	1 761	405	1,13
Pardubický	3,31	3,47	3,16	13 367	3 341	456	0,83
Vysočina	3,30	3,33	3,26	8 392	2 663	509	1,27
Jihomoravský	4,57	4,76	4,39	18 043	4 139	508	1,95
Olomoucký	4,14	4,14	4,13	7 706	1 528	619	2,13
Zlínský	3,15	3,12	3,17	8 310	2 366	677	1,38
Moravskoslezský	5,46	5,41	5,51	10 996	2 617	1 121	3,76

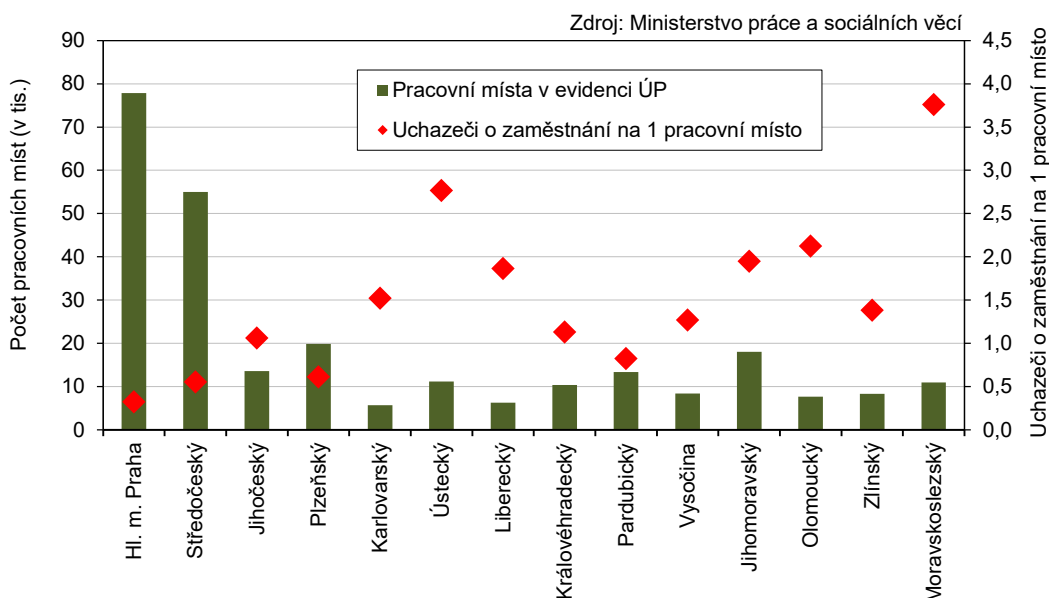
¹⁾ Podíl dosažitelných uchazečů ve věku 15–64 let na obyvatelstvu ve věku 15–64 let.

Podíl nezaměstnaných v % v krajích ČR k 31. 1. 2024



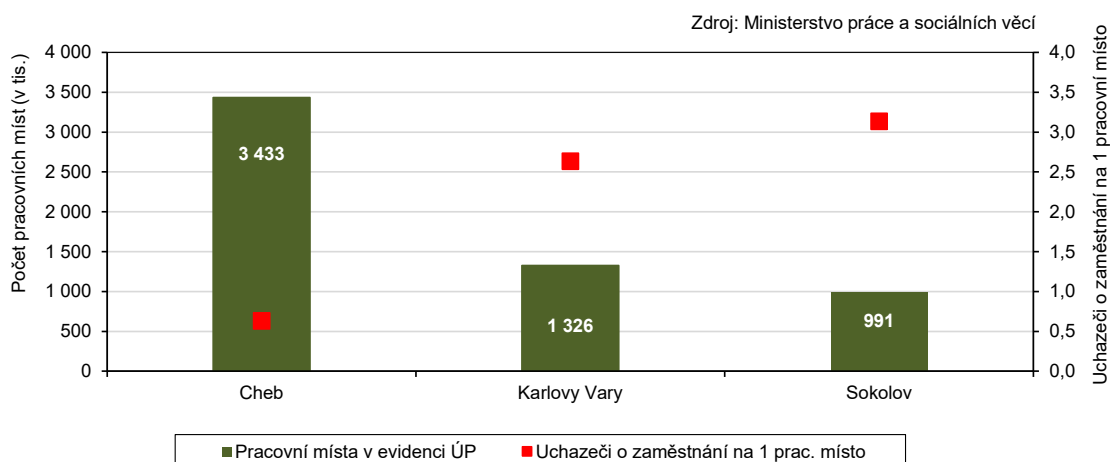
KOMENTÁŘ

Pracovní místa v evidenci úřadu práce a počet uchazečů o zaměstnání na 1 pracovní místo v krajích ČR k 31. 1. 2024



Z okresů Karlovarského kraje vykazoval ve sledovaném období největší nezaměstnanost okres Sokolov. Podíl nezaměstnaných osob v tomto okrese činil 5,62 %. V celorepublikovém srovnání tak tento okres obsadil celkové 66. místo pomyslného žebříčku okresů ČR, vyšší nezaměstnanost vykazovaly pouze okresy Karviná, Bruntál, Most, Chomutov, Jeseník, Znojmo, Louny, Děčín, Hodonín, Ústí nad Labem a Ostrava.

Pracovní místa v evidenci úřadu práce a počet uchazečů o zaměstnání na 1 pracovní místo v okresech Karlovarského kraje k 31. 1. 2024

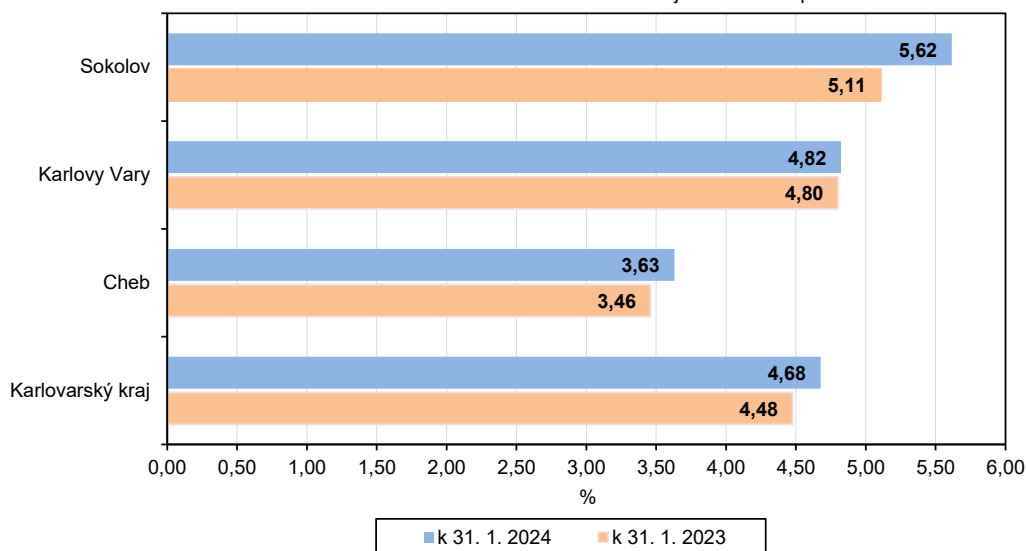


KOMENTÁŘ

Naopak nejnižší hodnotu tohoto ukazatele zaznamenal v našem kraji okres Cheb (3,63 %), který se umístil na 34. místě pomyslného celorepublikového žebříčku.

Podíl nezaměstnaných v Karlovarském kraji a jeho okresech

Zdroj: Ministerstvo práce a sociálních věcí



Podíl nezaměstnaných a volná pracovní místa v okresech Karlovarského kraje k 31. 1. 2024

Zdroj: Ministerstvo práce a sociálních věcí ČR

	Podíl nezaměstnaných v % ¹⁾			Pracovní místa v evidenci úřadu práce celkem	z toho pro		Uchazeči o zaměstnání na 1 pracovní místo v evidenci úřadu práce
	celkem	ženy	muži		absolventy a mladistvé	osoby se zdravotním postižením	
Karlovarský kraj	4,68	5,07	4,29	5 750	744	140	1,52
v tom okresy:							
Cheb	3,63	4,07	3,19	3 433	403	51	0,63
Karlovy Vary	4,82	5,20	4,45	1 326	185	25	2,63
Sokolov	5,62	6,01	5,24	991	156	64	3,14

¹⁾ Podíl dosažitelných uchazečů ve věku 15–64 let na obyvatelstvu ve věku 15–64 let.

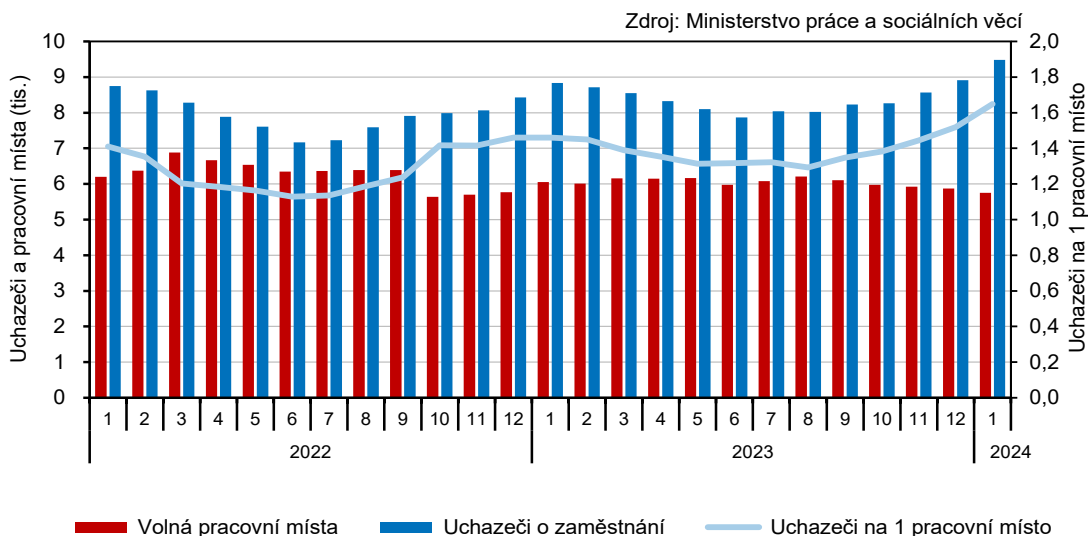
Meziměsíční nárůst nezaměstnanosti byl zaznamenán ve všech okresech, největší pak v okresech Jindřichův Hradec (o 19,1 %) a Písek (o 16,3 %). To platí i pro všechny okresy Karlovarského kraje, přičemž nejvíce se meziměsíčně navýšil počet nezaměstnaných v okrese Karlovy Vary (o 7,5 %).

K 31. 1. 2024 nabýzely úřady práce v Karlovarském kraji celkem 5 750 volných pracovních míst, z toho 744 pro absolventy a mladistvé a 140 pro osoby se zdravotním postižením. Nabídka volných pracovních míst doznala meziměsíční pokles o 119 míst, tj. o 2,0 %.

KOMENTÁŘ

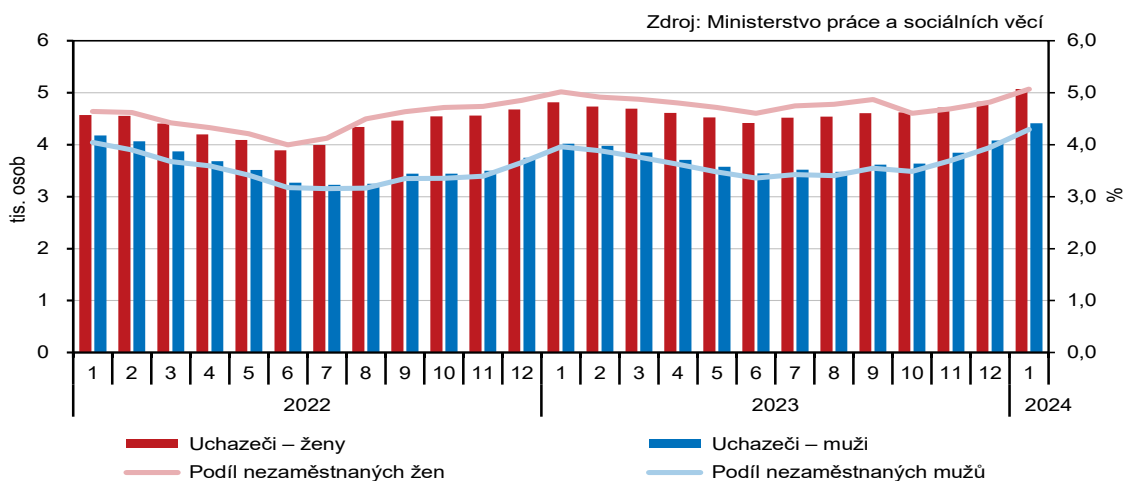
Na 1 volné pracovní místo připadal největší počet uchazečů v Moravskoslezském a Ústeckém kraji (3,76, resp. 2,77). V našem kraji činila hodnota tohoto ukazatele 1,52, což je šestý nejvyšší údaj v rámci celé ČR a zároveň je to o 0,50 uchazeče více, než kolik činil celorepublikový průměr. Naopak nejméně uchazečů na 1 volné pracovní místo bylo v Hlavním městě Praze (0,32) a ve Středočeském kraji (0,56).

Uchazeči o zaměstnání a volná pracovní místa v Karlovarském kraji (stav ke konci měsíce)



Z okresů Karlovarského kraje je na tom stále nejlépe okres Cheb, kde na 1 volné pracovní místo připadá 0,63 uchazeče o zaměstnání. Naopak nejhorší bilanci můžeme tradičně pozorovat v okrese Sokolov, na konci sledovaného měsíce zde připadali na 1 volné pracovní místo dokonce více než 3 uchazeči (3,14).

Uchazeči o zaměstnání a podíl nezaměstnaných osob v evidenci úřadu práce v Karlovarském kraji podle pohlaví (stav ke konci měsíce)



KOMENTÁŘ

V Karlovarském kraji ke konci měsíce ledna mezi nezaměstnanými mírně převažovaly ženy, které se na celkovém počtu osob bez zaměstnání podílely 53,5 %. Meziročně tak došlo k poklesu tohoto podílu o 1 procentní bod. Nejvyšší podíl žen mezi nezaměstnanými osobami se v rámci našeho kraje nacházel v okrese Cheb (56,2 %), naopak nejméně žen bylo mezi nezaměstnanými okresu Sokolov (52,1 %).

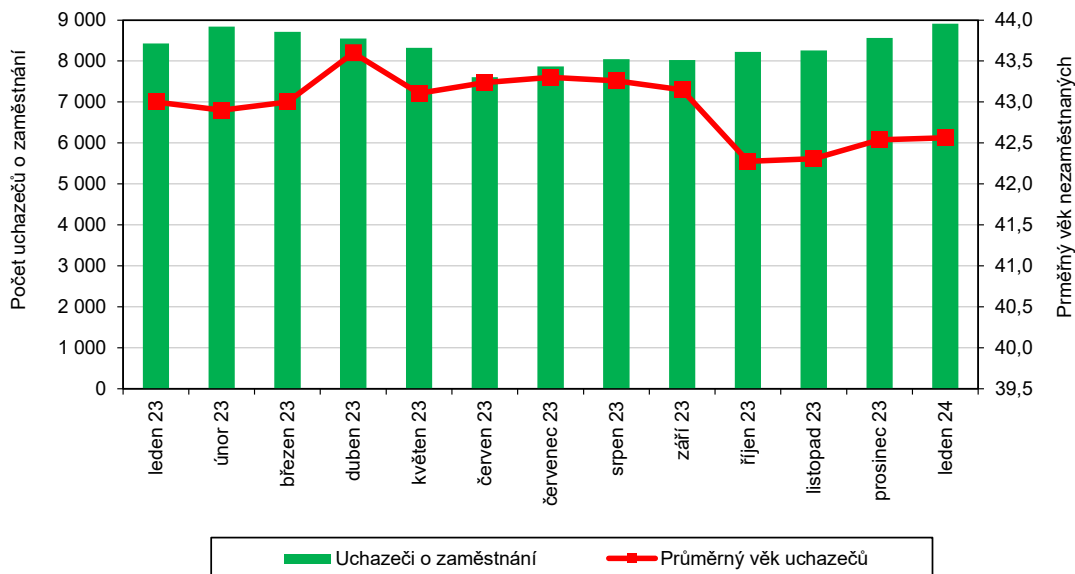
Neumístění uchazeči v okresech Karlovarského kraje k 31. 1. 2024

Zdroj: Ministerstvo práce a sociálních věcí CR

	Uchazeči o zaměstnání v evidenci úřadu práce celkem	z celkového počtu neumístěných uchazečů o zaměstnání						osoby se zdravotním postižením	s nárokem na podporu v nezaměstnanosti
		dosažitelní	ženy		absolventi a mladiství				
			celkem	z toho dosažitelné	celkem	z toho dosažitelní			
Karlovarský kraj	9 484	8 766	5 072	4 711	486	481	953	2 354	
v tom okresy:									
Cheb	2 307	2 165	1 297	1 222	108	106	217	594	
Karlovy Vary	3 830	3 494	2 030	1 873	182	181	331	1 016	
Sokolov	3 347	3 107	1 745	1 616	196	194	405	744	

Vývoj počtu uchazečů o zaměstnání a jejich průměrného věku v Karlovarském kraji

Zdroj: Ministerstvo práce a sociálních věcí



Kontakt:

Bc. Jana Špačková
Krajská správa ČSÚ v Karlových Varech
Tel.: 731 439 249
E-mail: jana.spackova@czso.cz