

KOMENTÁŘ

11. 10. 2024

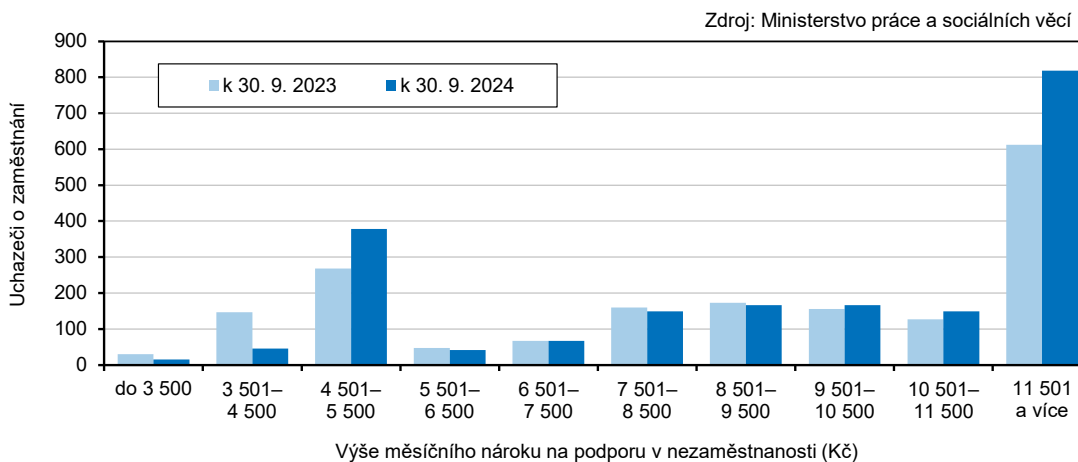
Nezaměstnanost v Karlovarském kraji k 30. 9. 2024 podle MPSV

Úřad práce v Karlovarském kraji evidoval na konci září 2024 celkem 9 380 uchazečů o zaměstnání, z toho 8 670 dosažitelných. Karlovarský kraj vykazoval třetí nejvyšší podíl nezaměstnaných (4,59 %) v rámci celé ČR. Na 1 volné pracovní místo připadalo 1,88 uchazeče o zaměstnání. Z okresů Karlovarského kraje vykazoval největší nezaměstnanost okres Sokolov.

V Karlovarském kraji bylo k 30. 9. 2024 evidováno na úřadech práce celkem 9 380 uchazečů o zaměstnání, z toho 8 670 tj. 92,4 % dosažitelných. Počet uchazečů se tak meziměsíčně zvýšil o 329 tj. o 3,6 %. Více než polovinu z celkového počtu uchazečů tvořily ženy (5 153, tj. 54,9 %). Absolventů a mladistvých uchazečů o zaměstnání bylo evidováno na konci sledovaného měsíce celkem 618 (6,6 % všech uchazečů) a mezi uchazeči bylo také 904 osob se zdravotním postižením.

Mezi uchazeči o zaměstnání bylo na konci září 2024 nejvíce těch ve věku 55 až 59 let (1 119 osob), kteří se na celkovém počtu uchazečů podíleli 11,9 %. Průměrný věk uchazečů o zaměstnání dosáhl ve sledovaném období v Karlovarském kraji 41,9 roku, nezaměstnaní tak byli o 0,3 roku mladší než před rokem. Z hlediska délky nezaměstnanosti došlo ve všech kategoriích k nárůstu počtu uchazečů o zaměstnání, nejvyšší meziroční nárůst byl zaznamenán v kategorii uchazečů o zaměstnání od 12 do 24 měsíců (o 334 osob, tj. o 27,4 %).

Uchazeči o zaměstnání v Karlovarském kraji podle výše měsíčního nároku na podporu v nezaměstnanosti



Zaměříme-li se na vzdělanostní strukturu uchazečů, kteří byli evidováni na úřadech práce našeho kraje ve sledovaném období, zjistíme, že 44,9 % z nich mělo ukončeno pouze základní nebo dokonce žádné vzdělání a střední odborné vzdělání s výučním listem absolvovalo 26,3 % uchazečů. Z celkového počtu neumístěných uchazečů o zaměstnání v našem kraji jich mělo celkem 1 996 nárok na podporu v nezaměstnanosti, oproti minulému měsíci tak došlo k poklesu těchto uchazečů (o 95, tj. o 4,5 %). Nejvíce uchazečů s nárokem na podporu v nezaměstnanosti vykazoval na konci sledovaného měsíce okres Karlovy Vary (811, tj. 40,6 % všech uchazečů o zaměstnání s nárokem na podporu v nezaměstnanosti). Výše průměrné měsíční dávky v nezaměstnanosti ve sledovaném období v našem kraji činila 11 266 Kč.

KOMENTÁŘ

Podíl nezaměstnaných v Karlovarském kraji dosáhl na konci sledovaného měsíce hodnoty 4,59 %. Po Ústeckém (6,16 %) a Moravskoslezském (5,56 %) kraji se tak jedná o třetí nejvyšší podíl mezi všemi regiony ČR a celorepublikový průměr převyšuje o 0,72 procentního bodu. Naopak nejnižší podíl nezaměstnaných byl zaznamenán v Hlavním městě Praze (2,87 %) a v Kraji Vysočina (2,99 %).

Podíl nezaměstnaných a volná pracovní místa v krajích ČR k 30. 9. 2024

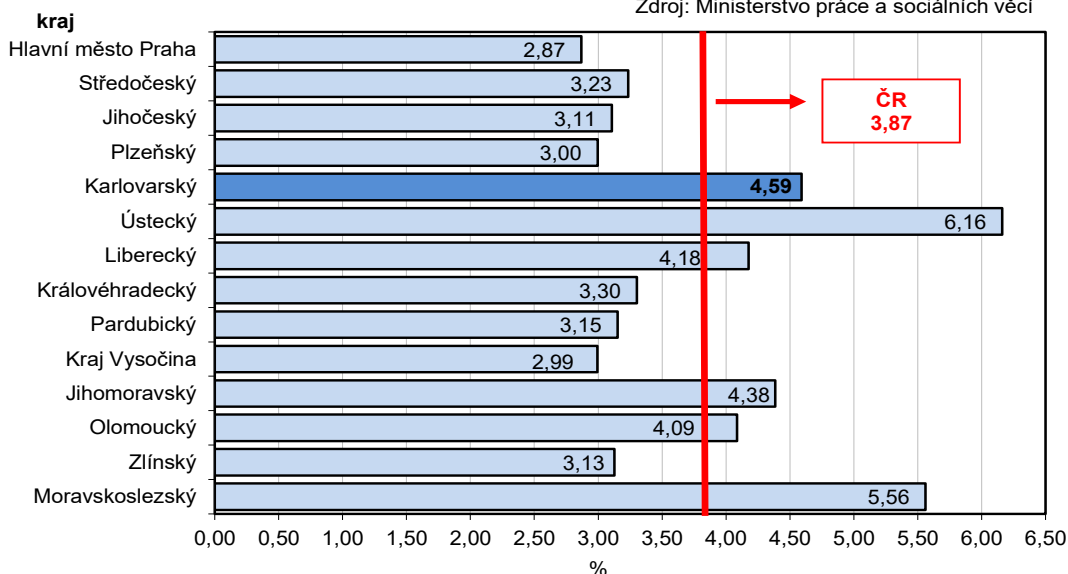
Zdroj: Ministerstvo práce a sociálních věcí ČR

	Podíl nezaměstnaných v % ¹⁾			Pracovní místa v evidenci úřadu práce celkem	z toho pro		Uchazeči o zaměstnání na 1 pracovní místo v evidenci úřadu práce
	celkem	ženy	muži		absolventy a mladistvé	osoby se zdravotním postížením	
Česká republika	3,87	4,31	3,45	264 654	47 929	10 922	1,10
v tom kraje:							
Hl. město Praha	2,87	3,23	2,51	80 331	5 825	1 988	0,36
Středočeský	3,23	3,74	2,74	51 277	11 319	1 217	0,64
Jihočeský	3,11	3,56	2,67	13 189	2 974	682	1,05
Plzeňský	3,00	3,45	2,55	18 516	4 630	794	0,69
Karlovarský	4,59	5,09	4,10	4 993	695	147	1,88
Ústecký	6,16	7,10	5,26	11 264	2 462	721	3,06
Liberecký	4,18	4,69	3,68	5 601	1 164	280	2,36
Královéhradecký	3,30	3,72	2,90	10 188	1 871	528	1,22
Pardubický	3,15	3,65	2,68	13 479	3 264	487	0,84
Vysočina	2,99	3,47	2,54	7 984	2 193	509	1,33
Jihomoravský	4,38	4,91	3,88	18 558	4 123	763	1,98
Olomoucký	4,09	4,43	3,76	8 275	1 807	623	2,08
Zlínský	3,13	3,37	2,90	8 264	2 397	770	1,49
Moravskoslezský	5,56	5,68	5,45	12 735	3 205	1 413	3,55

¹⁾ Podíl dosažitelných uchazečů ve věku 15–64 let na obyvatelstvu ve věku 15–64 let.

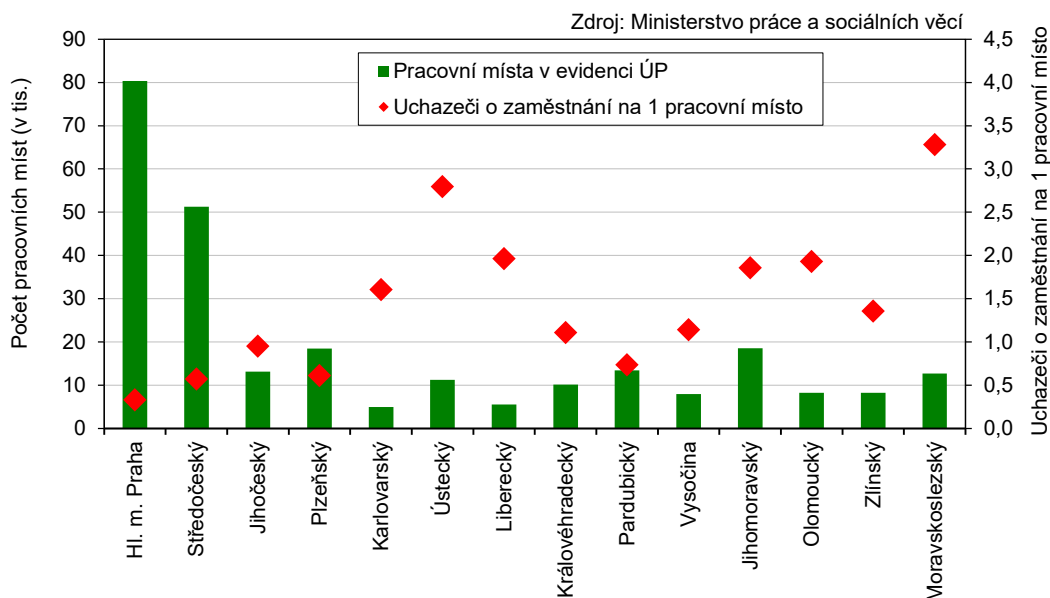
Podíl nezaměstnaných v % v krajích ČR k 30. 9. 2024

Zdroj: Ministerstvo práce a sociálních věcí



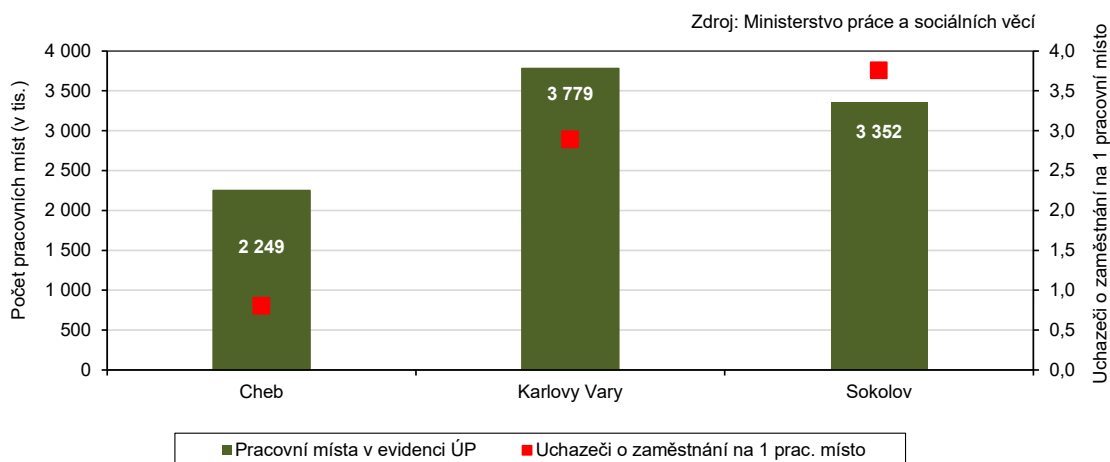
KOMENTÁŘ

Pracovní místa v evidenci úřadu práce a počet uchazečů o zaměstnání na 1 pracovní místo v krajích ČR k 30. 9. 2024



Z okresů Karlovarského kraje vykazoval ve sledovaném období největší nezaměstnanost okres Sokolov. Podíl nezaměstnaných osob v tomto okrese činil 5,68 %. V celorepublikovém srovnání tak tento okres obsadil celkové 69. místo pomyslného žebříčku okresů ČR, vyšší nezaměstnanost vykazovaly pouze okresy Most, Karviná, Chomutov, Bruntál, Ústí nad Labem, Louny, Ostrava a Děčín.

Pracovní místa v evidenci úřadu práce a počet uchazečů o zaměstnání na 1 pracovní místo v okresech Karlovarského kraje k 30. 9. 2024

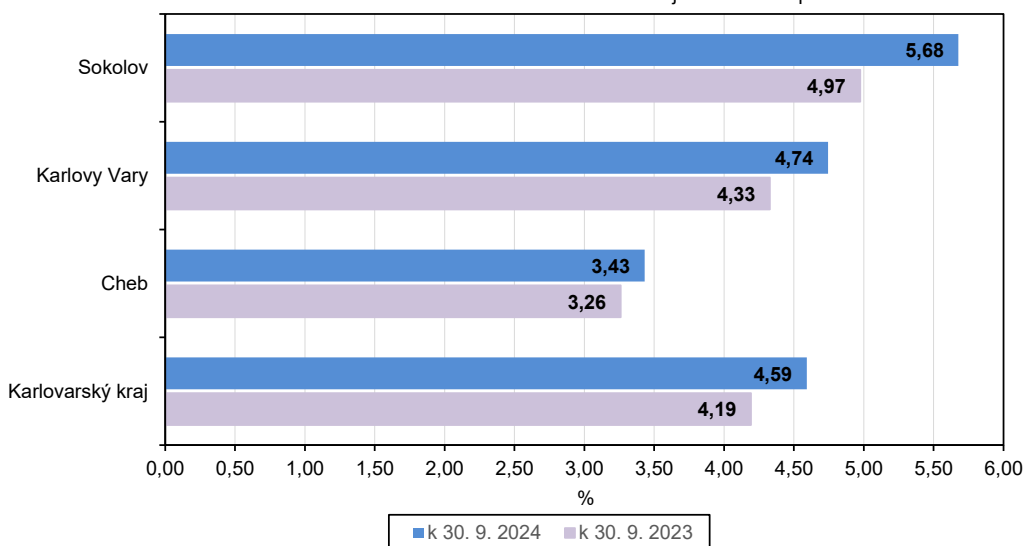


KOMENTÁŘ

Naopak nejnižší hodnotu tohoto ukazatele zaznamenal v našem kraji okres Cheb (3,43 %), který se umístil na 34. místě pomyslného celorepublikového žebříčku.

Podíl nezaměstnaných v Karlovarském kraji a jeho okresech

Zdroj: Ministerstvo práce a sociálních věcí



V 66 okresech ČR se počet nezaměstnaných v září 2024 ve srovnání s předcházejícím měsícem zvýšil, nejvíce pak v okresech Benešov (o 7,5 %) a Rakovník (o 6,5 %). Meziměsíční pokles nezaměstnanosti byl zaznamenán v 11 zbývajících okresech, největší pak v Hl. městě Praze, Plzni-město a Plzni-jih (shodně o 1,4 %),

Ve všech třech okresech Karlovarského kraje doznal počet nezaměstnaných oproti minulému měsíci nárůst, nejvýraznější pak v okrese Sokolov (o 4,4 %).

Podíl nezaměstnaných a volná pracovní místa v okresech Karlovarského kraje k 30. 9. 2024

Zdroj: Ministerstvo práce a sociálních věcí ČR

	Podíl nezaměstnaných v % ¹⁾			Pracovní místa v evidenci úřadu práce celkem	z toho pro		Uchazeči o zaměstnání na 1 pracovní místo v evidenci úřadu práce
	celkem	ženy	muži		absolventy a mladistvé	osoby se zdravotním postižením	
Karlovarský kraj	4,59	5,09	4,10	4 993	695	147	1,88
v tom okrese:							
Cheb	3,43	3,80	3,05	2 794	341	79	0,80
Karlovy Vary	4,74	5,20	4,29	1 307	206	33	2,89
Sokolov	5,68	6,43	4,97	892	148	35	3,76

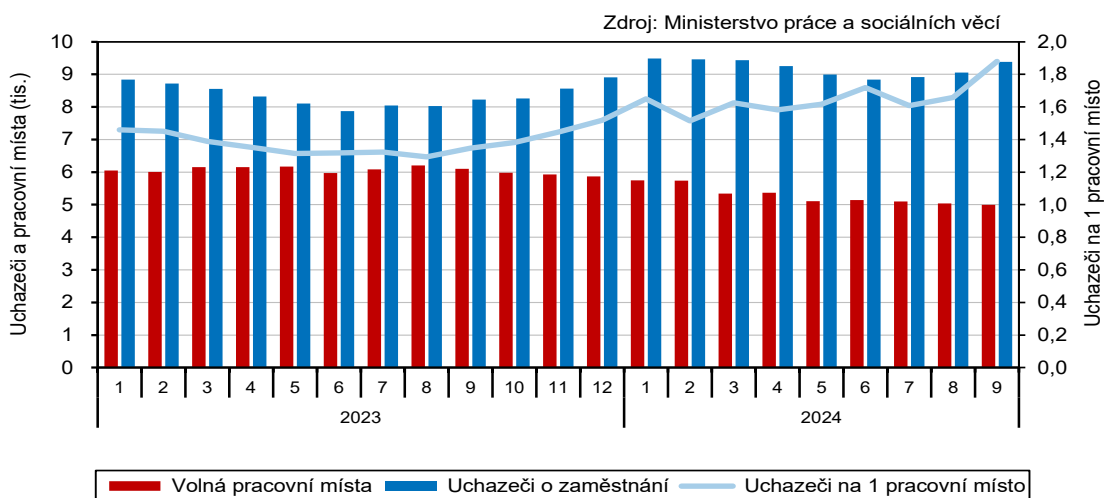
¹⁾ Podíl dosažitelných uchazečů ve věku 15–64 let na obyvatelstvu ve věku 15–64 let.

K 30. 9. 2024 nabýzely úřady práce v Karlovarském kraji celkem 4 993 volných pracovních míst, z toho 695 pro absolventy a mladistvé a 147 pro osoby se zdravotním postižením. Nabídka volných pracovních míst doznala meziměsíční pokles o 44 míst, tj. o 0,9 %.

KOMENTÁŘ

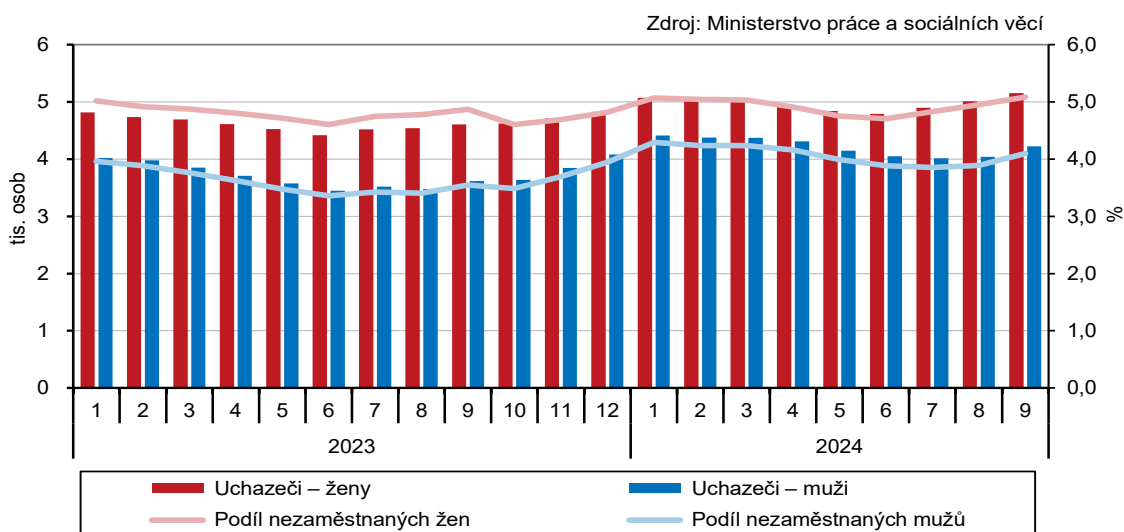
Na 1 volné pracovní místo připadal největší počet uchazečů v Moravskoslezském a Ústeckém kraji (3,55; resp. 3,06). V našem kraji činila hodnota tohoto ukazatele 1,88, což je šestý nejvyšší údaj v rámci celé ČR a zároveň je to o 0,78 uchazeče více, než kolik činil celorepublikový průměr. Naopak nejméně uchazečů na 1 volné pracovní místo bylo v Hlavním městě Praze (0,36) a ve Středočeském kraji (0,64).

Uchazeči o zaměstnání a volná pracovní místa v Karlovarském kraji (stav ke konci měsíce)



Z okresů Karlovarského kraje je na tom stále nejlépe okres Cheb, kde na 1 volné pracovní místo připadá 0,80 uchazeče o zaměstnání. Naopak nejhorší bilanci můžeme tradičně pozorovat v okrese Sokolov, na konci sledovaného měsíce zde připadali na 1 volné pracovní místo dokonce 3,76 uchazeče.

Uchazeči o zaměstnání a podíl nezaměstnaných osob v evidenci úřadu práce v Karlovarském kraji podle pohlaví (stav ke konci měsíce)



KOMENTÁŘ

V Karlovarském kraji ke konci měsíce září mezi nezaměstnanými mírně převažovaly ženy, které se na celkovém počtu osob bez zaměstnání podílely 54,9 %. Meziročně tak došlo k poklesu tohoto podílu o 1,1 procentního bodu. Nejvyšší podíl žen mezi nezaměstnanými osobami se v rámci našeho kraje nacházel v okrese Cheb (56,2 %), naopak nejméně žen bylo mezi nezaměstnanými okresu Karlovy Vary (54,1 %).

Neumístění uchazeči v okresech Karlovarského kraje k 30. 9. 2024

Zdroj: Ministerstvo práce a sociálních věcí ČR

	Uchazeči o zaměstnání v evidenci úřadu práce celkem	z celkového počtu neumístěných uchazečů o zaměstnání						osoby se zdravotním postižením	s nárokem na podporu v nezaměstnanosti
		dosažitelní	ženy		absolventi a mladiství				
			celkem	z toho dosažitelné	celkem	z toho dosažitelní			
Karlovarský kraj	9 380	8 670	5 153	4 787	618	611	904	1 996	
v tom okresy:									
Cheb	2 249	2 097	1 263	1 183	146	144	219	504	
Karlovy Vary	3 779	3 444	2 043	1 880	220	217	308	811	
Sokolov	3 352	3 129	1 847	1 724	252	250	377	681	

PODÍL NEZAMĚSTNANÝCH OSOB (PNO) NA POČTU OBYVATEL

v okresech České republiky k 30. 9. 2024



Kontakt:

Bc. Jana Špačková
Krajská správa ČSÚ v Karlových Varech
Tel.: 731 439 249
E-mail: jana.spackova@csu.gov.cz

Oddělení informačních služeb – Krajská správa ČSÚ v Karlových Varech

Informace o inflaci, HDP, obyvatelstvu, průměrných mzdách a mnohé další najdete na stránkách

Českého statistického úřadu: www.csu.gov.cz/karlovarsky | tel.: 353 114 529, e-mail: infoserviskv@csu.gov.cz