

ZÁPIS O VÝSLEDKU VOLEB DO ZASTUPITELSTVA KRAJE

Ve volbách do zastupitelstva kraje **Karlovarský** konaných ve dnech 2. a 3. 10. 2020, byly podle výsledků převzatých od okrskových volebních komisí zjištěny celkové výsledky voleb v kraji.

Počet volebních okrsků	345
Počet okrskových volebních komisí, které předaly výsledek hlasování	345
Celkový počet osob, zapsaných ve výpisech ze stálých seznamů voličů	231 523
Celkový počet voličů, kterým byly vydány úřední obálky	80 888
Celkový počet odevzdaných úředních obálek	80 825
Celkový počet platných hlasů	79 783

A) Jména a příjmení zvolených členů zastupitelstva

Politická strana, pol. hnutí, koalice: **16**

Svoboda a přímá demokracie (SPD)

Pořad. číslo zvolení	jméno a příjmení	věk	původní pořadí na hlasovacím lístku	počet přednostních hlasů
1	Karla Maříková	39	1	822
2	Pavel Motešický	60	2	97
3	Michal Šťovíček	39	3	165
4	Věra Maříková	57	4	208

Politická strana, pol. hnutí, koalice: **19**

Česká pirátská strana

Pořad. číslo zvolení	jméno a příjmení	věk	původní pořadí na hlasovacím lístku	počet přednostních hlasů
1	Vojtěch Franta	35	2	583
2	Markéta Monsportová	48	3	559
3	Josef Janů	51	1	453
4	Lukáš Zykán	38	4	230
5	Jindřich Čermák	38	5	302
6	Martin Kalina	36	6	304

Politická strana, pol. hnutí, koalice: **26**

VOK - Volba pro kraj s podporou hnutí Karlovaráci

Pořad. číslo zvolení	jméno a příjmení	věk	původní pořadí na hlasovacím lístku	počet přednostních hlasů
1	Josef Mářz	46	1	773
2	Václav Skuhravý	41	6	566
3	Jiří Brdlík	63	7	480

Politická strana, pol. hnutí, koalice: 39

Sdružení nezávislých kandidátů 1 - Starostové našeho kraje

Pořad. číslo zvolení	jméno a příjmení	věk	původní pořadí na hlasovacím lístku	počet přednostních hlasů
1	Vít Hromádko	43	4	476
2	Eduard Frisch	57	3	429
3	Jitka Pokorná	57	2	375

Politická strana, pol. hnutí, koalice: 49

MÍSTNÍ HNUTÍ NEZÁVISLÝCH ZA HARMONICKÝ ROZVOJ OBCÍ A MĚST

Pořad. číslo zvolení	jméno a příjmení	věk	původní pořadí na hlasovacím lístku	počet přednostních hlasů
1	Patrik Pizinger	45	1	1 111
2	Dalibor Blažek	60	2	730
3	Luboš Pokorný	43	10	605
4	Pavel Čekan	59	5	400

Politická strana, pol. hnutí, koalice: 50

ANO 2011

Pořad. číslo zvolení	jméno a příjmení	věk	původní pořadí na hlasovacím lístku	počet přednostních hlasů
1	Jana Mračková Vildumetzová	47	2	3 194
2	Petr Kubis	51	1	1 975
3	Josef Váňa	67	4	1 316
4	Martin Hurajčík	42	3	764
5	Gabriela Dostálová	46	5	246
6	Renata Oulehlová	52	6	944
7	Andrea Pfeffer-Ferklová	45	7	831
8	Hana Žáková	56	8	227
9	Jan Vrba	67	9	187
10	Ludmila Vocelková	54	10	262
11	Erik Klimeš	46	11	259
12	Miloslav Chadim	54	12	139
13	Jaroslava Brožová Lampertová	66	13	380

Politická strana, pol. hnutí, koalice: 61

Koalice ODS a KDU-ČSL s podporou Soukromníků

Pořad. číslo zvolení	jméno a příjmení	věk	původní pořadí na hlasovacím lístku	počet přednostních hlasů
1	Karel Jakobec	56	1	490
2	Jan Bureš	46	2	448
3	Oľga Haláková	72	3	336
4	Marek Poledníček	54	10	312

Politická strana, pol. hnutí, koalice: 62

STAN - Starostové a nezávislí společně s KOA, VPM Cheb a TOP 09

Pořad. číslo zvolení	jméno a příjmení	věk	původní pořadí na hlasovacím lístku	počet přednostních hlasů
1	Antonín Jalovec	48	3	1 656
2	Petr Kulhánek	49	1	1 223
3	Miroslav Plevný	54	7	1 089
4	Miroslav Balatka	50	9	921
5	Jan Horník	66	8	749
6	Jiří Klsák	66	6	671
7	Robert Pisár	47	2	488
8	Petr Zahradníček	56	4	490

B) Jména a příjmení náhradníků

Politická strana, pol. hnutí, koalice: 16

Svoboda a přímá demokracie (SPD)

Pořad. číslo náhradníka	Jméno a příjmení	věk	původní pořadí na hlasovacím lístku	počet přednostních hlasů
1	Petr Nimrichter	55	5	99
2	Jaroslav Jirkovský	75	6	28
3	Jana Parajňáková	51	7	105
4	Jaroslav Biskup	74	8	48
5	Pavel Řezníček	42	9	117
6	Eva Plhová	51	10	85
7	Helena Baxová	58	11	71
8	Vladimír Kříž	79	12	16
9	Pavel Zima	38	13	86
10	Jiří Radakovič	54	14	63
11	Josef Kišš	40	15	95
12	Jiří Švec	44	16	55
13	Zuzana Vítová	51	17	30
14	Libor Beneš	43	18	39
15	Helena Neuberová	56	19	16
16	Ladislav Koutný	58	20	50
17	Dana Špírková	55	21	51
18	Jindřich Veselý	70	22	10
19	František Hrachovina	64	23	50
20	Žaneta Dubová	39	24	26
21	Ivana Šťovíčková	71	25	16
22	Pavčina Jankuliaková	41	26	54
23	Lenka Nimrichterová	35	27	44
24	Martin Dvořák	40	28	25
25	Štěpán Stráník	44	29	65
26	Josef Černý	71	30	24
27	Marta Pecková Gösslová	56	31	36
28	Martin Hrabě	27	32	43
29	Jiří Bolek	67	33	17
30	Jiří Pecka	47	34	44
31	Tomáš Šťastný	72	35	8
32	Petra Telepovská	24	36	40
33	Kamila Kokolusová	53	37	14
34	Kamil Knotek	51	38	46
35	Lucie Mištová	40	39	25
36	Hana Poliščuková	62	40	14
37	Karel Vašíček	70	41	9
38	Jana Koutná	55	42	22
39	Pavel Strejček	59	43	21
40	Miroslav Kemr	63	44	4
41	Petr Tyl	70	45	39
42	Josef Kvasnička	70	46	114
43	Václav Převrátíl	47	47	25
44	Josef Vaněk	71	48	61

Pořad. číslo náhradníka	jméno a příjmení	věk	původní pořadí na hlasovacím lístku	počet přednostních hlasů
45	Vít Borolič	70	49	29
46	Štefan Liguš	58	50	23

Politická strana, pol. hnutí, koalice: 19

Česká pirátská strana

Pořad. číslo náhradníka	jméno a příjmení	věk	původní pořadí na hlasovacím lístku	počet přednostních hlasů
1	Petr Adamec	39	7	294
2	Ondřej Topinka	26	8	207
3	Vítězslav Adamec	29	9	227
4	Nikola Indrová	32	10	121
5	Lucie Trčková	37	11	114
6	Pavel Sušanin	36	12	94
7	Karolina Vejmělková	29	13	128
8	Lada Baranek	48	14	63
9	Zdeněk Třešňák	64	15	135
10	Josef Pavlovic	36	16	95
11	Ondřej Špendlíček	36	17	161
12	Antonín Šimkanin	19	18	80
13	Lukáš Jadlovský	35	19	56
14	Daniela Bílá	50	20	124
15	Robin Beitl	25	21	59
16	Nikola Pudilová	30	22	52
17	Jan Havel	34	23	128
18	Bohdan Vaněk	46	24	63
19	Jana Jandová	66	25	25
20	Radek Náměstek	45	26	27
21	Zdeněk Kopš	28	27	43
22	Barbora Erbenová	19	28	86
23	Tereza Zykánová	33	29	89
24	Zdeněk Hess	47	30	102
25	Tadeáš Král	29	31	129
26	Jan Stehlík	37	32	28
27	Pavel Tuček	44	33	29
28	Daniel Farkas	24	34	50
29	Tomáš Veselka	48	35	21
30	Tomáš Trčka	32	36	47
31	Simona Marková	37	37	56
32	Jiří Prýmek	42	38	8
33	Karel Zemek	33	39	31
34	Jan Prachař	28	40	34
35	Petra Zámečnicková	32	41	28
36	Anna Tučková	70	42	11
37	Jiří Slach	55	43	26
38	Lukáš Hulý	37	44	22
39	Jan Nedvěd	44	45	74
40	Karel Nykles	36	46	50

VOK - Volba pro kraj s podporou hnutí Karlovaráci

Pořad. číslo náhradníka	Jméno a příjmení	věk	původní pořadí na hlasovacím lístku	počet přednostních hlasů
1	Jan Picka	54	2	425
2	Lukáš Mensator	36	22	386
3	Martin Maleček	48	5	384
4	Rudolf Chlad	72	9	295
5	Josef Švajgl	48	3	114
6	Miloš Starý	49	4	240
7	Martin Vinš	42	8	162
8	Pavel Pagáč	45	10	91
9	František Stůj	69	11	96
10	Jakub Novotný	41	12	143
11	Štěpánka Steinová	40	13	155
12	Jiří Hrůza	69	14	37
13	Alena Botlíková	48	15	68
14	Jiří Mikuláš	36	16	144
15	Miroslav Očenášek	46	17	98
16	Viktor Tůša	41	18	20
17	Jan Šustr	53	19	70
18	Jaroslav Přibáň	71	20	31
19	Hana Zakreničná	40	21	78
20	Václav Rieger	52	23	38
21	Bronislav Grulich	64	24	63
22	Martin Beer	53	25	16
23	Tatiana Kocábová	52	26	12
24	Matěj Svoboda	30	27	9
25	František Černý	65	28	49
26	Miloslav Vrána	49	29	27
27	Iva Lokvencová	51	30	41
28	Miroslav Míka	57	31	30
29	František Dřížd'al	42	32	72
30	Vladimír Suchan	55	33	182
31	David Skočil	49	34	34
32	Zdeněk Havel	64	35	55
33	Bronislav Píša	50	36	71
34	Jana Rojovská	63	37	28
35	Martin Šípek	57	38	19
36	Radek Vrána	55	39	29
37	Lenka Zemanová	45	40	33
38	Tomáš Souhrada	38	41	42
39	Karel Lidl	48	42	39
40	Zdeněk Pečenka	59	43	33
41	Josef Kopfstein	73	44	77
42	Michal Soukup	72	45	39
43	Jan Koenigstein	77	46	10
44	Ilona Šmejkalová	67	47	15
45	Robert Bozděch	46	48	23
46	David Forejt	39	49	16

Pořad. číslo náhradníka	Jméno a příjmení	věk	původní pořadí na hlasovacím lístku	počet přednostních hlasů
47	Michaela Stará	50	50	26

Politická strana, pol. hnutí, koalice: 39

Sdružení nezávislých kandidátů 1 - Starostové našeho kraje

Pořad. číslo náhradníka	Jméno a příjmení	věk	původní pořadí na hlasovacím lístku	počet přednostních hlasů
1	Markéta Sinkulová Moravcová	43	1	326
2	Marek Frisch	35	50	262
3	Ladislav Ludvík	52	5	165
4	Dominik Kříž	37	6	137
5	Dagmar Strnadová	63	7	125
6	Jan Benka	47	8	138
7	Aleš Labík	48	9	208
8	Petr Kvasnička	44	10	131
9	Míroslav Stropek	59	11	42
10	Vlastimil Ondra	49	12	83
11	Jitka Tůmová	63	13	91
12	Helena Repíková	48	14	90
13	Luboš Garaj	55	15	164
14	Jiří Karas	46	16	105
15	Jiří Křenčil	70	17	83
16	Pavel Jandák	55	18	59
17	Jiří Štikar	64	19	39
18	Eva Machková	52	20	60
19	Eva Procházková	52	21	72
20	Zdeněk Gerát	58	22	68
21	Jana Víková	32	23	60
22	Jan Doubrava	45	24	49
23	Michaela Holubcová	36	25	66
24	Robert Petro	59	26	50
25	Jan Ryba	53	27	54
26	Jaroslav Zilvar	58	28	34
27	Martina Majdánková	41	29	67
28	Marek Stepanov	26	30	59
29	Jakub Jiskra	55	31	43
30	Gabriela Turnerová	40	32	27
31	Míroslav Dorňák	63	33	91
32	Jan Onak	52	34	43
33	Stefana Švecová	53	35	83
34	Alžběta Derahová	55	36	28
35	Pavčina Kubincová	52	37	18
36	Josef Krouza	55	38	41
37	Jaroslav Janda	56	39	16
38	Hana Nesybová	63	40	134
39	Kateřina Krumphanzlová	45	41	68
40	Jiří Lodr	71	42	24
41	Jan Kollár	43	43	43

Pořad. číslo náhradníka	jméno a příjmení	věk	původní pořadí na hlasovacím lístku	počet přednostních hlasů
42	Milan Zamazal	54	44	11
43	Jan Prudík	72	45	14
44	Marcela Bendová	45	46	31
45	Vlastislav Novotný	67	47	5
46	Josef Fiala	67	48	10
47	Zdeněk Bartůšek	66	49	10

Politická strana, pol. hnutí, koalice: 49

MÍSTNÍ HNUTÍ NEZÁVISLÝCH ZA HARMONICKÝ ROZVOJ OBCÍ A MĚST

Pořad. číslo náhradníka	jméno a příjmení	věk	původní pořadí na hlasovacím lístku	počet přednostních hlasů
1	Daniel Mašlár	31	28	361
2	Lenka Dvořáková	53	18	347
3	Miloš Bělohávek	30	40	334
4	Miroslav Egert	51	3	315
5	Pavel Bráborec	59	4	285
6	Hana Hnyková	56	6	180
7	Alexandr Terek	40	7	174
8	Alexandr Žák	50	8	96
9	Vít Baloun	53	9	135
10	Lenka Straková	56	11	56
11	Marcel Vlasák	48	12	151
12	Věra Baumanová	60	13	60
13	Jaroslav Růžek	53	14	58
14	Josef Hora	71	15	245
15	Pavčina Lišková	45	16	148
16	Jiří Horník	49	17	137
17	Miloslav Zítka	57	19	46
18	Vlastimil Poláček	52	20	25
19	Jiří Vrchlavský	47	21	21
20	Lenka Müllerová	49	22	108
21	Martin Kasal	42	23	124
22	Václav Kellner	70	24	26
23	Miroslav Nepraš	47	25	73
24	Martina Svobodová	38	26	32
25	Roman Kotilínek	49	27	33
26	Petr Rojik	63	29	72
27	Luděk Soukup	41	30	240
28	Milan Vodička	38	31	76
29	Eva Bělohávková	73	32	125
30	František Pánek	45	33	66
31	Jiří Tureček	48	34	48
32	Marek Choc	45	35	53
33	Miloš Kameš	56	36	42
34	Jaroslav Vojta	54	37	45
35	Květa Teturová	46	38	37
36	Jiří Mlateček	37	39	12

Pořad. číslo náhradníka	jméno a příjmení	věk	původní pořadí na hlasovacím lístku	počet přednostních hlasů
37	Miroslava Novotná Petříková	40	41	28
38	Jiří Kiss	45	42	140
39	František Holý	48	43	72
40	Ladislav Zapf	53	44	66
41	Josef Cikaník	52	45	80
42	Martin Zvěřina	58	46	41
43	Jan Smolka	71	47	60
44	Pavel Hadžega	54	48	40
45	Miloš Volek	59	49	191
46	Petr Kužvart	59	50	59

Politická strana, pol. hnutí, koalice: **50**

ANO 2011

Pořad. číslo náhradníka	jméno a příjmení	věk	původní pořadí na hlasovacím lístku	počet přednostních hlasů
1	Pavel Benda	51	14	203
2	Lubomír Kovář	57	15	175
3	David Hanakovič	45	16	194
4	Marcela Nečekalová	39	17	276
5	Jana Tomsová	61	18	111
6	Růžena Vrbová	65	19	54
7	Tomáš Trtek	41	20	194
8	Karel Vít	47	21	124
9	Michal Kováč	44	22	133
10	Jakub Solař	33	23	83
11	Jiří Penc	47	24	351
12	Josef Bauer	70	25	45
13	Jana Roubalová	48	26	136
14	Roman Moravec	56	27	45
15	Míchala Málková	35	28	283
16	Božena Šikýřová	73	29	68
17	Lucie Pixová	33	30	183
18	Radek Tlačil	44	31	114
19	Jitka Riesová	52	32	39
20	Petra Božeková Makoňová	44	33	124
21	Václav Benedikt	39	34	105
22	Zdeněk Hrkal	62	35	170
23	Leoš Horčíčka	55	36	144
24	Pavel Beran	56	37	72
25	Ondřej Knotek	36	38	117
26	Pavel Hadáček	65	39	57
27	Radek Laurin	49	40	59
28	Monika Hurtová	51	41	64
29	Lumír Pála	72	42	71
30	Jan Kropáček	76	43	287
31	Petr Kozumplík	43	44	109
32	Zdeněk Volkovjak	69	45	111

Pořad. číslo náhradníka	Jméno a příjmení	věk	původní pořadí na hlasovacím lístku	počet přednostních hlasů
33	Jana Sedláčková	30	46	56
34	Marián Gučík	56	47	86
35	Jiří Papdakuník	60	48	49
36	Petr Vrba	39	49	68
37	Jan Budka	67	50	204

Politická strana, pol. hnutí, koalice: **61**

Koalice ODS a KDU-ČSL s podporou Soukromníků

Pořad. číslo náhradníka	Jméno a příjmení	věk	původní pořadí na hlasovacím lístku	počet přednostních hlasů
1	Michal Pospíšil	57	4	210
2	Romana Marečková	44	5	217
3	Václav Slavík	46	6	259
4	Ladislav Sedláček	49	7	156
5	Jiří Chval	59	8	141
6	Jan Řezáč	42	9	138
7	Jan Tóth	47	11	74
8	Jaroslav Kočvara	65	12	132
9	Pavel Janus	50	13	168
10	Petr Šindelář	47	14	219
11	Vladimír Vorm	44	15	140
12	Petr Jurča	55	16	43
13	Karel Míka	69	17	37
14	Petr Čavojský	56	18	72
15	Jaromíra Rusiniková	54	19	32
16	Martin Ziegler	29	20	111
17	Roman Krása	29	21	40
18	Marie Šašková	46	22	92
19	Iveta Kořínková	53	23	78
20	Vladimír Hůrka	61	24	79
21	Barbora Zavadilová	30	25	69
22	David Drška	29	26	19
23	Simona Vránová	58	27	38
24	Jan Svoboda	63	28	131
25	Ondřej Štych	37	29	174
26	Radek Matuška	48	30	69
27	Vladimír Kajlík	74	31	62
28	Miloš Holík	63	32	22
29	František Pešek	63	33	49
30	Miroslav Zikmund	33	34	25
31	Jaromír Dvořák	60	35	69
32	Jiří Vaněček	47	36	126
33	Jaroslav Hlavsa	62	37	75
34	Jiří Červenka	56	38	31
35	Hana Fedorčáková	50	39	14
36	Jan Růžička	52	40	38
37	Anna Petrželková	72	41	21

Pořad. číslo náhradníka	jméno a příjmení	věk	původní pořadí na hlasovacím lístku	počet přednostních hlasů
38	Jan Beer	49	42	34
39	František Kocourek	65	43	30
40	Luděk Olič	43	44	18
41	Michal Slavotínek	49	45	45
42	Tomáš Provazník	40	46	40
43	Alois Minář	53	47	28
44	Milan Ščislák	55	48	8
45	Petr Pitra	54	49	35
46	Jan Železný	31	50	46

Politická strana, pol. hnutí, koalice: 62

STAN - Starostové a nezávislí společně s KOA, VPM Cheb a TOP 09

Pořad. číslo náhradníka	jméno a příjmení	věk	původní pořadí na hlasovacím lístku	počet přednostních hlasů
1	Jan Kuchař	46	5	437
2	Petr Schaller	47	10	328
3	Jiří Brož	51	11	103
4	Martin Grech	37	12	251
5	Jiří Černý	50	13	528
6	Štěpánka Řehořková	56	14	160
7	Petr Mach	54	15	146
8	Jiří Nešpor	64	16	48
9	Radek Voborník	44	17	66
10	Petra Gajičová	49	18	78
11	Jakub Tichý	47	19	94
12	Pavel Žemlička	56	20	279
13	Jan Sebján	48	21	272
14	Štěpán Javůrek	33	22	68
15	Pavel Bohánek	59	23	72
16	Lubomír Žifčák	42	24	199
17	Petr Masák	68	25	57
18	Michaela Tůmová	51	26	132
19	Ondřej Behina	27	27	89
20	Petr Krása	45	28	136
21	Sylvie Kunešová	46	29	55
22	Erich Kříž	33	30	77
23	Radek Vomočil	42	31	163
24	Milan Hloušek	41	32	106
25	Vlastimil Lepík	70	33	141
26	Michal Tamchyna	49	34	37
27	Karel Tyrpekl	57	35	545
28	Radan Večerka	60	36	29
29	Jaromíra Fajtová	59	37	29
30	Ladislav Hrubý	46	38	143
31	Karel Henych	41	39	22
32	Daniel Stark	19	40	171
33	Petr Končel	49	41	45

Pořad. číslo náhradníka	Jméno a příjmení	věk	původní pořadí na hlasovacím lístku	počet přednostních hlasů
34	Oldřich Horák	20	42	77
35	Kateřina Maružánová	34	43	57
36	Jiří Duchek	25	44	115
37	Mikuláš Gangur	54	45	125
38	Igor Adamovič	55	46	34
39	Markéta Mašková	32	47	32
40	Vladislava Chalupková	60	48	16
41	Adam Klsák	29	49	93
42	Imrich Masliš	34	50	8

Příloha č. 1 - Celkový počet platných hlasů pro jednotlivé politické strany, politická hnutí a koalice (abs. a v %)

Příloha č. 2 - Seznam politických stran, politických hnutí a koalic, které postoupily do skrutinia


Příloha č. 3 - Počet členů zastupitelstva, který má být zvolen, pořadí podílů hlasů a souhrnný přehled rozdělení mandátů jednotlivým politickým stranám, politickým hnutím a koalicím

20:22 hod., 03.10.2020

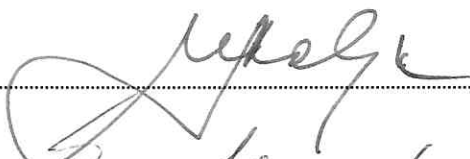
Hodina, den, měsíc a rok vyhotovení zápisu

Jména, příjmení a podpisy:


ředitel krajského úřadu:


Mgr. Martina Vránová

pověřený zaměstnanec kraje zařazený do krajského úřadu:


PhDr. Mgr. Vratislav Smoleja

pověřený zaměstnanec Českého statistického úřadu:


Ing. Jaroslava Šenitková

ZÁPIS O VÝSLEDKU VOLEB DO ZASTUPITELSTVA KRAJE

Karlovarský

konaných ve dnech 2. a 3. 10. 2020

Příloha č. 1

Celkový počet platných hlasů pro jednotlivé politické strany, politická hnutí a koalice

Politická strana, politické hnutí, koalice	Celkový počet hlasů	v %
2 Strana konzervativní pravice - Řád národa	736	0,92
5 Demokratická strana zelených - ZA PRÁVA ZVÍŘAT	462	0,57
13 Strana zelených	768	0,96
16 Svoboda a přímá demokracie (SPD)	5 787	7,25
19 Česká pirátská strana	9 230	11,56
24 STOP rouškám a likvidaci ekonomiky	223	0,27
26 VOK - Volba pro kraj s podporou hnutí Karlovaráci	5 195	6,51
34 Zdraví Sport Prosperita	691	0,86
39 Sdružení nezávislých kandidátů 1 - Starostové našeho kraje	4 353	5,45
45 Česká strana sociálně demokratická	2 953	3,70
49 MÍSTNÍ HNUTÍ NEZÁVISLÝCH ZA HARMONICKÝ ROZVOJ OBCÍ A MĚST	5 824	7,29
50 ANO 2011	19 779	24,79
61 Koalice ODS a KDU-ČSL s podporou Soukromníků	5 870	7,35
62 STAN - Starostové a nezávislí společně s KOA, VPM Cheb a TOP 09	11 700	14,66
63 Komunistická strana Čech a Moravy	3 521	4,41
70 Trikolóra hnutí občanů	2 467	3,09
82 ROZUMNÍ - Petr Hannig - za spravedlnost a životní jistoty	224	0,28

20:22 hod., 03.10.2020

Hodina, den, měsíc a rok vyhotovení zápisu

Jména, příjmení a podpisy:

ředitel krajského úřadu:

Mgr. Martina Vránová

pověřený zaměstnanec kraje zařazený do krajského úřadu:

PhDr. Mgr. Vratislav Smoleja

pověřený zaměstnanec Českého statistického úřadu:

Ing. Jaroslava Šenitková

ZÁPIS O VÝSLEDKU VOLEB DO ZASTUPITELSTVA KRAJE

Karlovarský

konaných ve dnech 2. a 3. 10. 2020

Příloha č. 2

Seznam politických stran, politických hnutí a koalic, které postoupily do skrutinia

- 16 Svoboda a přímá demokracie (SPD)
- 19 Česká pirátská strana
- 26 VOK - Volba pro kraj s podporou hnutí Karlovaráci
- 39 Sdružení nezávislých kandidátů 1 - Starostové našeho kraje
- 49 MÍSTNÍ HNUTÍ NEZÁVISLÝCH ZA HARMONICKÝ ROZVOJ OBCÍ A MĚST
- 50 ANO 2011
- 61 Koalice ODS a KDU-ČSL s podporou Soukromníků
- 62 STAN - Starostové a nezávislí společně s KOA, VPM Cheb a TOP 09

20:22 hod., 03.10.2020

Hodina, den, měsíc a rok vyhotovení zápisu

Jména, příjmení a podpisy:


ředitel krajského úřadu:

Mgr. Martina Vránová



pověřený zaměstnanec kraje zařazený do krajského úřadu:

PhDr. Mgr. Vratislav Smoleja



pověřený zaměstnanec Českého statistického úřadu:

Ing. Jaroslava Šenitková



ZÁPIS O VÝSLEDKU VOLEB DO ZASTUPITELSTVA KRAJE

Karlovarský

konaných ve dnech 2. a 3. 10. 2020

Příloha č. 3

Počet členů zastupitelstva, který má být zvolen, pořadí podílů hlasů a souhrnný přehled rozdělení mandátů jednotlivým politickým stranám, politickým hnutím a koalicím

Počet volených členů zastupitelstva: 45

Počet skutečně zvolených členů zastupitelstva: 45

Pořadí podílů hlasů:

PČ	Podíl	Politická strana, politické hnutí, koalice	Poznámka
1	13 928,88	50 ANO 2011	
2	9 889,50	50 ANO 2011	
3	8 239,44	62 STAN - Starostové a nezávislí společně s KOA, VPM Cheb a TOP 09	
4	6 593,00	50 ANO 2011	
5	6 500,00	19 Česká pirátská strana	
6	5 850,00	62 STAN - Starostové a nezávislí společně s KOA, VPM Cheb a TOP 09	
7	4 944,75	50 ANO 2011	
8	4 615,00	19 Česká pirátská strana	
9	4 133,81	61 Koalice ODS a KDU-ČSL s podporou Soukromníků	
10	4 101,41	49 MÍSTNÍ Hnutí NEZÁVISLÝCH ZA HARMONICKÝ ROZVOJ OBCÍ A MĚST	
11	4 075,36	16 Svoboda a přímá demokracie (SPD)	
12	3 955,80	50 ANO 2011	
13	3 900,00	62 STAN - Starostové a nezávislí společně s KOA, VPM Cheb a TOP 09	
14	3 658,46	26 VOK - Volba pro kraj s podporou hnutí Karlovaráci	
15	3 296,50	50 ANO 2011	
16	3 076,67	19 Česká pirátská strana	
17	3 065,50	39 Sdružení nezávislých kandidátů 1 - Starostové našeho kraje	
18	2 935,00	61 Koalice ODS a KDU-ČSL s podporou Soukromníků	
19	2 925,00	62 STAN - Starostové a nezávislí společně s KOA, VPM Cheb a TOP 09	
20	2 912,00	49 MÍSTNÍ Hnutí NEZÁVISLÝCH ZA HARMONICKÝ ROZVOJ OBCÍ A MĚST	
21	2 893,50	16 Svoboda a přímá demokracie (SPD)	
22	2 825,58	50 ANO 2011	
23	2 597,50	26 VOK - Volba pro kraj s podporou hnutí Karlovaráci	
24	2 472,38	50 ANO 2011	
25	2 340,00	62 STAN - Starostové a nezávislí společně s KOA, VPM Cheb a TOP 09	
26	2 307,50	19 Česká pirátská strana	
27	2 197,67	50 ANO 2011	
28	2 176,50	39 Sdružení nezávislých kandidátů 1 - Starostové našeho kraje	
29	1 977,90	50 ANO 2011	
30	1 956,67	61 Koalice ODS a KDU-ČSL s podporou Soukromníků	
31	1 950,00	62 STAN - Starostové a nezávislí společně s KOA, VPM Cheb a TOP 09	
32	1 941,34	49 MÍSTNÍ Hnutí NEZÁVISLÝCH ZA HARMONICKÝ ROZVOJ OBCÍ A MĚST	
33	1 929,00	16 Svoboda a přímá demokracie (SPD)	

PČ	Podíl	Politická strana, politické hnutí, koalice	Poznámka
34	1 846,00	19 Česká pirátská strana	
35	1 798,10	50 ANO 2011	
36	1 731,67	26 VOK - Volba pro kraj s podporou hnutí Karlovaráci	
37	1 671,43	62 STAN - Starostové a nezávislí společně s KOA, VPM Cheb a TOP 09	
38	1 648,25	50 ANO 2011	
39	1 538,34	19 Česká pirátská strana	
40	1 521,47	50 ANO 2011	
41	1 467,50	61 Koalice ODS a KDU-ČSL s podporou Soukromníků	
42	1 462,50	62 STAN - Starostové a nezávislí společně s KOA, VPM Cheb a TOP 09	
43	1 456,00	49 MÍSTNÍ HNUTÍ NEZÁVISLÝCH ZA HARMONICKÝ ROZVOJ OBCÍ A MĚST	
44	1 451,00	39 Sdružení nezávislých kandidátů 1 - Starostové našeho kraje	
45	1 446,75	16 Svoboda a přímá demokracie (SPD)	

Souhrnný přehled rozdělení mandátů jednotlivým politickým stranám, politickým hnutím a koalicím:

Politická strana, politické hnutí, koalice	Počet mandátů	v %
16 Svoboda a přímá demokracie (SPD)	4	8,89
19 Česká pirátská strana	6	13,33
26 VOK - Volba pro kraj s podporou hnutí Karlovaráci	3	6,67
39 Sdružení nezávislých kandidátů 1 - Starostové našeho kraje	3	6,67
49 MÍSTNÍ HNUTÍ NEZÁVISLÝCH ZA HARMONICKÝ ROZVOJ OBCÍ A MĚST	4	8,89
50 ANO 2011	13	28,89
61 Koalice ODS a KDU-ČSL s podporou Soukromníků	4	8,89
62 STAN - Starostové a nezávislí společně s KOA, VPM Cheb a TOP 09	8	17,78

20:22 hod., 03.10.2020

Hodina, den, měsíc a rok vyhotovení zápisu

Jména, příjmení a podpisy:

ředitel krajského úřadu:

Mgr. Martina Vránová

pověřený zaměstnanec kraje zařazený do krajského úřadu:

PhDr. Mgr. Vratislav Smoleja

pověřený zaměstnanec Českého statistického úřadu:

Ing. Jaroslava Šenitková