

KOMENTÁŘ

16. června 2022

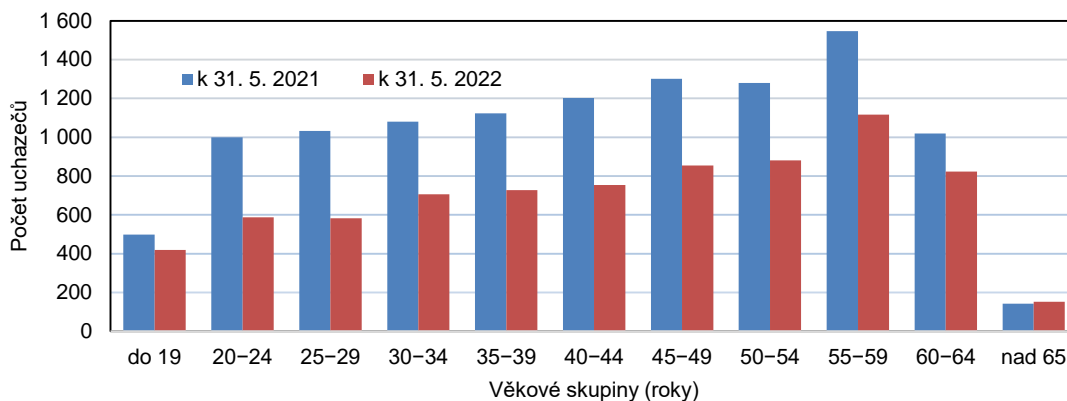
Nezaměstnanost v Karlovarském kraji k 31. 5. 2022 podle MPSV

Úřad práce v Karlovarském kraji evidoval na konci května 2022 celkem 7 604 uchazečů o zaměstnání, z toho 6 863 dosažitelných. Karlovarský kraj vykazoval třetí nejvyšší podíl nezaměstnaných (3,81 %) v rámci celé ČR. Na 1 volné pracovní místo připadalo 1,16 uchazeče o zaměstnání. Z okresů Karlovarského kraje vykazoval největší nezaměstnanost okres Sokolov.

V Karlovarském kraji bylo k 31. 5. 2022 evidováno na úřadech práce celkem 7 604 uchazečů o zaměstnání, z toho 6 863, tj. 90,3 % dosažitelných. Počet uchazečů se tak meziměsíčně snížil o 284, tj. o 3,6 %. Více než polovinu z celkového počtu uchazečů tvořily ženy (53,8 %, tj. 4 090). Absolventů a mladistvých uchazečů o zaměstnání bylo evidováno na konci sledovaného měsíce celkem 345 (4,5 % všech uchazečů) a mezi uchazeči bylo také 878 osob se zdravotním postižením.

Mezi uchazeči o zaměstnání převládali na konci května 2022 lidé ve věku 55 až 59 let (1 116 osob), kteří se na celkovém počtu uchazečů podíleli 14,7 %. Průměrný věk uchazečů o zaměstnání dosáhl ve sledovaném období v Karlovarském kraji 43,6 roku a nezaměstnaní byli o 0,9 roku starší než před rokem.

Uchazeči o zaměstnání v Karlovarském kraji podle věkových skupin



Zaměříme-li se na vzdělanostní strukturu uchazečů, kteří byli evidováni na úřadech práce našeho kraje ve sledovaném období, zjistíme, že polovina (50,4 %) z nich měla ukončeno pouze základní nebo dokonce žádné vzdělání a střední odborné vzdělání s výučním listem absolvovalo 26,8 % uchazečů.

Z celkového počtu neumístěných uchazečů o zaměstnání v našem kraji jich mělo celkem 1 871 nárok na podporu v nezaměstnanosti, oproti minulému měsíci tak došlo k poklesu těchto uchazečů o 74, tj. o 3,8 %. Nejvíce uchazečů s nárokem na podporu v nezaměstnanosti vykazoval na konci sledovaného měsíce okres Karlovy Vary (750, tj. 40,1 % všech uchazečů o zaměstnání s nárokem na podporu v nezaměstnanosti). Výše průměrné měsíční dávky v nezaměstnanosti ve sledovaném období v našem kraji činila 8 910 Kč.

KOMENTÁŘ

Podíl nezaměstnaných v Karlovarském dosáhl na konci sledovaného měsíce hodnoty 3,81 %. Po Ústeckém (5,09 %) a Moravskoslezském kraji (4,75 %) se tak jedná o třetí nejvyšší podíl mezi všemi regiony ČR a celorepublikový průměr převyšuje o 0,62 procentního bodu. Naopak nejnižší podíl nezaměstnaných byl zaznamenán v Pardubickém (2,13 %) a Jihočeském kraji (2,24 %).

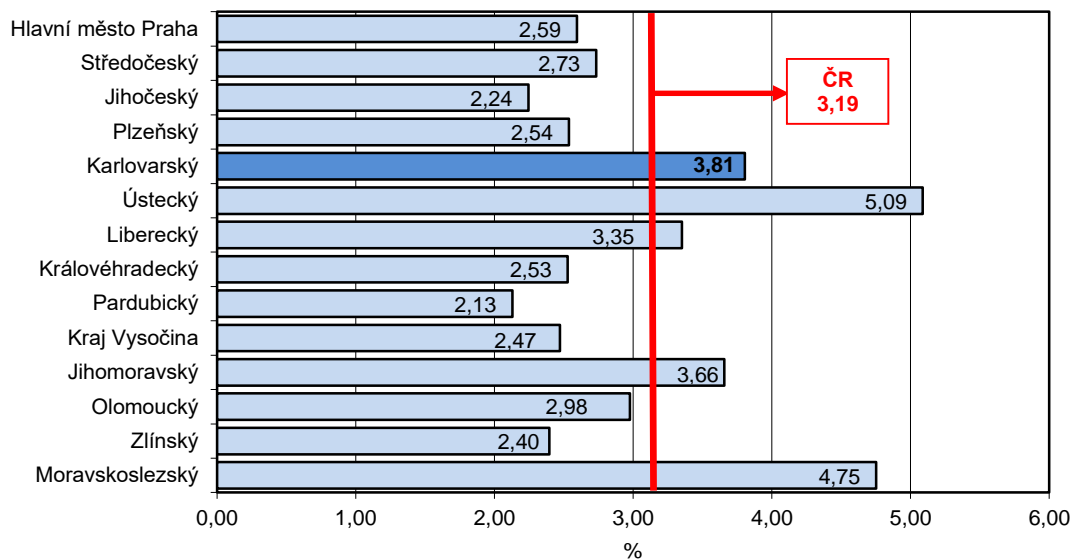
Podíl nezaměstnaných a volná pracovní místa v krajích ČR k 31. 5. 2022

Pramen: Ministerstvo práce a sociálních věcí ČR

	Podíl nezaměstnaných v % ¹⁾			Pracovní místa v evidenci úřadu práce celkem	z toho pro		Uchazeči o zaměstnání na 1 pracovní místo v evidenci úřadu práce
	celkem	ženy	muži		absolventy a mladistvé	osoby se zdravotním postížením	
Česká republika	3,19	3,51	2,88	337 331	66 033	12 990	0,70
v tom kraje:							
Hl. město Praha	2,59	2,81	2,38	88 625	5 907	2 443	0,27
Středočeský	2,73	3,10	2,38	60 695	13 083	1 416	0,44
Jihočeský	2,24	2,58	1,93	19 646	4 601	1 158	0,52
Plzeňský	2,54	2,91	2,19	24 635	6 379	860	0,43
Karlovarský	3,81	4,21	3,42	6 533	882	173	1,16
Ústecký	5,09	5,82	4,39	13 858	3 038	715	2,05
Liberecký	3,35	3,82	2,91	9 096	1 989	523	1,15
Královéhradecký	2,53	2,77	2,30	12 790	2 850	606	0,75
Pardubický	2,13	2,45	1,83	18 552	5 079	477	0,41
Vysočina	2,47	2,80	2,17	10 641	3 573	620	0,83
Jihomoravský	3,66	3,98	3,35	34 943	7 719	1 151	0,86
Olomoucký	2,98	3,27	2,70	10 048	2 755	722	1,27
Zlínský	2,40	2,57	2,24	12 551	3 952	1 075	0,77
Moravskoslezský	4,75	4,91	4,60	14 718	4 226	1 051	2,66

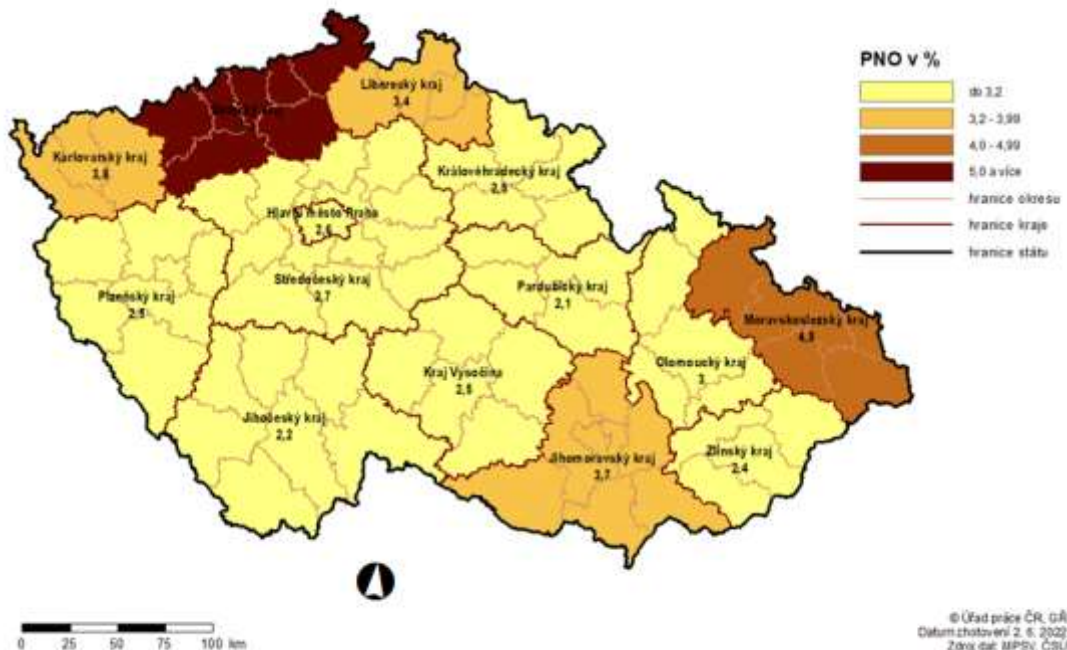
¹⁾ Podíl dosažitelných uchazečů ve věku 15–64 let na obyvatelstvu ve věku 15–64 let.

Podíl nezaměstnaných v % v krajích ČR k 31. 5. 2022



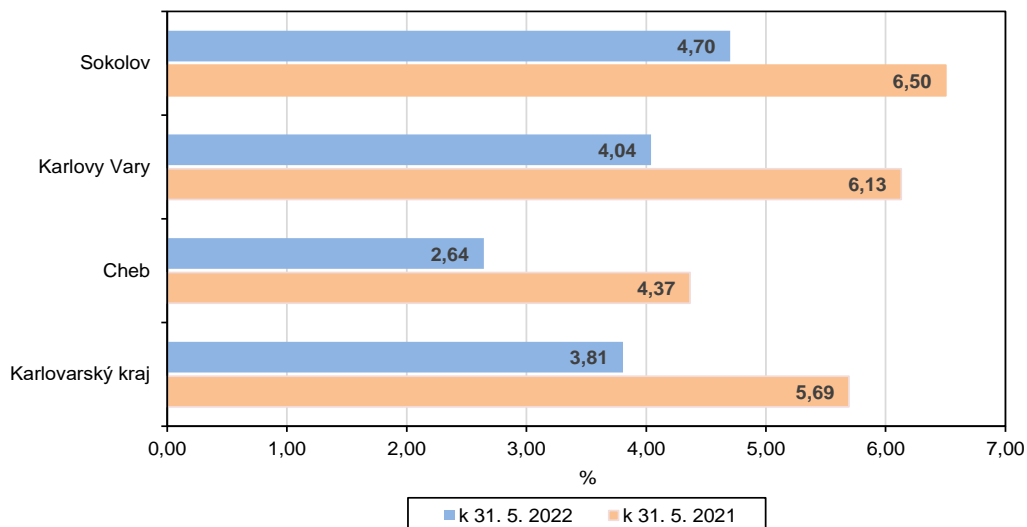
KOMENTÁŘ

PODÍL NEZAMĚŠTNANÝCH OSOB (PNO) NA POČTU OBYVATEL v krajích České republiky k 31. 5. 2022



Z okresů Karlovarského kraje vykazoval ve sledovaném období největší nezaměstnanost okres Sokolov. Podíl nezaměstnaných osob v tomto okrese činil 4,70 %. V celorepublikovém srovnání tak tento okres obsadil celkové 69. místo pomyslného žebříčku okresů ČR, vyšší nezaměstnanost vykazovaly pouze okresy Karviná, Most, Chomutov, Bruntál, Ústí nad Labem, Louny, Ostrava a Děčín.

Podíl nezaměstnaných v Karlovarském kraji a jeho okresech



KOMENTÁŘ

Naopak nejnižší hodnotu tohoto ukazatele zaznamenal v našem kraji okres Cheb (2,64 %), který se umístil na 32. místě pomyslného celorepublikového žebříčku.

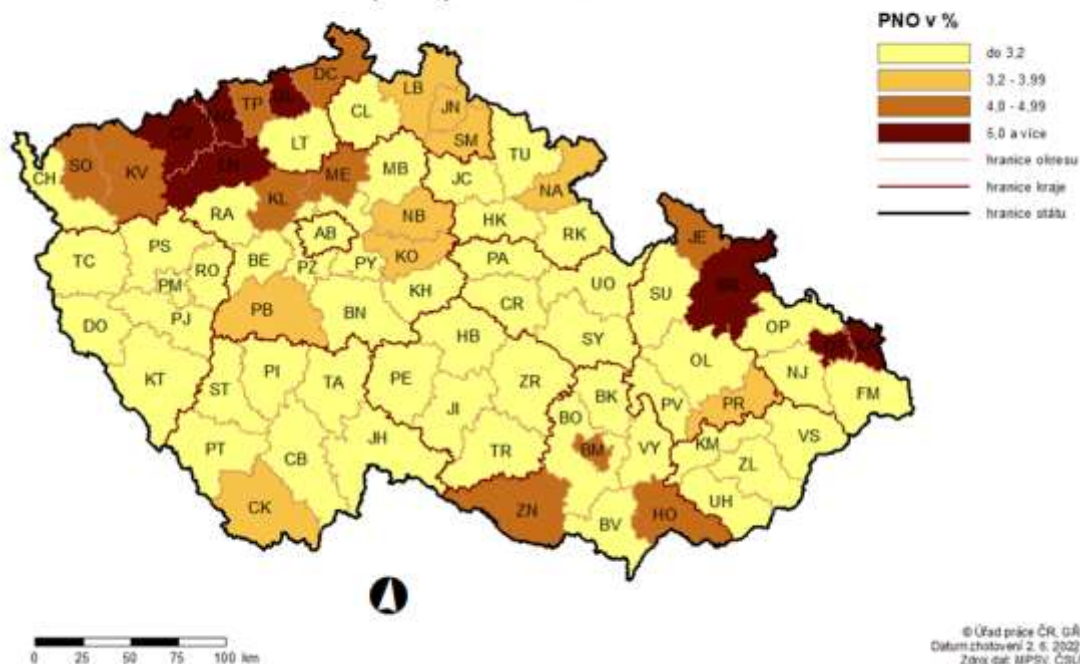
Podíl nezaměstnaných a volná pracovní místa v okresech Karlovarského kraje k 31. 5. 2022

Pramen: Ministerstvo práce a sociálních věcí ČR

	Podíl nezaměstnaných v % ¹⁾			Pracovní místa v evidenci úřadu práce celkem	z toho pro		Uchazeči o zaměstnání na 1 pracovní místo v evidenci úřadu práce
	celkem	ženy	muži		absolventy a mladistvé	osoby se zdravotním postižením	
Karlovarský kraj	3,81	4,21	3,42	6 533	882	173	1,16
v tom okresy:							
Cheb	2,64	2,96	2,34	3 598	423	83	0,46
Karlovy Vary	4,04	4,29	3,80	1 958	376	48	1,58
Sokolov	4,70	5,43	4,02	977	83	42	2,93

¹⁾ Podíl dosažitelných uchazečů ve věku 15–64 let na obyvatelstvu ve věku 15–64 let.

PODÍL NEZAMĚŠTNANÝCH OSOB (PNO) NA POČTU OBYVATEL v okresech České republiky k 31. 5. 2022



Ve většině okresů ČR se počet nezaměstnaných v květnu 2022 ve srovnání s předcházejícím měsícem snížil, nejvíce pak v okresech Chrudim (o 11,4 %) a Litoměřice (o 11,2 %). Naopak mírný meziměsíční nárůst nezaměstnanosti byl zaznamenán ve třech okresech Praha – západ (o 0,4 %), Ústí nad Labem (o 0,2 %) a Domažlice (o 0,1 %).

Ve všech třech okresech Karlovarského kraje se počet nezaměstnaných oproti minulému měsíci snížil, nejvýrazněji pak v okrese Cheb (o 4,3 %).

KOMENTÁŘ

K 31. 5. 2022 nabýzely úřady práce v Karlovarském kraji celkem 6 533 volných pracovních míst, z toho 882 pro absolventy a mladistvé a 173 pro osoby se zdravotním postižením. Nabídka volných pracovních míst doznala meziměsíční pokles o 132 míst, tj. o 2,0 %.

Neumístění uchazeči v okresech Karlovarského kraje k 31. 5. 2022

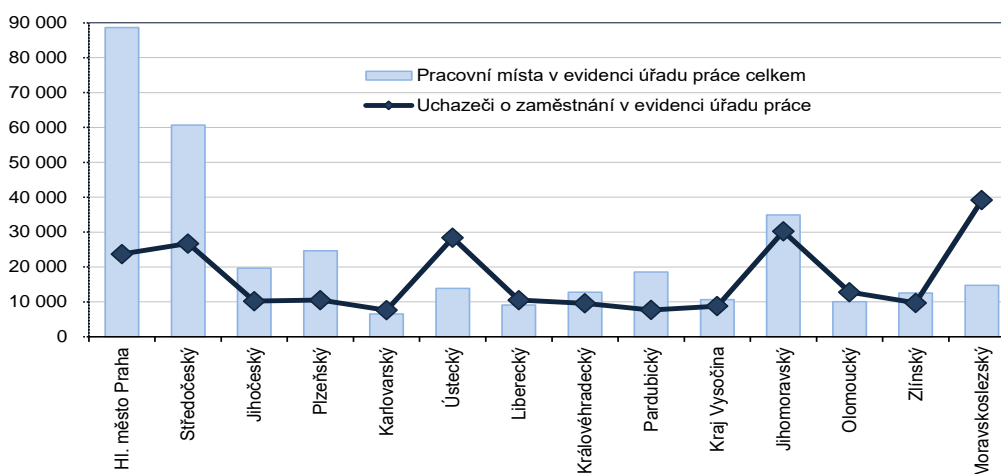
Pramen: Ministerstvo práce a sociálních věcí ČR

	Uchazeči o zaměstnání v evidenci úřadu práce celkem	z celkového počtu neumístěných uchazečů o zaměstnání						osoby se zdravotním postižením	s nárokem na podporu v nezaměstnanosti
		dosažitelní	ženy		absolventi a mladiství				
			celkem	z toho dosažitelné	celkem	z toho dosažitelní			
Karlovarský kraj	7 604	6 863	4 090	3 703	345	336	878	1 871	
v tom okresy:									
Cheb	1 639	1 485	899	814	70	68	216	496	
Karlovy Vary	3 100	2 798	1 602	1 453	136	134	305	750	
Sokolov	2 865	2 580	1 589	1 436	139	134	357	625	

Na 1 volné pracovní místo připadal největší počet uchazečů v Moravskoslezském a Ústeckém kraji (2,66, resp. 2,05). V našem kraji činila hodnota tohoto ukazatele 1,16, což je čtvrtý nejvyšší údaj v rámci celé ČR a zároveň je to o 0,46 uchazeče více, než kolik činil celorepublikový průměr (0,70). Naopak nejméně uchazečů na 1 volné pracovní místo bylo v Hlavním městě Praze (0,27) a Pardubickém kraji (0,41).

Z okresů Karlovarského kraje je na tom stále nejlépe okres Cheb, kde na 1 volné pracovní místo připadá 0,46 uchazeče o zaměstnání. Naopak nejhorší bilanci můžeme tradičně pozorovat v okrese Sokolov, na konci sledovaného měsíce zde připadalo na 1 volné pracovní místo dokonce 2,93 uchazeče. Pozitivním zjištěním je, že tento údaj se postupně vrací na hodnotu z období před pandemií onemocnění COVID-19.

Počet pracovních míst a uchazečů o zaměstnání v krajích ČR k 31. 5. 2022



Kontakt:

Bc. Jana Špačková
Krajská správa ČSÚ v Karlových Varech
Tel.: 731 439 249
E-mail: jana.spackova@czso.cz

Oddělení informačních služeb – Krajská správa ČSÚ v Karlových Varech

Informace o inflaci, HDP, obyvatelstvu, průměrných mzdách a mnohé další najdete na stránkách Českého statistického úřadu: www.kvary.czso.cz | tel.: 353 114 529, e-mail: infoserviskv@czso.cz