

KOMENTÁŘ

14. 4. 2026

Počet nezaměstnaných v Karlovarském kraji se na konci března 2026 meziročně zvýšil o 1 410 uchazečů

Úřad práce v Karlovarském kraji evidoval k 31. 3. 2026 celkem 12 231 uchazečů o zaměstnání, z toho 11 382 dosažitelných. Karlovarský kraj vykazoval třetí nejvyšší podíl nezaměstnaných (6,04 %) v rámci celého Česka. Na 1 volné pracovní místo připadalo v našem kraji 4,72 uchazeče o zaměstnání. V sokolovském okrese, který dlouhodobě vykazuje vysokou nezaměstnanost, připadalo na 1 pracovní místo dokonce 18,7 uchazeče.

V Karlovarském kraji bylo k 31. 3. 2026 evidováno na úřadech práce celkem 12 231 uchazečů o zaměstnání, z toho 11 382, tj. 93,1 % dosažitelných. Počet uchazečů se tak meziměsíčně snížil o 208, tj. o 1,7 %. Více než polovinu z celkového počtu uchazečů tvořily ženy (6 224, tj. 50,9 %). Uchazečů o zaměstnání se zdravotním postižením bylo evidováno na konci sledovaného měsíce celkem 1 197 (9,8 % všech uchazečů). Ke stejnému dni bylo evidováno 656 absolventů škol všech stupňů vzdělání a mladistvých, kteří se na celkové nezaměstnanosti podíleli 5,4 %.

Podíl nezaměstnaných a volná pracovní místa v krajích ČR k 31. 3. 2026

Zdroj: Ministerstvo práce a sociálních věcí ČR

Česko, kraje	Uchazeči o zaměstnání v evidenci Úřadu práce			Pracovní místa v evidenci Úřadu práce	Podíl nezaměstnaných v % ¹⁾		
	celkem	z toho			celkem	muži	ženy
		dosažitelní	ženy				
Česko	372 338	350 415	193 674	91 545	5,03	4,75	5,33
Hl. město Praha	38 056	35 317	20 922	22 525	3,82	3,41	4,22
Středočeský	41 667	39 059	22 378	13 943	4,16	3,81	4,52
Jihočeský	19 449	18 366	10 074	5 573	4,48	4,24	4,71
Plzeňský	17 336	16 290	9 305	6 968	4,12	3,76	4,49
Karlovarský	12 231	11 382	6 224	2 593	6,04	5,88	6,21
Ústecký	41 332	38 744	22 509	4 845	7,48	6,65	8,34
Liberecký	17 788	16 522	9 353	2 638	5,78	5,37	6,21
Královéhradecký	15 859	14 807	8 233	3 359	4,28	4,03	4,53
Pardubický	14 544	13 865	7 588	4 584	4,14	3,85	4,44
Vysočina	14 666	13 808	7 668	3 244	4,24	3,92	4,59
Jihomoravský	45 933	43 409	24 037	7 052	5,56	5,20	5,93
Olomoucký	22 103	21 207	10 936	4 251	5,35	5,30	5,40
Zlínský	16 134	15 285	7 975	3 680	4,20	4,13	4,28
Moravskoslezský	55 240	52 354	26 472	6 290	6,95	7,09	6,81

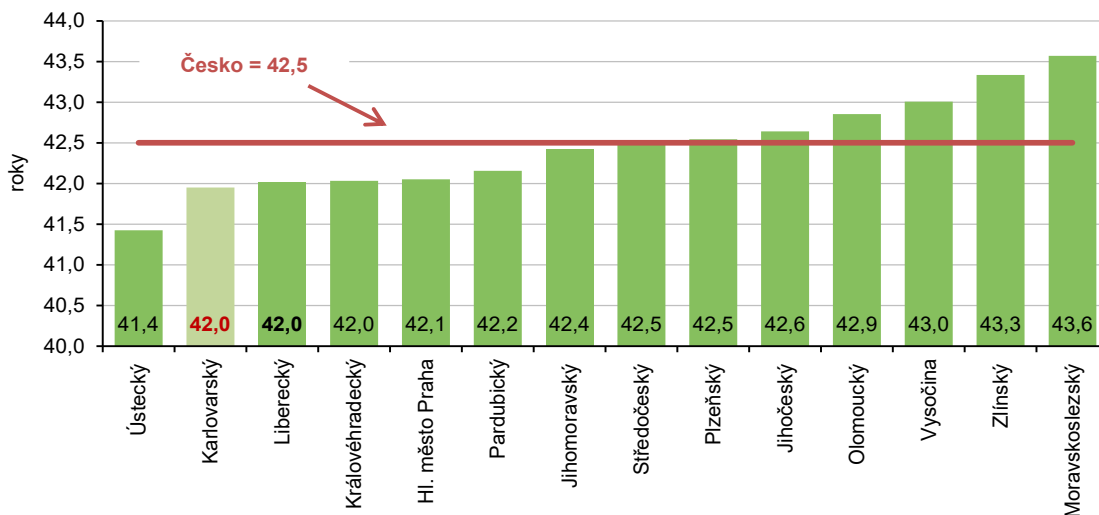
¹⁾ podíl dosažitelných uchazečů ve věku 15–64 let na obyvatelstvu ve věku 15–64 let

Na konci března 2026 byla mezi uchazeči o zaměstnání nejpočetnější skupina osob ve věku 50 až 64 let, a to 4 275 lidí, kteří tvořili 35 % z celkového počtu. Průměrný věk nezaměstnaných v Karlovarském kraji dosáhl 42 let, což znamená meziroční pokles o 0,1 roku.

Z pohledu délky nezaměstnanosti se počet uchazečů zvýšil téměř ve všech kategoriích, s výjimkou skupiny osob evidovaných 3 až 6 měsíců, kde naopak došlo k poklesu (o 90 osob; tj. o 4,5 %). Nejvyšší meziroční nárůst byl zaznamenán v kategorii uchazečů o zaměstnání od 9 do 12 měsíců (o 232 osob, tj. o 32,1 %) a u dlouhodobě nezaměstnaných, kteří byli v evidenci úřadu práce déle než 24 měsíců (o 479 osob, tj. o 25,3 %).

KOMENTÁŘ

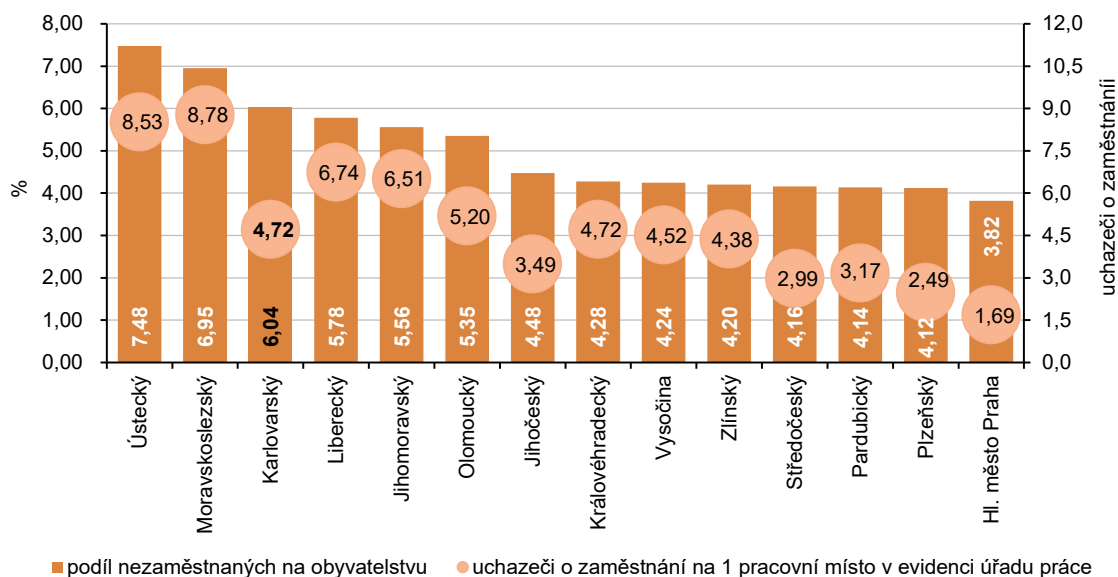
Průměrný věk uchazečů o zaměstnání podle krajů k 31. 3. 2026



Zdroj: Ministerstvo práce a sociálních věcí ČR

Struktura uchazečů o zaměstnání evidovaných úřady práce v našem kraji byla ve sledovaném období výrazně diferencována podle dosaženého vzdělání. Největší zastoupení měly osoby se základním vzděláním včetně osob bez vzdělání, které tvořily 45,4 % celkového počtu uchazečů. Vyučení uchazeči představovali 32,1 %, zatímco podíl osob se středním vzděláním s maturitní zkouškou činil 15,7 %. Uchazeči s vyšším odborným a vysokoškolským vzděláním se na celkovém počtu evidovaných podíleli 6,8 %.

Podíl nezaměstnaných na obyvatelstvu a uchazeči o zaměstnání na 1 pracovní místo v evidenci úřadu práce k 31. 3. 2026



Zdroj: Ministerstvo práce a sociálních věcí ČR

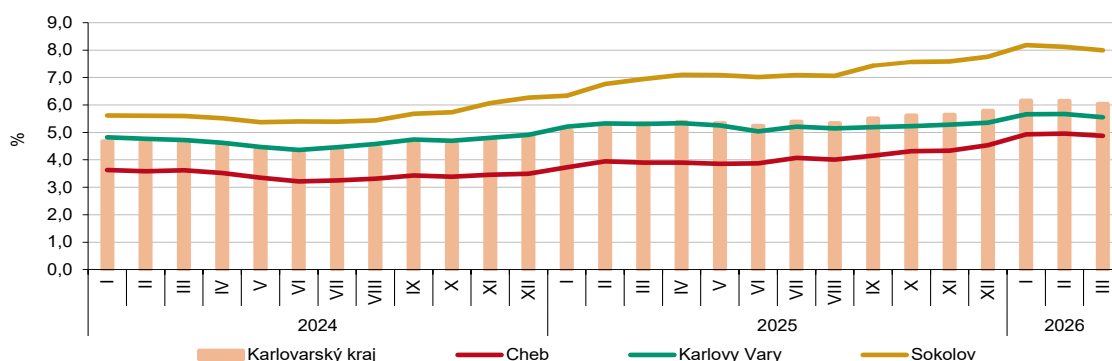
KOMENTÁŘ

Podíl nezaměstnaných v Karlovarském kraji dosáhl na konci sledovaného měsíce hodnoty 6,04 %. Po Ústeckém (7,48 %) a Moravskoslezském (6,95 %) kraji se tak jedná o třetí nejvyšší podíl mezi všemi regiony Česka a celorepublikový průměr převyšuje o 1,01 procentního bodu. Naopak nejnižší podíl nezaměstnaných byl zaznamenán v Hlavním městě Praze (3,82 %) a Plzeňském kraji (4,12 %).

Meziměsíčně došlo k poklesu počtu nezaměstnaných ve většině okresů. Nejvýraznější snížení bylo zaznamenáno v okresech Jindřichův Hradec (o 9,9 %) a Znojmo (o 9,7 %). Naopak nárůst počtu nezaměstnaných byl evidován pouze ve dvou okresech, a to v Karviné (o 0,68 %) a Plzni - městě (o 0,55 %).

V okresech Karlovarského kraje se počet nezaměstnaných oproti minulému měsíci snížil, nejvýrazněji pak v okrese Karlovy Vary (o 1,87 %).

Podíl nezaměstnaných na obyvatelstvu v Karlovarském kraji a jeho okresech



Zdroj: Ministerstvo práce a sociálních věcí ČR

Z okresů Karlovarského kraje vykazoval ve sledovaném období největší nezaměstnanost okres Sokolov. Podíl nezaměstnaných osob v tomto okrese činil 7,99 %. V celorepublikovém srovnání tak tento okres obsadil celkové 71. místo pomyslného žebříčku okresů Česka, vyšší nezaměstnanost vykazovaly pouze okresy Karviná, Most, Bruntál a Chomutov. Naopak nejnižší hodnotu tohoto ukazatele zaznamenal v našem kraji okres Cheb (4,88 %), který se umístil na 40. místě pomyslného celorepublikového žebříčku.

Podíl nezaměstnaných a volná pracovní místa v okresech Karlovarského kraje

k 31. 3. 2026

Zdroj: Ministerstvo práce a sociálních věcí ČR

	Podíl nezaměstnaných v % ¹⁾			Pracovní místa v evidenci úřadu práce celkem	Uchazeči o zaměstnání na 1 pracovní místo v evidenci úřadu práce
	celkem	muži	ženy		
Karlovarský kraj	6,04	5,88	6,21	2 593	4,72
v tom okresy:					
Cheb	4,88	4,68	5,07	1 605	1,97
Karlovy Vary	5,55	5,37	5,73	739	5,97
Sokolov	7,99	7,82	8,17	249	18,66

¹⁾ Podíl dosažitelných uchazečů ve věku 15–64 let na obyvatelstvu ve věku 15–64 let.

KOMENTÁŘ

Z celkového počtu neumístěných uchazečů o zaměstnání v našem kraji jich mělo celkem 2 592 nárok na podporu v nezaměstnanosti, oproti minulému měsíci se tento údaj snížil o 83, tj. o 3,1 %. Nejvíce uchazečů s nárokem na podporu v nezaměstnanosti vykazoval na konci sledovaného měsíce okres Karlovy Vary (960, tj. 37 % všech uchazečů o zaměstnání s nárokem na podporu v nezaměstnanosti).

K 31. 3. 2026 nabýzely úřady práce v Karlovarském kraji celkem 2 593 volných pracovních míst. Oproti minulému měsíci došlo k nárůstu počtu pracovních míst o 77, tj. o 3,1 %.

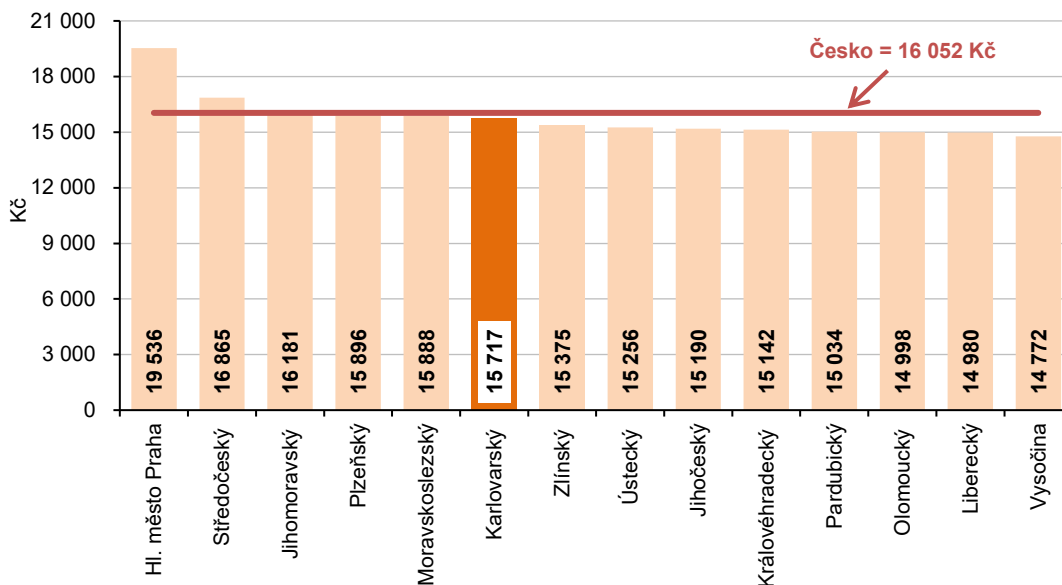
Neumístění uchazeči v okresech Karlovarského kraje k 31. 3. 2026

Zdroj: Ministerstvo práce a sociálních věcí ČR

	Uchazeči o zaměstnání v evidenci úřadu práce celkem	z celkového počtu neumístěných uchazečů o zaměstnání				
		dosažitelní	ženy		osoby se zdravotním postižením	s nárokem na podporu v nezaměstnanosti
			celkem	z toho dosažitelné		
Karlovarský kraj	12 231	11 382	6 224	5 801	1 197	2 592
v tom okresy:						
Cheb	3 169	2 975	1 654	1 560	266	807
Karlovy Vary	4 415	4 025	2 259	2 066	415	960
Sokolov	4 647	4 382	2 311	2 175	516	825

Na 1 volné pracovní místo připadal největší počet uchazečů v Moravskoslezském a Ústeckém kraji (8,78; resp. 8,53). V našem kraji činila hodnota tohoto ukazatele 4,72, což je sedmý nejvyšší údaj v rámci celého Česka a zároveň je to o 0,65 uchazeče více, než kolik činil celorepublikový průměr. Naopak nejméně uchazečů na 1 volné pracovní místo bylo v Hlavním městě Praze (1,69) a Plzeňském kraji (2,49).

Průměrná výše měsíční podpory v nezaměstnanosti podle krajů k 31. 3. 2026



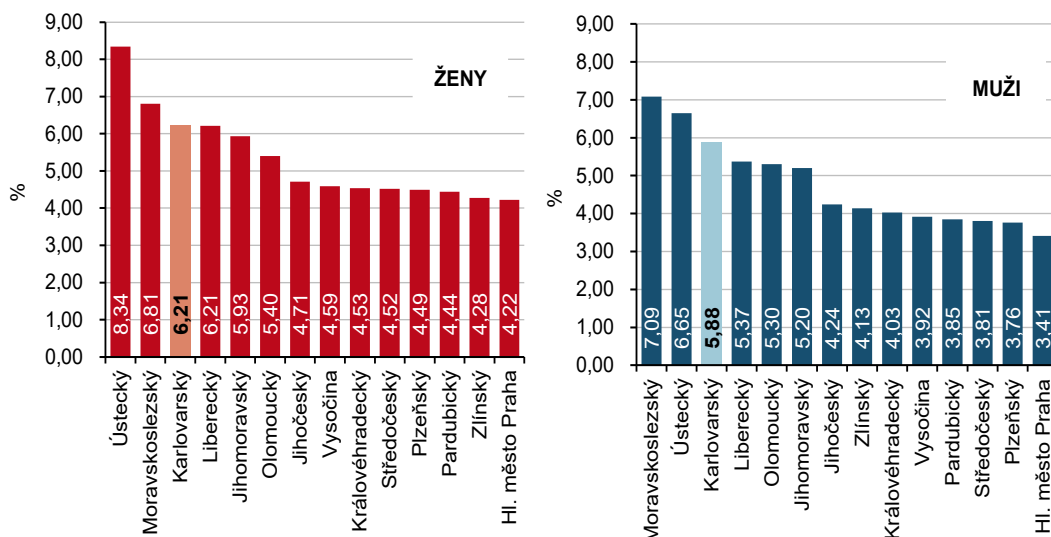
Zdroj: Ministerstvo práce a sociálních věcí ČR

KOMENTÁŘ

Průměrná výše podpory v nezaměstnanosti se v jednotlivých krajích Česka liší. Celostátní průměr činí 16 052 Kč. Nejvyšší podporu pobírají uchazeči o zaměstnání v Hlavním městě Praze, kde částka výrazně převyšuje průměr Česka. Naopak většina ostatních krajů se pohybuje pod touto hodnotou. Nejnižší průměrná podpora je v Kraji Vysočina. Průměrná výše podpory v nezaměstnanosti v Karlovarském kraji činí 15 717 Kč

Z okresů Karlovarského kraje je na tom stále nejlépe okres Cheb, kde na 1 volné pracovní místo připadá 1,97 uchazeče o zaměstnání. Naopak nejhorší bilanci můžeme tradičně pozorovat v okrese Sokolov, kde na konci sledovaného měsíce připadalo na 1 volné pracovní místo dokonce 18,66 uchazečů. Více uchazečů na 1 volné pracovní místo bylo v rámci celého Česka pouze v okrese Karviná (20,91).

Podíl nezaměstnaných na obyvatelstvu k 31. 3. 2026



Zdroj: Ministerstvo práce a sociálních věcí ČR

Ke konci března 2026 mírně převažovaly v Karlovarském kraji mezi nezaměstnanými ženy, jejichž podíl na celkovém počtu osob bez zaměstnání činil 50,9 %. V meziročním srovnání došlo k poklesu tohoto podílu o 1,1 procentního bodu. Z územního pohledu byl nejvyšší podíl žen mezi nezaměstnanými zaznamenán v okrese Cheb (52,2 %), naopak nejnižší zastoupení vykázal okres Sokolov (49,7 %).

Kontakt:

Bc. Jana Špačková
Krajská správa ČSÚ v Karlových Varech
Tel.: 731 439 249
E-mail: jana.spackova@csu.gov.cz