

## KOMENTÁŘ

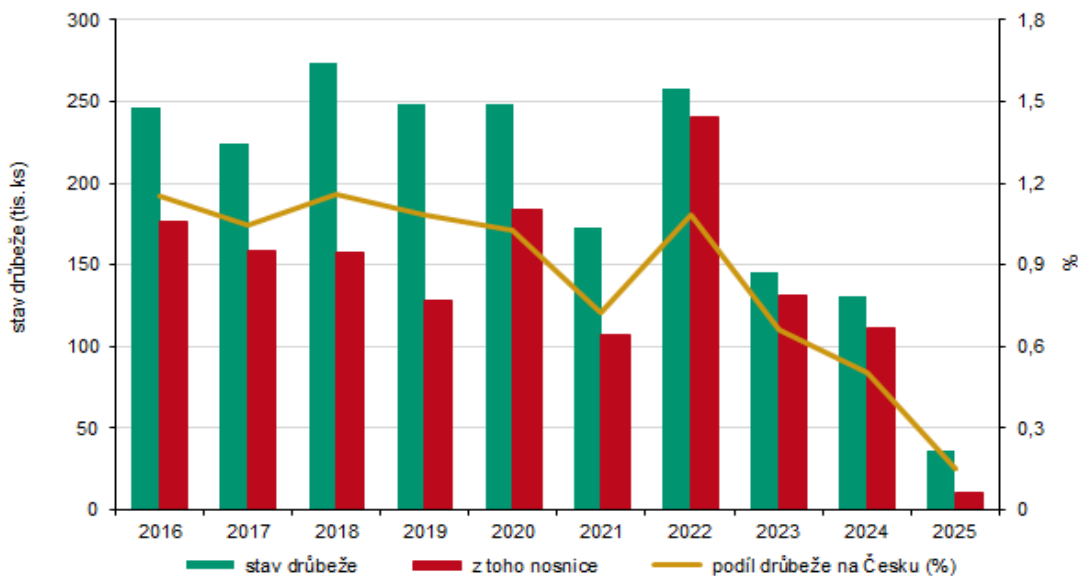
24. 4. 2026

### Počet drůbeže zaznamenal výrazný propad, počet chovaných prasat se zvýšil o více než polovinu

V Karlovarském kraji bylo koncem roku 2025 chováno 36 tis. kusů drůbeže, téměř 24 tis. kusů prasat a téměř 37 tis. kusů skotu. Počet drůbeže meziročně výrazně poklesl. Snížení jejího počtu bylo ve srovnání s uplynulým obdobím téměř tříčtvrtinové (o 72,5 %), počet nosnic se propadl skoro o 90 %. V obou těchto případech šlo o největší meziroční pokles v mezikrajském srovnání. Ve srovnání s předchozím rokem se naopak významně navýšil počet chovaných prasat, a to více než o polovinu (o 52,8 %). Počet skotu meziročně mírně poklesl (o 5,3 %). Průměrná roční dojivost na jednu krávu (7,8 tis. litrů mléka) je nejnižší v rámci celého Česka.

V Karlovarském kraji bylo koncem roku 2025 chováno více než 36 tis. kusů drůbeže. Ve srovnání s minulým rokem jejich počet výrazně poklesl, a to téměř o tři čtvrtiny (o 95 tis. kusů; resp. o 72,5 %). V rámci Česka došlo k meziročnímu propadu počtu chované drůbeže ve většině regionů, v našem kraji však bylo toto snížení bezkonkurenčně nejvýznamnější. Rozšíření chovu drůbeže zaznamenaly pouze 3 kraje, a to Královéhradecký, Jihomoravský a Ústecký.

#### Stav drůbeže v Karlovarském kraji (k 31. 12.)



Významný podíl na snížení počtu chované drůbeže měl pokles počtu nosnic, kterých bylo koncem roku 2025 na území našeho kraje méně než 11 tis. (10 894 kusů). Jejich počty v chovech se tak meziročně prudce propadly o téměř 90 % (o 94 tis. kusů; resp. o 89,6 %). Stavy nosnic poklesly meziročně ve více než polovině regionů Česka, v našem kraji však bylo snížení jejich počtu bezkonkurenčně nejvýraznější.

## KOMENTÁŘ

V karlovarském regionu bylo v loňském roce vyprodukováno pouze 0,2 % všech konzumních vajec snesených v Česku. Celková snáška konzumních vajec dosáhla počtu 2,5 mil. těchto vajec a její hodnota meziročně poklesla nejvíce ze všech regionů Česka (o 52 tis.; resp. o 95,4 %).

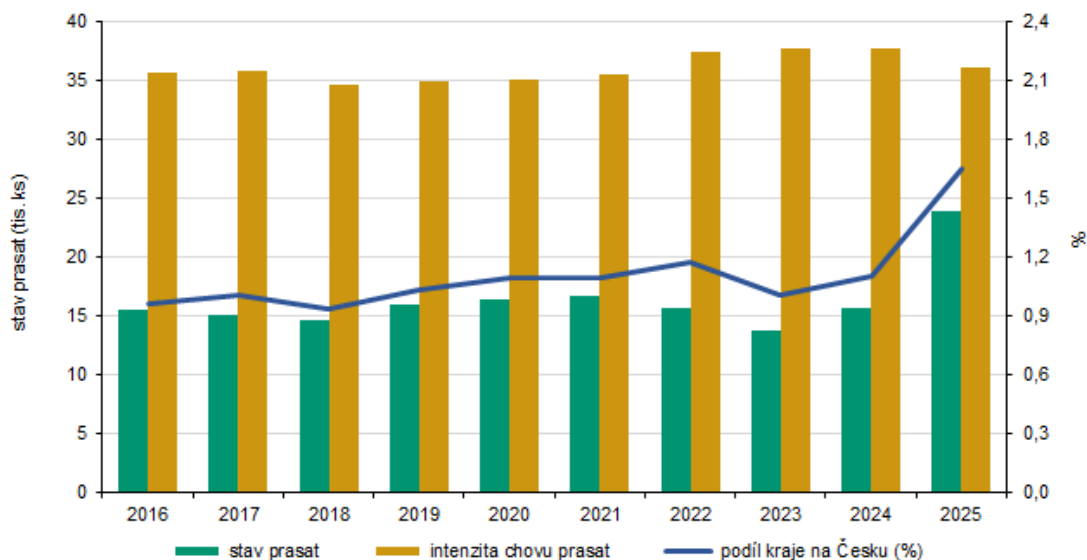
### Chov drůbeže v Karlovarském kraji

	2025	Proti předchozímu roku		Podíl na Česku
		rozdíl	index	
Stav drůbeže (k 31. 12.)	36 043	-94 967	27,5	0,2
z toho nosnice	10 894	-94 013	10,4	0,2
Celková snáška konzumních vajec (tis. ks)	2 535	-52 281	4,6	0,2
Průměrná snáška vajec na nosnici	232,5	-90,1	72,1	<sup>1)</sup> 73,9
Výroba jatečné drůbeže (t ž. hm.)	284	-269	51,3	0,1

<sup>1)</sup> průměrná snáška v Česku

Dalším ukazatelem, který se týká chovu drůbeže, je výroba jatečné drůbeže. Její celková produkce dosahovala v roce 2025 celkem 284 tun živé hmotnosti. I hodnota tohoto ukazatele se meziročně snížila, a to téměř o polovinu (o 269 t ž. hm; resp. o 48,7 %). Meziroční pokles výroby jatečné drůbeže zaznamenala většina regionů Česka, v Karlovarském kraji bylo toto snížení po Libereckém kraji druhé nejvyšší.

### Stav prasat v Karlovarském kraji (k 31. 12.)



Stav prasat v Karlovarském kraji činil ke konci roku 2025 téměř 24 tis. kusů. Meziročně se jejich počet navýšil o více než polovinu (o 8 tis. kusů; resp. o 52,8 %). V mezikrajském srovnání jde o nejvyšší meziroční nárůst počtu chovaných prasat.

## KOMENTÁŘ

Podíl prasat chovaných v našem kraji na celkovém počtu prasat v Česku činí pouze 1,6 %, v mezikrajském srovnání jde o třetí nejnižší podíl. Nižší hodnotu tohoto ukazatele vykazuje již pouze Hl. Praha a Liberecký kraj.

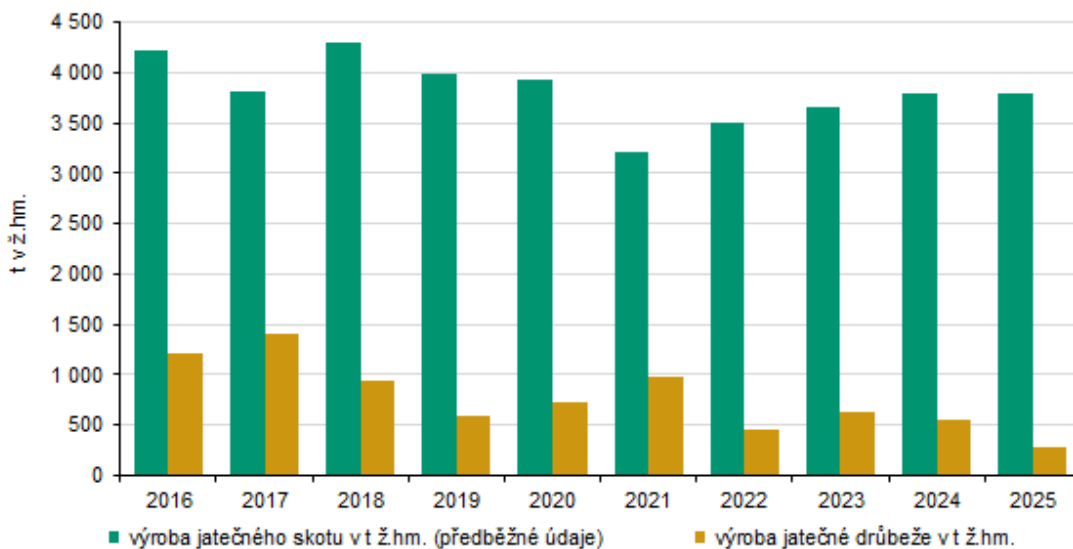
### Chov prasat v Karlovarském kraji (k 31. 12.)

	2025	Proti předchozímu roku		Podíl na Česku
		rozdíl	index	
Prasata celkem (k 31. 12.)	23 901	8 261	152,8	1,6
z toho:				
prasata na výkrm (včetně vyřazených prasnic a kanců)	13 632	4 915	156,4	2,3
prasata chovná (50 a více kg ž. hm.)	180	133	383,0	0,1
z toho prasnice	140	125	933,3	0,2
Počet narozených selat	.	.	x	x
Výroba jatečných prasat (t ž. hm.)	6 303	1 641	135,2	2,3

Meziročně vzrostl také počet prasat určených na výkrm. Ve srovnání s rokem 2024 se jejich počet navýšil téměř o 5 tis., tedy opět více než o polovinu (o 56,4 %). Počty chovných prasat vč. prasnic zaznamenaly meziroční nárůst ještě vyšší, a to téměř o trojnásobek (o 283,0 %).

Výroba jatečných prasat v Karlovarském kraji dosáhla v roce 2025 celkem 6 303 t ž. hm. a meziročně tak vykázala více než třetinový nárůst (o 35,2 %). Z celorepublikového pohledu tvořila produkce jatečných prasat v našem kraji 2,3 % a byla tak po Praze, Libereckém a Moravskoslezském kraji čtvrtá nejnižší. Nejvíce jatečných prasat vyprodukovali zemědělci ve Středočeském kraji a Kraji Vysočina.

### Výroba jatečného skotu a drůbeže v Karlovarském kraji



Zdroj: ČSÚ

## KOMENTÁŘ

V porovnání s chovem prasat zaznamenal vývoj v počtu skotu naopak mírný pokles. V Karlovarském kraji bylo koncem roku 2025 chováno téměř 37 tis. kusů skotu. Ve srovnání s minulým rokem se jejich počet mírně snížil (o 2 tis. kusů; resp. o 5,3 %). S množstvím 36 770 kusů skotu se náš kraj podílel 2,6 % na celkovém počtu skotu v celém Česku.

### Chov skotu v Karlovarském kraji (k 31. 12.)

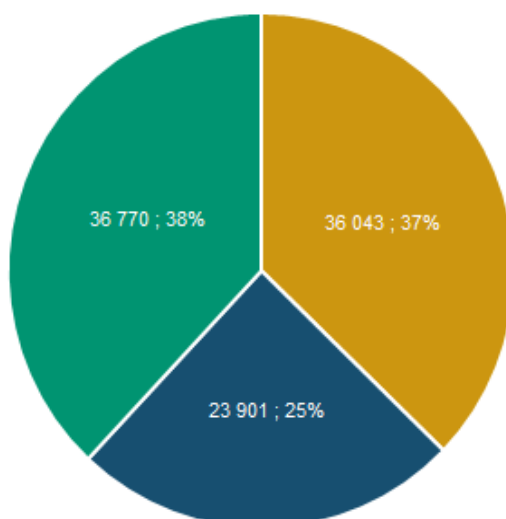
(předběžné údaje)

	2025	Proti předchozímu roku		Podíl na Česku
		rozdíl	index	
Skot celkem (k 31. 12.)	36 770	-2 071	94,7	2,6
z toho krávy	19 159	1 673	109,6	3,4
Počet narozených telat	16 993	1 093	106,9	2,9
Výroba mléka (tis. l)	16 107	-33 214	32,7	0,5
Průměrná dojivost za období (l)	7 765,3	-102,5	98,7	<sup>1)</sup> 77,7
Výroba jatečného skotu (t ž. hm.)	3 789	-11	99,7	2,1

<sup>1)</sup> průměrná dojivost v Česku

Přestože celkový počet skotu meziročně mírně poklesl, počet krav na území našeho regionu se meziročně navýšil téměř o desetinu (o 1,7 tis. kusů; resp. o 9,6 %) a dosáhl tak 19,2 tis. kusů. Meziroční úbytek počtu krav evidovala zhruba polovina krajů Česka a v průměru doznal jejich počet pokles v celé republice o 2,3 %.

### Hospodářská zvířata v Karlovarském kraji v roce 2025 (k 31. 12.)



Zdroj: ČSÚ

■ drůbež celkem ■ prasata celkem ■ skot celkem

## KOMENTÁŘ

Ve srovnání s uplynulým obdobím zaznamenala výrazný meziroční pokles také produkce mléka. V roce 2025 se vyrobilo 16,1 milionu litrů mléka a oproti roku 2024 tak poklesla její hodnota o více než dvě třetiny (o 67,3 %), tj. o 33,2 milionu litrů mléka. Průměrná roční dojivost na jednu krávu v roce 2025 činila 7,8 tis. litrů mléka, což představuje mírný meziroční propad o 1,3 %. Jde současně o nejnižší hodnotu tohoto ukazatele v mezikrajském srovnání, která nedosahuje na průměr Česka o 2,2 tis. litrů mléka.

Výroba jatečného skotu se v našem regionu meziročně téměř nezměnila. V roce 2025 bylo vyprodukováno celkem 3 789 t ž. hm. jatečného skotu a její ukazatel tak zaznamenal nevýznamný meziroční pokles o 0,3 %. V mezikrajském srovnání jde o nejnižší hodnotu produkce, která se podílí na celkové výrobě jatečného skotu v Česku pouze 2,1 %. Nejvíce jatečného skotu bylo v roce 2025 vyrobeno v Kraji Vysočina (29,8 tis. t ž. hm.) a v Jihočeském kraji (28,5 tis. t ž. hm.).

**Kontakt:**

Ing. Iveta Šedá

Krajská správa ČSÚ v Karlových Varech

Tel.: 353 114 529

E-mail: [iveta.seda@csu.gov.cz](mailto:iveta.seda@csu.gov.cz)