

KOMENTÁŘ

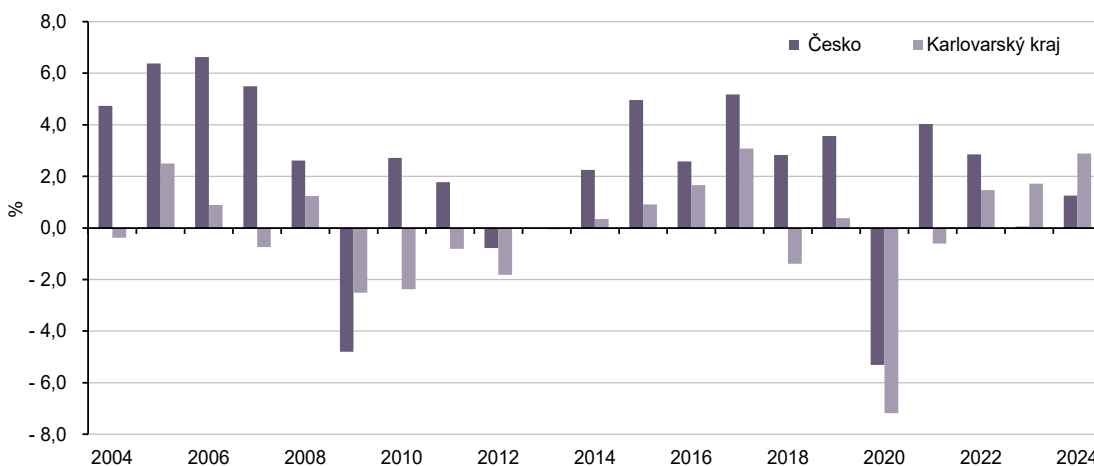
7. dubna 2026

Ekonomika Karlovarského kraje v roce 2024 pokračovala v růstu a stabilizaci po pandemii

Hrubý domácí produkt dosáhl 135,2 mld. Kč a meziročně vzrostl jak v běžných, tak ve srovnatelných cenách, přičemž tempo růstu patřilo k vyšším v rámci Česka. Přesto kraj nadále vykazuje nejnižší podíl na tvorbě republikového HDP a v mezikrajském srovnání zůstává mezi ekonomicky slabšími regiony.

Regionální hrubý domácí produkt (HDP) v běžných cenách v Karlovarském kraji dlouhodobě rostl až do roku 2009, poté následovala léta stagnace či mírného poklesu. V roce 2014 se růst opět vrátil a pokračoval až do roku 2019, kdy ekonomiku zasáhl pokles spojený s pandemií koronaviru. Po pandemii HDP znovu meziročně rostl a v roce 2024 dosáhl 135,2 mld. Kč, přičemž meziroční nárůst činil 6,5 %.

Meziroční změna HDP ve srovnatelných cenách (předchozí rok = 100)



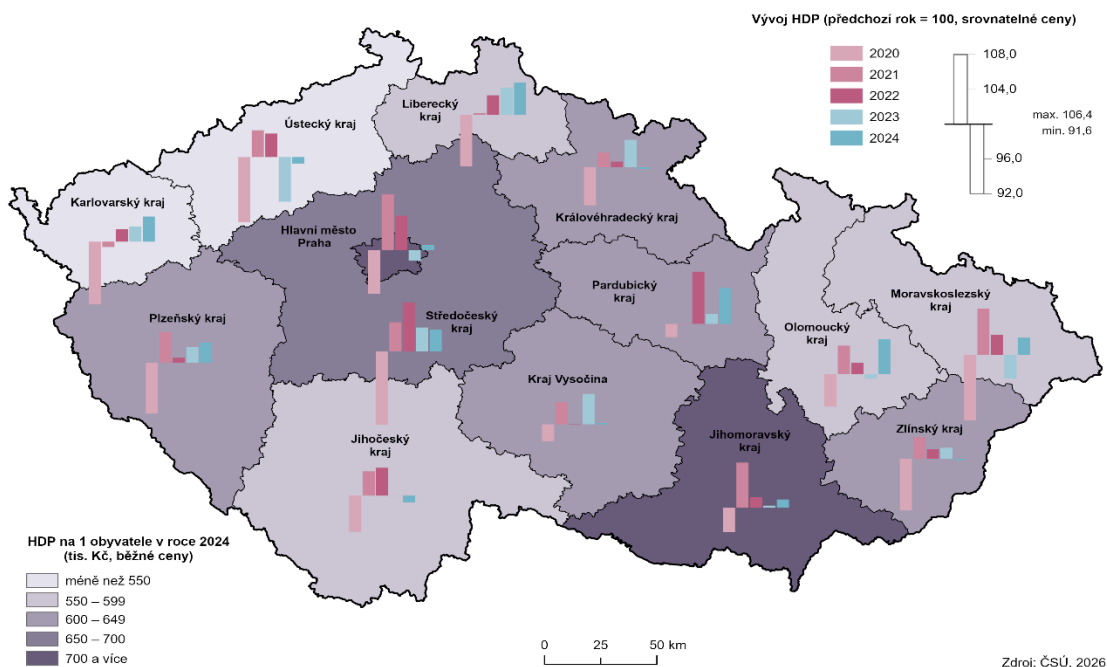
Po stagnaci české ekonomiky v roce 2023 reálně vzrostl HDP v roce 2024 o 1,3 %. Nedařilo se regionálním ekonomikám v Jihočeském (pokles o 0,8 %), Ústeckém (pokles o 0,7 %), Královéhradeckém (pokles o 0,2 %) a Zlínském kraji (pokles o 0,1 %), čtyři regiony zatím ještě nedosáhly hospodářských výsledků z roku 2019.

V roce 2024 HDP ve srovnatelných cenách v našem kraji vzrostl o 2,9 % a tempo růstu od roku 2022 postupně zrychluje. Nejlepších výsledků v roce 2024 dosahovaly kraje Pardubický (nárůst o 4,1 %), Olomoucký (nárůst o 4,0 %) a Liberecký (nárůst o 3,7 %), na čtvrtém místě se umístil náš region.

Podíl našeho kraje na tvorbě HDP v rámci Česka v roce 2024 činil 1,7 %, což je tradičně nejnižší podíl ze všech regionů Česka. Tento podíl se navíc postupně snižuje a za posledních deset let tak došlo k jeho poklesu o 0,2 procentního bodu. Nejvíce se na tvorbě HDP Česka podílí Hl. město Praha (27,0 %), dále pak Středočeský kraj (12,4 %) a Jihomoravský kraj (10,9 %).

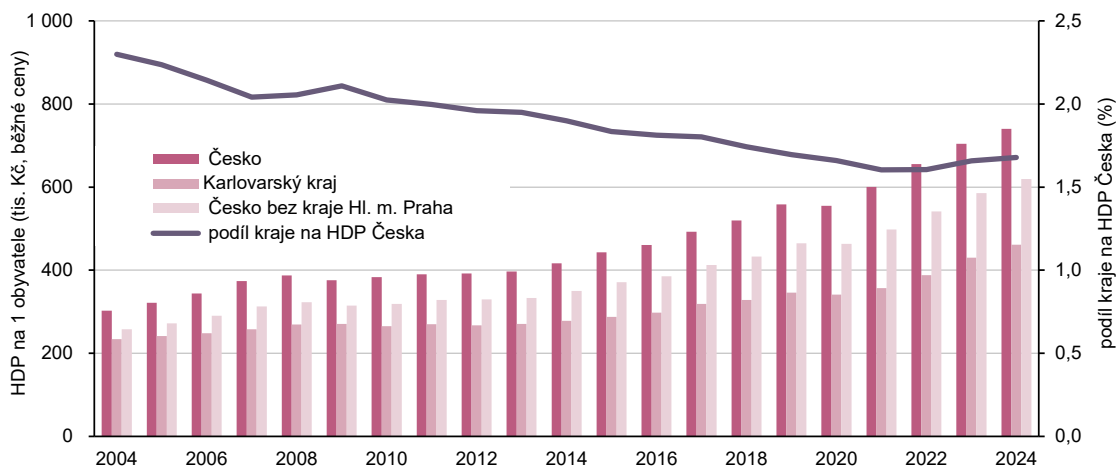
KOMENTÁŘ

Hrubý domácí produkt v letech 2020 až 2024



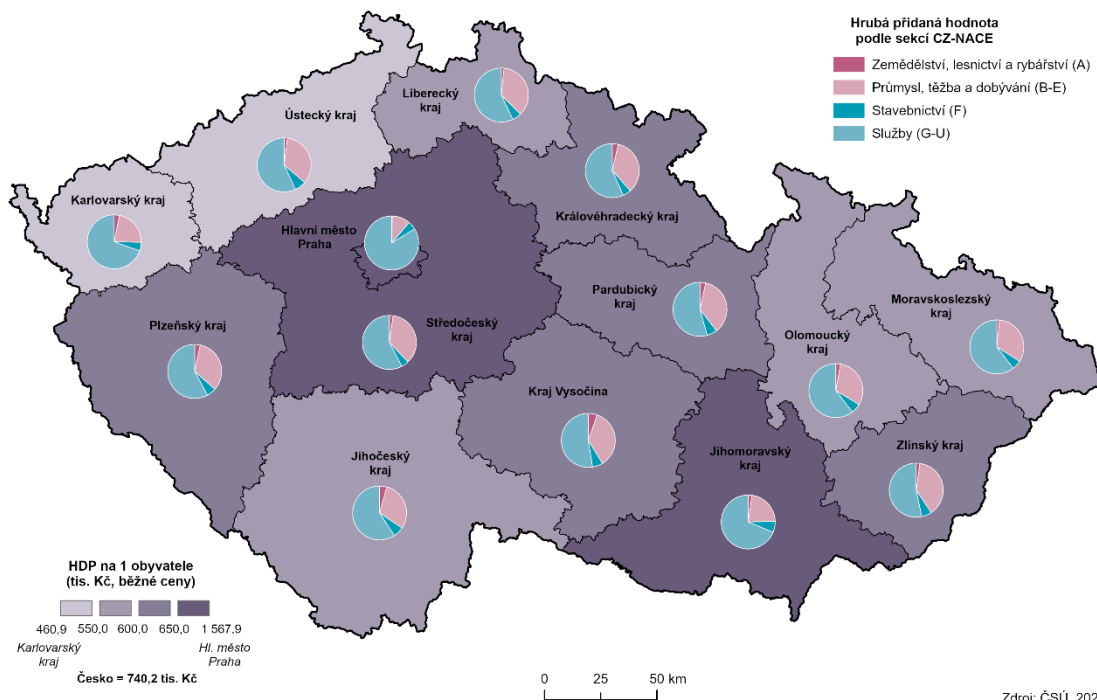
Hrubý domácí produkt na 1 obyvatele umožňuje navzájem porovnávat ekonomickou výkonnost jednotlivých krajů. Jeho hodnota činila v roce 2024 v Karlovarském kraji celkem 460 940 Kč, což představuje meziroční nárůst o 7,1 %. Hrubý domácí produkt na 1 obyvatele zaznamenal nárůst ve všech regionech Česka bez výjimky. V našem regionu bylo toto navýšení páté nejvyšší mezi všemi kraji a pohybovalo se 2 procentní body nad průměrem Česka. Dlouhodobě platí, že hodnota HDP na 1 obyvatele v Karlovarském kraji patří v mezikrajském srovnání mezi nejnižší v Česku.

Hrubý domácí produkt na 1 obyvatele



KOMENTÁŘ

Hrubý domácí produkt a struktura hrubé přidané hodnoty v roce 2024



Dalším významným indikátorem ekonomického rozvoje je produktivita práce, vyjádřená přepočtem regionálního HDP v běžných cenách na jednoho zaměstnaného. V roce 2024 dosáhla produktivita práce v Karlovarském kraji hodnoty 1 028,4 tis. Kč, což je o 56,6 tis. Kč, tj. o 5,8 % více než v předcházejícím roce. Produktivita práce ve srovnání s předcházejícím rokem doznala nárůst v celém Česku, v našem regionu byl tento nárůst šestý nejvyšší.

V celém Česku se produktivita práce zvýšila meziročně o 4,6 %, tento nárůst byl tak ve srovnání s naším krajem o 1,3 procentního bodu nižší. Navýšení produktivity práce v Karlovarském kraji je dáno tím, že regionální hrubý domácí produkt v roce 2024 rostl rychleji než zaměstnanost. Aby produktivita práce i nadále rostla, je potřeba zajistit efektivnost realizovaných investic, zároveň podporovat výzkum a vývoj a investovat do inovací.

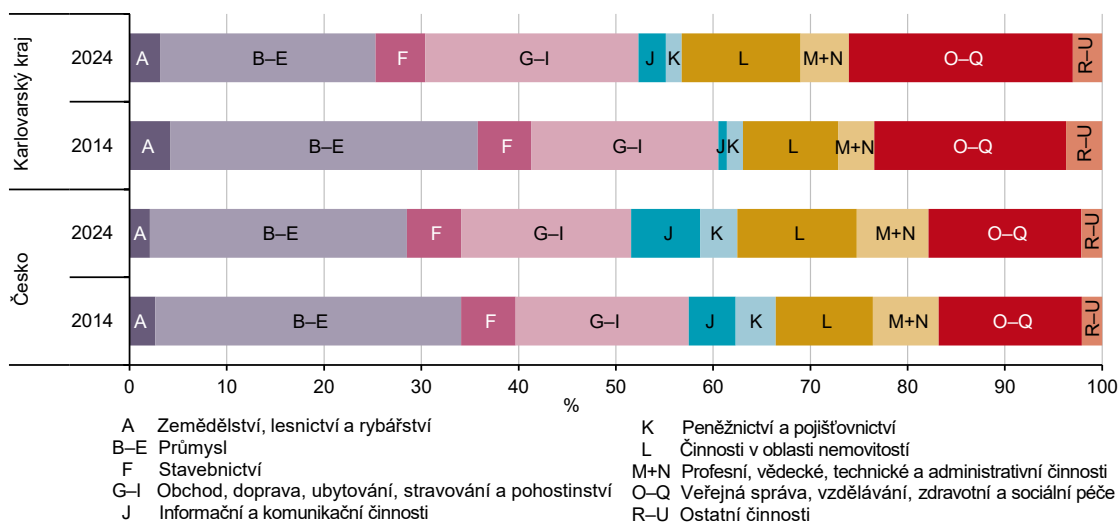
Hrubá přidaná hodnota, která je základem pro výpočet hrubého domácího produktu a představuje rozdíl mezi celkovou produkcí a mezispotřebou, činila v Karlovarském kraji v roce 2024 123,4 mld. Kč v běžných cenách, což představuje meziroční nárůst o 5,8 %. Byla tak o 1,3 procentního bodu vyšší než republikový průměr.

Hrubá přidaná hodnota vzrostla v roce 2024 ve všech regionech Česka bez výjimky. V Karlovarském kraji byl tento nárůst (společně s Plzeňským krajem) pátý nejvyšší po Libereckém, Středočeském, Olomouckém a Pardubickém kraji. Naopak nejnižšího růstu hrubé přidané hodnoty dosáhl Jihočeský kraj, a to o 1,6 %.

KOMENTÁŘ

Zastoupení primárního sektoru (zemědělství, lesnictví a rybnářství) na tvorbě hrubé přidané hodnoty v Karlovarském kraji mělo v minulosti dlouhodobě klesající tendenci až do roku 2008, kdy dosáhlo svého minima. Následně podíl tohoto sektoru rostl až do roku 2014, poté pět let opět klesal až do roku 2019. V několika posledních letech podíl primárního sektoru kolísal a v roce 2024 se oproti roku 2023 snížil o 0,2 procentního bodu na 3,1 %. I tak je toto procento šesté nejvyšší v republice. Větší podíly primárního sektoru na hrubé přidané hodnotě mají tradiční zemědělské regiony - Kraj Vysočina a Jihočeský kraj.

Hrubá přidaná hodnota podle odvětví CZ-NACE



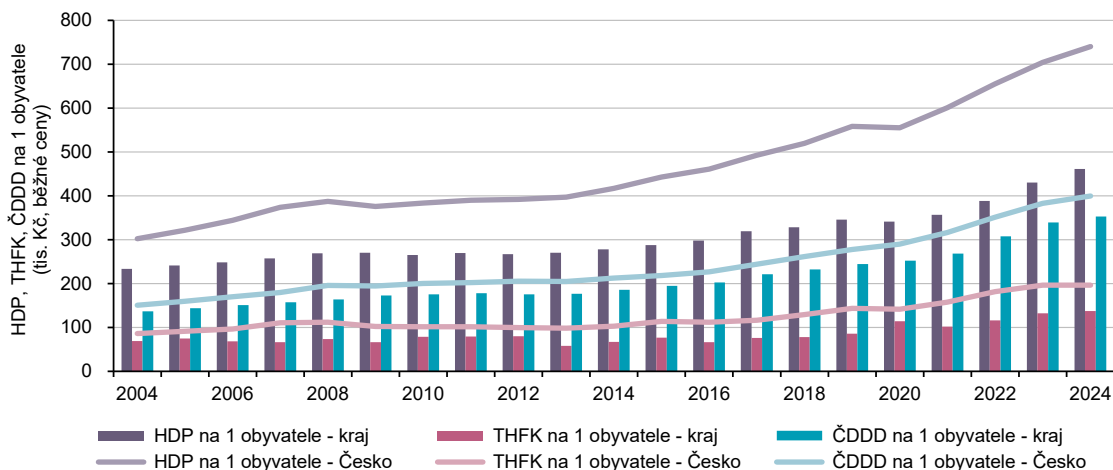
Podíl sekundárního sektoru (těžba a dobývání, průmysl, stavebnictví) se na tvorbě HPH v kraji v roce 2024 oproti minulému roku snížil o 4,6 procentního bodu na 27,3 % a byl tak o 4,7 procentního bodu nižší než republikový průměr. Největší zastoupení sekundární sféry má Zlínský a Pardubický kraj, naopak nejmenší Hl. město Praha.

Nejvyšší podíl na tvorbě HPH vykazuje dlouhodobě terciární sektor, tedy tržní a netržní služby. V kraji ve sledovaném roce činil tento podíl 69,6 % a meziročně tak zaznamenal nárůst o 4,8 procentního bodu. Největší zastoupení terciární sféry má Hl. město Praha a náš kraj, nejmenší Kraj Vysočina, Zlínský a Pardubický region. Od roku 2020 tvoří právě sektor služeb více než 50 % přidané hodnoty ve všech krajích Česka.

Čistý disponibilní důchod domácností (ČDDD) v roce 2024 dosáhl v Karlovarském kraji v běžných cenách úrovně 103,5 mld. Kč a meziročně vzrostl o 3,4 %. Nejvyšší meziroční nárůst zaznamenalo Hl. město Praha (o 10,7 %), nejnižší Zlínský kraj (o 1,3 %). V Karlovarském kraji dosáhl čistý disponibilní důchod domácností v přepočtu na 1 obyvatele 352 746 Kč (druhá nejnižší hodnota v mezikrajském porovnání). Republikový průměr 399 747 Kč na 1 obyvatele převýšily pouze dva regiony, a to Hl. město Praha (528 267 Kč) a Středočeský kraj (431 292 Kč). Nejnižší disponibilní důchod v přepočtu na 1 obyvatele náležel domácnostem z Ústeckého kraje (348 560 Kč).

KOMENTÁŘ

Hrubý domácí produkt, tvorba hrubého fixního kapitálu a čistý disponibilní důchod domácností na 1 obyvatele



Investice vyjádřené tvorbou hrubého fixního kapitálu (THFK) dosáhly v Karlovarském kraji v roce 2024 hodnoty 40,4 mld. Kč v běžných cenách. V rámci mezikrajského srovnání se jednalo o nejnižší částku. První místo žebříčku obsadilo Hl. město Praha (650,7 mld. Kč). Meziročně vyšší objem investic zaznamenala jen polovina krajů. Nejvíce se investice zvýšily v Jihočeském kraji (nárůst o 12,8 %), naopak nejvyšší propad vykázal tento ukazatel ve Středočeském regionu (pokles o 6,0 %). Investice v našem regionu pak meziročně vzrostly o 3,3 %. Na celorepublikovém objemu investic (2 135,6 mld. Kč) se v roce 2024 nejvíce podílelo Hl. město Praha (30,5 %), následoval Středočeský kraj (12,5 %). Karlovarský kraj k celkovému objemu přispíval pouze 1,9 %.

V přepočtu na 1 obyvatele Karlovarského kraje bylo v roce 2024 vytvořeno 137 749 Kč hrubého fixního kapitálu, tedy o 58 421 Kč méně než v průměru připadalo na 1 obyvatele Česka. Meziročně se uvedená částka v našem regionu zvýšila o 3,9 % a představovala 70,2 % republikového průměru (196 170 Kč). Z tohoto pohledu Karlovarský kraj obsadil čtvrtou nejnižší příčku pomyslného mezikrajského srovnání. Naopak nadprůměrný objem investic do tvorby hrubého fixního kapitálu přepočtený na 1 obyvatele vykázalo v roce 2024 pouze Hl. město Praha (469 006 Kč, tj 239,1 % republikového průměru).

Kontakt:

Bc. Jana Špačková
Krajská správa ČSÚ v Karlových Varech
Tel.: 731 439 249
E-mail: jana.spackova@csu.gov.cz