

## Počet obyvatel v Karlovarském kraji se v 1. čtvrtletí 2026 opět snížil

12. června 2026

Počet obyvatel se v Karlovarském kraji v 1. čtvrtletí 2026 snížil, a to důsledkem jak záporného přirozeného úbytku obyvatelstva, tak i vlivem migračního salda. Na konci března roku 2026 žilo v Karlovarském kraji podle předběžných výsledků 291 243 obyvatel, z nichž 51,0 % byly ženy. Ve všech okresech kraje více obyvatel zemřelo, než kolik se jich narodilo.

Populace Česka čítala podle bilance ČSÚ v průběhu prvního čtvrtletí roku 2026 celkem 10 896 003 osob, což bylo o 19 836 obyvatel, tj. o 0,2 % méně než na počátku roku. Ve všech krajích Česka zaznamenal počet obyvatel od počátku roku úbytek, nejvýraznější byl tento úbytek v Jihomoravském kraji (o 3 130).

V sedmi regionech Česka počet obyvatel zaznamenal meziroční úbytek, nejvýraznější pak v kraji Moravskoslezském (o 5 243). Nejvyšší nárůst naopak zaznamenal Středočeský kraj, a to o 10 372.

### Počet obyvatel v Karlovarském kraji a jeho okresech v 1. čtvrtletí 2026 (předběžné údaje)

|                    | Stav na počátku období<br>1. ledna 2026 |                |                | Střední stav obyvatelstva |                |                | Stav ke konci období<br>31. března 2026 |                |                |
|--------------------|---|----------------|----------------|---------------------------|----------------|----------------|---|----------------|----------------|
|                    | celkem                                  | muži           | ženy           | celkem                    | muži           | ženy           | celkem                                  | muži           | ženy           |
| <b>Kraj celkem</b> | <b>292 027</b>                          | <b>142 912</b> | <b>149 115</b> | <b>291 895</b>            | <b>142 862</b> | <b>149 033</b> | <b>291 243</b>                          | <b>142 658</b> | <b>148 585</b> |
| v tom okresy:      |   |                |                |                           |                |                |   |                |                |
| Cheb               | 93 534                                  | 45 553         | 47 981         | 93 459                    | 45 542         | 47 917         | 93 090                                  | 45 462         | 47 628         |
| Karlovy Vary       | 114 178                                 | 55 607         | 58 571         | 114 167                   | 55 599         | 58 568         | 114 002                                 | 55 541         | 58 461         |
| Sokolov            | 84 315                                  | 41 752         | 42 563         | 84 269                    | 41 721         | 42 548         | 84 151                                  | 41 655         | 42 496         |

V Karlovarském kraji na konci března 2026 žilo celkem 291 243 obyvatel, z toho 148 585, tj. 51,0 % byly ženy. Co do počtu obyvatel je náš kraj nejmenší. Obyvatelstvo kraje tvořilo 2,7 % všech obyvatel Česka.

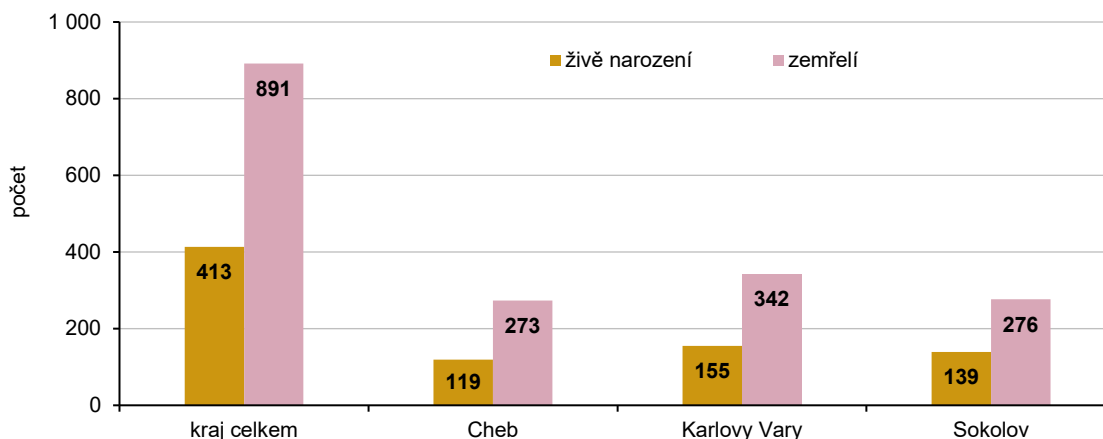
### Pohyb obyvatelstva v Karlovarském kraji a jeho okresech v 1. čtvrtletí 2026 (předběžné údaje)

|                    | Sňatky  | Rozvody  | Živě narození | Zemřelí     | Přirozený přírůstek/úbytek | Přistě-hovalí | Vystě-hovalí | Přírůstek/úbytek stěho-váním | Celkový přírůstek/úbytek |
|--------------------|---|----------|---------------|-------------|----------------------------|---------------|--------------|------------------------------|--------------------------|
|                    | Absolutní údaje                                     |          |               |             |                            |               |              |                              |                          |
| <b>Kraj celkem</b> | <b>102</b>  | <b>.</b> | <b>413</b>    | <b>891</b>  | <b>-478</b>                | <b>1 689</b>  | <b>1 995</b> | <b>-306</b>                  | <b>-784</b>              |
| v tom okresy:      |   |          |               |             |                            |               |              |                              |                          |
| Cheb               | 29  | .        | 119           | 273         | -154                       | 821           | 1 111        | -290                         | -444                     |
| Karlovy Vary       | 33  | .        | 155           | 342         | -187                       | 901           | 890          | 11                           | -176                     |
| Sokolov            | 40  | .        | 139           | 276         | -137                       | 403           | 430          | -27                          | -164                     |
|                    | Relativní údaje (na 1 000 obyvatel středního stavu) |          |               |             |                            |               |              |                              |                          |
| <b>Kraj celkem</b> | <b>1,4</b>  | <b>.</b> | <b>5,7</b>    | <b>12,4</b> | <b>-6,6</b>                | <b>23,5</b>   | <b>27,7</b>  | <b>-4,3</b>                  | <b>-10,9</b>             |
| v tom okresy:      |   |          |               |             |                            |               |              |                              |                          |
| Cheb               | 1,3   | .        | 5,2           | 11,8        | -6,7                       | 35,6          | 48,2         | -12,6                        | -19,3                    |
| Karlovy Vary       | 1,2   | .        | 5,5           | 12,1        | -6,6                       | 32,0          | 31,6         | 0,4                          | -6,3                     |
| Sokolov            | 1,9   | .        | 6,7           | 13,3        | -6,6                       | 19,4          | 20,7         | -1,3                         | -7,9                     |

Počet obyvatel našeho kraje v 1. čtvrtletí 2026 doznal od začátku roku úbytek o 784 osob. Za tímto úbytkem obyvatelstva stojí záporné přirozené i migrační saldo. Ve sledovaném období v našem kraji zemřelo 891 osob, což je o 478 více, než kolik se narodilo dětí. Současně se do kraje ve sledovaném období přistěhovalo o 306 osob méně, než kolik se jich vystěhovalo.

Počet obyvatel se snížil ve všech okresech bez výjimky. Největší pokles počtu obyvatel v porovnání se stavem na počátku roku přitom vykázal okres Cheb, a to o 444 osob, tj. o 0,5 %.

### Počet živě narozených a zemřelých v Karlovarském kraji a jeho okresech v 1. čtvrtletí 2026



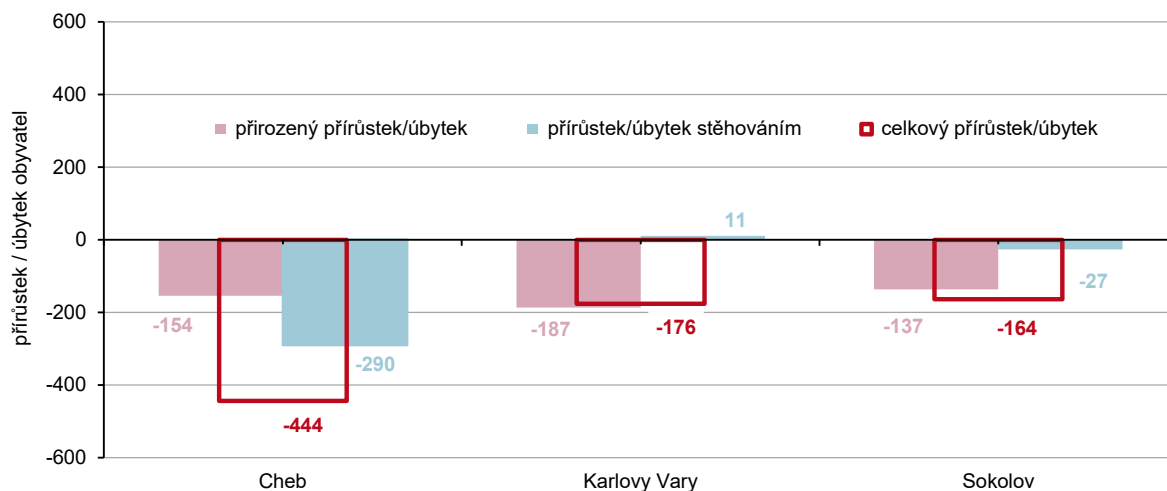
Od 1. ledna do 31. března 2026 se na území Karlovarského kraje živě narodilo 413 dětí, počet živě narozených dětí se tak meziročně snížil o 46, tj. o 10,0 %. Ze všech živě narozených dětí v našem kraji jich 47,2 % přišlo na svět jako první v pořadí a na 72, tj. na 17,4 % již doma čekali nejméně dva sourozenci.

### Narození v Karlovarském kraji a jeho okresech v 1. čtvrtletí 2026 (předběžné údaje)

|                    | Narození celkem | v tom         |                |               |            |           |              |                 |
|--------------------|-----------------|---------------|----------------|---------------|------------|-----------|--------------|-----------------|
|                    |                 | živě narození |                |               |            |           |              |                 |
|                    |                 | celkem        | z toho chlapci | pořadí dítěte |            |           | v manželství | mimo manželství |
|                    |                 |               |                | 1             | 2          | 3+        |              |                 |
| <b>Kraj celkem</b> | <b>414</b>      | <b>413</b>    | <b>204</b>     | <b>195</b>    | <b>146</b> | <b>72</b> | <b>144</b>   | <b>269</b>      |
| v tom okresy:      |                 |               |                |               |            |           |              |                 |
| Cheb               | 119             | 119           | 56             | 54            | 40         | 25        | 39           | 80              |
| Karlovy Vary       | 155             | 155           | 82             | 78            | 54         | 23        | 61           | 94              |
| Sokolov            | 140             | 139           | 66             | 63            | 52         | 24        | 44           | 95              |

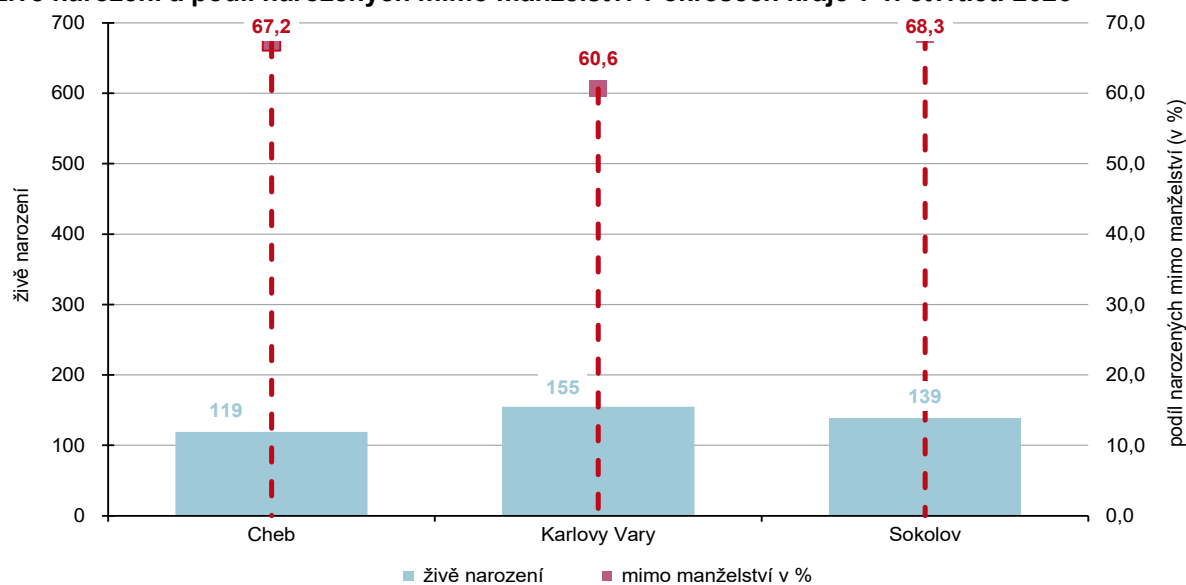
Ze všech živě narozených dětí v Karlovarském kraji se jich 269, tj. 65,1 % narodilo mimo manželství. Jedná se o druhý nejvyšší podíl v rámci celého Česka, vyšší podíl těchto dětí vykazuje pouze Ústecký kraj (65,5 %). Mezi okresy Karlovarského kraje vykazuje nejvyšší podíl dětí narozených mimo manželství okres Sokolov (68,3 % všech živě narozených dětí), naopak nejnižší podíl těchto dětí udává okres Karlovy Vary (60,6 %).

### Přírůstek/úbytek obyvatelstva v okresech Karlovarského kraje v 1. čtvrtletí 2026



V průběhu 1. čtvrtletí 2026 zemřelo v Česku 30 111 osob, což bylo o 864, tj. o 2,8 % méně než ve stejném období roku 2025.

### Živě narození a podíl narozených mimo manželství v okresech kraje v 1. čtvrtletí 2026



V Karlovarském kraji v 1. čtvrtletí 2026 zemřelo 891 osob, z toho 494 mužů. V porovnání se stejným obdobím minulého roku došlo k poklesu počtu zemřelých o 64 osob, tj. o 6,7 %. V mezikrajském srovnání došlo ve většině krajů Česka k poklesu počtu zemřelých, nárůst zaznamenaly pouze Zlínský, Pardubický a Liberecký kraj.

Mezi zemřelými bylo v našem kraji nejvíce těch ve věkových kategoriích 70 až 79 let (314, tj. 35,2 % všech zemřelých v kraji) a 80 až 89 let (278, tj. 31,2 % všech zemřelých v kraji).

V relativním srovnání lidé nejvíce umírali v Moravskoslezském a Ústeckém kraji. V našem kraji činil počet zemřelých na 1 000 obyvatel středního stavu 12,4, což je o 1,2 zemřelého více, než kolik činí průměr Česka.

### Zemřelí v Karlovarském kraji a jeho okresech v 1. čtvrtletí 2026 (předběžné údaje)

|                    | Celkem     | z toho muži | Zemřelí ve věkové skupině |      |       |       |       |       |       |       |     | Kojenecká úmrtnost <sup>1)</sup> |
|--------------------|------------|-------------|---------------------------|------|-------|-------|-------|-------|-------|-------|-----|----------------------------------|
|                    |            |             | do 1 roku                 | 1–14 | 15–39 | 40–49 | 50–59 | 60–69 | 70–79 | 80–89 | 90+ |                                  |
| <b>Kraj celkem</b> | <b>891</b> | <b>494</b>  | -                         | 1    | 18    | 27    | 51    | 117   | 314   | 278   | 85  | -                                |
| v tom okrese:      |            |             |                           |      |       |       |       |       |       |       |     |                                  |
| Cheb               | 273        | 156         | -                         | -    | 5     | 7     | 22    | 37    | 92    | 84    | 26  | -                                |
| Karlovy Vary       | 342        | 200         | -                         | 1    | 6     | 11    | 12    | 49    | 126   | 99    | 38  | -                                |
| Sokolov            | 276        | 138         | -                         | -    | 7     | 9     | 17    | 31    | 96    | 95    | 21  | -                                |

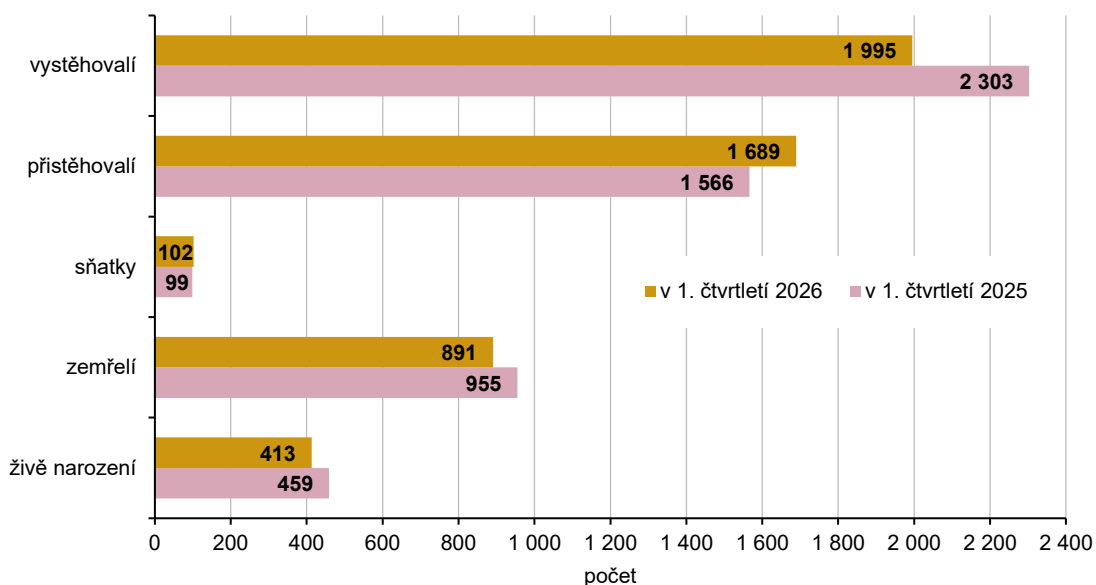
<sup>1)</sup> zemřelí do 1 roku na 1 000 živě narozených

V 1. čtvrtletí 2026 uzavřeli muži a ženy Karlovarského kraje 102 sňatků, náš kraj tak zaznamenal mírný meziroční nárůst počtu sňatků ve srovnání s 1. čtvrtletím roku 2025, a to o 3, tj. o 3,0 %. Nejčastěji se brali lidé v okrese Sokolov (39,2 % všech sňatků v kraji). Z celkového počtu uzavřených manželství byla více než polovina takových, kde oba snoubenci byli svobodní (51,0 %).

### Sňatky v Karlovarském kraji a jeho okresech v 1. čtvrtletí 2026 (předběžné údaje)

|                    | Sňatky celkem | Ženich    |                   | Nevěsta   |                   | Oba snoubenci svobodní |
|--------------------|---------------|-----------|-------------------|-----------|-------------------|------------------------|
|                    |               | 1. sňatek | 2. a další sňatek | 1. sňatek | 2. a další sňatek |                        |
| <b>Kraj celkem</b> | <b>102</b>    | <b>63</b> | <b>39</b>         | <b>65</b> | <b>36</b>         | <b>52</b>              |
| v tom okrese:      |               |           |                   |           |                   |                        |
| Cheb               | 29            | 19        | 10                | 23        | 13                | 15                     |
| Karlovy Vary       | 33            | 17        | 16                | 21        | 14                | 14                     |
| Sokolov            | 40            | 27        | 13                | 21        | 9                 | 23                     |

### Pohyb obyvatelstva v Karlovarském kraji a jeho okresech v 1. čtvrtletí 2026



V 1. čtvrtletí roku 2026 se na území Česka přistěhovalo 29 231 osob a 36 485 se vystěhovalo. Do našeho kraje se přistěhovalo 1 689 obyvatel, z toho bylo 53,5 % mužů. Z celkového počtu přistěhovalých se 56,1 % přistěhovalo z jiných regionů Česka a zbývajících 43,9 % z ciziny. Z Karlovarského kraje se v uvedeném období vystěhovalo 1 995 obyvatel. Do ciziny se odstěhovalo 51,6 % všech vystěhovalých a do jiných krajů Česka 48,4 %.

### Přistěhovalí a vystěhovalí v Karlovarském kraji a jeho okresech v 1. čtvrtletí 2026

(předběžné údaje)

|                    | Objem vnitřního stěhování mezi obcemi |            | Přistěhovalí |            |            |            |              |            |
|--------------------|---------------------------------------|------------|--------------|------------|------------|------------|--------------|------------|
|                    |                                       |            | z Česka      |            | z ciziny   |            | celkem       |            |
|                    | celkem                                | muži       | celkem       | muži       | celkem     | muži       | celkem       | muži       |
| <b>Kraj celkem</b> | <b>1 502</b>                          | <b>678</b> | <b>948</b>   | <b>474</b> | <b>741</b> | <b>430</b> | <b>1 689</b> | <b>904</b> |
| v tom okresy:      |                                       |            |              |            |            |            |              |            |
| Cheb               | 337                                   | 150        | 469          | 240        | 352        | 215        | 821          | 455        |
| Karlovy Vary       | 386                                   | 176        | 579          | 281        | 322        | 181        | 901          | 462        |
| Sokolov            | 343                                   | 156        | 336          | 149        | 67         | 34         | 403          | 183        |

dokončení

|                    | Vystěhovalí |            |              |            |              |            | Přírůstek/úbytek stěhováním |           |
|--------------------|-------------|------------|--------------|------------|--------------|------------|-----------------------------|-----------|
|                    | do Česka    |            | do ciziny    |            | celkem       |            |                             |           |
|                    | celkem      | muži       | celkem       | muži       | celkem       | muži       | celkem                      | muži      |
| <b>Kraj celkem</b> | <b>965</b>  | <b>464</b> | <b>1 030</b> | <b>404</b> | <b>1 995</b> | <b>868</b> | <b>-306</b>                 | <b>36</b> |
| v tom okresy:      |             |            |              |            |              |            |                             |           |
| Cheb               | 555         | 246        | 556          | 200        | 1 111        | 446        | -290                        | 9         |
| Karlovy Vary       | 509         | 252        | 381          | 158        | 890          | 410        | 11                          | 52        |
| Sokolov            | 337         | 162        | 93           | 46         | 430          | 208        | -27                         | -25       |

#### Kontakt:

Bc. Jana Špačková  
Krajská správa ČSÚ v Karlových Varech  
Tel.: 731 439 249  
E-mail: [jana.spackova@csu.gov.cz](mailto:jana.spackova@csu.gov.cz)