

KOMENTÁŘ

23. 9. 2024

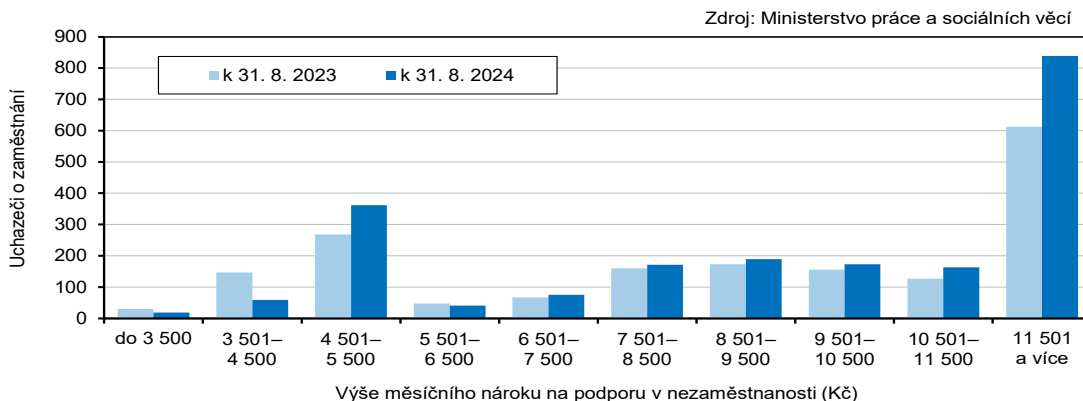
Nezaměstnanost v Karlovarském kraji k 31. 8. 2024 podle MPSV

Úřad práce v Karlovarském kraji evidoval na konci srpna 2024 celkem 9 051 uchazečů o zaměstnání, z toho 8 349 dosažitelných. Karlovarský kraj vykazoval třetí nejvyšší podíl nezaměstnaných (4,42 %) v rámci celé ČR. Na 1 volné pracovní místo připadalo 1,66 uchazeče o zaměstnání. Z okresů Karlovarského kraje vykazoval největší nezaměstnanost okres Sokolov.

V Karlovarském kraji bylo k 31. 8. 2024 evidováno na úřadech práce celkem 9 051 uchazečů o zaměstnání, z toho 8 349, tj. 92,2 % dosažitelných. Počet uchazečů se tak meziměsíčně zvýšil o 136 tj. o 1,5 %. Více než polovinu z celkového počtu uchazečů tvořily ženy (5 012, tj. 55,4 %). Absolventů a mladistvých uchazečů o zaměstnání bylo evidováno na konci sledovaného měsíce celkem 386 (4,3 % všech uchazečů) a mezi uchazeči bylo také 898 osob se zdravotním postižením.

Mezi uchazeči o zaměstnání bylo na konci srpna 2024 nejvíce těch ve věku 55 až 59 let (1 117 osob), kteří se na celkovém počtu uchazečů podíleli 12,3%. Průměrný věk uchazečů o zaměstnání dosáhl ve sledovaném období v Karlovarském kraji 42,8 roku, nezaměstnaní tak byli o 0,4 roku mladší než před rokem. Z hlediska délky nezaměstnanosti došlo ve všech kategoriích k nárůstu uchazečů o zaměstnání, nejvyšší meziroční nárůst byl zaznamenán v kategorii uchazečů o zaměstnání od 12 do 24 měsíců (o 413 osob, tj. o 36,2 %).

Uchazeči o zaměstnání v Karlovarském kraji podle výše měsíčního nároku na podporu v nezaměstnanosti



Zaměříme-li se na vzdělanostní strukturu uchazečů, kteří byli evidováni na úřadech práce našeho kraje ve sledovaném období, zjistíme, že 45,3 % z nich mělo ukončeno pouze základní nebo dokonce žádné vzdělání a střední odborné vzdělání s výučním listem absolvovalo 26,1 % uchazečů. Z celkového počtu neumístěných uchazečů o zaměstnání v našem kraji jich mělo celkem 2 091 nárok na podporu v nezaměstnanosti, oproti minulému měsíci tak došlo k mírnému poklesu těchto uchazečů (o 30, tj. o 1,4 %). Nejvíce uchazečů s nárokem na podporu v nezaměstnanosti vykazoval na konci sledovaného měsíce okres Karlovy Vary (845 tj. 40,4 % všech uchazečů o zaměstnání s nárokem na podporu v nezaměstnanosti). Výše průměrné měsíční dávky v nezaměstnanosti ve sledovaném období v našem kraji činila 11 191 Kč.

KOMENTÁŘ

Podíl nezaměstnaných v Karlovarském kraji dosáhl na konci sledovaného měsíce hodnoty 4,42%. Po Ústeckém (6,03 %) a Moravskoslezském (5,44 %) kraji se tak jedná o třetí nejvyšší podíl mezi všemi regiony ČR a celorepublikový průměr převyšuje o 0,61 procentního bodu. Naopak nejnižší podíl nezaměstnaných byl zaznamenán v Hlavním městě Praze (2,92 %) a v Kraji Vysočina a Plzeňském kraji (shodně 2,97 %).

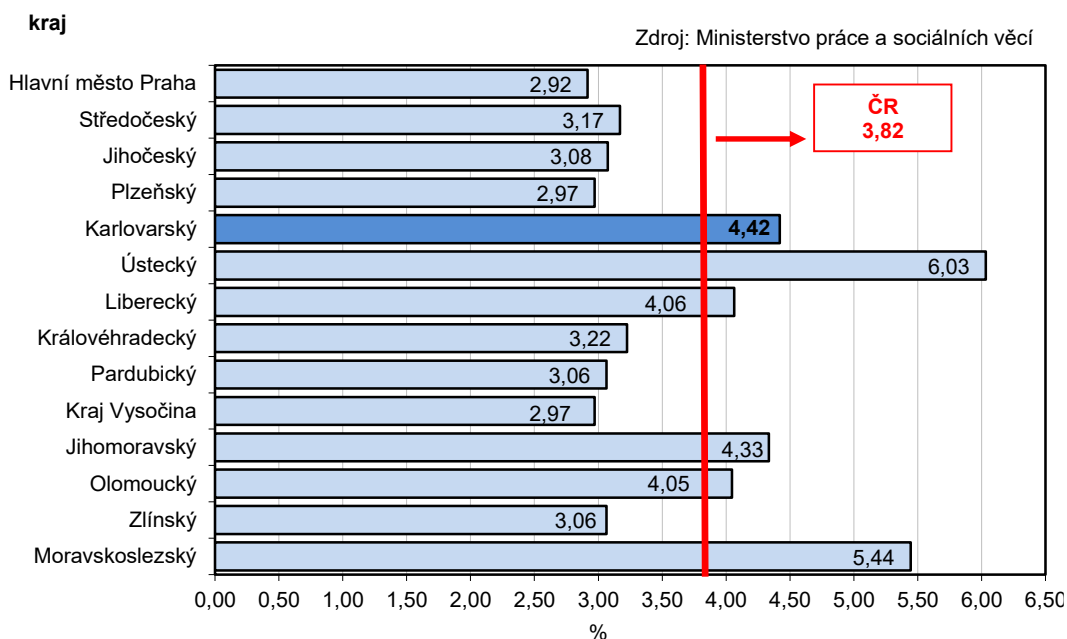
Podíl nezaměstnaných a volná pracovní místa v krajích ČR k 31. 8. 2024

Zdroj: Ministerstvo práce a sociálních věcí ČR

	Podíl nezaměstnaných v % ¹⁾			Pracovní místa v evidenci úřadu práce celkem	z toho pro		Uchazeči o zaměstnání na 1 pracovní místo v evidenci úřadu práce
	celkem	ženy	muži		absolventy a mladistvé	osoby se zdravotním postížením	
Česká republika	3,82	4,33	3,32	263 247	48 110	10 470	1,01
v tom kraje:							
Hl. město Praha	2,92	3,31	2,52	79 622	5 751	1 969	0,33
Středočeský	3,17	3,75	2,60	51 511	11 512	1 209	0,57
Jihočeský	3,08	3,62	2,55	13 222	3 019	658	0,96
Plzeňský	2,97	3,45	2,50	18 699	4 773	761	0,62
Karlovarský	4,42	4,95	3,89	5 037	724	151	1,66
Ústecký	6,03	7,03	5,08	11 038	2 478	707	2,83
Liberecký	4,06	4,64	3,50	5 751	1 229	358	2,02
Královéhradecký	3,22	3,72	2,75	10 020	1 847	465	1,11
Pardubický	3,06	3,63	2,52	13 514	3 317	467	0,76
Vysočina	2,97	3,52	2,45	7 871	2 179	451	1,23
Jihomoravský	4,33	4,92	3,76	18 031	3 946	581	1,87
Olomoucký	4,05	4,45	3,65	8 127	1 708	567	1,97
Zlínský	3,06	3,36	2,78	8 178	2 445	707	1,37
Moravskoslezský	5,44	5,70	5,20	12 626	3 182	1 419	3,27

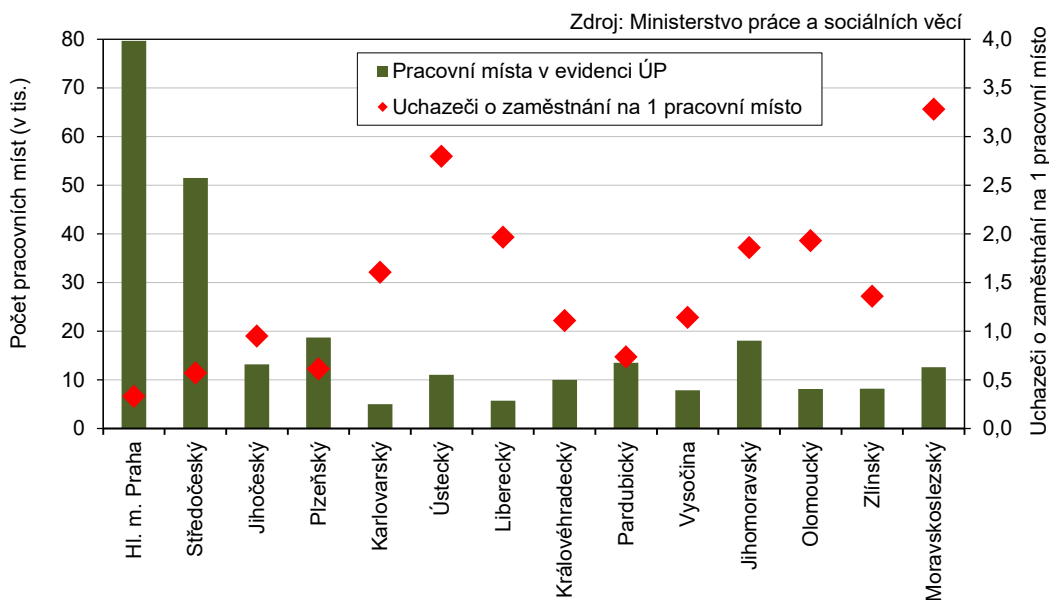
¹⁾ Podíl dosažitelných uchazečů ve věku 15–64 let na obyvatelstvu ve věku 15–64 let.

Podíl nezaměstnaných v % v krajích ČR k 31. 8. 2024



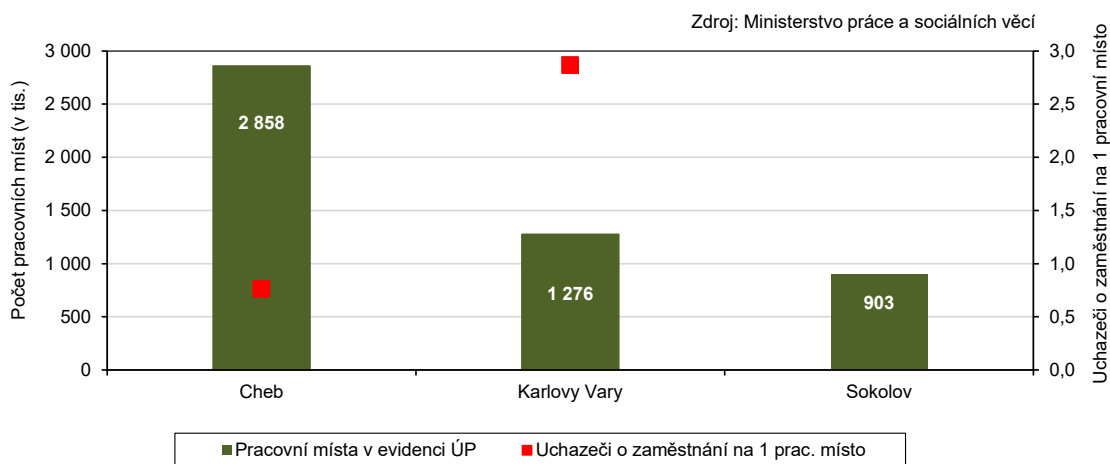
KOMENTÁŘ

Pracovní místa v evidenci úřadu práce a počet uchazečů o zaměstnání na 1 pracovní místo v krajích ČR k 31. 8. 2024



Z okresů Karlovarského kraje vykazoval ve sledovaném období největší nezaměstnanost okres Sokolov. Podíl nezaměstnaných osob v tomto okrese činil 5,44 %. V celorepublikovém srovnání tak tento okres obsadil celkové 69. místo pomyslného žebříčku okresů ČR, vyšší nezaměstnanost vykazovaly pouze okresy Most, Karviná, Chomutov, Bruntál, Ústí nad Labem, Ostrava, Louny a Děčín.

Pracovní místa v evidenci úřadu práce a počet uchazečů o zaměstnání na 1 pracovní místo v okresech Karlovarského kraje k 31. 8. 2024

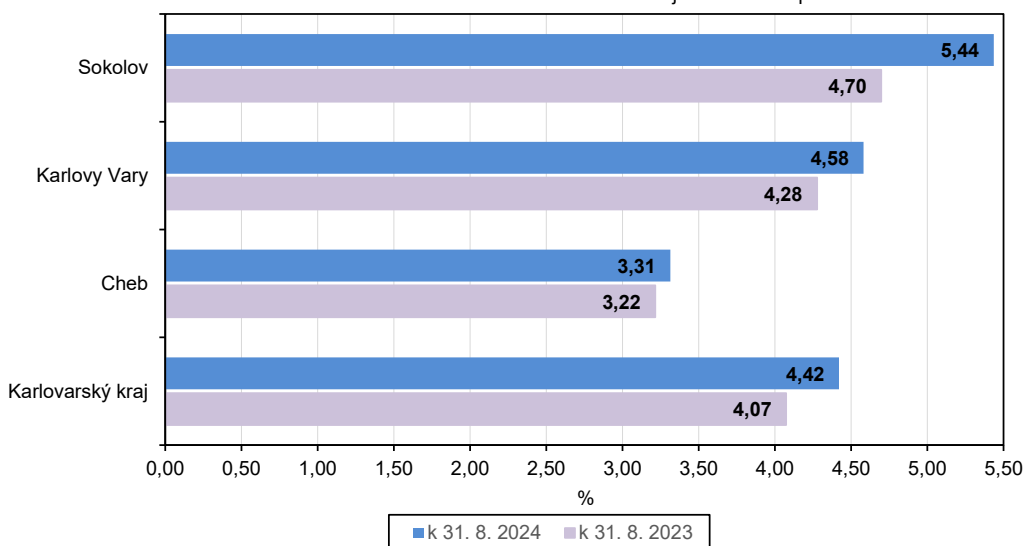


KOMENTÁŘ

Naopak nejnižší hodnotu tohoto ukazatele zaznamenal v našem kraji okres Cheb (3,31 %), který se umístil na 33. místě pomyslného celorepublikového žebříčku.

Podíl nezaměstnaných v Karlovarském kraji a jeho okresech

Zdroj: Ministerstvo práce a sociálních věcí



V 64 okresech ČR se počet nezaměstnaných v srpnu 2024 ve srovnání s předcházejícím měsícem zvýšil, nejvíce pak v okresech Domažlice (o 7,7 %) a Třebíč (o 3,4 %). Meziměsíční pokles nezaměstnanosti byl zaznamenán ve 13 zbývajících okresech, největší pak v okresech Jeseník (o 3,3 %) a Plzeň-město (o 2,2 %),

Ve všech třech okresech Karlovarského kraje doznal počet nezaměstnaných oproti minulému měsíci nárůst, nejvýraznější pak v okrese Karlovy Vary (o 2,3 %).

Podíl nezaměstnaných a volná pracovní místa v okresech Karlovarského kraje k 31. 8. 2024

Zdroj: Ministerstvo práce a sociálních věcí ČR

	Podíl nezaměstnaných v % ¹⁾			Pracovní místa v evidenci úřadu práce celkem	z toho pro		Uchazeči o zaměstnání na 1 pracovní místo v evidenci úřadu práce
	celkem	ženy	muži		absolventy a mladistvé	osoby se zdravotním postižením	
Karlovarský kraj	4,42	4,95	3,89	5 037	724	151	1,80
v tom okrese:							
Cheb	3,31	3,79	2,82	2 858	348	82	0,76
Karlovy Vary	4,58	5,05	4,12	1 276	214	34	2,87
Sokolov	5,44	6,18	4,73	903	162	35	3,55

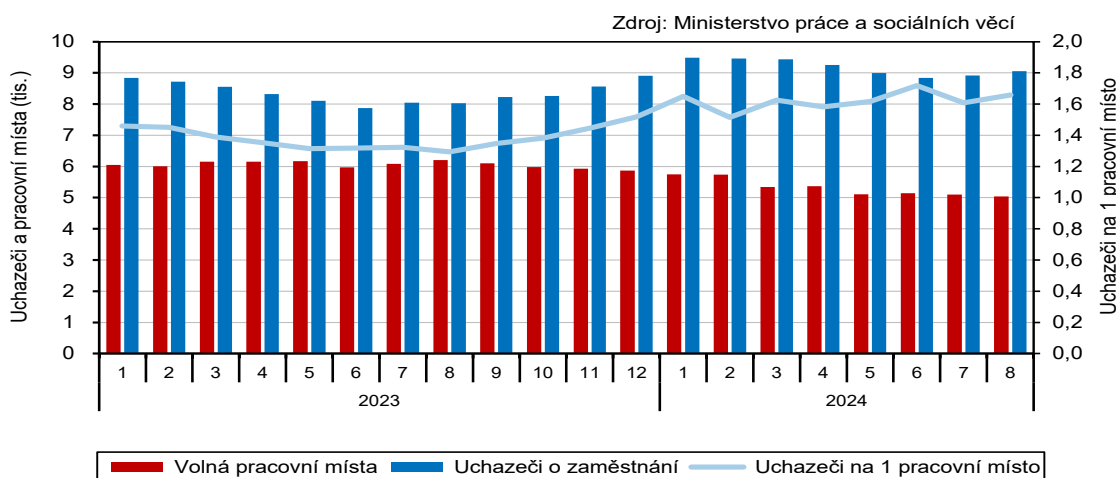
¹⁾ Podíl dosažitelných uchazečů ve věku 15–64 let na obyvatelstvu ve věku 15–64 let.

K 31. 8. 2024 nabýzely úřady práce v Karlovarském kraji celkem 5 037 volných pracovních míst, z toho 724 pro absolventy a mladistvé a 151 pro osoby se zdravotním postižením. Nabídka volných pracovních míst doznala meziměsíční pokles o 61 míst, tj. o 1,2 %.

KOMENTÁŘ

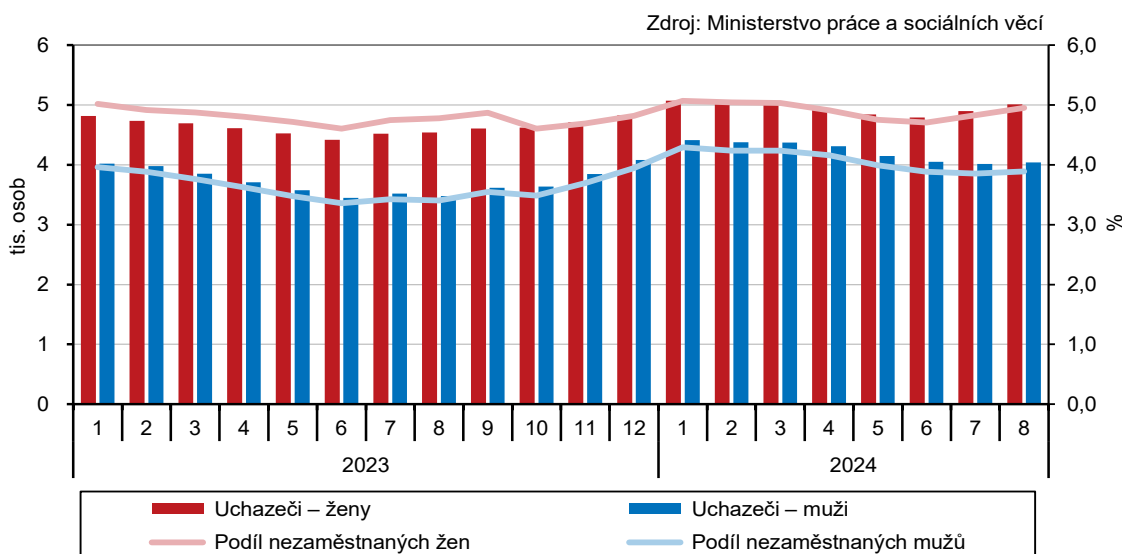
Na 1 volné pracovní místo připadal největší počet uchazečů v Moravskoslezském a Ústeckém kraji (3,27; resp. 2,83). V našem kraji činila hodnota tohoto ukazatele 1,66, což je šestý nejvyšší údaj v rámci celé ČR a zároveň je to o 0,65 uchazeče více, než kolik činil celorepublikový průměr. Naopak nejméně uchazečů na 1 volné pracovní místo bylo v Hlavním městě Praze (0,33) a ve Středočeském kraji (0,57).

Uchazeči o zaměstnání a volná pracovní místa v Karlovarském kraji (stav ke konci měsíce)



Z okresů Karlovarského kraje je na tom stále nejlépe okres Cheb, kde na 1 volné pracovní místo připadá 0,76 uchazeče o zaměstnání. Naopak nejhorší bilanci můžeme tradičně pozorovat v okrese Sokolov, na konci sledovaného měsíce zde připadali na 1 volné pracovní místo dokonce 3,5 uchazeče.

Uchazeči o zaměstnání a podíl nezaměstnaných osob v evidenci úřadu práce v Karlovarském kraji podle pohlaví (stav ke konci měsíce),



KOMENTÁŘ

V Karlovarském kraji ke konci měsíce srpna mezi nezaměstnanými mírně převažovaly ženy, které se na celkovém počtu osob bez zaměstnání podílely 55,4 %. Meziročně tak došlo k poklesu tohoto podílu o 1,2 procentního bodu. Nejvyšší podíl žen mezi nezaměstnanými osobami se v rámci našeho kraje nacházel v okrese Cheb (57,7 %), naopak nejméně žen bylo mezi nezaměstnanými okresu Karlovy Vary (54,2 %).

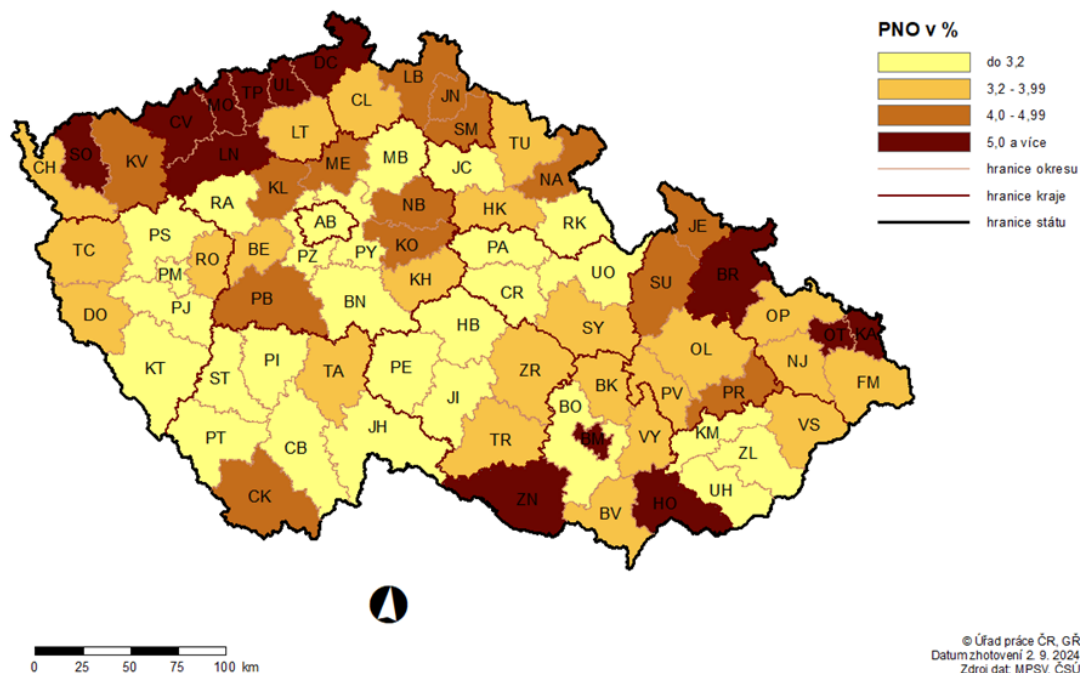
Neumístění uchazeči v okresech Karlovarského kraje k 31. 8. 2024

Zdroj: Ministerstvo práce a sociálních věcí ČR

	Uchazeči o zaměstnání v evidenci úřadu práce celkem	z celkového počtu neumístěných uchazečů o zaměstnání						osoby se zdravotním postižením	s nárokem na podporu v nezaměstnanosti
		dosažitelní	ženy		absolventi a mladiství				
			celkem	z toho dosažitelné	celkem	z toho dosažitelní			
Karlovarský kraj	9 051	8 349	5 012	4 662	386	378	898	2 091	
v tom okresy:									
Cheb	2 181	2 026	1 258	1 180	93	90	223	554	
Karlovy Vary	3 660	3 327	1 985	1 825	133	130	301	845	
Sokolov	3 210	2 996	1 769	1 657	160	158	374	692	

PODÍL NEZAMĚSTNANÝCH OSOB (PNO) NA POČTU OBYVATEL

v okresech České republiky k 31. 8. 2024



Kontakt:

Bc. Jana Špačková
Krajská správa ČSÚ v Karlových Varech
Tel.: 731 439 249
E-mail: jana.spackova@csu.gov.cz

Oddělení informačních služeb – Krajská správa ČSÚ v Karlových Varech

Informace o inflaci, HDP, obyvatelstvu, průměrných mzdách a mnohé další najdete na stránkách

Českého statistického úřadu: www.csu.gov.cz/karlovarsky | tel.: 353 114 529, e-mail: infoserviskv@csu.gov.cz